

ДОМИНАНТЫ.

ПОЛЕ МНЕНИЙ



Социологический бюллетень

Опрос: неделя №50

Выпуск: 21 декабря 2017 года

Ключевые индикаторы общественного мнения

2 Политические индикаторы

Рейтинги политиков

В. Путин: отношение и оценки работы

Д. Медведев: отношение и оценки работы

Рейтинги партий

«Единая Россия»: отношение и оценки деятельности

Факторы формирования общественного мнения

13 События недели

14 Недовольство властями

15 Настроение окружающих

16 Динамика цен

22 Социальный оптимизм: долгосрочная перспектива

Актуальные темы общественного мнения

24 Решение В. Путина баллотироваться в президенты РФ

Отношение к решению В. Путина баллотироваться в президенты

Впечатление от выступления В. Путина перед работниками ГАЗа

29 Пресс-конференция В. Путина 14 декабря 2017 года

35 Россия на международной арене: место среди других стран мира

38 События года

40 Человек года

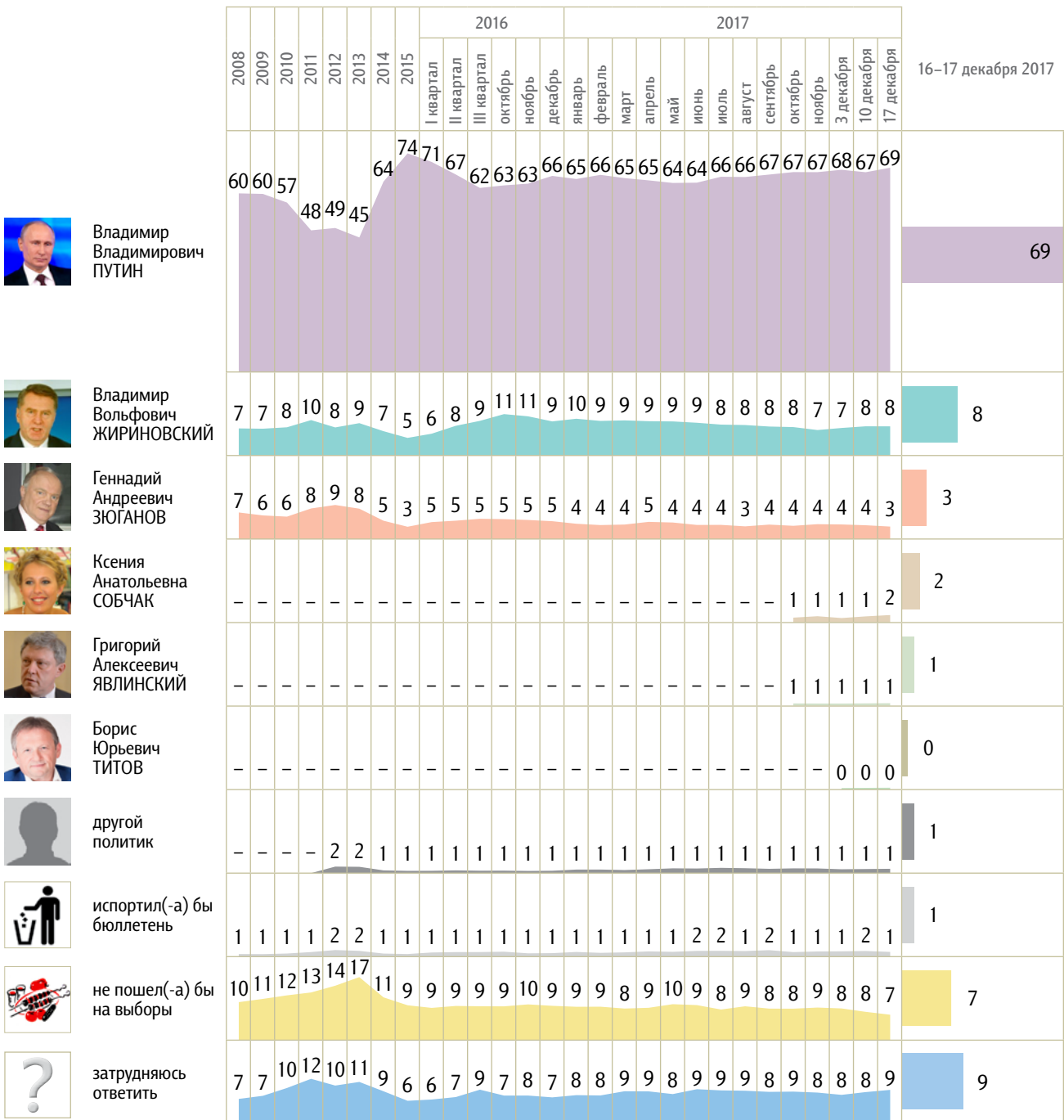
Политические индикаторы

Рейтинги политиков

Опрос «ФОМнибус» 16–17 декабря. 207 населенных пунктов, 73 субъекта РФ, 3000 респондентов.

Представьте себе, что в следующее воскресенье состоятся выборы президента России. Скажите, пожалуйста, как, за кого из политиков Вы бы проголосовали? (Карточка, один ответ.)

КЛЮЧЕВЫЕ ИНДИКАТОРЫ ОБЩЕСТВЕННОГО МНЕНИЯ





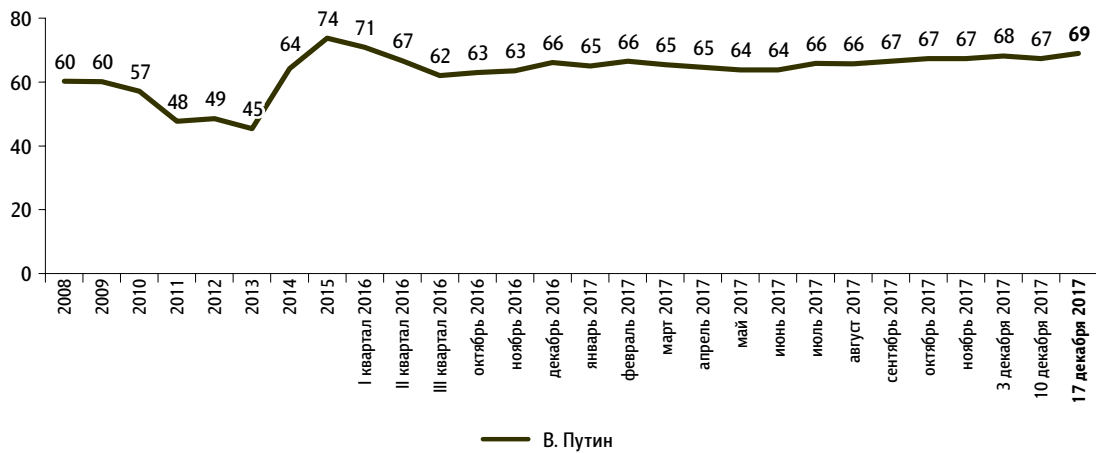
В. Путин: отношение и оценки работы

Опрос «ФОМнибус» 16–17 декабря. 207 населенных пунктов, 73 субъекта РФ, 3000 респондентов.

Рейтинг В. Путина

Представьте себе, что в следующее воскресенье состоятся выборы президента России. Скажите, пожалуйста, как, за кого из политиков Вы бы проголосовали? (Карточка, один ответ.)

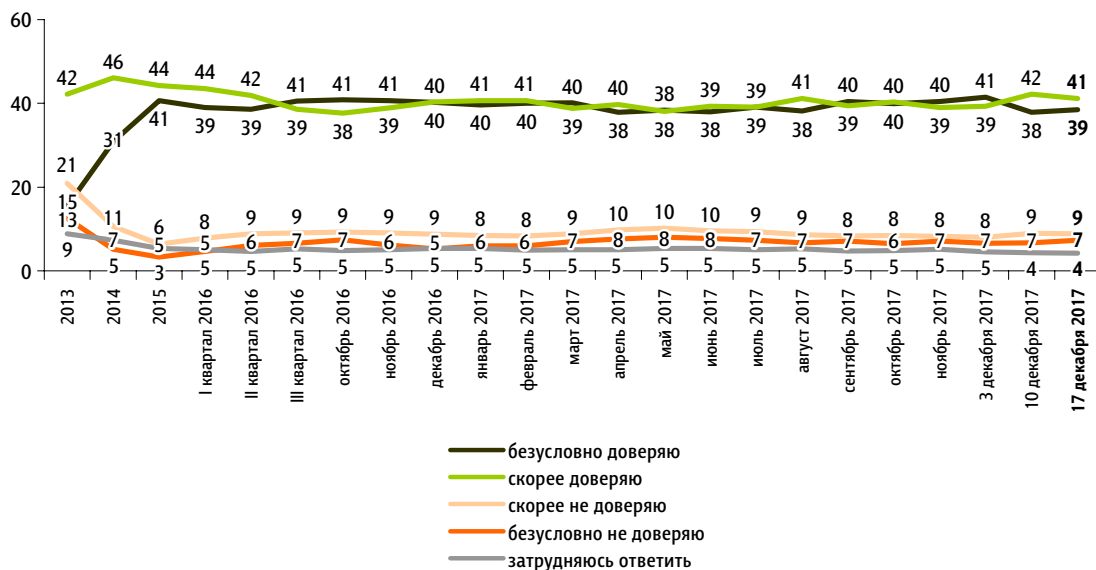
данные в % от всех опрошенных



Доверие В. Путину

Вы доверяете или не доверяете В. Путину? (Карточка, один ответ.)

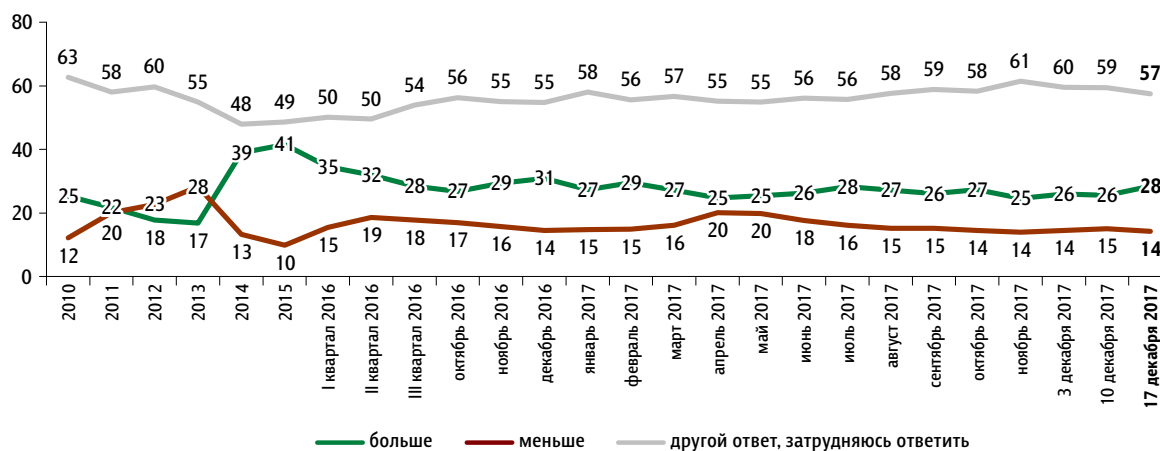
данные в % от всех опрошенных



КЛЮЧЕВЫЕ ИНДИКАТОРЫ ОБЩЕСТВЕННОГО МНЕНИЯ

За последний месяц Вы стали больше или меньше доверять В. Путину?

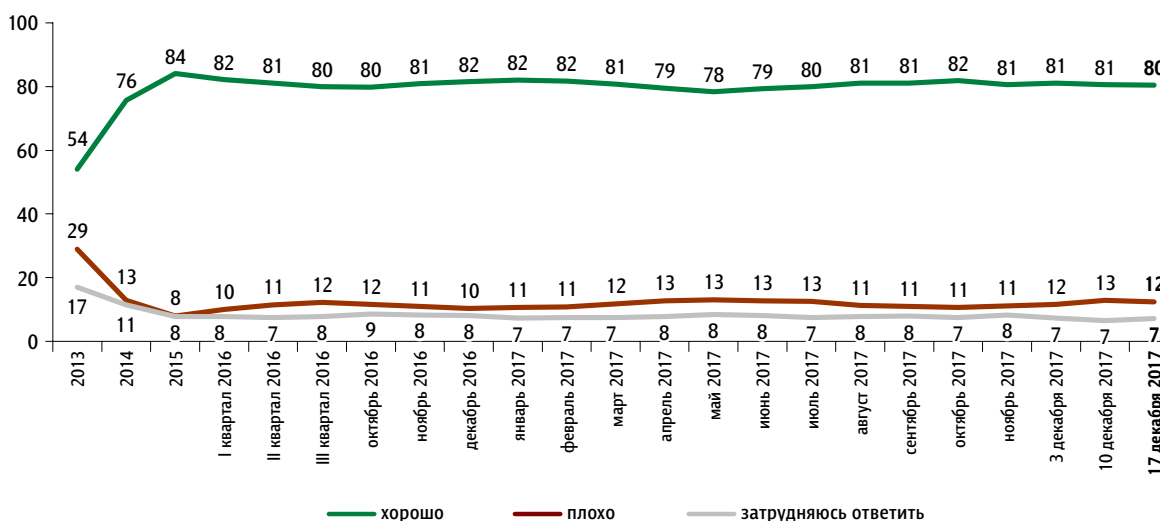
данные в % от всех опрошенных



Оценка работы В. Путина

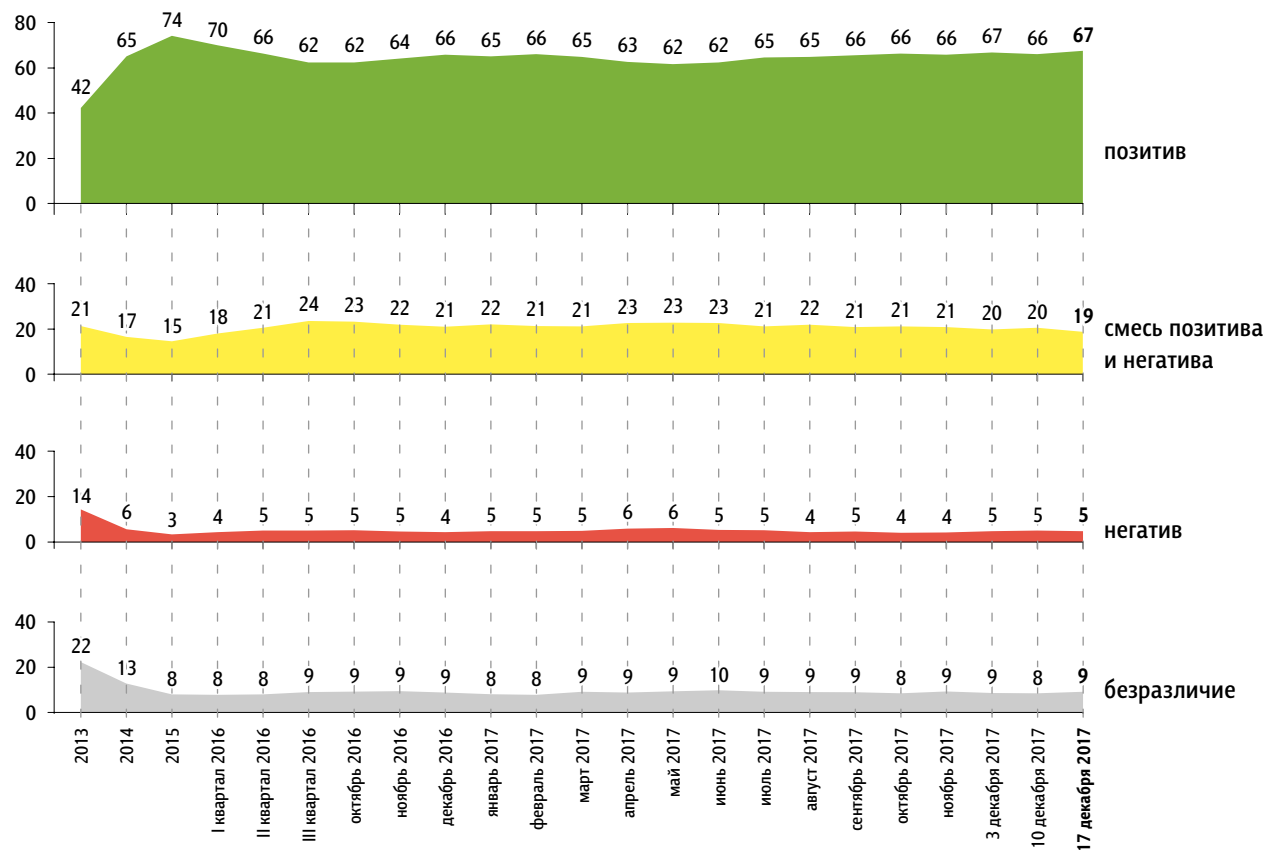
Как Вы считаете, президент В. Путин работает на своём посту хорошо или плохо?

данные в % от всех опрошенных



Группы населения по отношению к В. Путину

данные в % от всех опрошенных



Пояснения

	Исходные вопросы	Положительные ответы	Отрицательные ответы	Нейтральные ответы
1	Представьте себе, что в следующее воскресенье состоятся выборы президента России. Скажите, пожалуйста, как, за кого из политиков Вы бы проголосовали?	В. Путин	не В. Путин	затрудняюсь ответить
2	Вы доверяете или не доверяете В. Путину?	безусловно доверяю скорее доверяю	безусловно не доверяю скорее не доверяю	затрудняюсь ответить
3	За последний месяц Вы стали больше или меньше доверять В. Путину?	больше	меньше	затрудняюсь ответить
4	Как Вы считаете, президент В. Путин работает на своём посту хорошо или плохо?	положительно	отрицательно	затрудняюсь ответить

Обозначение групп	Группы населения по отношению к В. Путину
позитив	респонденты, выбравшие три или четыре положительных ответа
смесь позитива и негатива	респонденты, выбравшие один или два положительных ответа
негатив	респонденты, выбравшие четыре отрицательных ответа
безразличие	все остальные респонденты

Характеристика групп населения по отношению к В. Путину

данные в % от групп по столбцам

	население в целом	позитив	смесь позитива и негатива	негатив	безразличие
Представьте себе, что в следующее воскресенье состоятся выборы президента России. Скажите, пожалуйста, как, за кого из политиков Вы бы проголосовали? (Карточка, один ответ.)					
В. Путин	69	96	21	0	0
В. Жириновский	8	1	20	38	11
Г. Зюганов	3	0	9	14	8
К. Собчак	2	0	3	10	6
Г. Явлинский	1	0	1	3	4
Б. Титов	0	0	1	2	1
проголосовал(-а) бы за другого политика	1	0	2	7	2
испортил(-а) бы бюллетень	1	0	4	5	4
не пошёл(-а) бы на выборы	7	1	15	22	25
затрудняюсь ответить	9	1	23	0	39
Как Вы считаете, президент В. Путин работает на своём посту хорошо или плохо?					
хорошо	80	100	70	0	0
плохо	12	0	13	100	56
затрудняюсь ответить	7	0	17	0	44

данные в % от групп по столбцам

	население в целом	позитив	смесь позитива и негатива	негатив	безразличие
Вы доверяете или не доверяете В. Путину? (Карточка, один ответ.)					
безусловно доверяю	39	54	13	0	0
скорее доверяю	41	46	54	0	0
скорее не доверяю	9	0	16	49	37
безусловно не доверяю	7	0	7	51	39
затрудняюсь ответить	4	0	10	0	24
За последний месяц Вы стали больше или меньше доверять В. Путину?					
больше	28	41	4	0	0
меньше	14	4	23	100	25
затрудняюсь ответить, другой ответ	57	55	73	0	75

Социально-демографические характеристики групп населения по отношению к В. Путину

данные в % от групп по столбцам

	Население в целом	Пол		Возраст			Образование			Ежемесячный доход						Тип населенного пункта						
		мужчины	женщины	18–30 лет	31–45 лет	46–60 лет	старше 60 лет	среднее общее и ниже	среднее специальное	высшее	дохода не было	8 000 руб. и менее	8 001–12 000 руб.	12 001–20 000 руб.	20 001–30 000 руб.	более 30 000 руб.	Москва	города 1 млн и более	города от 250 тыс. до 1 млн	города от 50 до 250 тыс.	города менее 50 тыс., ППТ	села
Доли групп	100	45	55	25	27	25	23	35	35	30	9	8	19	29	15	13	8	14	19	16	17	26
позитив	67	61	73	65	61	68	77	69	70	62	66	70	72	72	65	58	60	62	65	71	70	71
смесь позитива и негатива	19	22	16	20	22	17	15	18	18	21	17	15	16	17	21	27	24	21	18	16	19	18
негатив	5	6	4	4	6	6	2	4	5	5	4	6	5	4	6	4	3	6	6	4	3	5
безразличие	9	12	7	11	10	10	6	9	7	12	12	8	7	8	8	11	13	11	11	9	8	6

Красным и синим выделены данные по группам опрошенных с отклонениями от населения в целом на 5 и более п. п. в меньшую или большую сторону соответственно.



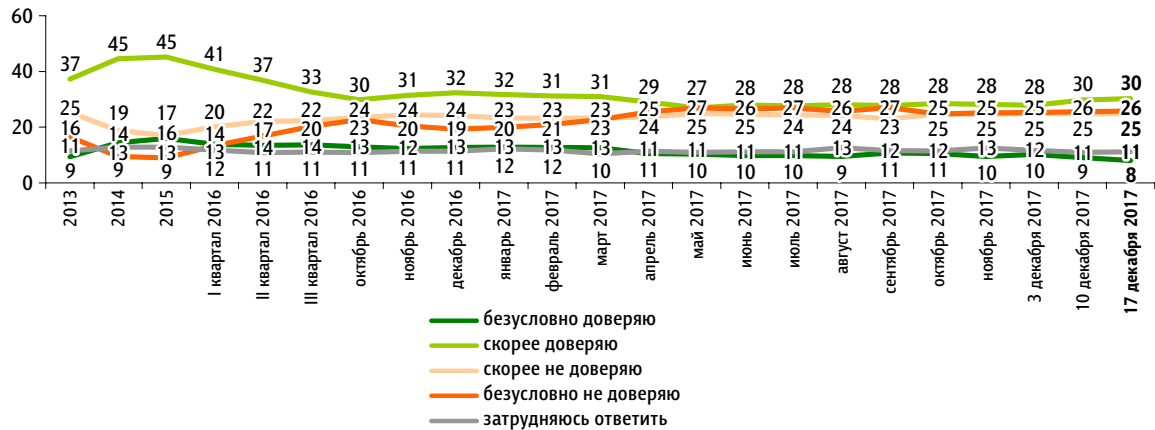
Д. Медведев: отношение и оценки работы

Опрос «ФОМнибус» 16–17 декабря. 207 населенных пунктов, 73 субъекта РФ, 3000 респондентов.

Доверие Д. Медведеву

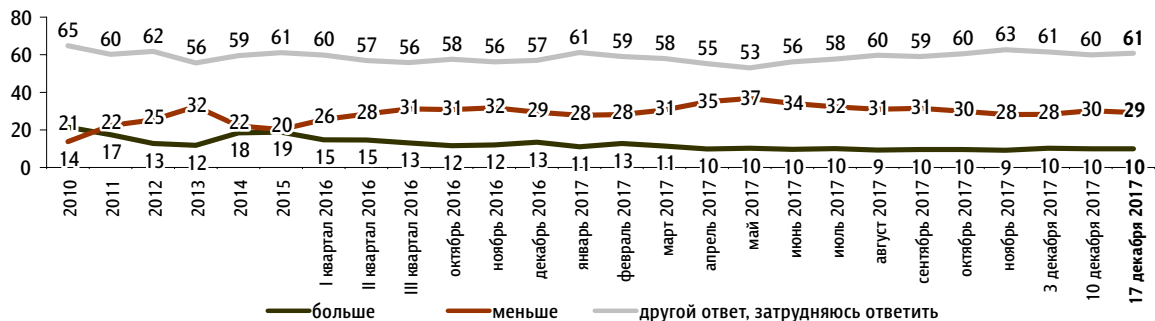
Вы доверяете или не доверяете Д. Медведеву? (Карточка, один ответ.)

данные в % от всех опрошенных



За последний месяц Вы стали больше или меньше доверять Д. Медведеву?

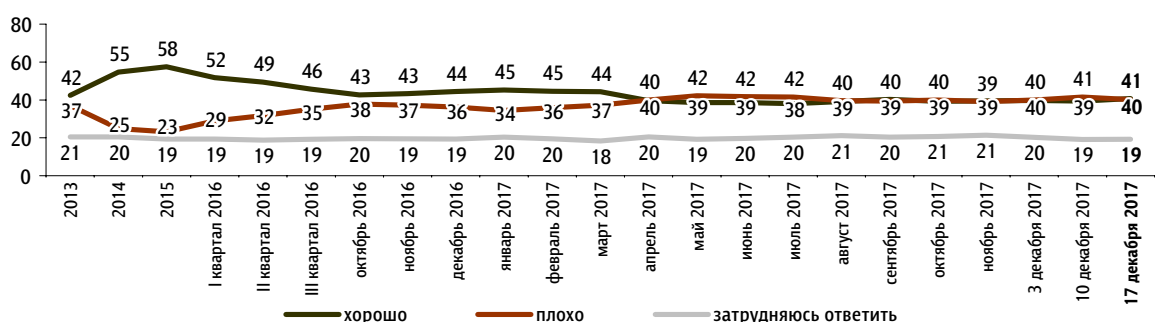
данные в % от всех опрошенных



Оценка работы Д. Медведева

Как Вы считаете, премьер-министр Д. Медведев работает на своём посту хорошо или плохо?

данные в % от всех опрошенных



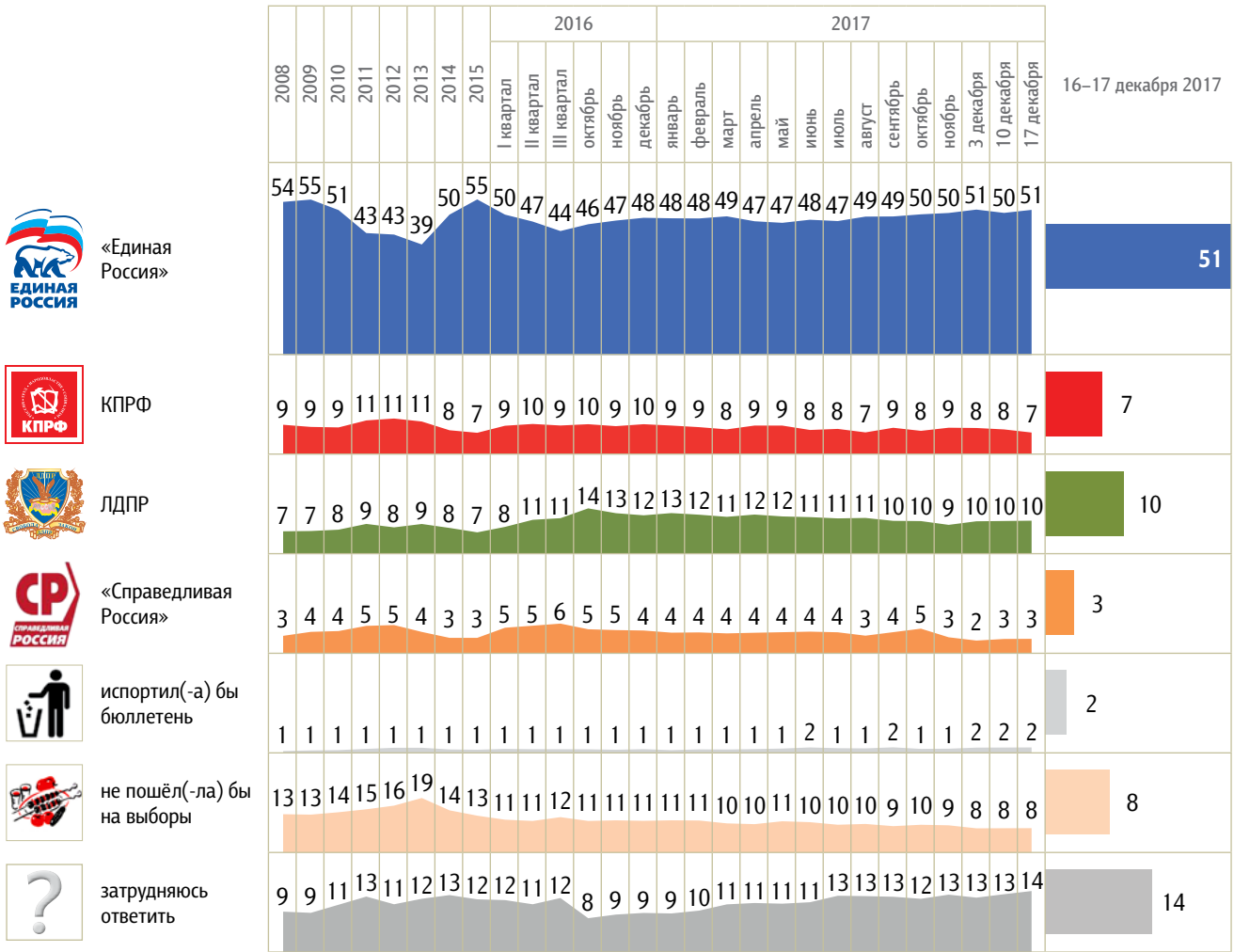
КЛЮЧЕВЫЕ ИНДИКАТОРЫ ОБЩЕСТВЕННОГО МНЕНИЯ

Рейтинги партий

Опрос «ФОМнибус» 16–17 декабря. 207 населенных пунктов, 73 субъекта РФ, 3000 респондентов.

Представьте себе, что в следующее воскресенье состоятся выборы в Государственную думу. Скажите, пожалуйста, как, за какую партию Вы бы проголосовали? (Карточка, один ответ.)

КЛЮЧЕВЫЕ ИНДИКАТОРЫ ОБЩЕСТВЕННОГО МНЕНИЯ



Партии, каждую из которых назвали не более 2% респондентов

«Яблоко»	1	1	1	1	1	1	0	1	1	1	1	1	1	1	1	1	1	1	1	1	1	1	1	1	1	1	1	1
«Патриоты России»	-	1	1	1	1	1	0	0	0	0	0	0	0	0	0	0	0	0	0	0	0	0	0	0	0	0	0	0
Партия Роста	0	0	0	0	1	1	0	0	0	0	0	1	1	0	0	0	0	0	0	0	0	0	0	0	0	0	0	0
«Гражданская платформа»	-	-	-	-	-	-	1	0	0	0	0	0	0	0	0	0	0	0	0	0	0	0	0	0	0	0	0	0
«Коммунисты России»	-	-	-	-	-	-	0	0	0	0	0	1	1	1	1	1	1	1	1	1	1	1	1	1	1	1	1	1
ПАРНАС	-	-	-	-	-	-	0	0	0	0	0	0	0	0	1	0	1	1	1	0	1	1	0	0	0	0	1	1
«Родина»	-	-	-	-	-	-	0	0	0	0	0	1	1	0	1	1	1	1	0	1	1	1	1	1	1	1	0	1
Российская партия пенсионеров за социальную справедливость	-	-	-	-	-	-	0	0	1	1	1	1	1	1	1	1	1	1	1	1	1	1	1	1	1	1	1	1
Российская экологическая партия «Зелёные»	-	-	-	-	-	-	-	-	-	0	0	1	0	0	1	1	1	1	0	0	0	0	1	1	1	1	1	0
«Гражданская сила»	-	-	-	-	-	-	-	-	-	0	0	0	0	0	0	0	0	0	0	0	0	0	0	0	0	0	0	0



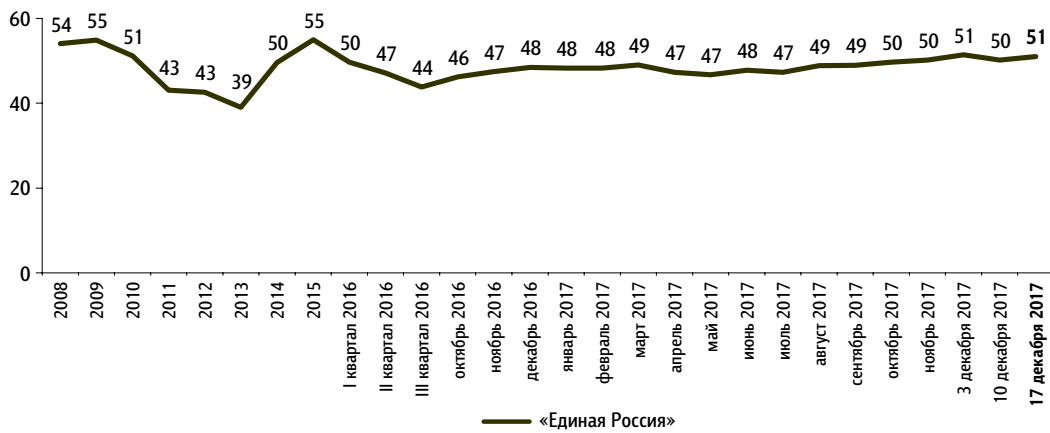
«Единая Россия»: отношение и оценки деятельности

Опрос «ФОМнибус» 16–17 декабря. 207 населенных пунктов, 73 субъекта РФ, 3000 респондентов.

Рейтинг партии «Единая Россия»

Представьте себе, что в следующее воскресенье состоятся выборы в Государственную думу. Скажите, пожалуйста, как, за какую партию Вы бы проголосовали? (Карточка, один ответ.)

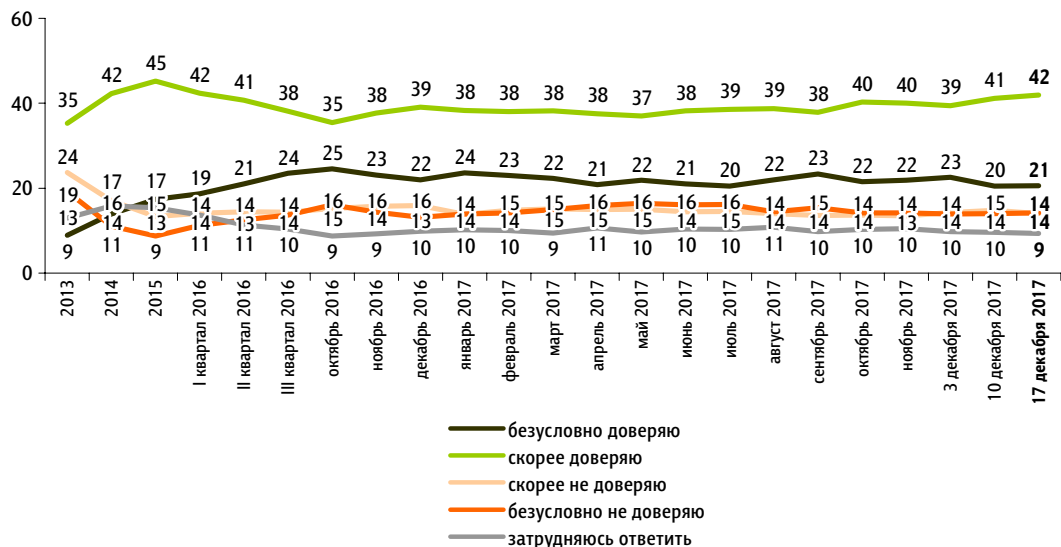
данные в % от всех опрошенных



Доверие партии «Единая Россия»

Вы доверяете или не доверяете партии «Единая Россия»? (Карточка, один ответ.)

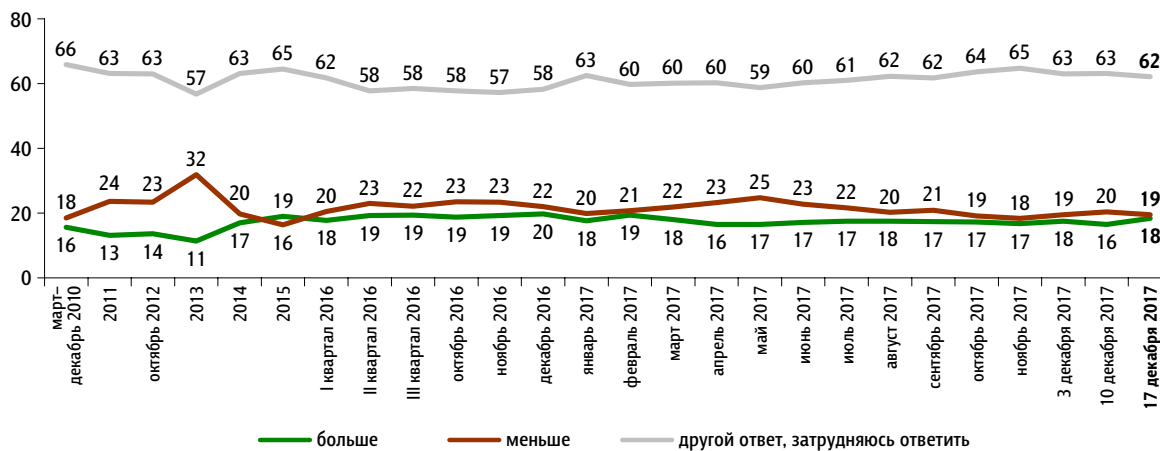
данные в % от всех опрошенных



КЛЮЧЕВЫЕ ИНДИКАТОРЫ ОБЩЕСТВЕННОГО МНЕНИЯ

За последний месяц Вы стали больше или меньше доверять партии «Единая Россия»?

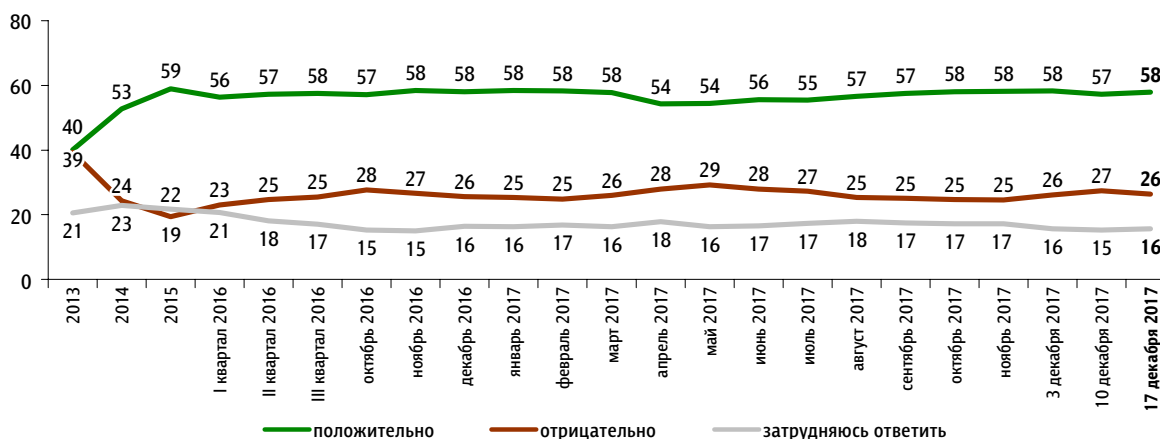
данные в % от всех опрошенных



Оценка деятельности партии «Единая Россия»

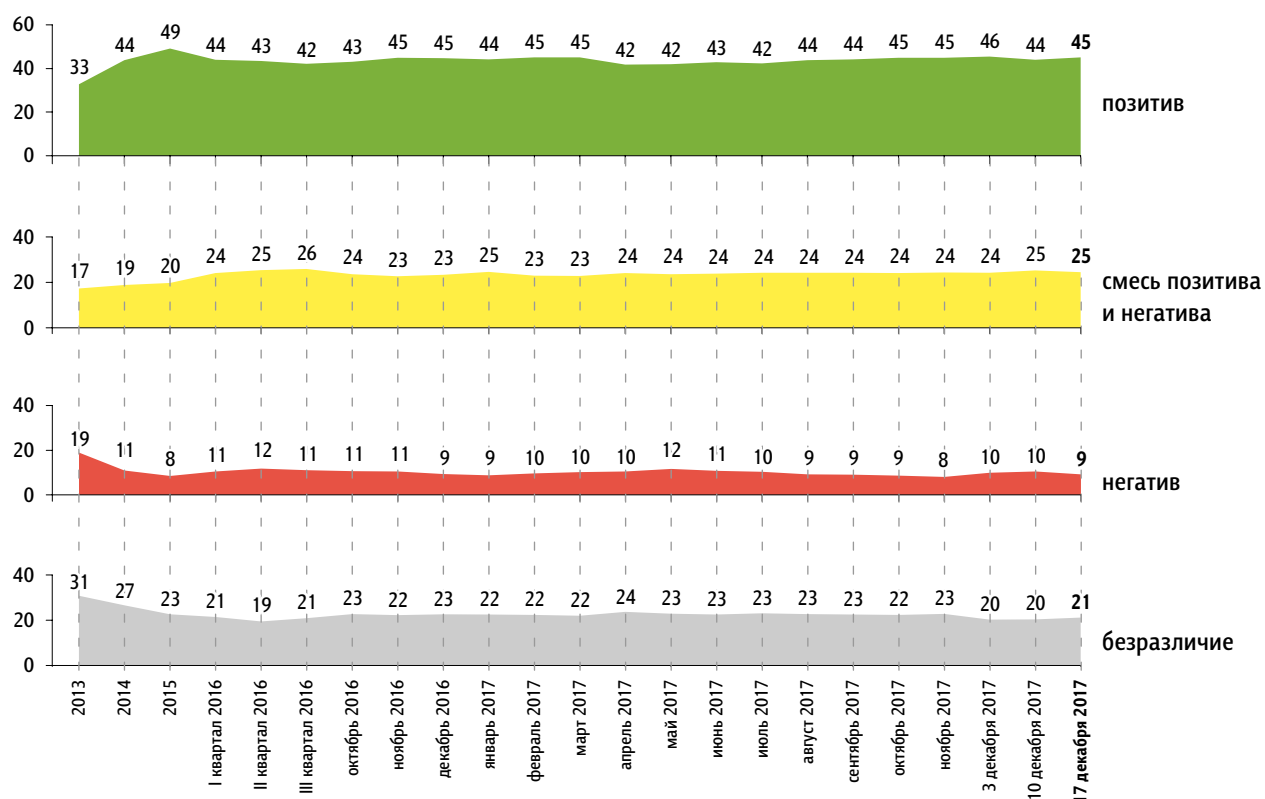
Как бы Вы оценили деятельность партии «Единая Россия» в последнее время – положительно или отрицательно?

данные в % от всех опрошенных



Группы населения по отношению к партии «Единая Россия»

данные в % от всех опрошенных



Пояснения

	Исходные вопросы	Положительные ответы	Отрицательные ответы	Нейтральные ответы
1	Представьте себе, что в следующее воскресенье состоятся выборы в Государственную думу. Скажите, пожалуйста, как, за какую партию Вы бы проголосовали?	«Единая Россия»	не «Единая Россия»	затрудняюсь ответить
2	Вы доверяете или не доверяете партии «Единая Россия»?	безусловно доверяю скорее доверяю	безусловно не доверяю скорее не доверяю	затрудняюсь ответить
3	За последний месяц Вы стали больше или меньше доверять партии «Единая Россия»?	больше	меньше	затрудняюсь ответить
4	Как бы Вы оценили деятельность партии «Единая Россия» в последнее время – положительно или отрицательно?	положительно	отрицательно	затрудняюсь ответить

Обозначение групп	Группы населения по отношению к партии «Единая Россия»
позитив	респонденты, выбравшие три или четыре положительных ответа
смесь позитива и негатива	респонденты, выбравшие один или два положительных ответа
негатив	респонденты, выбравшие четыре отрицательных ответа
безразличие	все остальные респонденты

Характеристика групп населения по отношению к партии «Единая Россия»

данные в % от групп по столбцам

	население в целом	позитив	смесь позитива и негатива	негатив	безразличие
Представьте себе, что в следующее воскресенье состоятся выборы в Государственную думу. Скажите, пожалуйста, как, за какую партию Вы бы проголосовали? (Карточка, один ответ.)					
«Единая Россия»	51	95	34	0	0
ЛДПР	10	1	14	32	14
КПРФ	7	1	11	23	11
«Справедливая Россия»	3	1	4	8	4
Российская партия пенсионеров за социальную справедливость	1	1	2	2	0
«Яблоко»	1	0	0	1	3
«Коммунисты России»	1	0	1	2	1
ПАРНАС	1	0	0	3	1
«Родина»	1	0	1	1	0
Партия Роста	1	0	1	1	1
«Патриоты России»	0	0	1	1	0
Российская экологическая партия «Зелёные»	0	0	0	1	0
«Гражданская платформа»	0	0	0	1	0
«Гражданская сила»	0	0	0	0	0
испортил(-а) бы бюллетень	2	0	0	6	4
не пошёл(-а) бы на выборы	8	0	8	18	21
затрудняюсь ответить	14	1	22	0	38

данные в % от групп по столбцам

	население в целом	позитив	смесь позитива и негатива	негатив	безразличие
Вы доверяете или не доверяете партии «Единая Россия»? (Карточка, один ответ.)					
безусловно доверяю	21	39	12	0	0
скорее доверяю	42	61	59	0	0
скорее не доверяю	14	0	11	46	33
безусловно не доверяю	14	0	4	54	39
затрудняюсь ответить	9	0	14	0	28
За последний месяц Вы стали больше или меньше доверять партии «Единая Россия»?					
больше	18	39	3	0	0
меньше	19	4	21	100	16
затрудняюсь ответить, другой ответ	62	57	76	0	84
Как бы Вы оценили деятельность партии «Единая Россия» в последнее время – положительно или отрицательно?					
положительно	58	99	54	0	0
отрицательно	26	0	21	100	57
затрудняюсь ответить	16	1	25	0	43

КЛЮЧЕВЫЕ ИНДИКАТОРЫ ОБЩЕСТВЕННОГО МНЕНИЯ

Социально-демографические характеристики групп населения по отношению к партии «Единая Россия»

данные в % от групп по столбцам

	Население в целом	Пол		Возраст			Образование			Ежемесячный доход						Тип населенного пункта						
		мужчины	женщины	18–30 лет	31–45 лет	46–60 лет	старше 60 лет	среднее общее и ниже	среднее специальное	высшее	дохода не было	8 000 руб. и менее	8 001–12 000 руб.	12 001–20 000 руб.	20 001–30 000 руб.	более 30 000 руб.	Москва	города 1 млн и более	города от 250 тыс. до 1 млн	города от 50 до 250 тыс.	города менее 50 тыс., ПТТ	села
Доли групп	100	45	55	25	27	25	23	35	35	30	9	8	19	29	15	13	8	14	19	16	17	26
позитив	45	39	51	49	44	42	46	49	48	38	47	53	47	47	41	40	35	34	42	46	49	53
смесь позитива и негатива	25	24	25	26	23	24	25	25	24	24	27	22	24	25	26	21	28	27	23	26	25	23
негатив	9	11	7	8	10	10	8	7	10	11	8	7	12	8	10	8	8	11	11	9	6	9
безразличие	21	26	17	18	22	23	21	19	18	27	19	18	17	20	22	30	30	28	24	19	20	15

Красным и синим выделены данные по группам опрошенных с отклонениями от населения в целом на 5 и более п. п. в меньшую или большую сторону соответственно.

События недели

Опрос «ФОМнибус» 16–17 декабря. 104 населенных пункта, 53 субъекта РФ, 1500 респондентов.

Поездки, встречи, выступления В. Путина

Победа над терроризмом в Сирии, вывод из Сирии российских войск ¹³

Пресс-конференция В. Путина ¹⁸

Последствия допинг-скандалов для российских спортсменов, для их участия в зимней Олимпиаде

Какие события прошедшей недели, о которых сообщалось в средствах массовой информации, больше всего заинтересовали Вас, привлекли Ваше внимание? (Открытый вопрос.)

данные в % от всех опрошенных, приведены наиболее показательные высказывания

Пресс-конференция В. Путина	«Выступление Путина перед журналистами»; «вчера слушала пресс-конференцию Путина»; «пресс-конференцию Путина все четыре часа слушали».	18
Победа над терроризмом в Сирии, вывод из Сирии российских войск	«Разгром ИГИЛ в Сирии»; «мы из Сирии вышли»; «возвращение наших военных из Сирии».	13
<i>События, каждое из которых назвали менее 5% опрошенных</i>		22
Последствия допинг-скандалов для российских спортсменов, для их участия в зимней Олимпиаде		
Поездки, встречи, выступления В. Путина		
Выдвижение кандидатуры В. Путина на пост президента России		
События на Украине		
Предстоящие Зимние Олимпийские игры в Южной Корее		
Повышение зарплат, пенсий, детских пособий		
Вынесение приговора А. Улюкаеву		
Аварии, катастрофы, пожары		
Криминальные события		
Подготовка к выборам президента России		
Спортивные события		
Намерение К. Собчак баллотироваться на пост президента России		
Затрудняюсь ответить, нет ответа		50

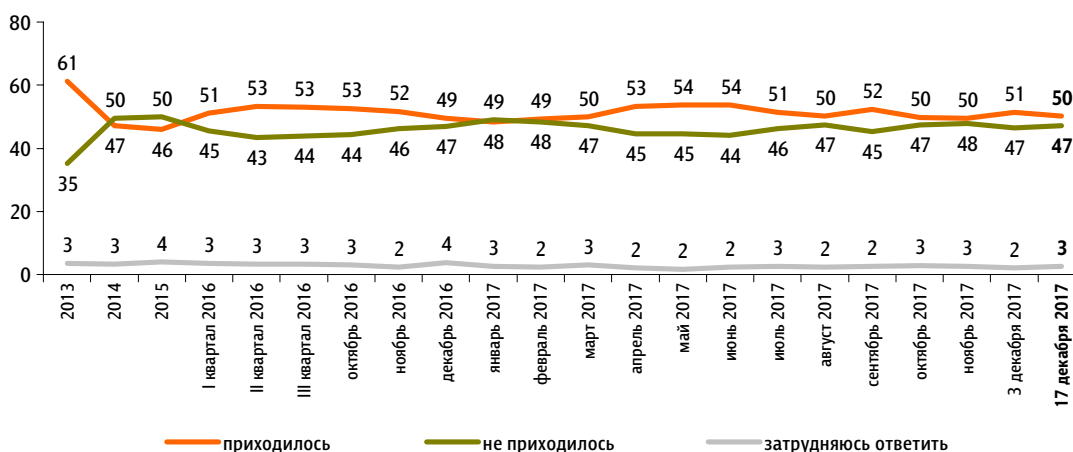
Недовольство властями

Опрос «ФОМнибус» 16–17 декабря. 104 населенных пункта, 53 субъекта РФ, 1500 респондентов.

ФАКТОРЫ ФОРМИРОВАНИЯ ОБЩЕСТВЕННОГО МНЕНИЯ

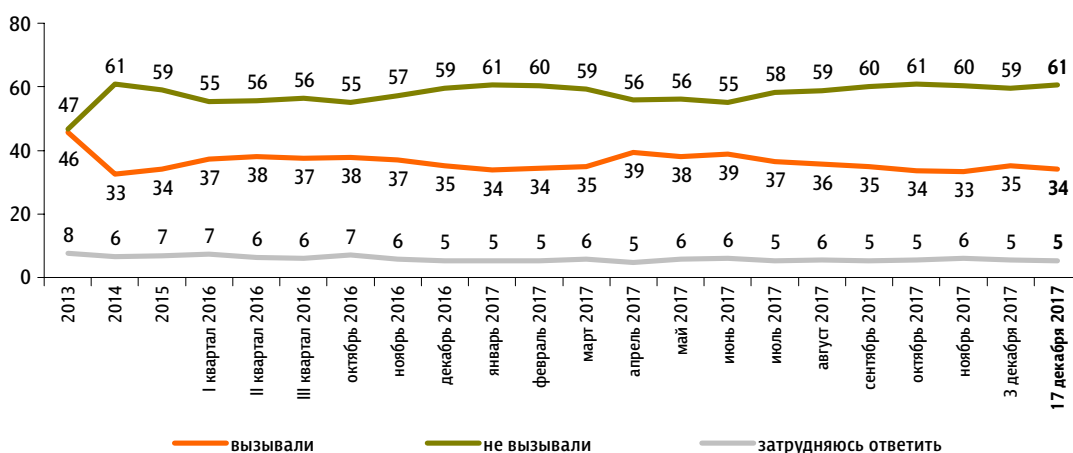
За последний месяц Вам приходилось или не приходилось слышать от окружающих Вас людей критические высказывания в адрес российских властей?

данные в % от всех опрошенных



Действия российских властей за последний месяц у Вас лично вызвали недовольство, возмущение или не вызывали?

данные в % от всех опрошенных

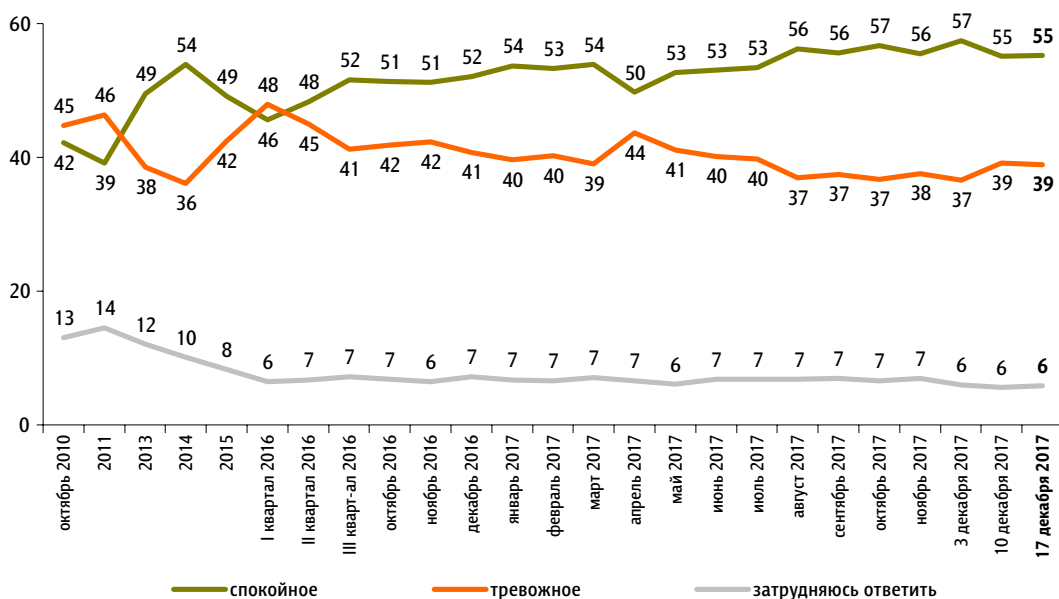


Настроение окружающих

Опрос «ФОМнибус» 16–17 декабря. 207 населенных пунктов, 73 субъекта РФ, 3000 респондентов.

Какое настроение, по Вашему мнению, преобладает сегодня среди Ваших родных, друзей, коллег, знакомых – спокойное или тревожное?

данные в % от всех опрошенных



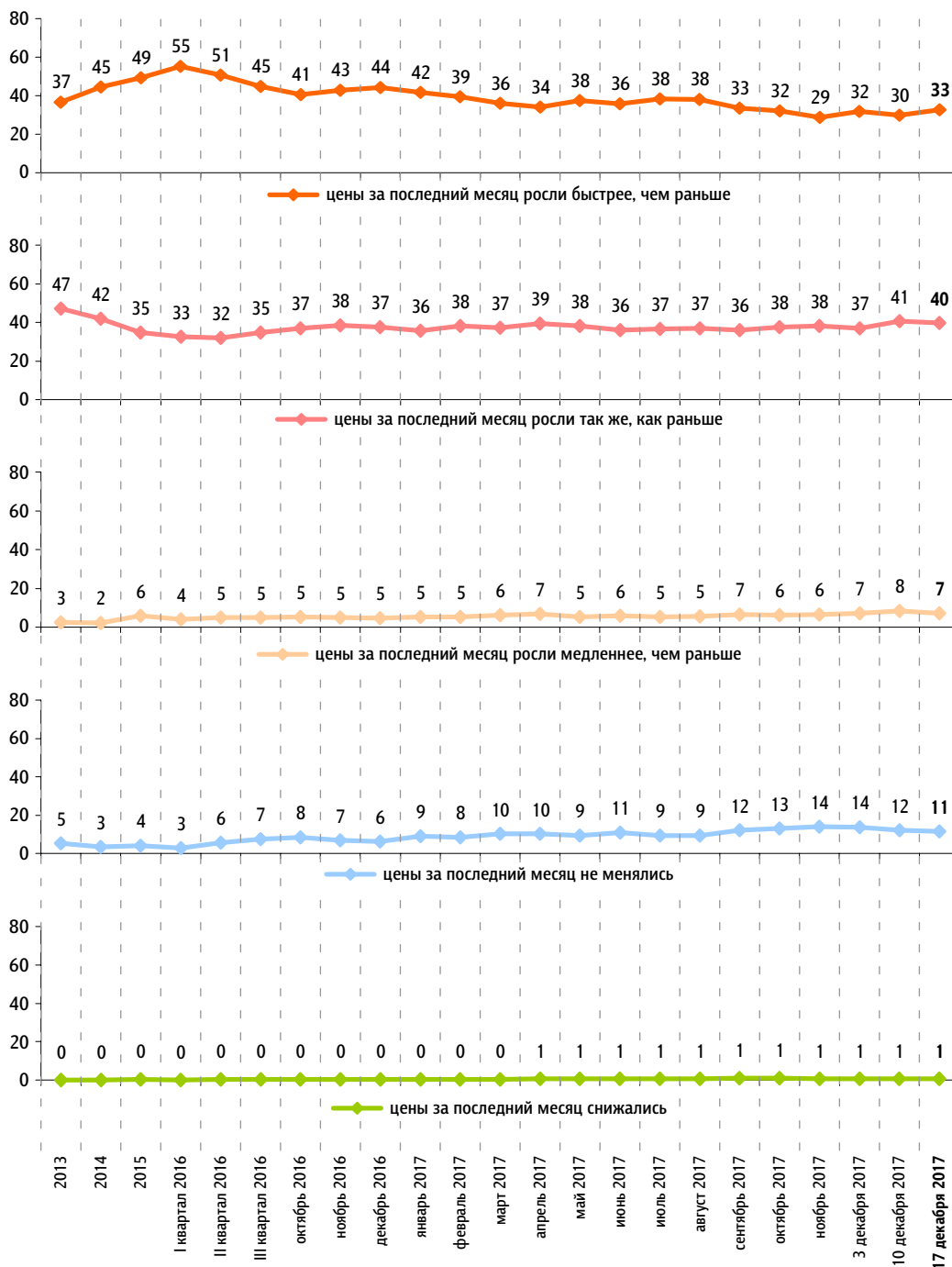
Динамика цен

Опрос «ФОМнибус» 16–17 декабря. 207 населенных пунктов, 73 субъекта РФ, 3000 респондентов.

ФАКТОРЫ ФОРМИРОВАНИЯ ОБЩЕСТВЕННОГО МНЕНИЯ

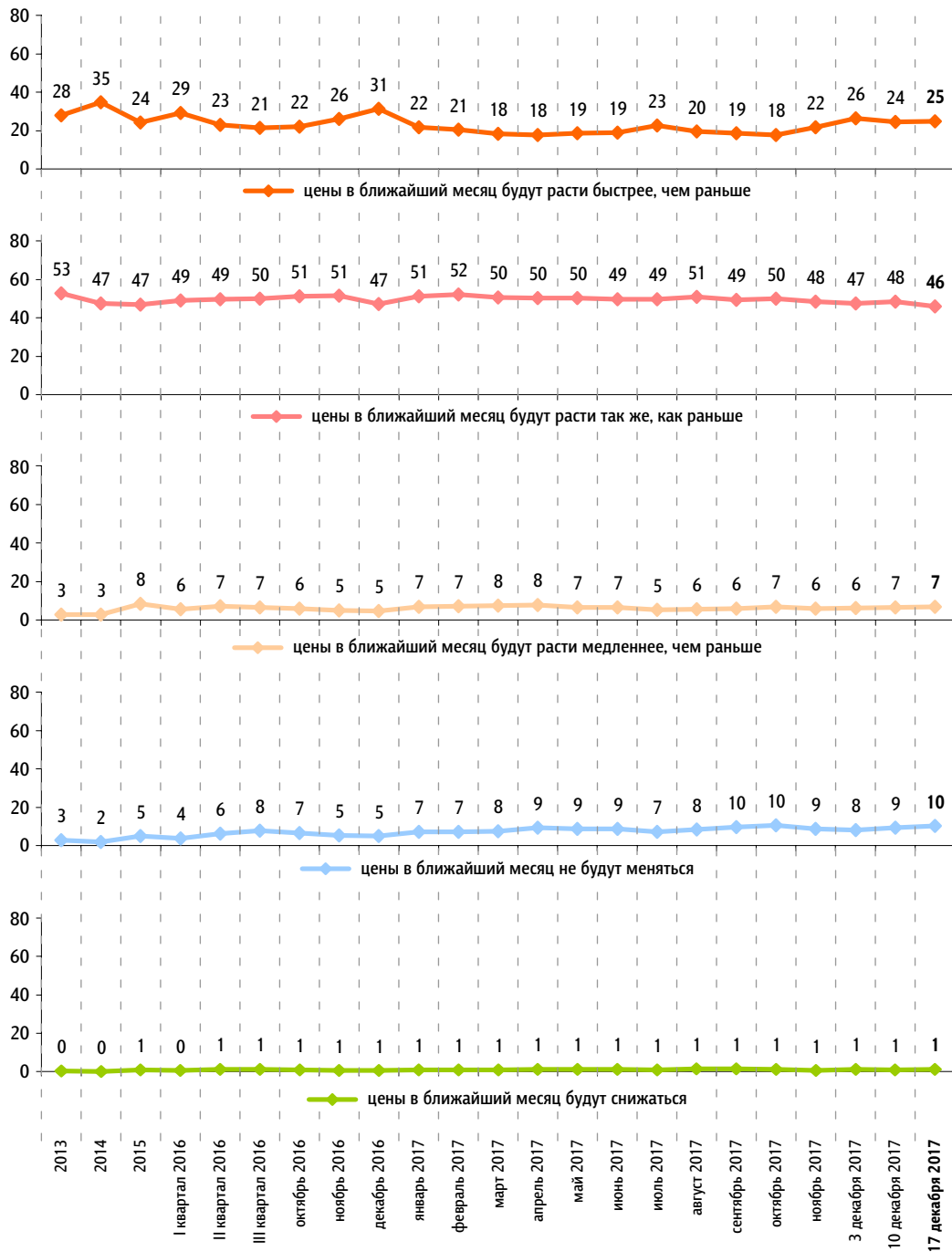
Что, по Вашему мнению, за последний месяц происходило с ценами на основные продукты, товары и услуги? (Карточка, один ответ.)

данные в % от всех опрошенных



Как Вы думаете, что будет происходить с ценами на основные продукты, товары и услуги в ближайший месяц? (Карточка, один ответ.)

данные в % от всех опрошенных

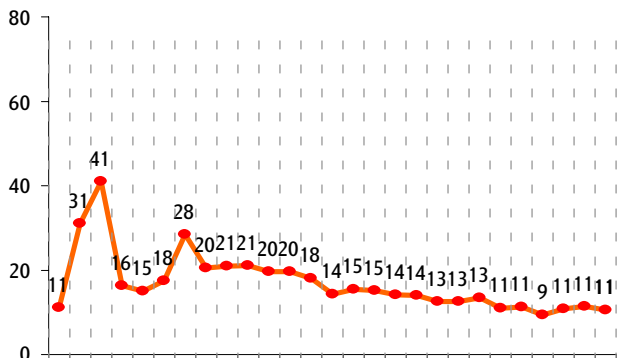


По Вашим наблюдениям, на какие основные продукты, товары и услуги цены за последний месяц достаточно заметно выросли? (Карточка, любое число ответов.)

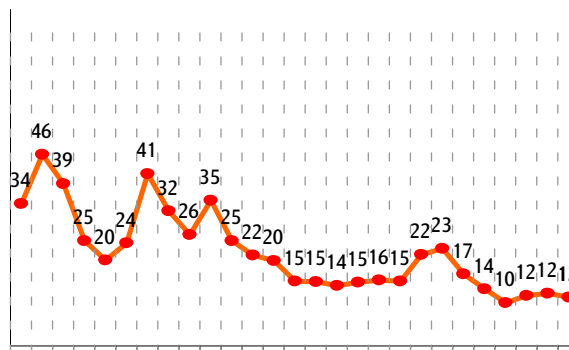
данные в % от всех опрошенных

Продукты питания

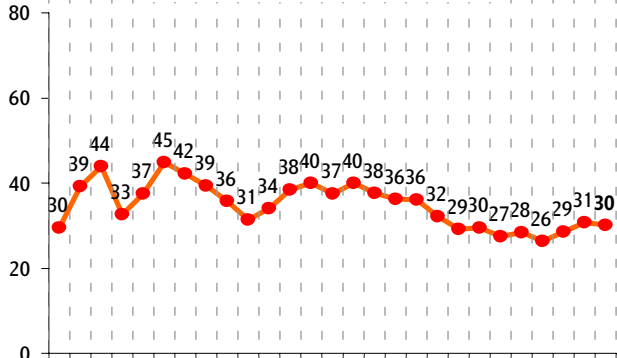
крупя, макаронные изделия



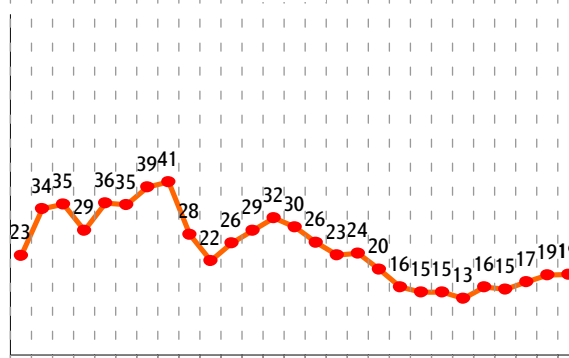
сахар



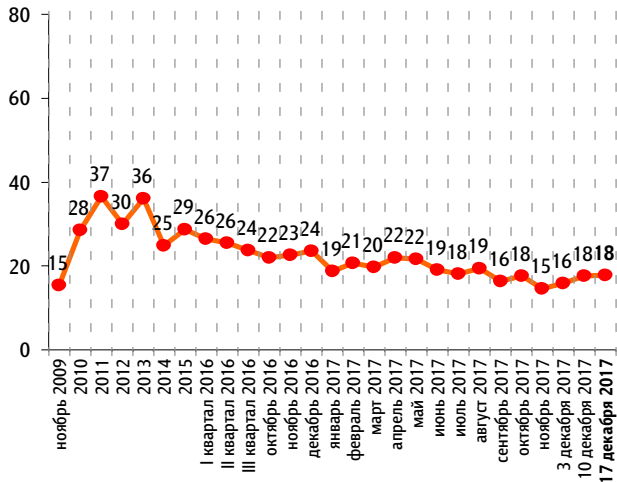
молоко и молочная продукция



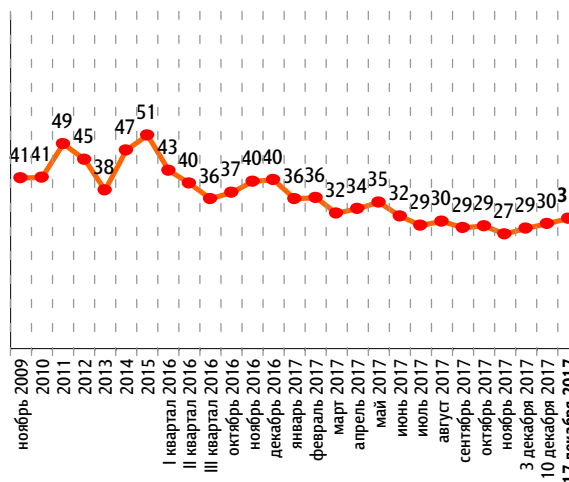
яйца



хлеб и хлебобулочные изделия



мясо и птица

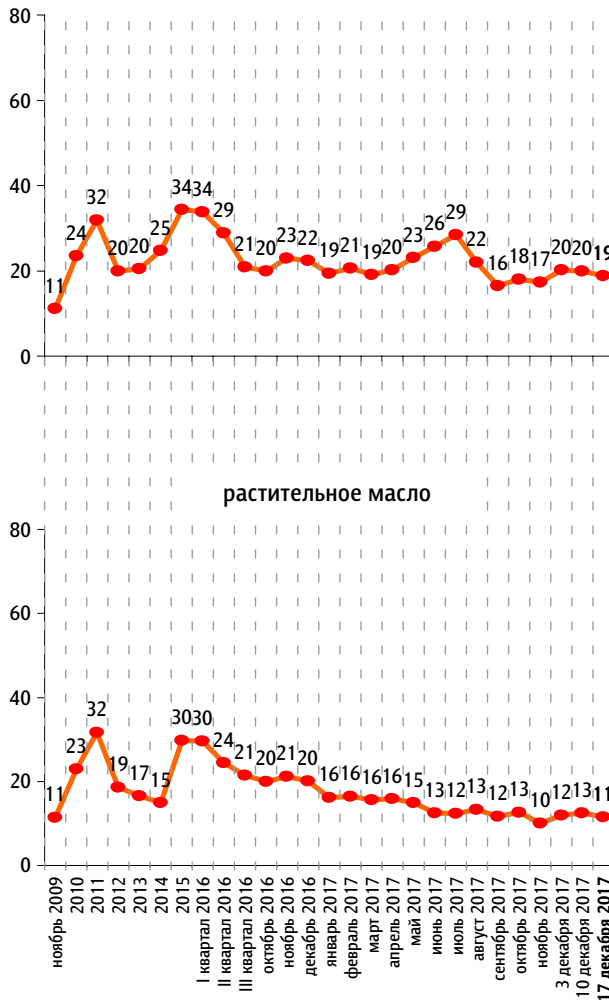


По Вашим наблюдениям, на какие основные продукты, товары и услуги цены за последний месяц достаточно заметно выросли? (Карточка, любое число ответов.)

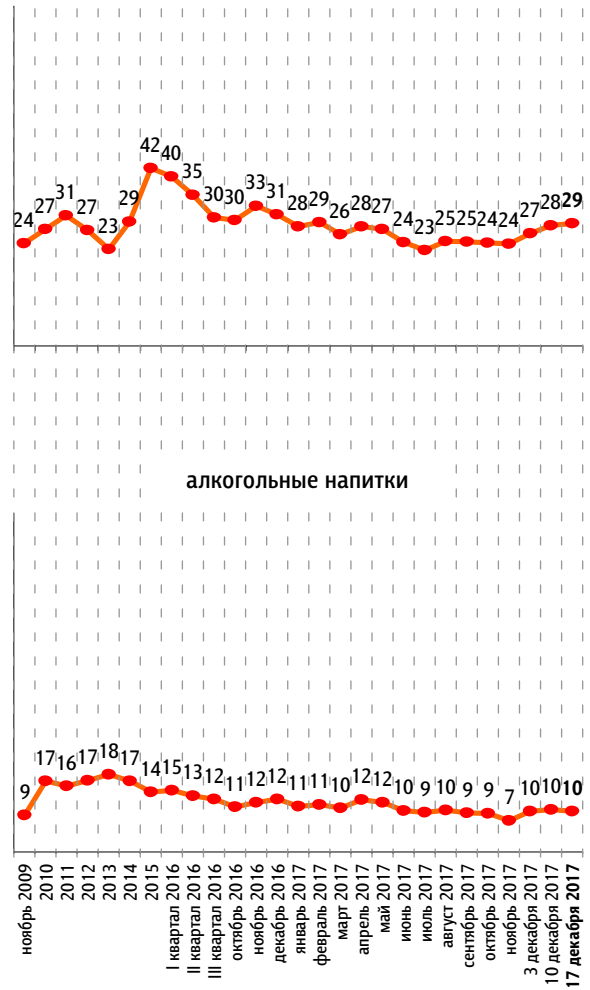
данные в % от всех опрошенных

Продукты питания

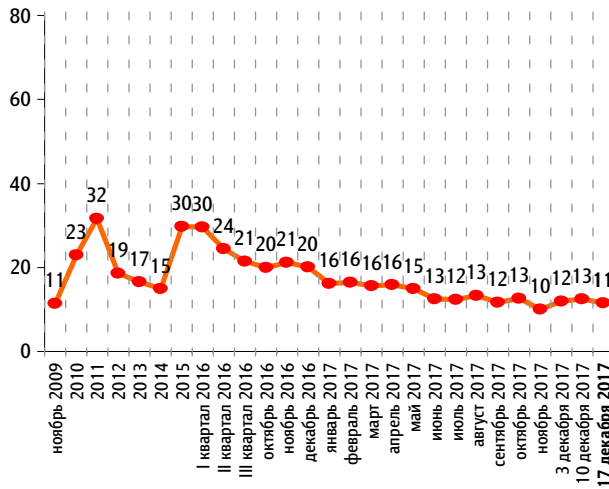
плодоовощная продукция



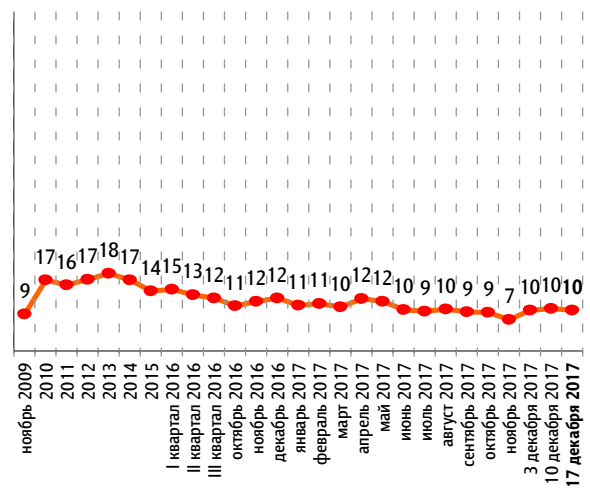
рыба и морепродукты



растительное масло



алкогольные напитки



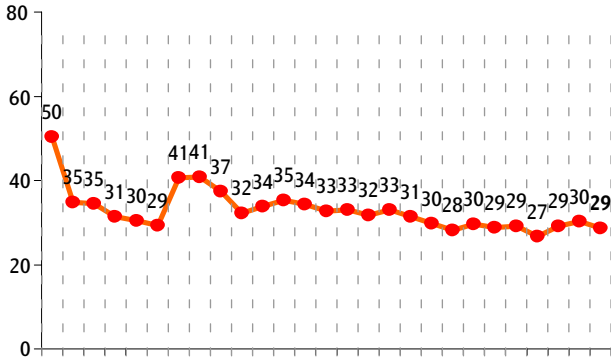
ФАКТОРЫ ФОРМИРОВАНИЯ ОБЩЕСТВЕННОГО МНЕНИЯ

По Вашим наблюдениям, на какие основные продукты, товары и услуги цены за последний месяц достаточно заметно выросли? (Карточка, любое число ответов.)

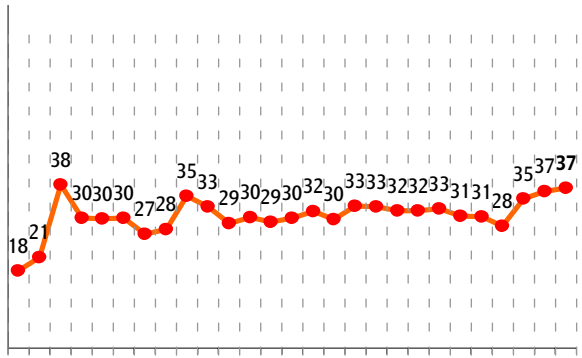
данные в % от всех опрошенных

Непродовольственные товары

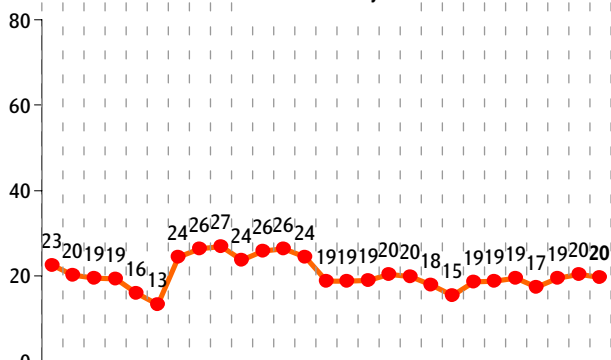
медикаменты



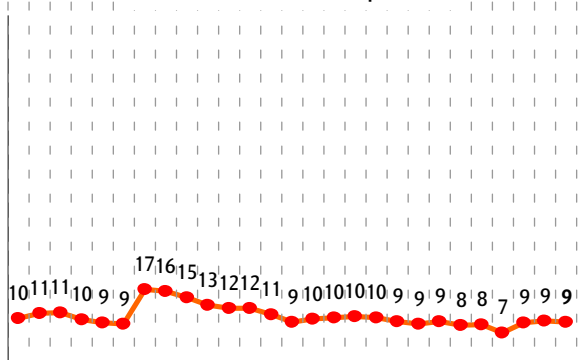
бензин



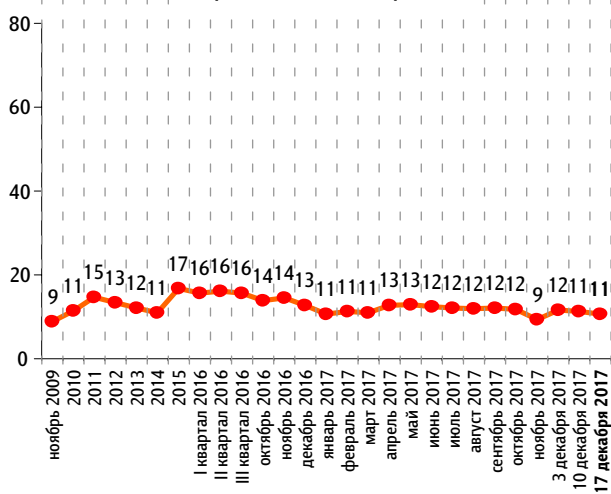
одежда, обувь



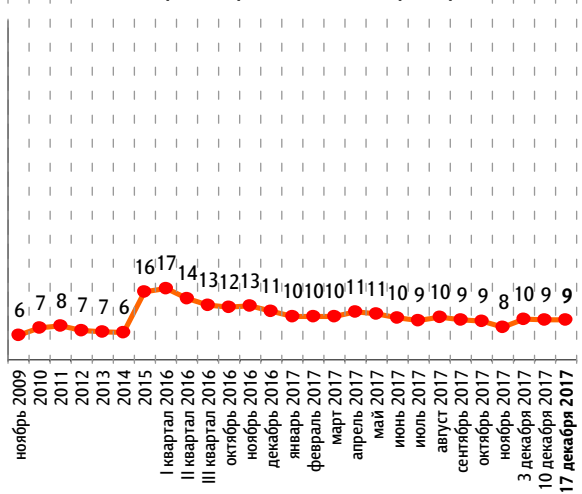
моющие и чистящие средства



строительные материалы



электротовары и бытовые приборы



По Вашим наблюдениям, на какие основные продукты, товары и услуги цены за последний месяц достаточно заметно выросли? (Карточка, любое число ответов.)

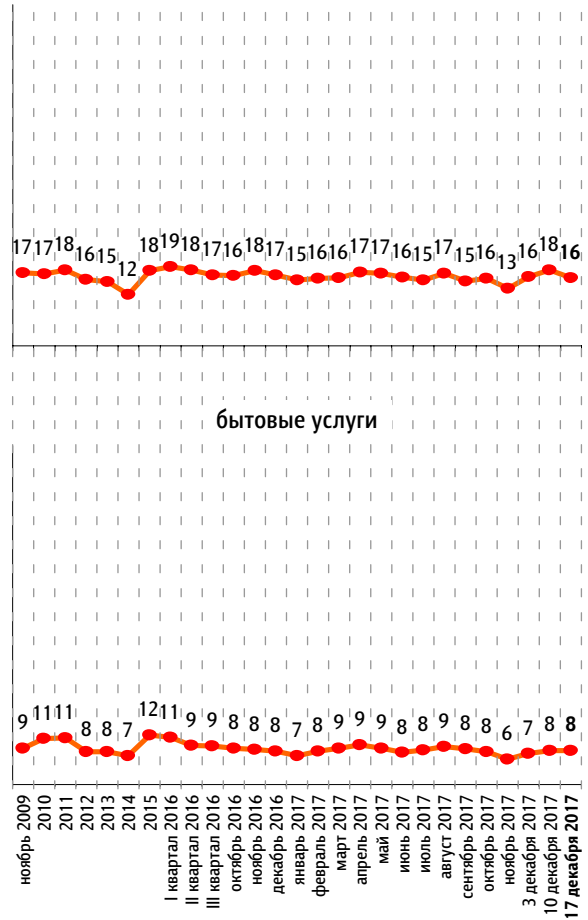
данные в % от всех опрошенных

Услуги

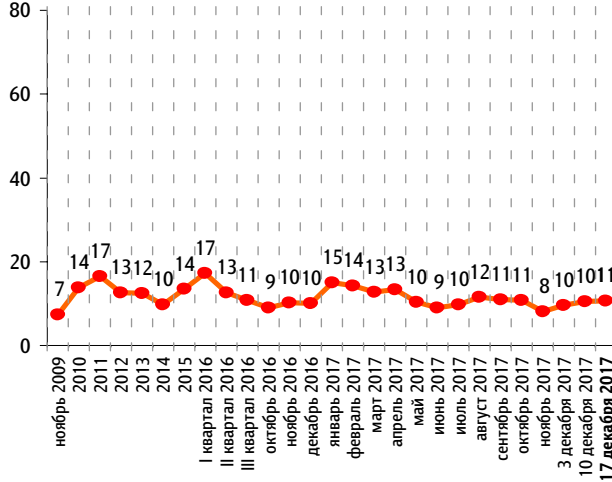
жилищно-коммунальные услуги



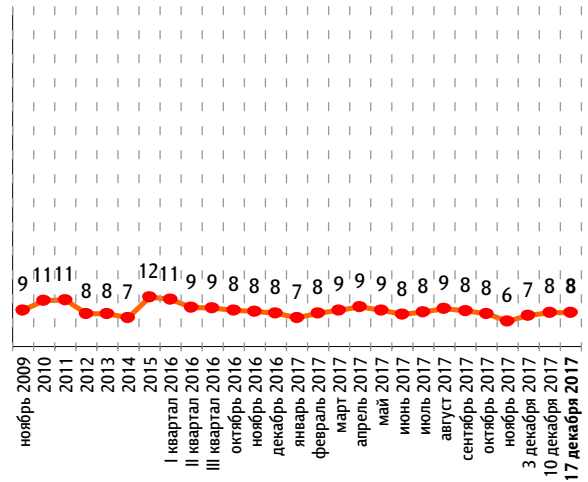
медицинские услуги



услуги пассажирского транспорта



бытовые услуги



ФАКТОРЫ ФОРМИРОВАНИЯ ОБЩЕСТВЕННОГО МНЕНИЯ

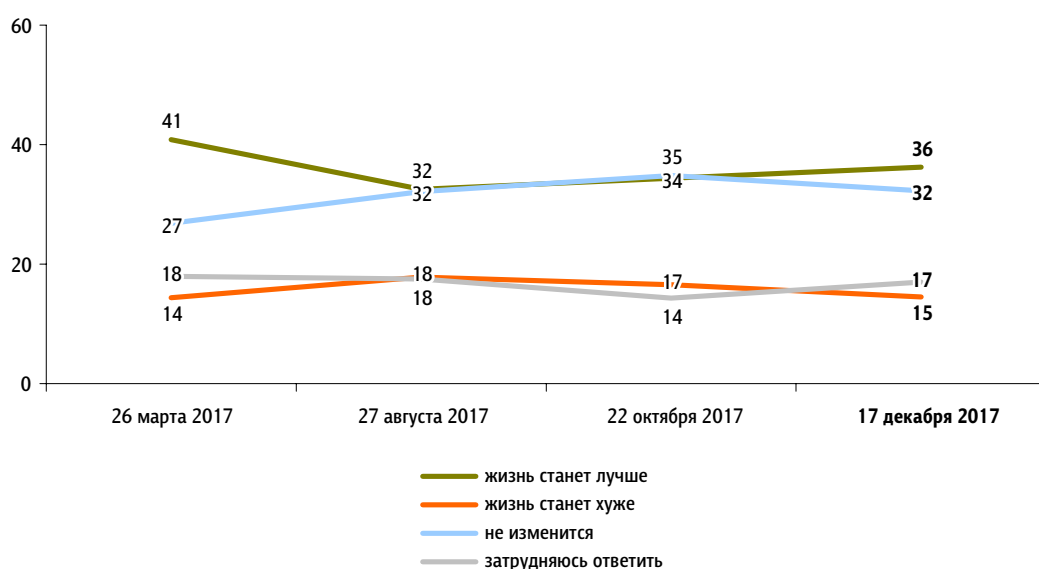
Социальный оптимизм: долгосрочная перспектива

Опрос «ФОМнибус» 16–17 декабря. 104 населенных пункта, 53 субъекта РФ, 1500 респондентов.

ФАКТОРЫ ФОРМИРОВАНИЯ ОБЩЕСТВЕННОГО МНЕНИЯ

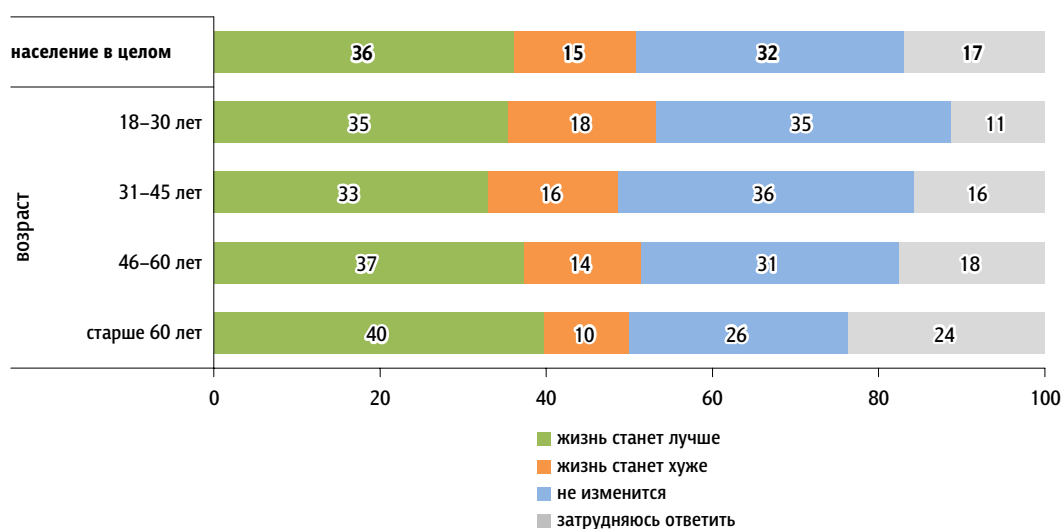
Как, по Вашему мнению, изменится жизнь в нашей стране через 3–5 лет – станет лучше, чем сегодня, хуже или не изменится?

данные в % от всех опрошенных



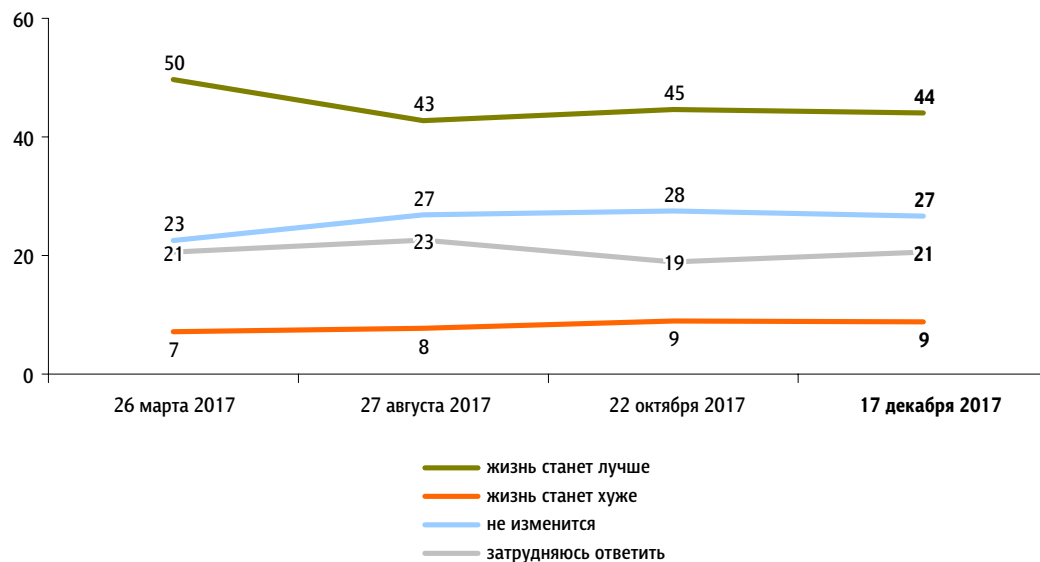
Распределение по возрасту

данные в % от групп



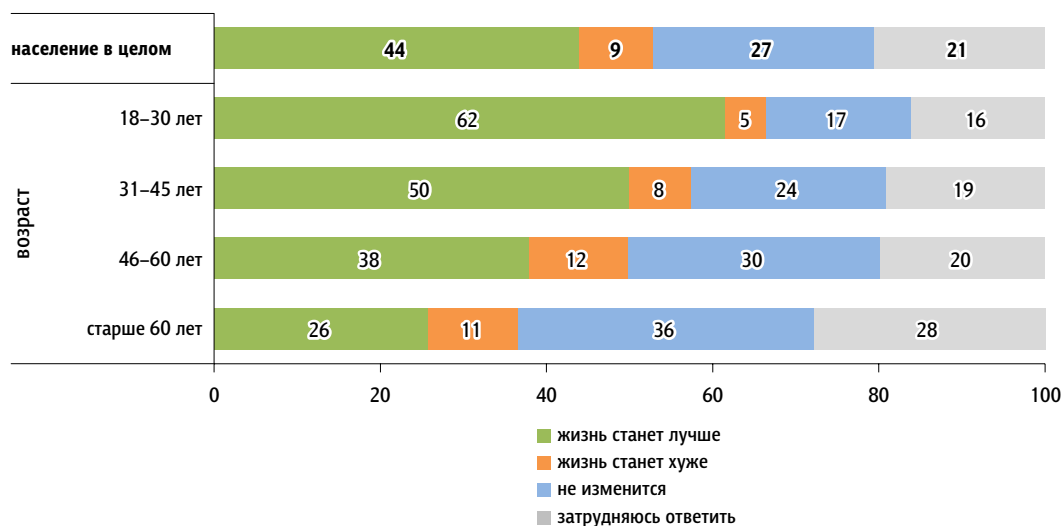
А Ваша жизнь, жизнь Вашей семьи через 3–5 лет станет лучше, чем сегодня, хуже или не изменится?

данные в % от всех опрошенных



Распределение по возрасту

данные в % от групп



Решение В. Путина баллотироваться в президенты РФ

Опрос «ФОМнибус» 16–17 декабря. 104 населенных пункта, 53 субъекта РФ, 1500 респондентов.

Отношение к решению В. Путина баллотироваться в президенты

АКТУАЛЬНЫЕ ТЕМЫ ОБЩЕСТВЕННОГО МНЕНИЯ

На прошлой неделе В. Путин объявил о решении выдвинуть свою кандидатуру на выборы президента Российской Федерации. Вы об этом знаете, слышали или слышите сейчас впервые?

данные в % от всех опрошенных



Какие эмоции, чувства вызвала у Вас эта новость? (Открытый вопрос. Задавался тем, кто знает, слышал о решении В. Путина выдвинуть свою кандидатуру на выборы президента РФ, – отвечали 88% респондентов.)

данные в % от всех опрошенных, приведены наиболее показательные высказывания

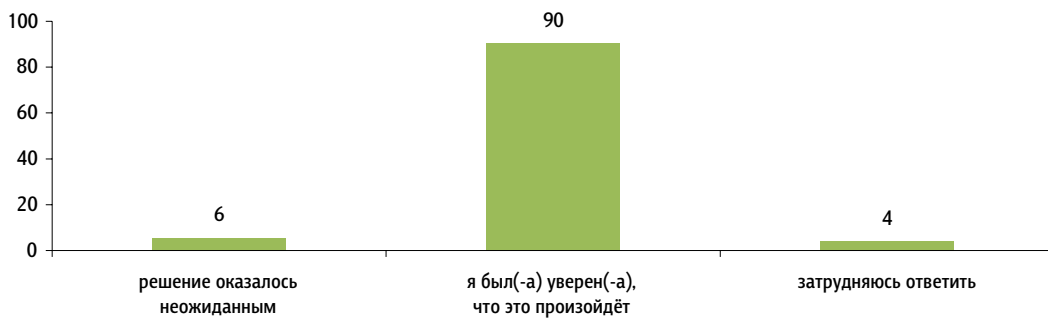
Положительные эмоции в целом	«Хорошие»; «приятно»; «отлично»; «вихрь положительных эмоций»; «очень положительные»; «добрые».	21
Отсутствие эмоций, безразличие	«Безразлично»; «все равно»; «никаких, ноль эмоций»; «без эмоций».	21
Радость, восторг, удовольствие	«Радостные»; «довольна и рада»; «восторг»; «чувство глубокого удовлетворения»; «обрадовалась»; «эйфория»; «шикарные».	14
Это было предсказуемо, закономерно	«Не удивлена»; «следовало ожидать»; «не сомневалась»; «предсказуемо».	8

данные в % от всех опрошенных,
приведены наиболее показательные высказывания

Нейтральные, спокойные чувства	«Нормальные»; «нейтральное»; «средние»; «спокойно отнесся».	8
Ответы, каждый из которых дали менее 5% опрошенных Поддержка этого решения, готовность голосовать за В. Путина Отрицательные эмоции в целом Возмущение, разочарование, гнев Успокоение, уверенность в завтрашнем дне Не представлял(-а) себе других кандидатов		15
Затрудняюсь ответить, нет ответа		4

Решение В. Путина выдвинуть свою кандидатуру на пост президента РФ оказалось для Вас неожиданным, или Вы были уверены, что это произойдёт?

данные в % от всех опрошенных



За последний год В. Путина много раз спрашивали, будет ли он участвовать в президентских выборах. Как Вам кажется, почему В. Путин не давал однозначного ответа на этот вопрос – потому что на тот момент ещё не принял решение или по другим причинам?

данные в % от всех опрошенных



Как Вы думаете, что это за причины? (Открытый вопрос. Задавался тем, кто считает, что у В. Путина были другие причины не давать однозначного ответа на вопрос об участии в выборах, – отвечали 59% респондентов.)

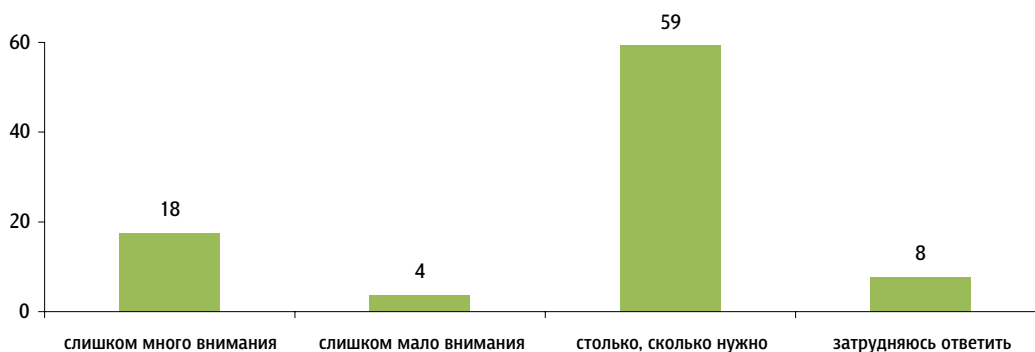
данные в % от всех опрошенных, приведены наиболее показательные высказывания

Такая политическая тактика, политический ход	«Хитро»; «такая стратегия»; «тактика такая»; «сохранял интригу»; «удивить»; «ему так посоветовали поступать политологи».	12
Выжидал, выбирал подходящее время	«Не пришло время»; «не хотел опережать события»; «ждал случая»; «выжидал удобный момент».	7
<i>Ответы, каждый из которых дали менее 5% опрошенных</i>		19
Не хотел ажиотажа		
Готовился, взвешивал свои шансы		
Внешнеполитические причины		
Сомневался, не был уверен		
Ждал выдвижения других кандидатов		
Хотел найти преемника, но не смог		
Личные причины		
Не хотел нагнетать обстановку в стране		
Проявлял осторожность		
Внутриполитические причины		
Хотел, чтобы его уговаривали, убеждали		
Устал быть президентом		
В силу возраста, состояния здоровья		
Затрудняюсь ответить, нет ответа		21

АКТУАЛЬНЫЕ ТЕМЫ ОБЩЕСТВЕННОГО МНЕНИЯ

На Ваш взгляд, СМИ уделили новости о выдвижении В. Путина слишком много внимания, слишком мало или столько, сколько нужно? (Вопрос задавался тем, кто знает, слышал о решении В. Путина выдвинуть свою кандидатуру на выборы президента РФ, – отвечали 88% респондентов.)

данные в % от всех опрошенных



Впечатление от выступления В. Путина перед работниками ГАЗа

В. Путин объявил о своём решении, выступая перед работниками Горьковского автозавода (ГАЗа) в Нижнем Новгороде. На Ваш взгляд, место выбрано удачно, или было бы лучше объявить об этом в другом месте, в другой обстановке?

данные в % от всех опрошенных



Как Вам кажется, В. Путин заранее планировал объявить о своём выдвижении, выступая перед работниками ГАЗа, или он принял это решение в последний момент?

данные в % от всех опрошенных



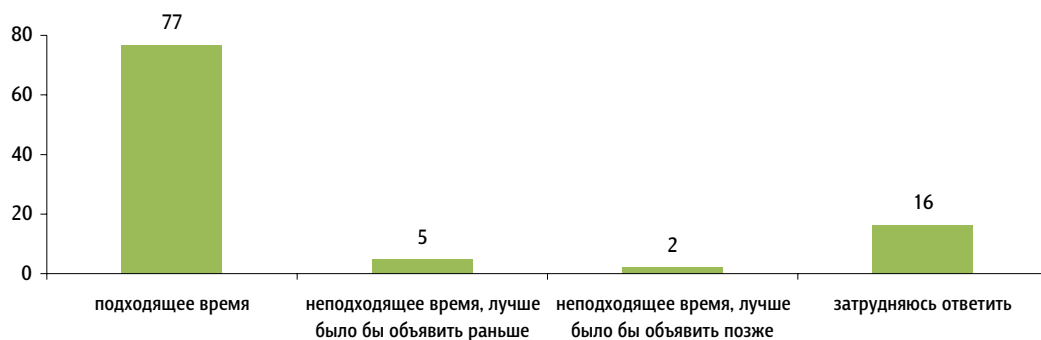
Как Вам кажется, работники ГАЗа, присутствовавшие на этом мероприятии, заранее знали, что на нём В. Путин объявит о своём выдвижении, или это оказалось для них неожиданностью?

данные в % от всех опрошенных



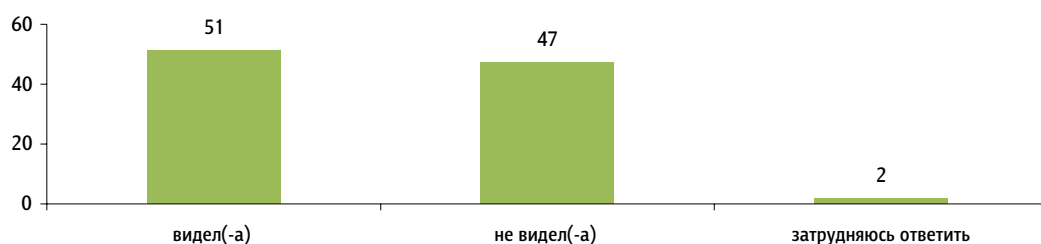
Как Вам кажется, В. Путин выбрал подходящее или неподходящее время для того, чтобы объявить о своём выдвижении? И если время неподходящее, то, на Ваш взгляд, было бы лучше объявить об этом решении раньше или позже?

данные в % от всех опрошенных



Вы лично видели или не видели, как Владимир Путин выступал перед сотрудниками ГАЗа, – например, в новостях по телевидению или в интернете?

данные в % от всех опрошенных



Вам понравилось или не понравилось, как В. Путин объявлял о своём выдвижении, как он вёл себя на сцене? (Вопрос задавался тем, кто видел выступление В. Путина, – отвечали 51% респондентов.)

данные в % от всех опрошенных

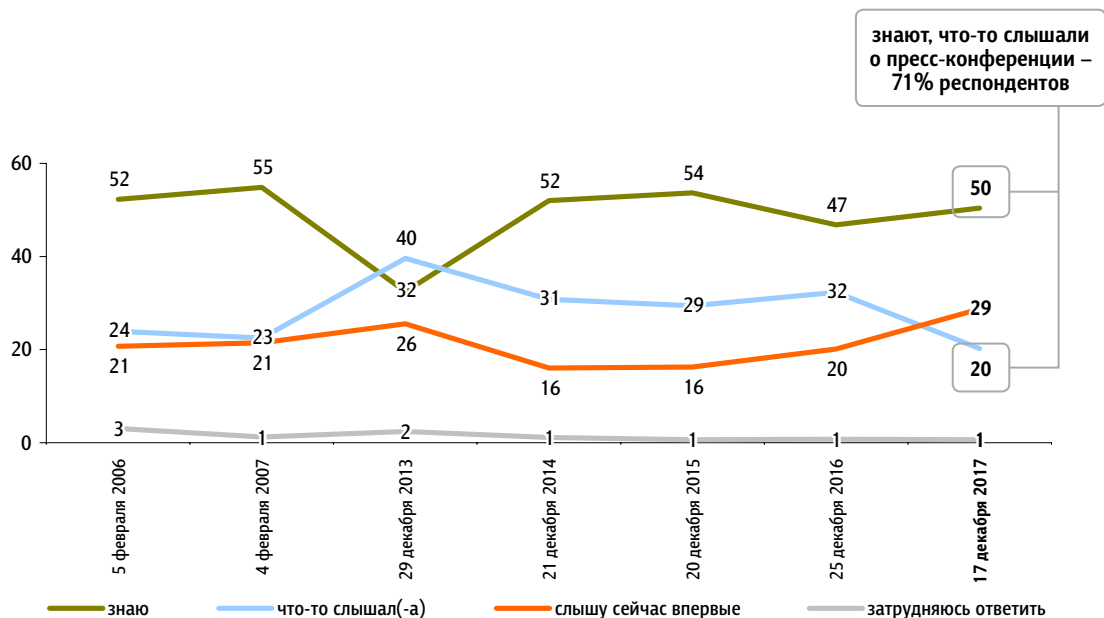


Пресс-конференция В. Путина 14 декабря 2017 года

Опрос «ФОМнибус» 16–17 декабря. 104 населенных пункта, 53 субъекта РФ, 1500 респондентов.

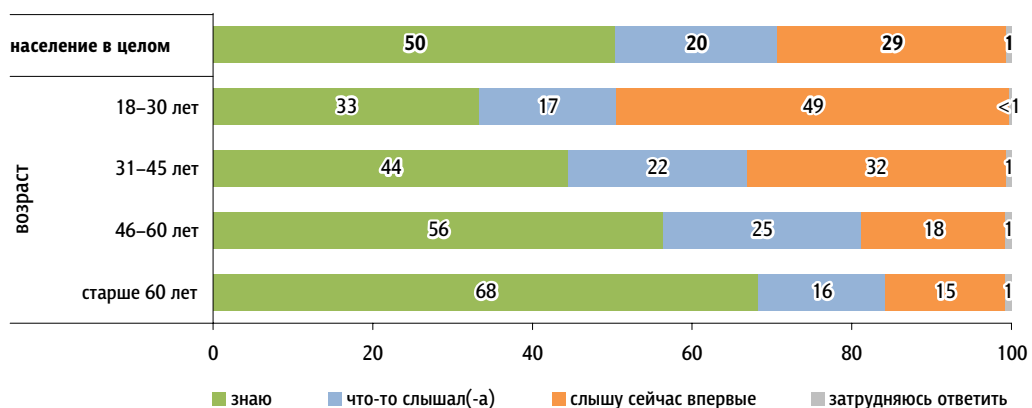
В четверг, 14 декабря 2017 года, президент России Владимир Путин провёл пресс-конференцию – отвечал на вопросы российских и иностранных журналистов. Знаете ли Вы, что-то слышали или слышите сейчас впервые об этом событии?

данные в % от всех опрошенных



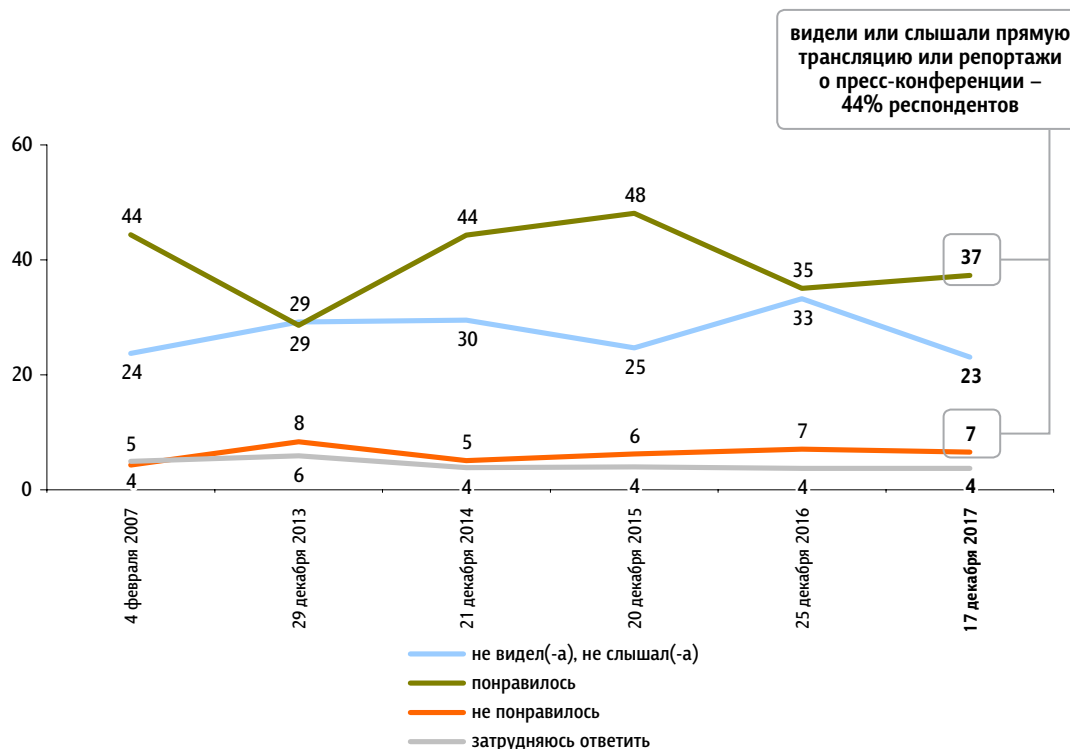
Распределение по возрасту

данные в % от групп



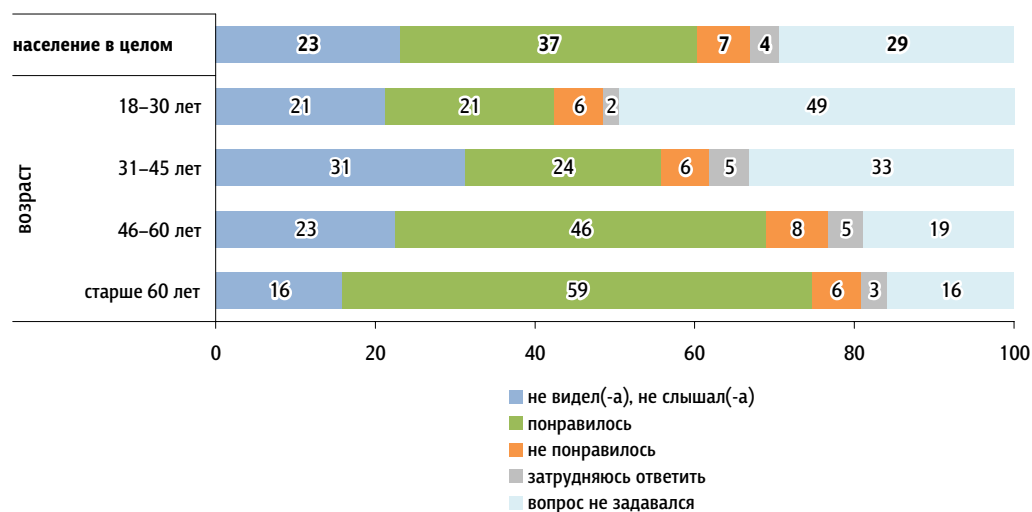
Вы лично видели или не видели (слышали или не слышали) прямую трансляцию этой пресс-конференции или репортажи о ней? И если видели (слышали), то Вам понравилось или не понравилось, как В. Путин отвечал на вопросы журналистов? (Вопрос задавался тем, кто знает или что-то слышал про пресс-конференцию В. Путина, – отвечали 71% респондентов.)

данные в % от всех опрошенных



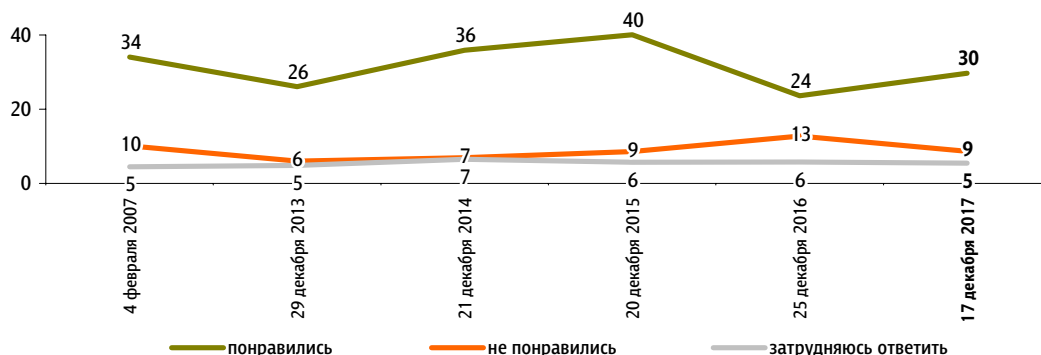
Распределение по возрасту

данные в % от групп



А вопросы, которые журналисты задавали В. Путину, Вам понравились или не понравились?
(Вопрос задавался тем, кто лично видел или слышал прямую трансляцию или репортажи о пресс-конференции В. Путина, – отвечали 44% респондентов.)

данные в % от всех опрошенных



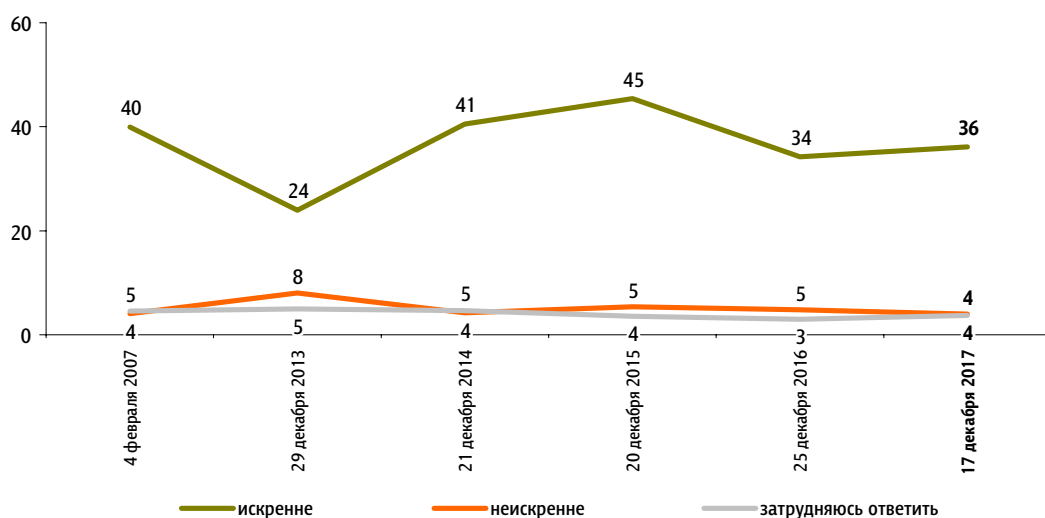
Что Вам больше всего запомнилось из диалога В. Путина с журналистами? (Открытый вопрос. Задавался тем, кто лично видел или слышал прямую трансляцию или репортажи о пресс-конференции В. Путина, – отвечали 44% респондентов.)

данные в % от всех опрошенных, приведены наиболее показательные высказывания

Вопрос от К. Собчак об оппозиции в России	«Диалог с Собчак»; «разговор Собчак и Путина»; «ответ об оппозиции, когда Собчак спросила его»; «ответ на вопрос Собчак»; «как он Собчак обломал».	6
Вопрос от председателя совета директоров Мурманского рыбокомбината	«Про Мурманский рыбзавод»; «вопрос директора рыбзавода: он открыл глаза на формирование цен на рыбу для народа»; «нелегально прошел мужчина, рыба дороже мяса».	5
<i>Ответы, каждый из которых дали менее 5% опрошенных</i>		18
Об отношениях с Украиной, о Саакашвили, об обмене заключенными		
Понравились поведение, настрой В. Путина во время пресс-конференции		
О решении социальных проблем		
Об армии, анекдот о кортике		
Об отношениях с США		
Запомнилось, понравилось все, многое		
Об экономике		
О работе правоохранительных органов и судов		
О ЖКХ		
О ситуации в Сирии		
О возможности повышения пенсионного возраста		
О Польше, о крушении польского самолета		
О Дальнем Востоке		
Нет такого		4
Затрудняюсь ответить, нет ответа		13

Как Вам кажется, в ходе этой пресс-конференции В. Путин отвечал на вопросы искренне или неискренне? (Вопрос задавался тем, кто лично видел или слышал прямую трансляцию или репортажи о пресс-конференции В. Путина, – отвечали 44% респондентов.)

данные в % от всех опрошенных



На пресс-конференции больше говорилось о вещах, которые волнуют, затрагивают Вас лично, или о вещах, которые Вам не очень интересны, не важны лично для Вас? (Вопрос задавался тем, кто лично видел или слышал прямую трансляцию или репортажи о пресс-конференции В. Путина, – отвечали 44% респондентов.)

данные в % от всех опрошенных



Если бы Вы были журналистом, то какой вопрос Вы бы задали Владимиру Путину? (Открытый вопрос.)

данные в % от всех опрошенных, приведены наиболее показательные высказывания

Вопросы о благосостоянии людей	Повышение зарплаты	8	20
	«Зарплаты бюджетникам, они настолько низкие, только обещания»; «когда будет достойная зарплата?»; «побольше зарплаты, чтобы жить достойно»; «почему медики так мало получают?»; «как жить на эту зарплату?».		
	Возможности улучшения жизни людей в целом	7	
	«Какие меры он предпримет для улучшения жизни населения?»; «когда покончить с бедной планируют?»; «почему при росте внутреннего валового продукта население нищает?»; «про прожиточный минимум»; «когда на Руси жить хорошо народу будет?»; «когда в Крыму повысится уровень жизни?».		
	Борьба с ростом цен	5	
	«Вопрос по инфляции»; «когда у нас прекратится рост цен необоснованный?»; «почему растут цены?»; «когда в стране разберутся с ценами на бензин?»; «когда начнут падать цены?».		
Социальные проблемы	Пенсии, стипендии	9	20
	«Маленькая пенсия, не хватает даже на продукты, хлеб»; «о пенсии, чтобы не обижали»; «по пенсиям, они позорные»; «когда инвалидам пенсию нормально поднимут?»; «как можно жить на такую пенсию и не умереть?».		
	Социальная защита населения, льготы	4	
	«Социальные вопросы»; «ветеранам тяжело добиться льгот»; «лучше защищать стариков»; «о помощи матерям, которые воспитывают детей-инвалидов»; «о помощи многодетным семьям».		
	Борьба с безработицей	3	
	«Будет ли работа для всех граждан России? Когда не будет безработицы?»; «почему молодежь не может трудоустроиться по специальности?»; «когда прекратятся сокращения?».		
Жилье	2		
«Вопрос жилья»; «почему с квартирами напряжение?»; «доступность жилья для молодежи»; «о жилищных проблемах. Когда будет решаться вопрос с ветхим жильем?».			
Детские пособия	2		
«Когда повысятся детские пособия?»; «про детское пособие, почему его не поднимают? 200 рублей в месяц – это вообще ничто»; «с полутора до трех лет выплата пособия 39 рублей – это смешно»; «почему в 2018 пособия будут давать только рожденным в 2018 году?».			
Проблемы детей и молодежи	1		
«Помощь детям, всем детям»; «обратить внимание на воспитание молодежи»; «поддержка молодежи нужна»; «про молодежь».			

данные в % от всех опрошенных,
приведены наиболее показательные высказывания

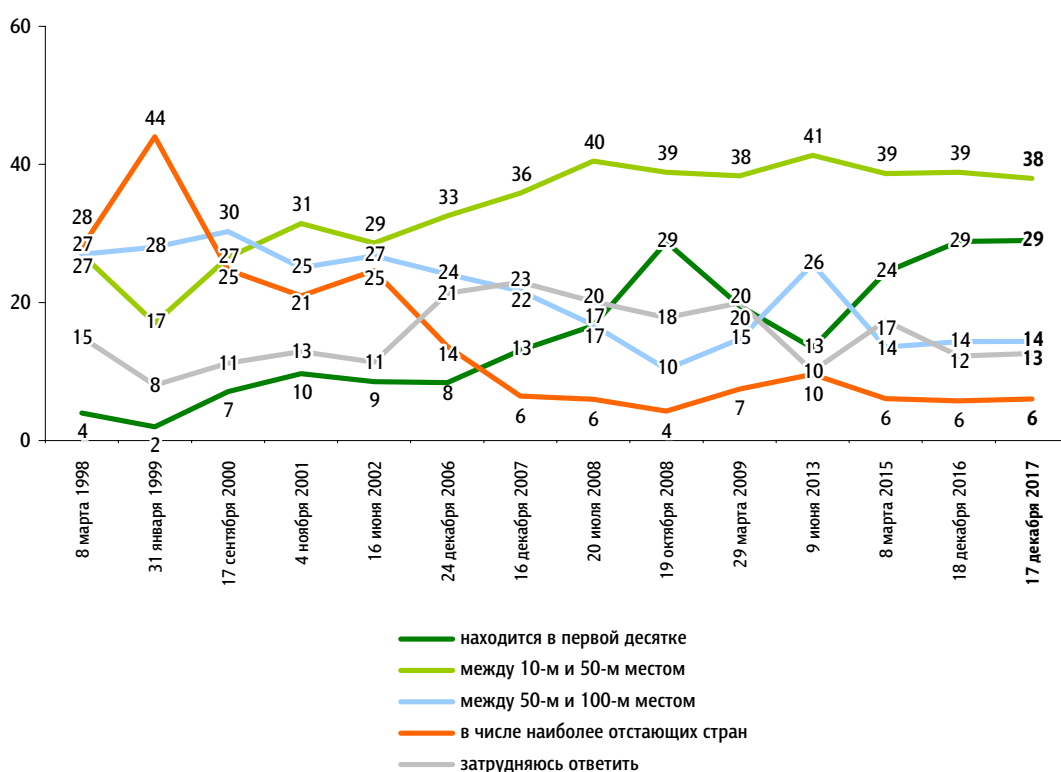
Укрепление законности, справедливости и порядка в стране	Борьба с коррупцией	3	5
	«Когда будут наказывать коррупционеров еще строже?»; «когда победим коррупцию?»; «почему растут коррупция и казнокрадство?»; «почему безнаказанно уходят расхитители?».		
	Укрепление законности, справедливости и порядка в целом	2	
	«Вопросы про необъективность судов»; «несправедливость в России»; «почему у нас не соблюдаются права граждан, гарантированные Конституцией?»; «не соблюдаются права человека»; «когда в стране будет порядок?».		
<i>Ответы, каждый из которых дали менее 5% опрошенных</i>			27
Плохая работа высших чиновников			
Экономические проблемы			
Проблемы здравоохранения, образования			
Проблемы ЖКХ			
Проблемы регионов, внутренняя политика			
Вопросы о В. Путине			
Перспективы развития страны, улучшения жизни			
Вопрос об уходе в отставку с президентского поста			
Международные отношения			
Помощь другим странам в ущерб своему народу			
Проблема плохих дорог			
Поддержка В. Путина, одобрение его работы			
Вероятность войны			
Не хочу задавать вопрос, нет вопросов	«Без меня все вопросы задали»; «не стал бы задавать»; «нет такого вопроса»; «никаких, и так все ясно. Что от них толку?».		6
Затрудняюсь ответить, нет ответа			29

Россия на международной арене: место среди других стран мира

Опрос «ФОМнибус» 16–17 декабря. 104 населенных пункта, 53 субъекта РФ, 1500 респондентов.

Как Вы думаете, какое место **по уровню экономического развития** занимает сегодня Россия среди других стран мира? (Карточка, один ответ.)

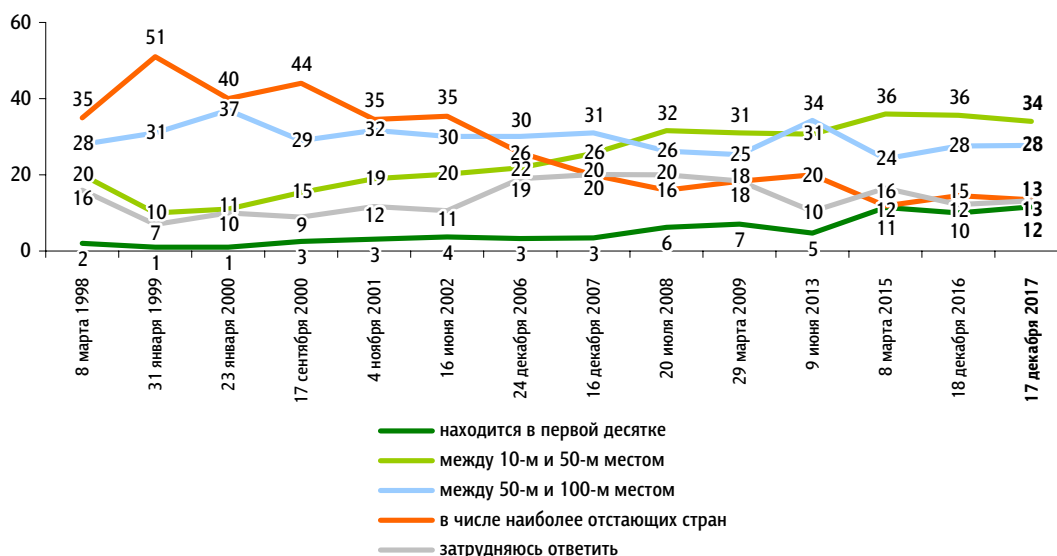
данные в % от всех опрошенных



АКТУАЛЬНЫЕ ТЕМЫ ОБЩЕСТВЕННОГО МНЕНИЯ

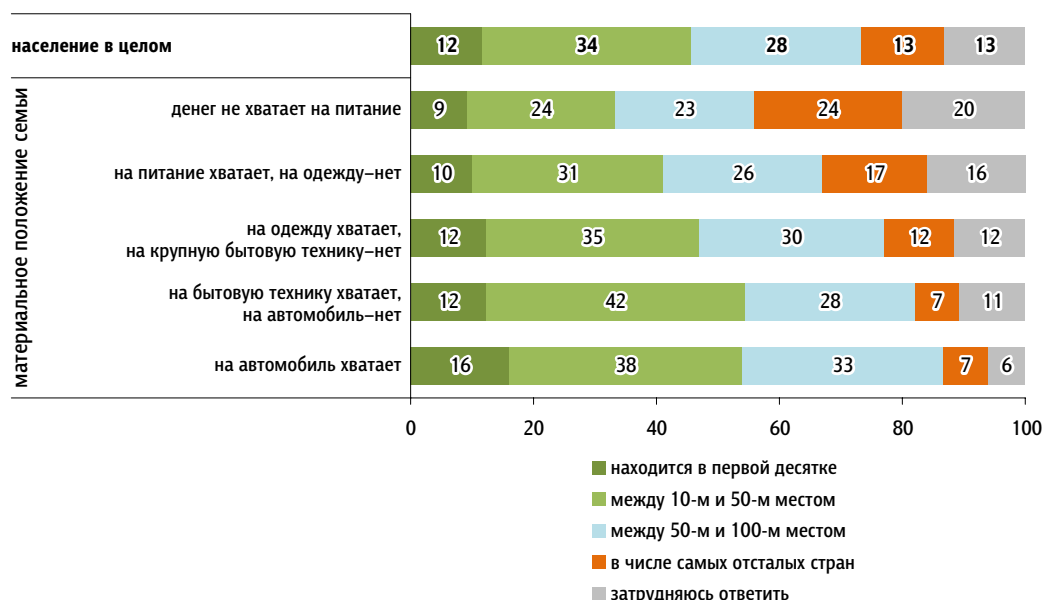
Как Вы думаете, какое место по материальному положению населения занимает Россия среди других стран мира? (Карточка, один ответ.)

данные в % от всех опрошенных



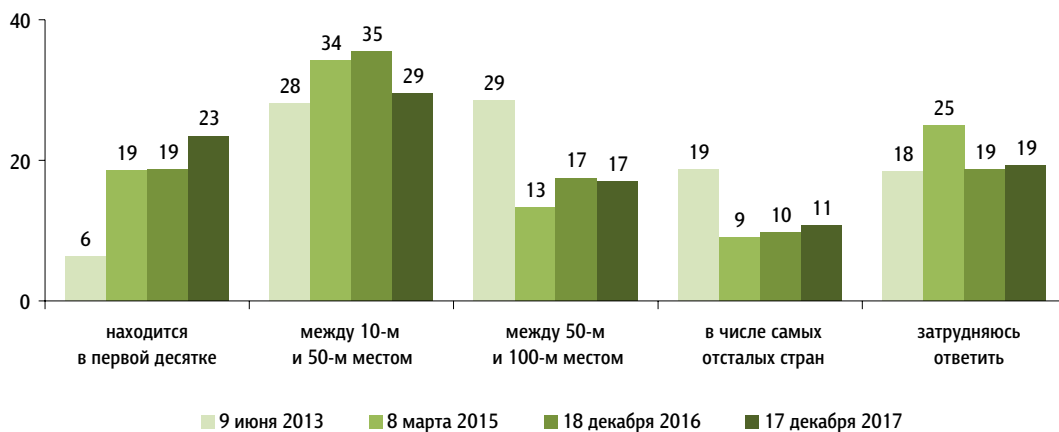
Распределение по уровню материального положения семьи

данные в % от групп



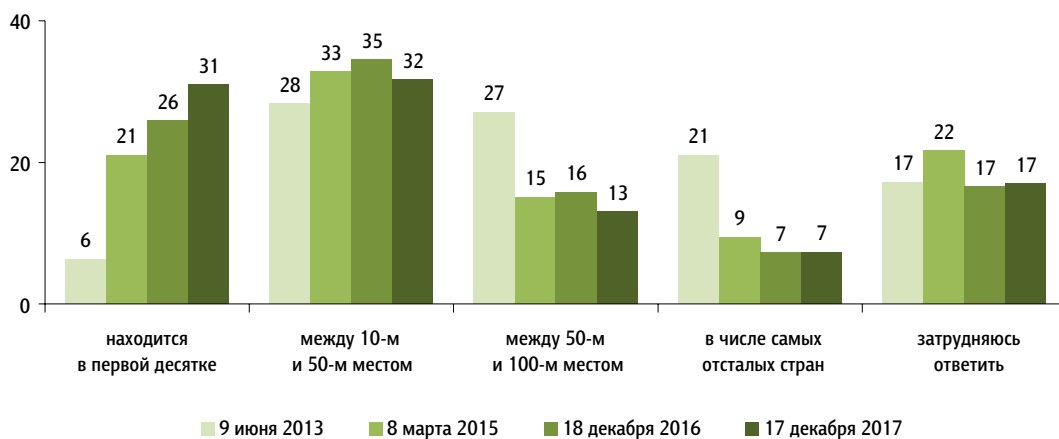
Как Вы думаете, какое место по степени защиты прав и свобод граждан занимает Россия среди других стран мира? (Карточка, один ответ.)

данные в % от всех опрошенных



Как Вы думаете, какое место по уровню безопасности личности занимает Россия среди других стран мира? (Карточка, один ответ.)

данные в % от всех опрошенных



События года

Опрос «ФОМнибус» 16–17 декабря. 104 населенных пункта, 53 субъекта РФ, 1500 респондентов.

Какое из событий, произошедших в России в 2017 году, Вы назвали бы событием года? (Открытый вопрос.)

данные в % от всех опрошенных,
приведены наиболее показательные высказывания

Победа над терроризмом в Сирии, вывод из Сирии российских войск

«Успешная операция в Сирии»; «ИГИЛ вот выжили из Сирии»; «вывод наших войск из Сирии»; «наши войска с победой вышли оттуда, победили ИГИЛ».

11

События, каждое из которых назвали менее 5% опрошенных

23

Строительство Керченского моста в Крыму

Допинг-скандалы, их последствия для российских спортсменов, для участия России в зимней Олимпиаде

Спортивные события

Столетие Октябрьской революции

Поездки, встречи, выступления В. Путина

Повышение зарплат, пенсий, детских пособий, решение социальных проблем

Праздники, культурные события

Аварии, несчастные случаи, теракт в метро в Санкт-Петербурге

Рост цен, отмена льгот

Митинги, протестные уличные выступления

События на Украине

Строительство дорог

События внешней политики России, ее присутствие на международной арене

Фестиваль молодежи и студентов в Сочи

Выборы, подготовка к ним

Выдвижение кандидатуры В. Путина на пост президента России

Строительство космодрома «Восточный», запуск ракеты

Затрудняюсь ответить, нет ответа

67

А какое из событий, произошедших **в мире** в 2017 году, Вы назвали бы событием года? (Открытый вопрос.)

данные в % от всех опрошенных,
приведены наиболее показательные высказывания

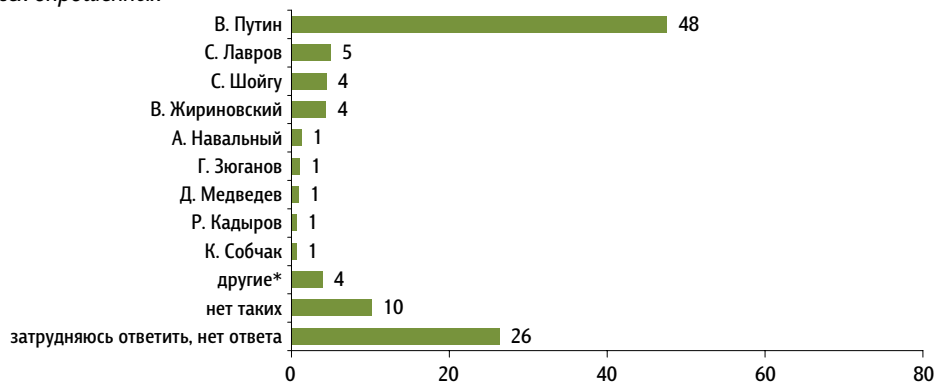
<p>Победа над терроризмом в Сирии, вывод из Сирии российских войск</p>	<p>«Победа наших в Сирии, игиловцев победили, чтоб нам спокойней жилось»; «победа сирийских друзей и наших военных против терроризма»; «в Сирии наши освободили ее»; «окончание операции России в Сирии»; «вывод войск российских из Сирии, завершение войны».</p>	<p>26</p>
<p>Победа Д. Трампа на президентских выборах в США</p>	<p>«Президента США поменяли»; «Трампа прошел инаугурацию»; «Трампа стал президентом»; «выборы Трампа – клоуна».</p>	<p>6</p>
<p><i>События, каждое из которых назвали менее 5% опрошенных</i></p> <p>Допинг-скандалы, их последствия для российских спортсменов, для участия России в зимней Олимпиаде</p> <p>Ракетно-ядерные испытания в КНДР, американо-северокорейский политический конфликт</p> <p>Крупные теракты, войны в мире</p> <p>События на Украине</p> <p>Напряженность в отношениях между Россией и Западом, антироссийские санкции</p> <p>События внешней политики России, ее присутствие на международной арене</p> <p>Заявление Трампа о переносе американского посольства в Иерусалим</p>		<p>15</p>
<p>Затрудняюсь ответить, нет ответа</p>		<p>54</p>

Человек года

Опрос «ФОМнибус» 16–17 декабря. 104 населенных пункта, 53 субъекта РФ, 1500 респондентов.

Кого из российских политиков, общественных деятелей Вы назвали бы человеком года? (Открытый вопрос.)

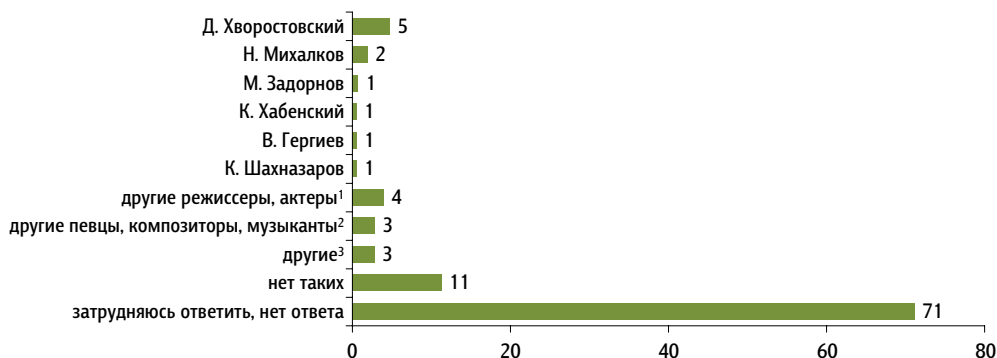
данные в % от всех опрошенных



* Персоны, каждую из которых упомянули менее 0,5% респондентов: И. Сечин, А. Кудрин, Д. Рогозин, С. Собянин, В. Потомский, С. Кириенко, В. Милонов, П. Грудинин, А. Алиханов, С. Миронов, С. Иванов, И. Яровая, М. Захарова, А. Жуков, А. Витухновская, Ю. Трутнев, Н. Стариков, С. Керимов, В. Васильев, Р. Минниханов, Л. Калашников, С. Михеев, М. Решетников, Г. Греф, Л. Рошаль, В. Володин, Э. Набиуллина, А. Тулеев, В. Мутко, Д. Песков, А. Усс, С. Глазьев, П. Толстой, В. Астанин, В. Илюхин, Р. Абрамович.

Кого из российских деятелей науки, культуры и искусства Вы назвали бы человеком года? (Открытый вопрос.)

данные в % от всех опрошенных

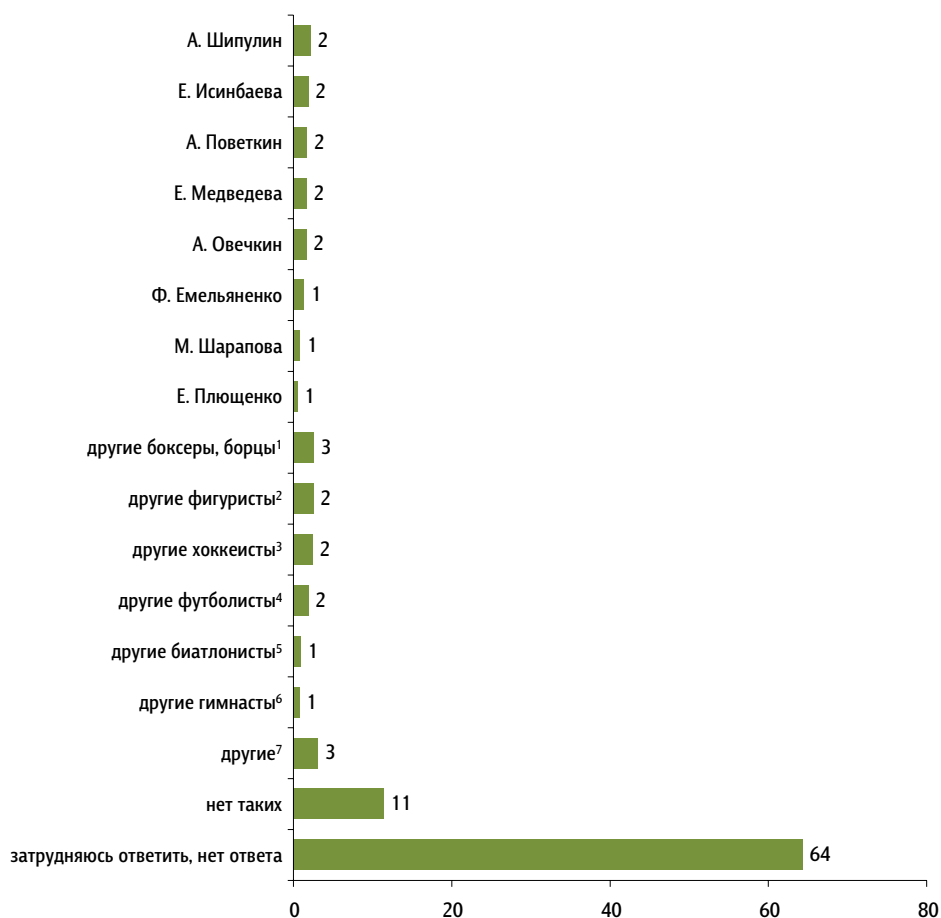


Персоны, каждую из которых упомянули менее 0,5% респондентов:

- М. Галкин, Е. Миронов, Е. Климова, А. Калягин, М. Боярский, А. Звягинцев, А. Кончаловский, Д. Марьянов, Д. Нагиев, Л. Броневой, К. Серебренников, А. Джигарханян, С. Говорухин, С. Безруков, А. Сокуров, Н. Цискаридзе, Ч. Хаматова, В. Машков, И. Алферова, А. Волочкова, Ф. Бондарчук, А. Баталов, К. Райкин, О. Табаков, И. Лиера, Ю. Меньшова, Т. Васильева, И. Харламов, С. Светлаков, Э. Быстрицкая, П. Поляков, А. Петров, В. Епифанцев, П. Мамонов, О. Остроумова, И. Ургант, А. Ковальчук.
- В. Бутусов, М. Магомаев, А. Пахмутова, Н. Добронравов; Оксимирон; Д. Мацуев, В. Бурьев, А. Нетребко, Шнур, Б. Моисеев, Ф. Киркоров, Р. Исмаилов, А. Пугачева, Г. Сафин, Р. Юльякшин, Ф. Тимаев, Н. Басков, И. Кричевский, В. Вакуленко, Тимати, Л. Лещенко, И. Кобзон, С. Ротару, Э. Шклярский, Л. Казарновская.
- В. Соловьев, З. Прилепин, А. Масляков, Д. Рубина, Л. Петрановская, Т. Черниговская, М. Швыдкой, А. Клёсов, Л. Рошаль, Л. Якубович, Е. Малышева, Л. Бокерия, К. Собчак, А. Гордон, А. Малахов, патриарх Кирилл, И. Антонова, К. Эрнст, М. Пиотровский, Д. Златопольская, З. Церетели, И. Неумывайкин.

Кого из российских спортсменов Вы назвали бы человеком года? (Открытый вопрос.)

данные в % от всех опрошенных



Персоны, каждую из которых упомянули менее 0,5% респондентов:

¹ Б. Духов; С. Ковалев; В. Мышев; Н. Валуев; В. Минаков; А. Садулаев; С. Муртузалиев; Р. Садулаев; Х. Нурмагомедов; Б. Сайтиев; А. Эдилов; Б. Караев; Р. Багдасарян; Д. Лебедев.

² Т. Навка; А. Ягудин; И. Авербух; И. Роднина; А. Сотникова; Т. Тотьмянина; Е. Бережная; Т. Тарасова.

³ В. Третьяк; Д. Зарипова; П. Дацюк; Н. Зайцев; И. Ковальчук; К. Капризов; П. Панарин; Е. Дадонов; А. Рагулин; Н. Кучеров; В. Кошечкин; Е. Малкин.

⁴ В. Колотов; Р. Зобнин; А. Кокорин; Д. Глушаков; Л. Слуцкий; И. Акинфеев; Н. Карпова; А. Кержаков; А. Сафонов; А. Дзюба; С. Игнашевич; Ф. Смолов; П. Погребняк.

⁵ Е. Крюков; Т. Акимова; В. Аликин; В. Лекомцев; С. Рожков; А. Логинов; А. Бабилов.

⁶ А. Немов; С. Хоркина; И. Винер; А. Кабаева.

⁷ Е. Вяльбе; А. Барин; В. Ан; И. Закарин; М. Михайлов; А. Коваленко; Е. Никитина; П. Кулижников; Д. Юсков; Е. Устюгов; Ю. Ефимова; А. Кузьмина; Б. Левин; О. Завьялова; М. Вылегжанин; С. Донец; Е. Никифорова; В. Алекно; В. Мутко; А. Зубков; С. Шубенков; А. Кириленко; Р. Власов.



123022 Москва, ул. Рочдельская, д. 15, стр. 16А
тел. : +7 (495) 620-62-32
факс : +7 (495) 620-62-33
www.fom.ru fom@fom.ru

Александр Ослон – президент ФОМ

КЛЮЧЕВЫЕ ТЕХНОЛОГИИ:

ФОМнибус – репрезентативный опрос населения 18 лет и старше, жители 104 городских и сельских населенных пунктов в 53 субъектах РФ. Выборка – 1500 респондентов. Интервью по месту жительства респондентов. Статистическая погрешность не превышает 3,6%.



www.fom.ru