

Мониторинг общественного мнения на Украине

Экспресс-опросы

Мнения и взгляды населения Украины в первой половине мая

Содержание

Источник данных	3
Динамика рейтингов политических партий (блоков) Украины	5
Политические партии (блоки) Украины	6
Политики Украины	10
О роспуске Верховной Рады Украины и импичменте президента В.Ющенко	12
О некоторых возможностях разрешения политического кризиса в Украине	14
Отношение к русскому языку в Украине	16
Приложения	17



Генеральный директор
кандидат философских наук
Бухалов Александр Юрьевич
моб. тел. 8-050-448-68-08

ФОМ-Украина является совместным предприятием с российским Фондом "Общественное мнение".

ФОМ-Украина активно участвовал в исследованиях мнений электората во время последних выборов в Верховную Раду. Было проведено пять волн всеукраинских опросов с выборкой от 2000 до 13400 человек. Наши прогнозы результатов выборов оказались наиболее точными среди всех проводимых в стране исследований.

Кроме того, ФОМ-Украина осуществил **крупнейший на Украине exit poll** с выборкой в 40000 респондентов. Результаты были представлены в прямом эфире передачи С. Шустера «Свобода слова» на канале ICTV в ночь выборов и в дальнейшем не менялись.

Только в 2006 году ФОМ-Украина провел **более 74000 интервью**.

Наш операционный партнер – **группа компаний «Украинская маркетинговая группа» (UMG)** – имеет более чем 12-летний опыт проведения маркетинговых и социальных исследований на Украине. Имеет более 300 клиентов, среди которых: Coca-Cola, Procter&Gamble, Nestle, Samsung, UMC и многие другие

ФОМ-Украина – Омнибус

Омнибус представляет собой разновидность регулярного количественного исследования, в котором могут принимать участие несколько заказчиков и ставиться несколько разных, не взаимосвязанных задач. Главным преимуществом омнибуса является возможность получать регулярную информацию о рынке, потребителях, о социально-экономической и политической ситуации в Украине по ценам, значительно меньшим, чем стоимость отдельного заказного исследования.

Вы платите только за вопросы, которые предлагаете, и исключительно Вы получаете по ним информацию. А данные по основным социально-демографическим вопросам (пол, возраст, образование, род занятий и уровень доходов респондентов) Вы получите бесплатно.

- 160 городских и сельских населенных пунктов во всех областях Украины и АР Крым.
- Выборка случайная стратифицированная: 2000 респондентов в возрасте от 18 лет.
- Интервью типа «лицом к лицу» по месту жительства респондента.
- Вопросник: технология «рука-на-пульсе», применяемая Общероссийским Фондом «Общественное мнение» в еженедельном режиме с 2000 года.
- Статистическая погрешность не превышает $\pm 2,2\%$.
- Система контроля качества: 50%-ная проверка факта проведения интервью.

Омнибус включает:

- - тематические блоки – восприятие политиков и событий, оценка социально-экономического контекста, проявления социокультурных и ментальных стереотипов, потребительские установки и предпочтения, образ и стиль жизни и пр. – до 40 вопросов.*
- - эксклюзив-блоки вопросов (исследование рынков) – до 15 вопросов.*
- - стандартный социально-демографический блок – до 10 вопросов.

* количество вопросов варьируется по желанию заказчика

Источник данных

- Опрос населения в **160** населенных пунктах Украины. Объем выборки – **2000** респондентов в возрасте 18 лет и старше.
- Сроки проведения опроса: **5-15 мая 2007 года**.
- Метод опроса: интервью по месту жительства респондента.
- Статистическая погрешность $\pm 2,2\%$.

Объединение областей Украины по четырем регионам

Западный:

Львовская, Закарпатская, Ивано-Франковская, Тернопольская, Ровенская, Черновицкая, Волынская области.

Западный и Центральный:

г. Киев, Киевская, Полтавская, Винницкая, Хмельницкая, Житомирская, Черкасская, Черниговская, Сумская, Кировоградская области

Южный и Восточный:

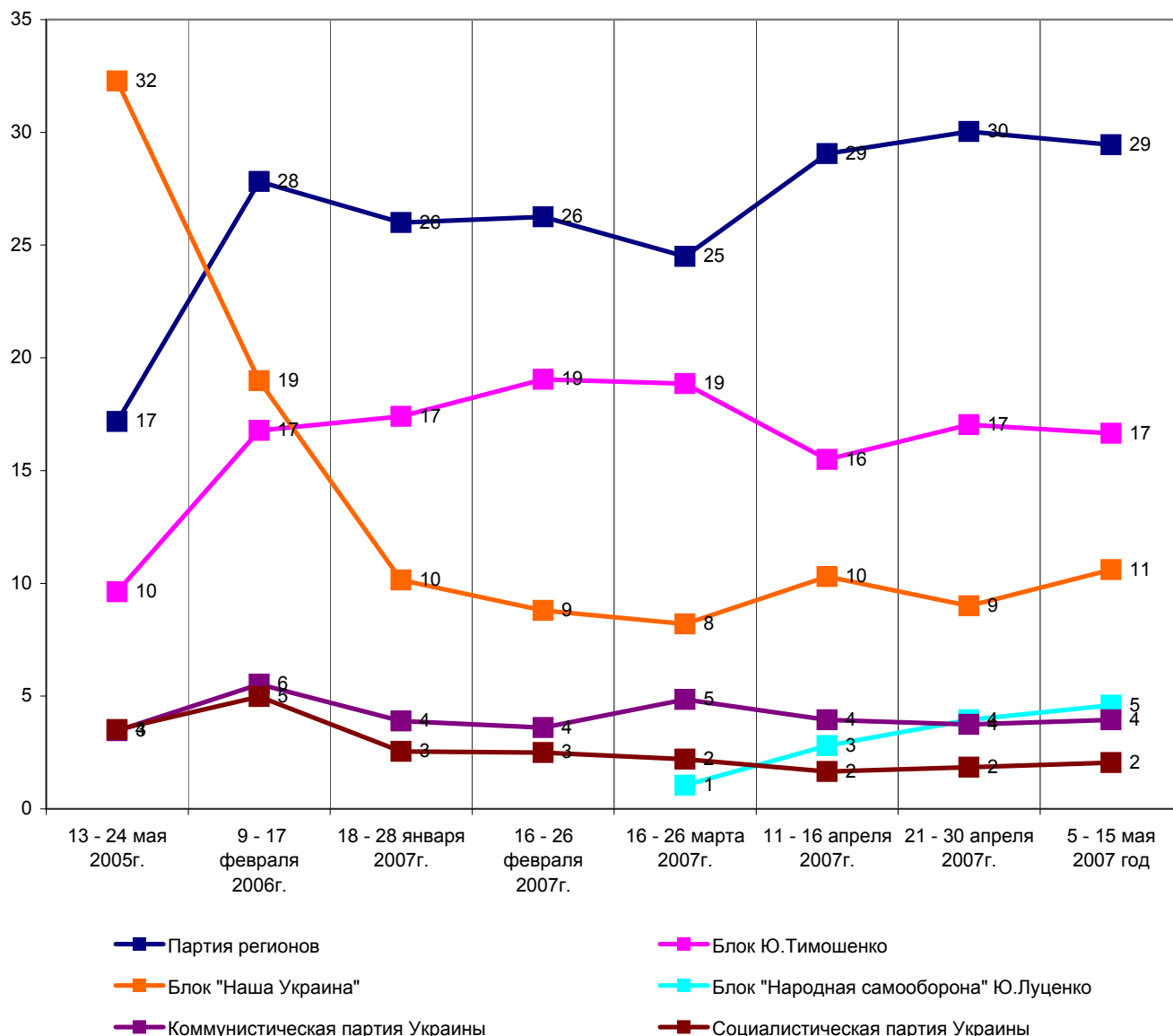
Днепропетровская, Одесская, Николаевская, Херсонская области

Восточный и Крым:

Донецкая, Харьковская, Луганская, Республика Крым, Запорожская области

Динамика рейтингов политических партий (блоков) Украины

Представьте себе, что в ближайшее воскресенье состоится выборы в Верховную Раду Украины.
Скажите, пожалуйста, за какую партию, блок, движение Вы проголосовали бы в этом случае?
(Карточка. Один ответ.)



Рейтинг Партии регионов, который в середине апреля вырос до 29% (что на 4 п.п. больше мартовского показателя), в начале мая остается на том же уровне.

Рейтинг блока «Наша Украина», который с начала 2007 года оставался на уровне 8-10%, в начале мая немного увеличился (до 11%).

Рейтинг Блока Юлии Тимошенко, в феврале-марте 2007 года составлявший 19%, с середины апреля до середины мая остается на уровне 17%.

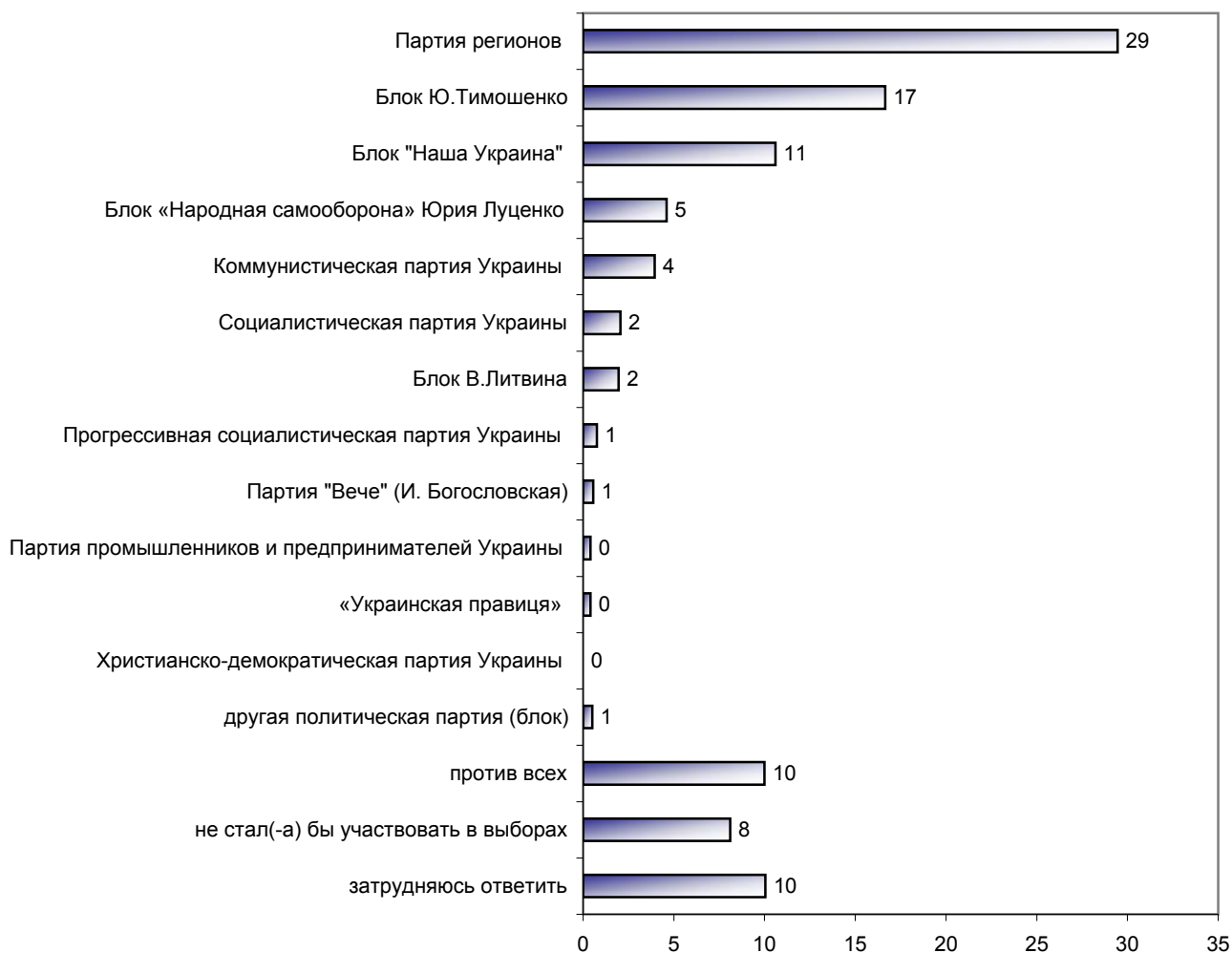
Рейтинг Коммунистической партии Украины остается стабильным на уровне 4%.

Продолжает расти рейтинг Блока «Народная самооборона» Ю.Луценко, который появился в списках партий и блоков Украины только в марте 2007 года. Имея 1% в марте, в конце апреля он получил 4%, а в начале мая - уже 5%.

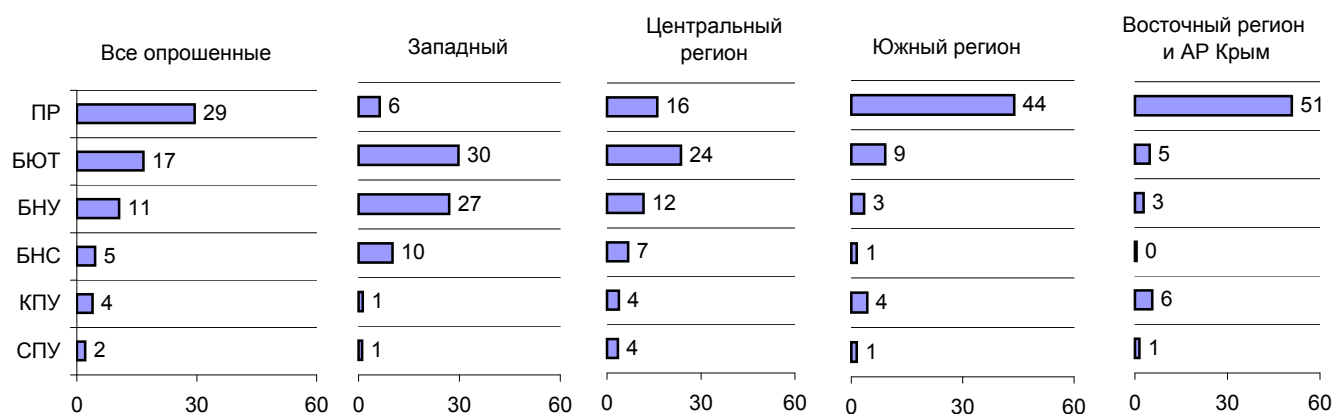
Доля протестного электората (голосуют "против всех") и число респондентов, которым сложно отдать предпочтение какой-либо политической силе, практически не меняются с начала года и остаются на уровне 10-13%.

Политические партии (блоки) Украины

Представьте себе, что в ближайшее воскресенье состоятся выборы в Верховную Раду Украины. Скажите, пожалуйста, за какую партию, блок, движение* Вы проголосовали бы в этом случае? (Карточка. Один ответ.)



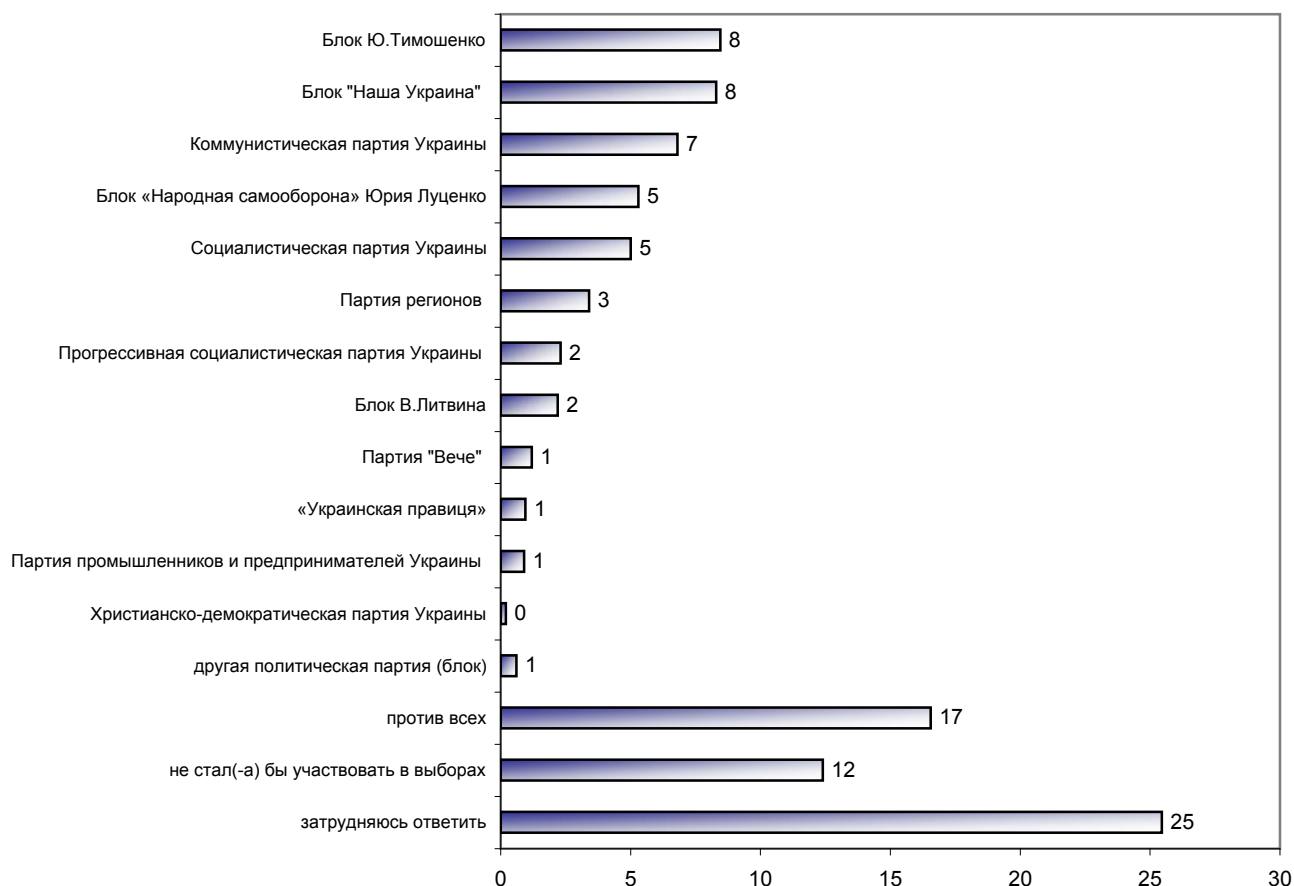
Распределение ответов по регионам Украины



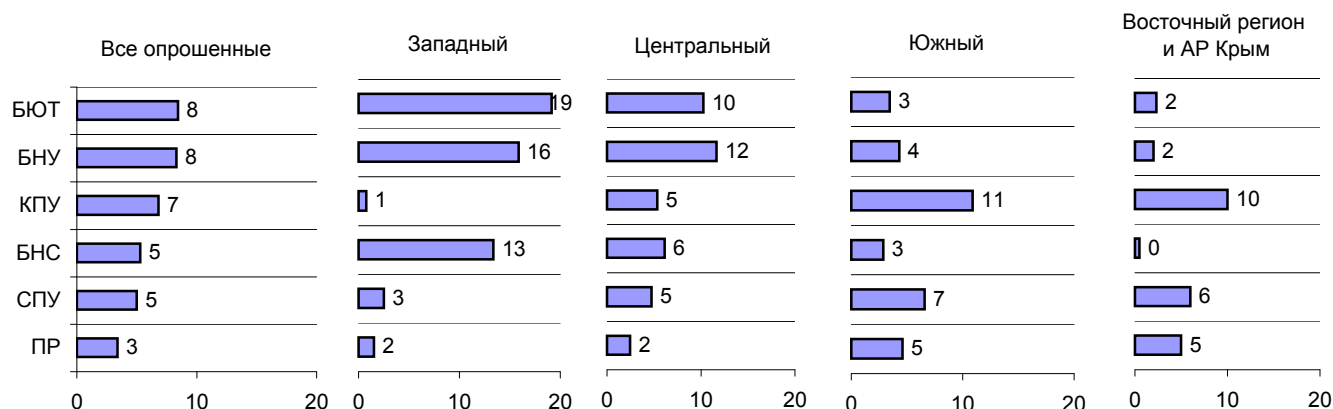
Уровень рейтинга блока "Народная самооборона" Юрия Луценко (5%), как и в апреле, определяется в основном рейтингами по Западному и Центральному регионам.

* Здесь и далее: ПР - партия регионов; БЮТ - Блок Ю.Тимошенко; БНУ - Блок "Наша Украина"; БНС - Блок "Народная самооборона"; КПУ - Коммунистическая партия Украины; СПУ - Социалистическая партия Украины.

А если названная Вами партия, блок, движение не станет участвовать в этих выборах, то за какую партию, блок, движение Вы проголосовали бы в таком случае? (Карточка. Один ответ.)



Распределение ответов по регионам Украины



Доля респондентов, которые предпочли блок "Народная самооборона" в качестве партии (блока) "второго выбора", по Украине в целом достигла 5%. Как и в апреле, это связано с некоторым увеличением соответствующей доли по регионам: Западному (с 11% в середине апреля до 13% в начале мая) и Центральному (с 4% до 6%).

"Второй выбор" партии (блока) в зависимости от электоральных предпочтений

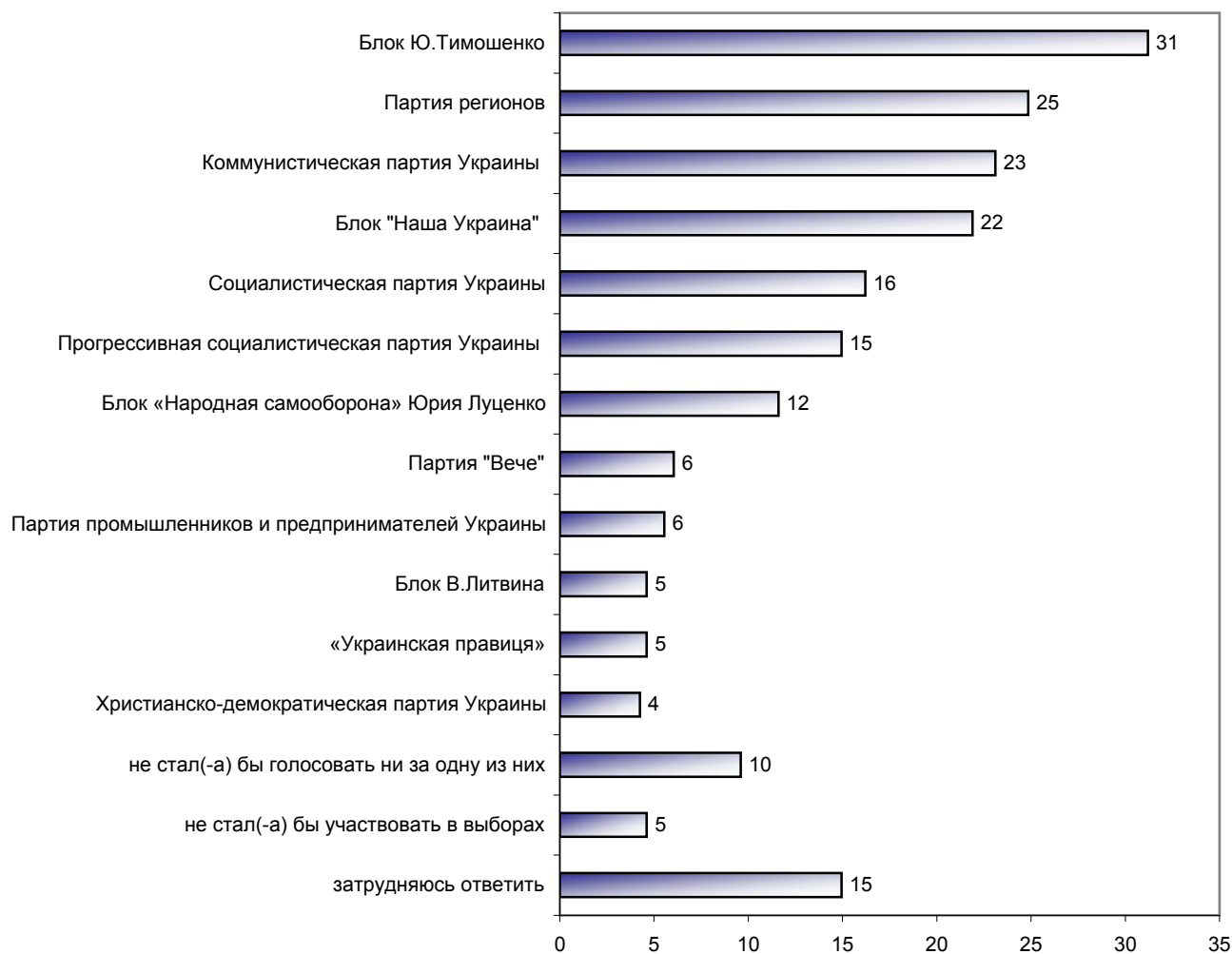
Электорат блока «Наша Украина», как и в апреле, в качестве "второго выбора" называет в основном Блок Ю.Тимошенко - 47% (было 51%) и реже – Блок «Народная самооборона» - 17% (было 11%).

Электорат Блока Юлии Тимошенко выбирает блок «Наша Украина» - 38% (было 39%) и блок «Народная самооборона» - 19% (было 16%).

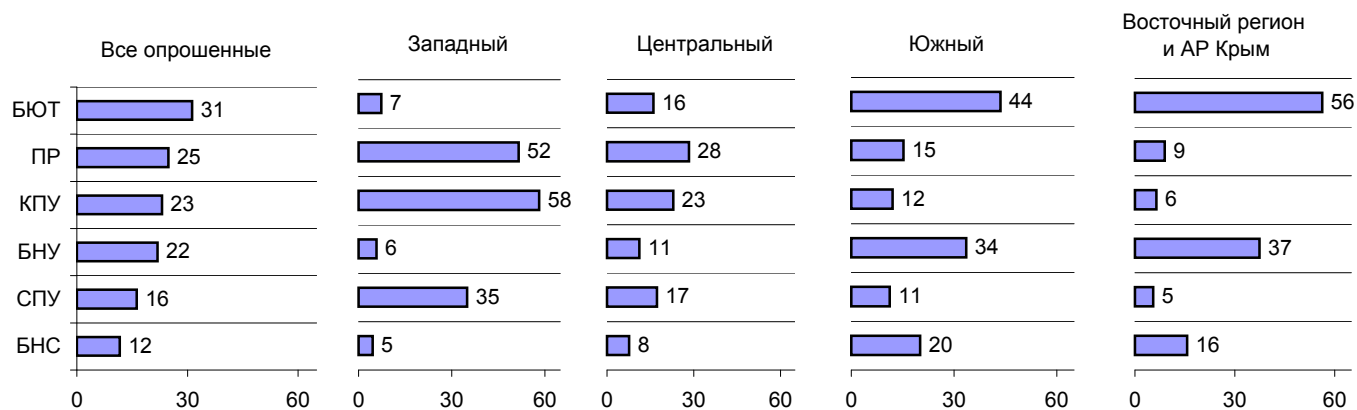
Электорат блока «Народная самооборона» в начале мая несколько чаще, чем в апреле, предпочитает Блок Ю.Тимошенко - 46% (было 29%), а блок «Наша Украина» - чуть реже - 24% (было 28%).

Электорат Партии регионов, как и в апреле, распределяется следующим образом: Коммунистическая партия – 20% (было 13%), Социалистическая партия – 12% (было столько же), против всех – 15% (было 12%), не стали бы участвовать в выборах – 9% (было 14%).

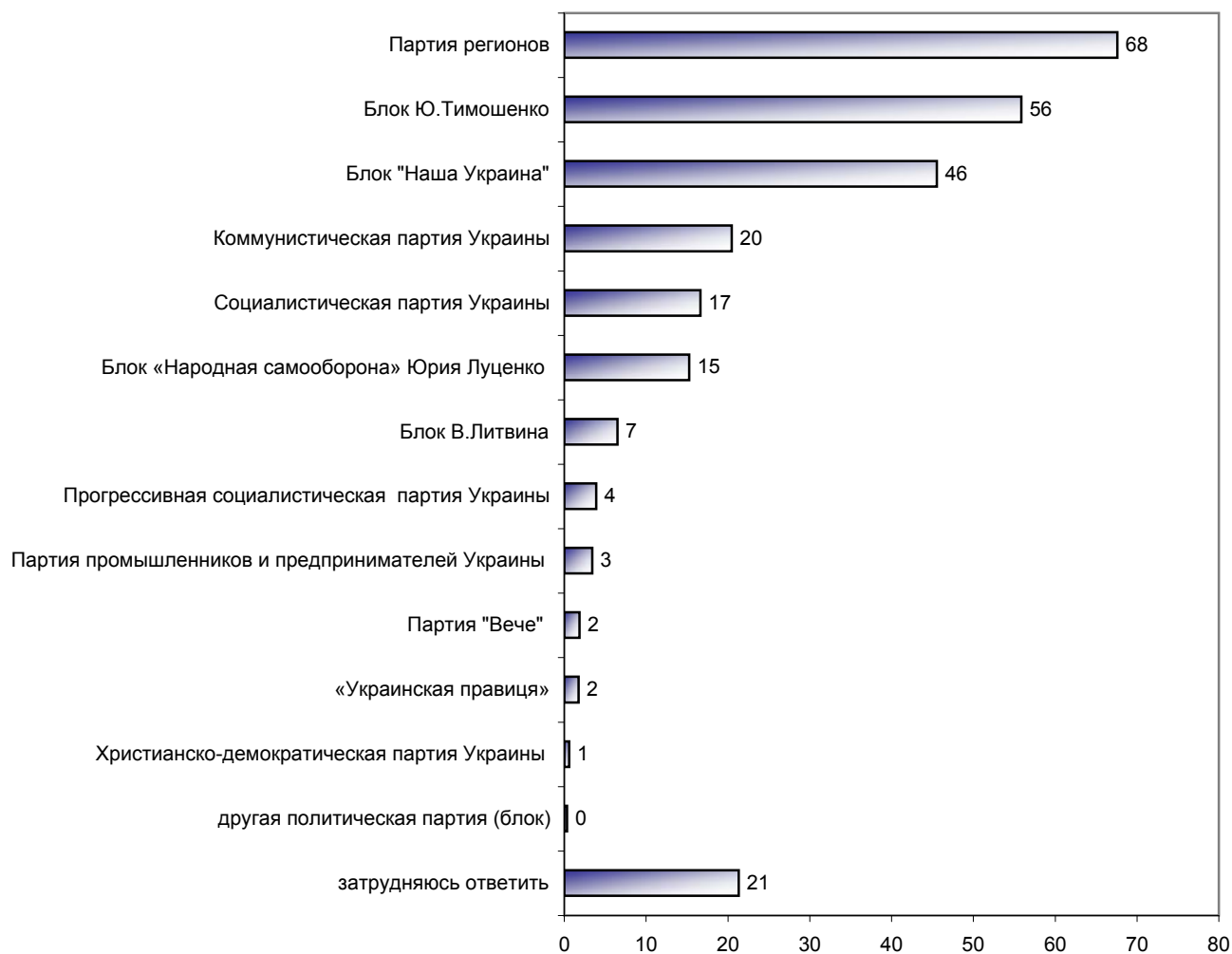
**А за какие из этих партий, блоков, движений Вы не стали бы голосовать ни в коем случае?
(Карточка. Любое число ответов.)**



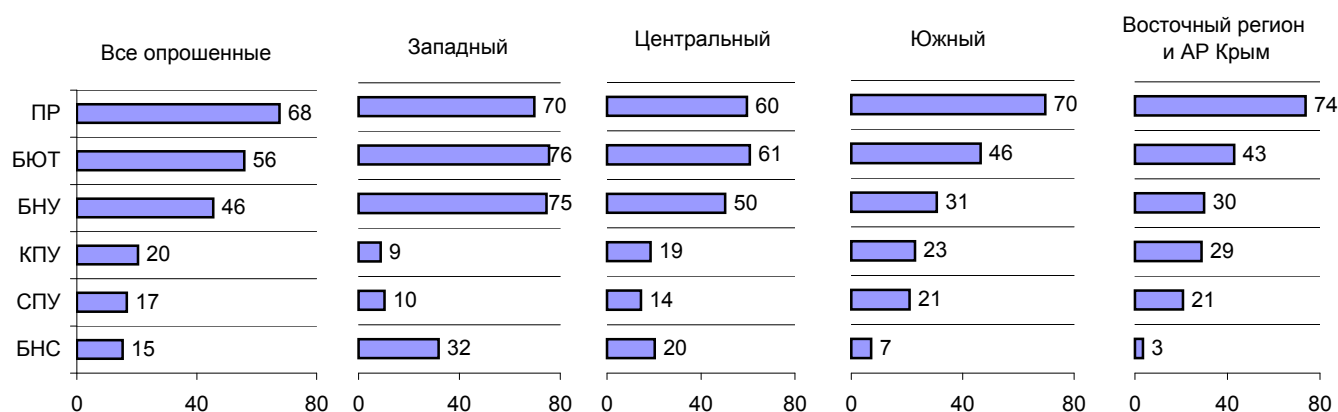
Распределение ответов по регионам Украины



Как Вы считаете, какие из партий, блоков, движений прошли бы в Верховную Раду Украины по результатам выборов в ближайшее воскресенье? (Карточка. Любое число ответов.)

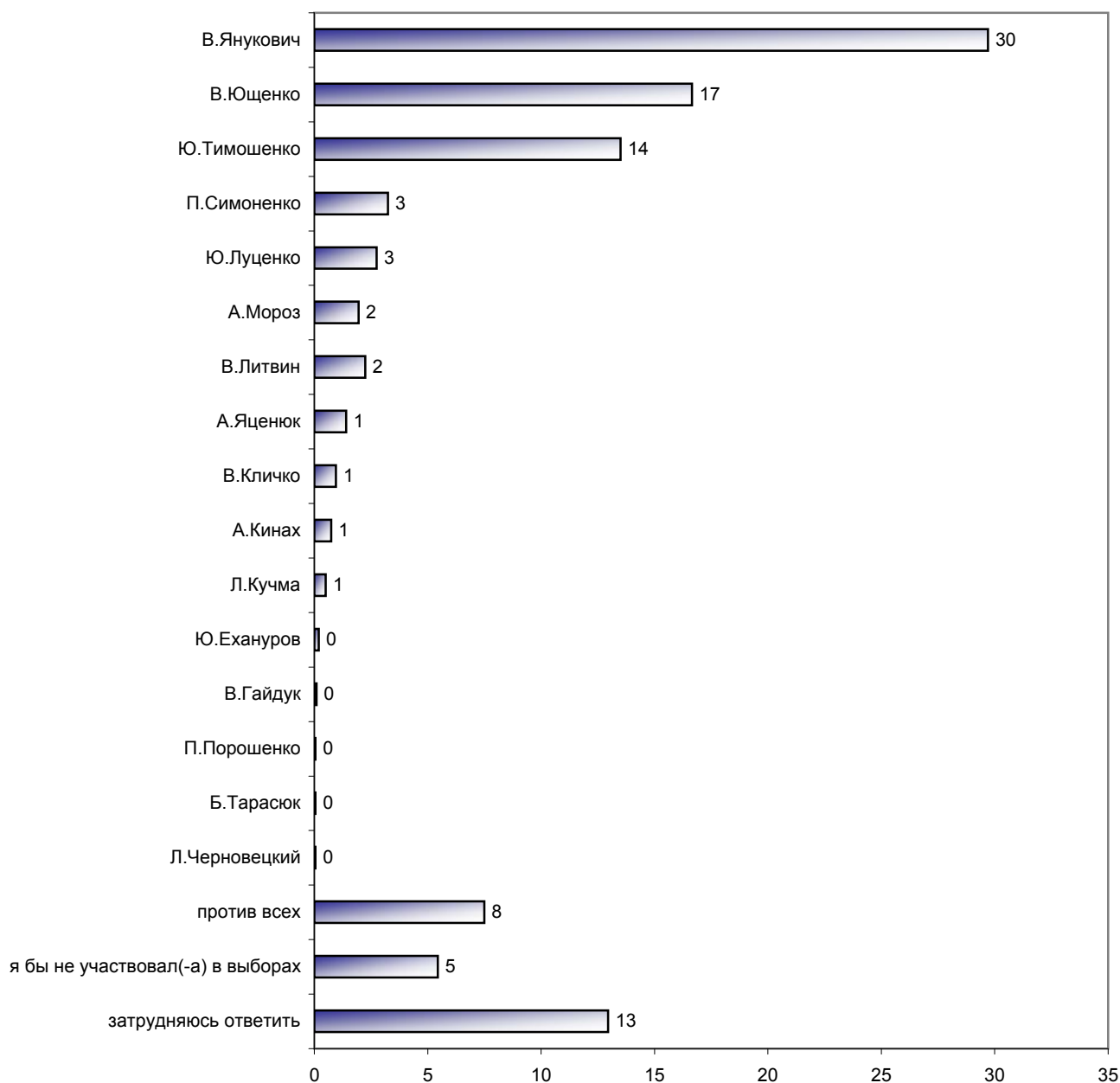


Распределение ответов по регионам Украины

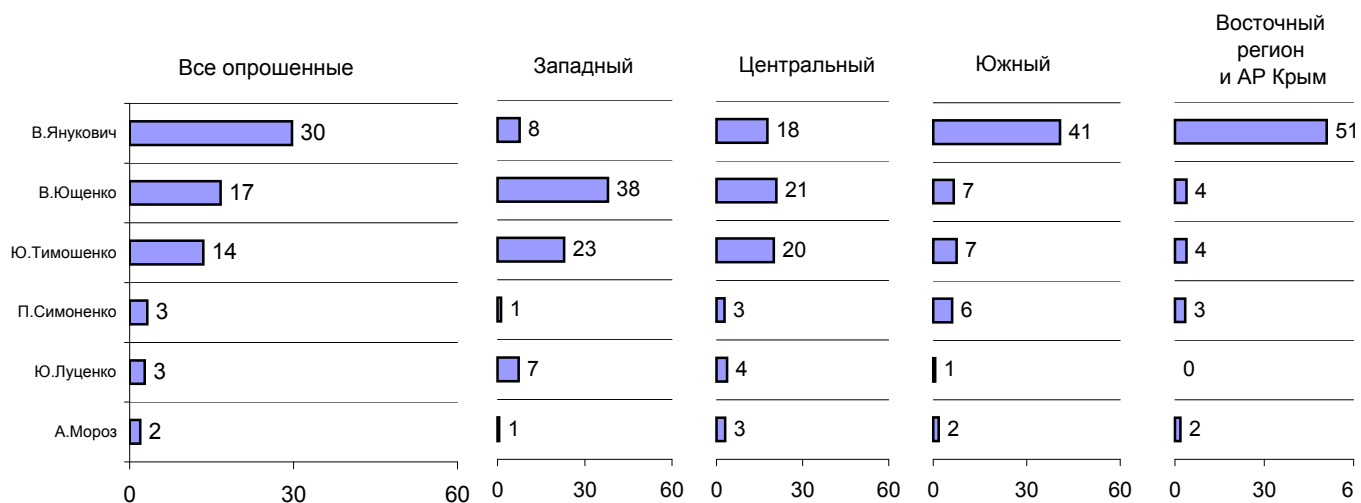


Политики Украины

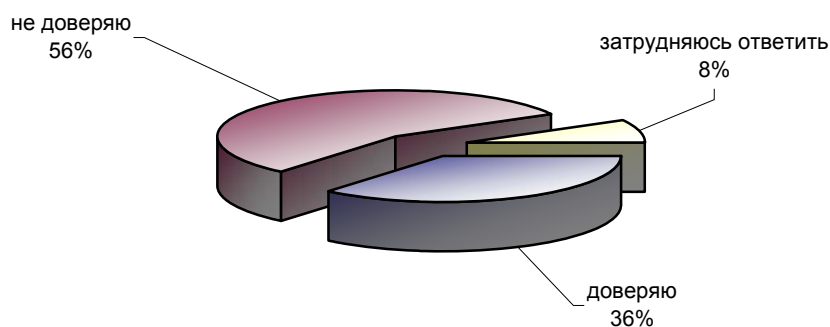
Представьте себе, что в ближайшее воскресенье состоится выборы президента с участием перечисленных политиков. За кого из этих политиков Вы бы проголосовали? (Карточка. Один ответ.)



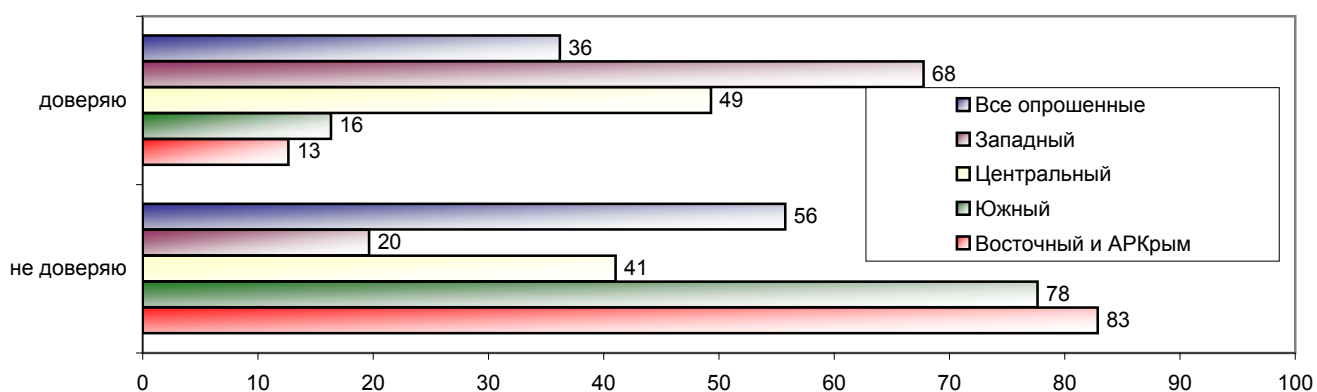
Распределение ответов по регионам Украины



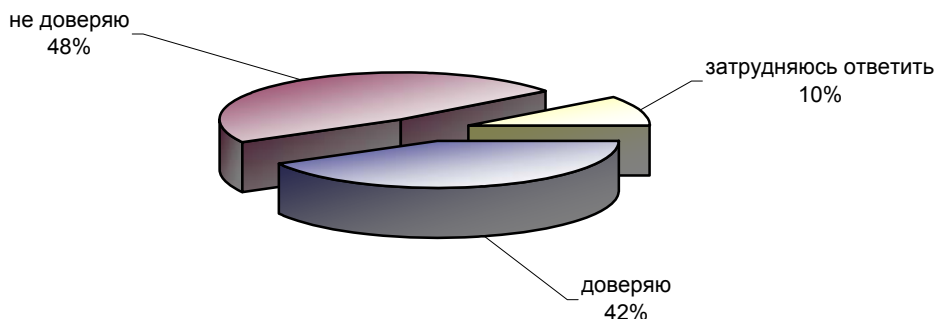
Скажите, пожалуйста, Вы доверяете или не доверяете президенту Украины Виктору Ющенко?



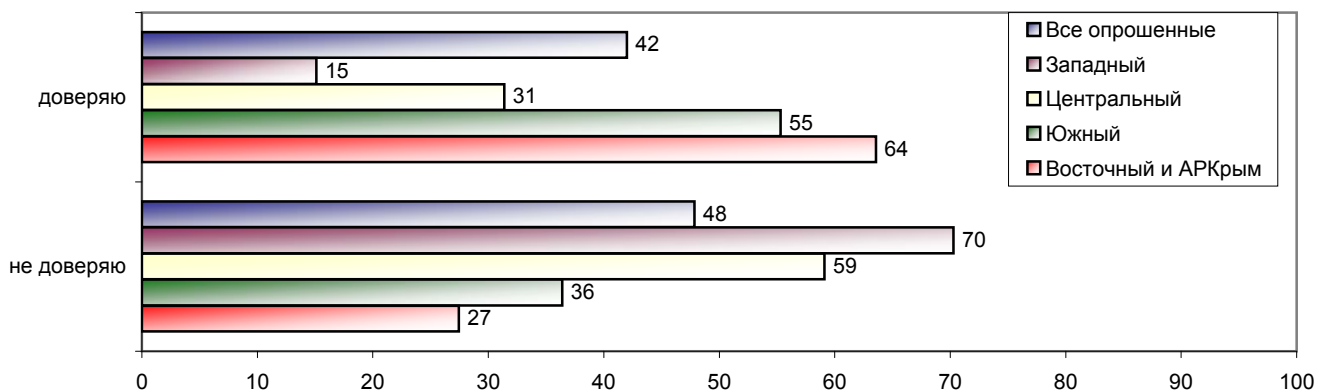
Распределение ответов по регионам Украины



Теперь скажите, Вы доверяете или не доверяете премьер-министру Украины В. Януковичу?

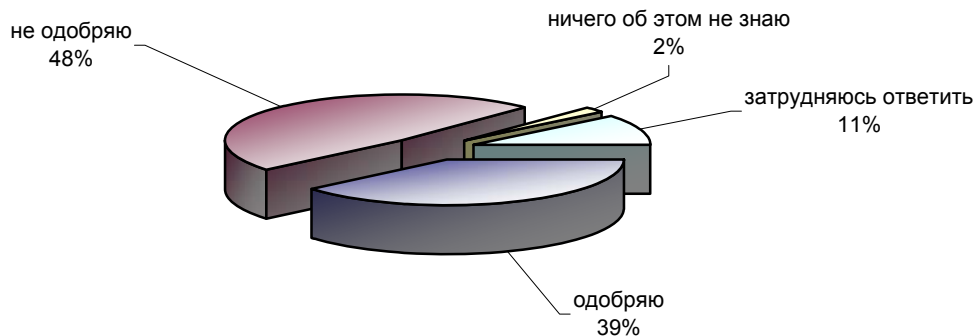


Распределение ответов по регионам Украины

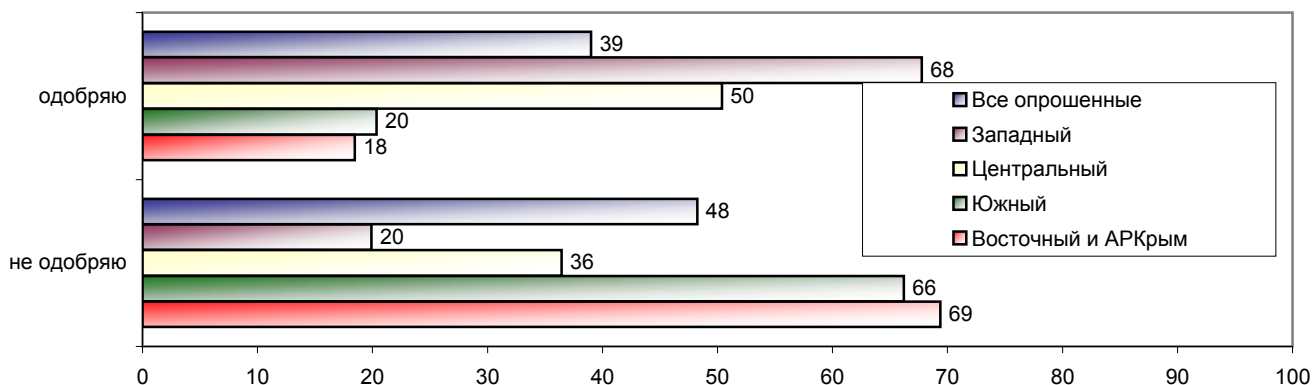


О роспуске Верховной Рады Украины и импичменте президента В.Ющенко

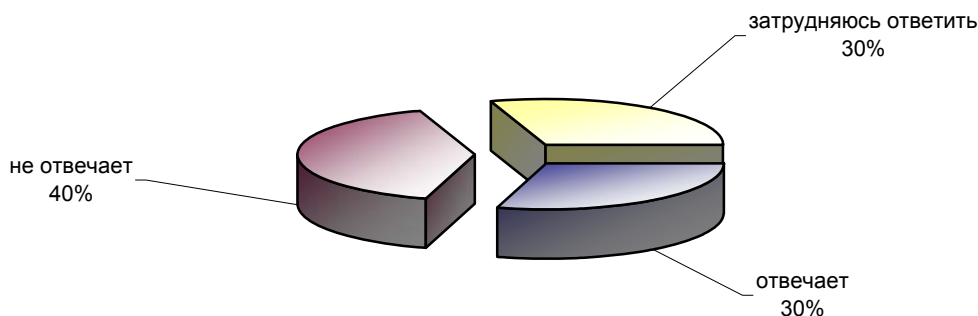
Скажите, пожалуйста, Вы лично одобряете или не одобряете принятый 24 апреля 2007 года президентом В. Ющенко повторный Указ о роспуске Верховной Рады Украины?



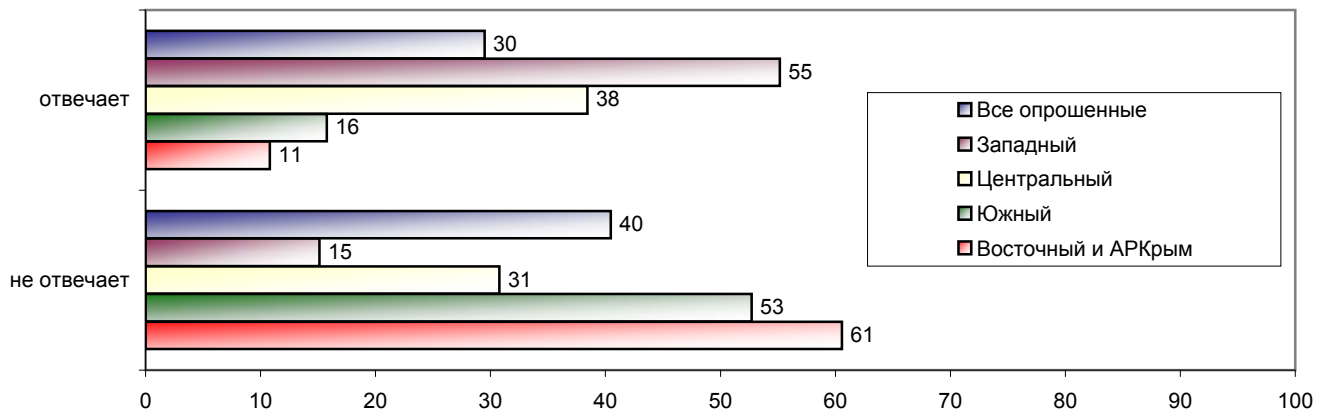
Распределение ответов по регионам Украины



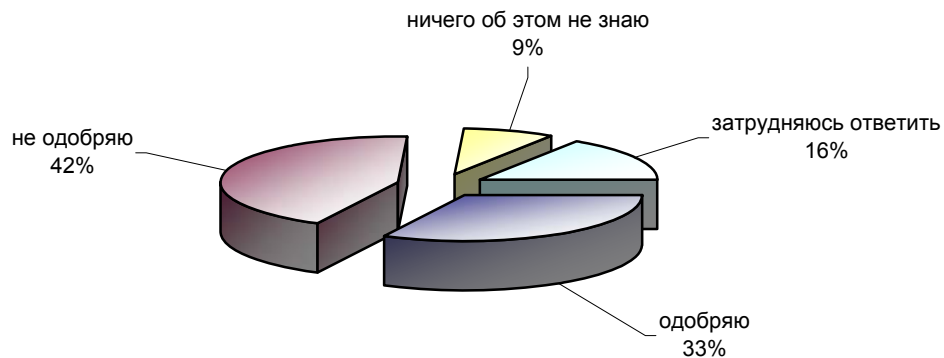
По Вашему мнению, повторный Указ о роспуске Верховной Рады отвечает или не отвечает нормам Конституции Украины?



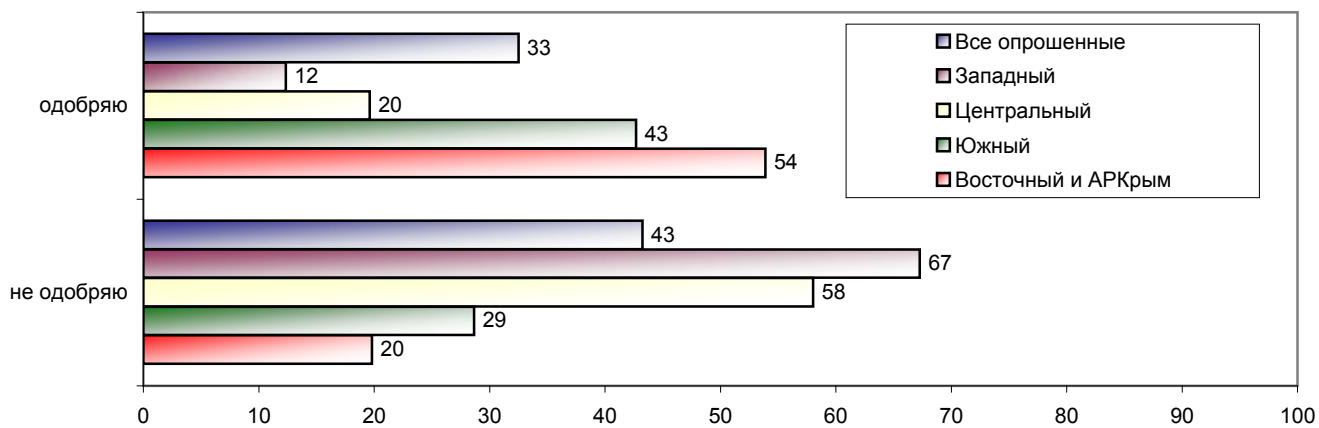
Распределение ответов по регионам Украины



Скажите, пожалуйста, Вы лично одобряете или не одобряете предложение Коалиции национального единства о начале процедуры импичмента президента Украины В. Ющенко?

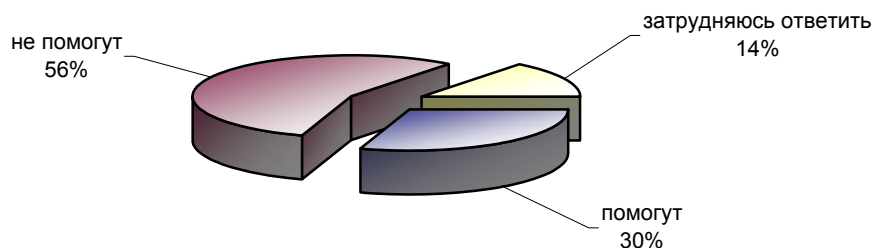


Распределение ответов по регионам Украины

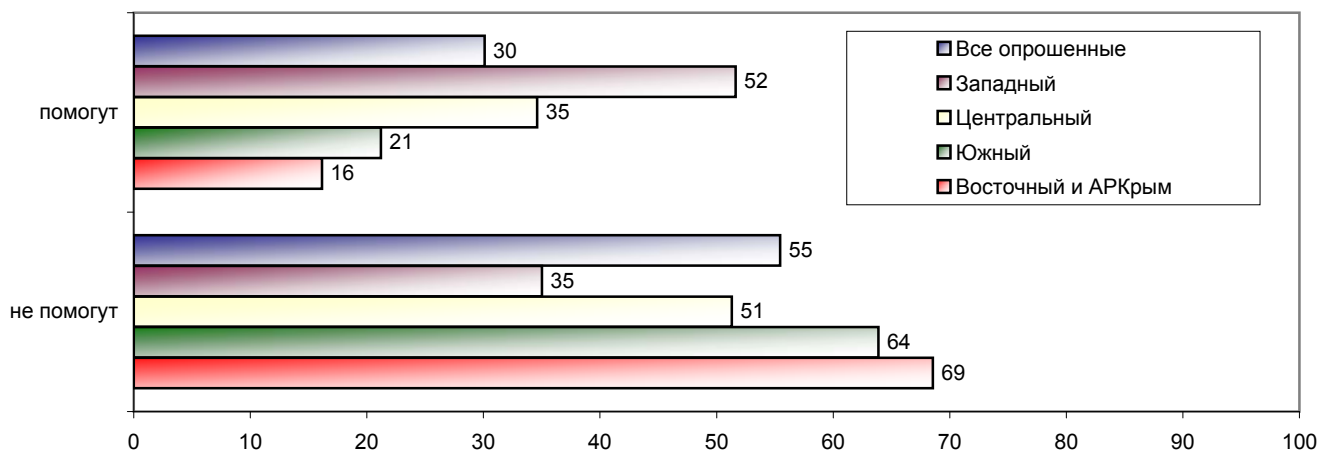


О некоторых возможностях разрешения политического кризиса в Украине

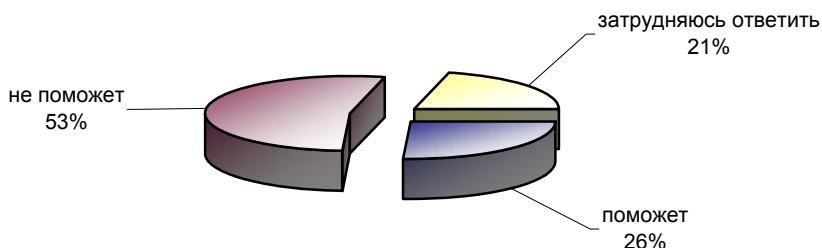
По Вашему мнению, досрочные выборы в Верховную Раду помогут или не помогут разрешить политический кризис в Украине?



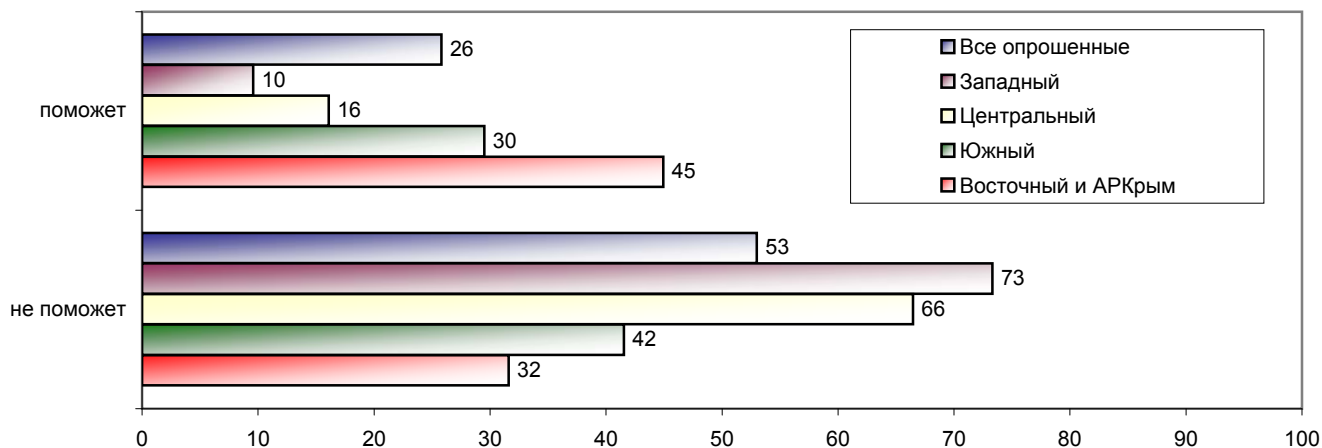
Распределение ответов по регионам Украины



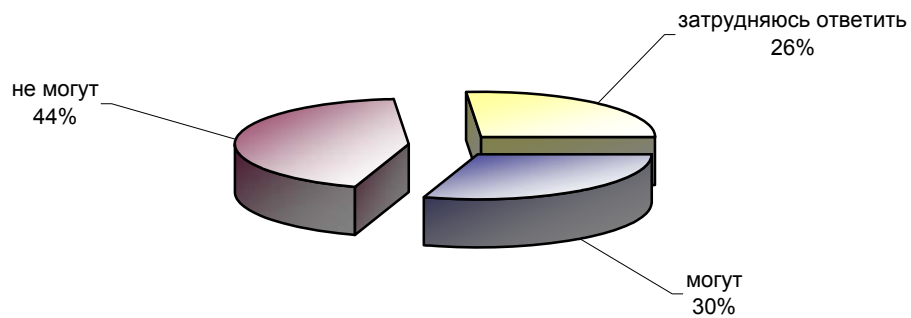
По Вашему мнению, импичмент президента В. Ющенко поможет или не поможет разрешить политический кризис в Украине?



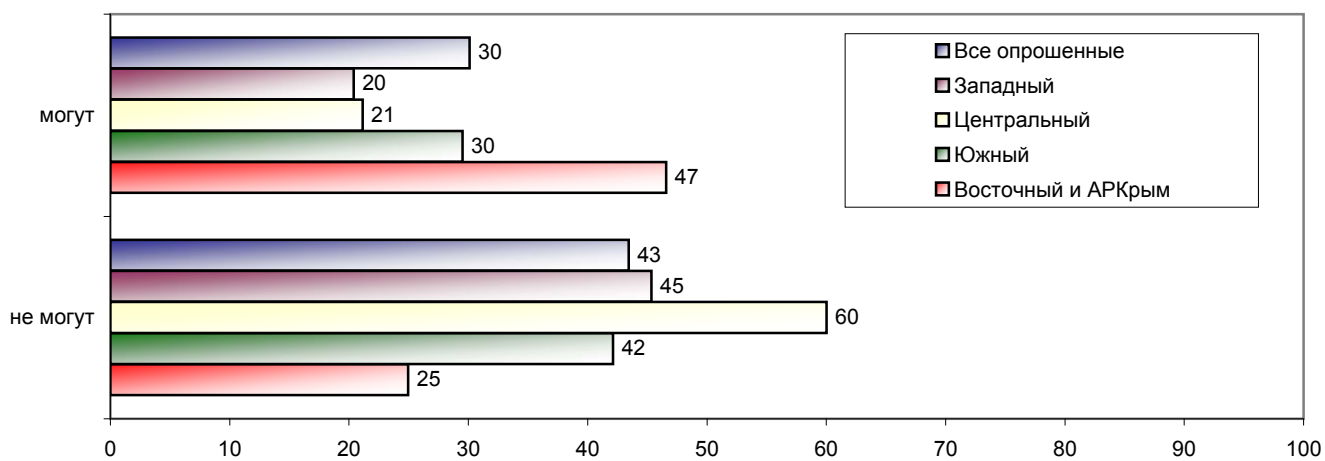
Распределение ответов по регионам Украины



По Вашему мнению, одновременные выборы нового президента и новой Верховной Рады могут или не могут разрешить политический кризис в Украине?

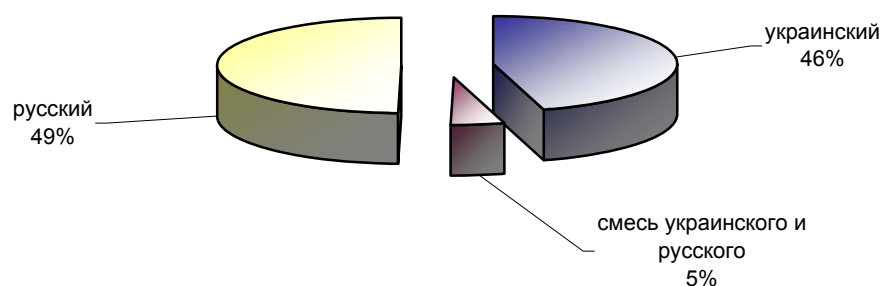


Распределение ответов по регионам Украины

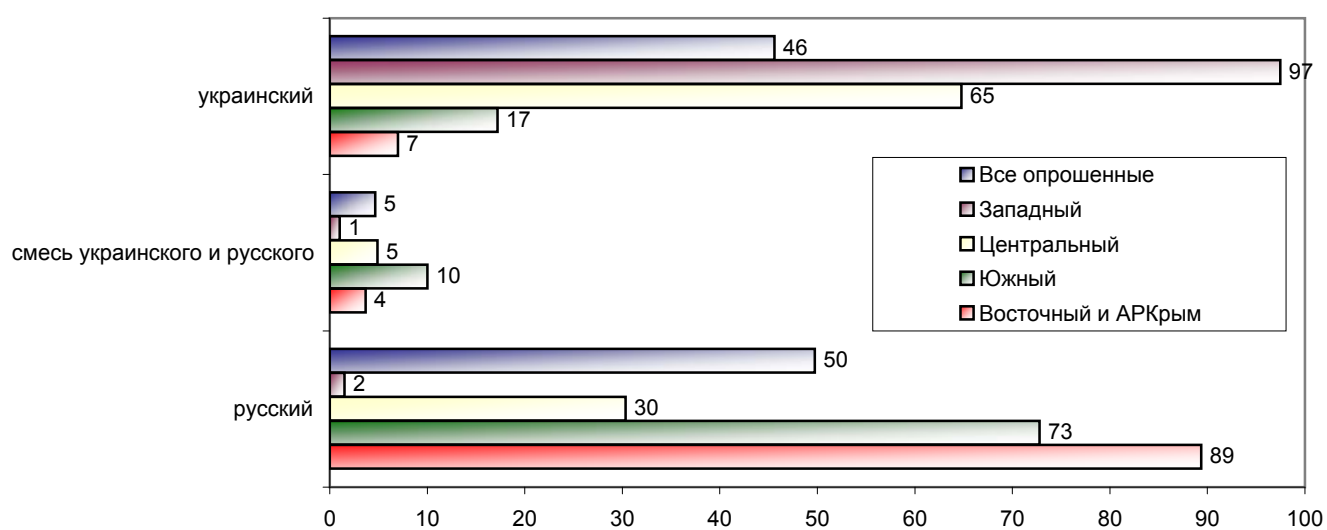


Отношение к русскому языку в Украине

Язык бытового общения



Распределение ответов по регионам Украины



Приложения

Приложение 1.

Распределение ответов респондентов по электоральным предпочтениям, по регионам, типам населенных пунктов

Приложение 2.

Распределение ответов респондентов по образованию, роду занятий и уровню доходов, возрастным и гендерным группам

	Население в целом	Электоральные предпочтения								Язык бытового			Регион				Тип населенного пункта				
		Блок "Наша Украина"	Блок Юлии Тимошенко	Партия регионов	остальные партии и блоки	против всех	не стал(-а) бы участвовать в затрудняюсь ответить	украинский	смесь украинского и русского	русский	Западный	Центральный	Южный	Восточный и АР Крым	г. Киев	город не меньше 500 тыс. жителей	город больше 200 и меньше 500	остальные города и поселки городского села			
Доли групп	100	11	17	29	15	10	8	10	46	5	50	20	33	17	30	6	15	13	34	33	

Политические партии (блоки) Украины

Представьте себе, что в ближайшее воскресенье состоится выборы в Верховную Раду Украины. Скажите, пожалуйста, за какую партию, блок, движение Вы проголосовали бы в этом случае? (Карточка. Один ответ.)

Партия регионов (В.Янукович)	29	0	0	100	0	0	0	0	13	30	45	6	16	44	51	11	42	34	33	22
Блок Ю.Тимошенко	17	0	100	0	0	0	0	0	27	16	7	30	24	9	5	23	7	13	15	23
Блок "Наша Украина" (В.Кириленко)	11	100	0	0	0	0	0	0	19	4	4	27	12	3	3	10	2	7	11	15
Блок «Народная самооборона» Юрия Луценко («Вперед, Украина», Христианско- Демократический Союз)	5	0	0	0	30	0	0	0	8	3	2	10	7	1	0	5	1	4	4	7
Коммунистическая партия Украины (П.Симоненко)	4	0	0	0	26	0	0	0	2	11	5	1	4	4	6	3	3	5	5	3
Социалистическая партия (А.Мороз)	2	0	0	0	14	0	0	0	2	2	2	1	4	1	1	4	0	2	2	2
Блок В.Литвина	2	0	0	0	13	0	0	0	2	3	2	3	2	2	1	1	2	2	2	2
Прогрессивная социалистическая партия Украины (Н.Витренко)	1	0	0	0	5	0	0	0	0	0	1	0	0	1	1	0	2	0	1	0
Партия "Вече" (И. Богословская)	1	0	0	0	4	0	0	0	0	1	1	1	1	1	0	2	1	0	0	1
Партия промышленников и предпринимателей Украины (А.Кинах)	0	0	0	0	3	0	0	0	0	0	1	0	1	1	0	1	0	0	1	0
«Украинская правица» (Ю.Костенко, Б.Тарасюк, В.Матвиенко)	0	0	0	0	3	0	0	0	1	0	0	1	1	0	0	0	0	1	0	0
Христианско-демократическая партия Украины (В.Журавский)	0	0	0	0	0	0	0	0	0	0	0	0	0	0	0	0	0	0	0	0
другая политическая партия (блок)	1	0	0	0	3	0	0	0	1	0	1	1	0	1	1	0	1	1	1	0
против всех	10	0	0	0	0	100	0	0	10	5	11	7	11	13	9	9	15	15	9	7
не стал(-а) бы участвовать в выборах	8	0	0	0	0	0	100	0	6	11	10	5	8	10	10	12	10	8	8	7
затрудняюсь ответить	10	0	0	0	0	0	0	100	9	13	11	7	12	9	11	19	12	7	8	10

А если названная Вами партия, блок, движение не станет участвовать в этих выборах, то за какую партию, блок, движение Вы проголосовали бы в таком случае? (Карточка. Один ответ.)

Блок Ю.Тимошенко	8	47	0	2	18	0	0	1	15	3	3	19	10	3	2	9	3	5	7	13
Блок "Наша Украина" (В.Кириленко)	8	0	38	1	12	0	0	0	13	6	4	16	12	4	2	14	4	7	8	10
Коммунистическая партия Украины (П.Симоненко)	7	1	0	20	5	0	0	0	4	13	9	1	5	11	10	2	9	8	7	7
Блок «Народная самооборона» Юрия Луценко («Вперед, Украина», Христианско- Демократический Союз)	5	17	19	0	2	0	0	0	10	8	1	13	6	3	0	4	3	5	5	7
Социалистическая партия (А.Мороз)	5	0	2	12	7	0	0	0	4	6	6	3	5	7	6	4	4	7	5	5
Партия регионов (В.Янукович)	3	1	2	0	19	0	0	0	2	5	4	2	2	5	5	4	5	3	3	3
Прогрессивная социалистическая партия Украины (Н.Витренко)	2	0	0	7	0	0	0	0	0	4	4	1	0	3	5	1	3	2	3	1
Блок В.Литвина	2	3	3	3	3	0	0	0	3	2	2	3	2	2	2	3	2	0	3	2
Партия "Вече" (И. Богословская)	1	1	2	2	2	0	0	0	1	0	1	2	1	2	1	1	1	3	1	1
«Украинская правица» (Ю.Костенко, Б.Тарасюк, В.Матвиенко)	1	5	2	0	1	0	0	0	1	0	1	2	1	0	0	1	0	1	1	1
Партия промышленников и предпринимателей Украины (А.Кинах)	1	0	0	2	1	0	0	0	1	0	1	1	1	1	1	1	1	2	1	1
Христианско-демократическая партия Украины (В.Журавский)	0	0	0	0	1	0	0	0	0	1	0	0	0	0	0	0	0	0	0	0
другая политическая партия (блок)	1	1	1	1	1	0	0	0	1	0	1	1	0	0	1	0	1	0	1	0
против всех	17	4	7	15	6	93	1	2	14	9	20	9	17	19	20	10	20	26	19	10
не стал(-а) бы участвовать в выборах	12	1	7	9	3	2	96	1	9	13	15	11	8	12	18	14	13	12	13	11
затрудняюсь ответить	25	17	19	26	18	5	2	95	23	29	27	19	29	28	25	34	31	19	23	27

	Население в целом	Электоральные предпочтения								Язык бытового			Регион				Тип населенного пункта				
		Блок "Наша Украина"	Блок Юлии Тимошенко	Партия регионов	остальные партии и блоки	против всех	не стал(-а) бы участвовать в затрудняюсь ответить	украинский	смесь украинского и русского	русский	Западный	Центральный	Южный	Восточный и АР Крым	г. Киев	город не меньше 500 тыс. жителей	город больше 200 и меньше 500	остальные города и поселки городского	село		
Доли групп	100	11	17	29	15	10	8	10	46	5	50	20	33	17	30	6	15	13	34	33	

А за какие из этих партий, блоков, движений Вы не стали бы голосовать ни в коем случае? (Карточка. Любое число ответов.)

Блок Ю.Тимошенко	31	3	0	77	35	12	3	13	13	45	47	7	16	44	56	17	46	37	35	22
Партия регионов (В.Янукович)	25	63	68	0	27	12	3	13	40	19	12	52	28	15	9	33	12	26	22	31
Коммунистическая партия Украины (П.Симоненко)	23	54	54	5	26	12	1	16	38	15	10	58	23	12	6	30	10	20	22	30
Блок "Наша Украина" (В.Кириленко)	22	0	5	51	26	12	1	8	9	33	33	6	11	34	37	12	33	25	24	15
Социалистическая партия (А.Мороз)	16	37	39	4	20	6	1	8	25	14	8	35	17	11	5	27	9	15	14	20
Прогрессивная социалистическая партия Украины (Н.Витренко)	15	32	33	5	16	7	1	12	24	14	7	32	19	7	3	32	5	17	13	17
Блок «Народная самооборона» Юрия Луценко («Вперед, Украина», Христианско-Демократический Союз)	12	3	4	27	12	7	1	1	5	15	17	5	8	20	16	8	16	17	12	8
Партия "Вече" (И. Богословская)	6	9	11	4	8	5	0	4	8	6	5	9	8	7	1	19	4	8	4	6
Партия промышленников и предпринимателей Украины (А.Кинах)	6	8	8	4	9	4	0	2	7	8	4	8	6	8	2	12	4	6	5	6
Блок В.Литвина	5	4	6	6	5	6	0	2	4	3	5	6	4	6	4	6	4	7	5	3
«Украинская правлица» (Ю.Костенко, Б.Тарасюк, В.Матвиенко)	5	3	3	7	7	5	0	0	4	6	5	6	3	11	3	4	8	6	4	4
Христианско-демократическая партия Украины (В.Журавский)	4	4	4	5	5	5	0	3	4	8	4	5	4	9	1	8	5	7	4	3
не стал(-а) бы голосовать ни за одну из них	10	0	0	1	2	57	37	3	8	6	11	5	13	12	8	15	13	12	8	8
не стал(-а) бы участвовать в выборах	5	0	0	0	0	4	51	1	4	9	4	3	4	7	4	3	5	5	5	4
затрудняюсь ответить	15	11	8	10	15	13	4	56	15	11	15	11	19	13	14	21	14	11	14	17

Как Вы считаете, какие из партий, блоков, движений прошли бы в Верховную Раду Украины по результатам выборов в ближайшее воскресенье? (Карточка. Любое число ответов.)

Партия регионов (В.Янукович)	68	58	68	89	75	56	40	38	64	74	70	70	60	70	74	45	69	71	70	67
Блок Ю.Тимошенко	56	72	89	42	63	53	30	36	66	55	47	76	61	46	43	50	46	63	54	61
Блок "Наша Украина" (В.Кириленко)	46	82	71	29	52	39	23	29	58	43	34	75	50	31	30	51	31	49	43	52
Коммунистическая партия Украины (П.Симоненко)	20	12	10	32	30	18	10	8	14	37	25	9	19	23	29	12	25	27	23	15
Социалистическая партия (А.Мороз)	17	9	10	26	24	13	9	6	13	22	20	10	14	21	21	15	21	20	16	15
Блок «Народная самооборона» Юрия Луценко («Вперед, Украина», Христианско-Демократический Союз)	15	25	31	4	28	9	4	5	25	14	7	32	20	7	3	26	5	16	14	19
Блок В.Литвина	7	7	7	5	17	3	1	1	7	14	6	6	8	6	5	12	7	5	6	7
Прогрессивная социалистическая партия Украины (Н.Витренко)	4	0	1	7	5	4	1	2	2	1	6	2	1	6	7	1	9	4	4	2
Партия промышленников и предпринимателей Украины (А.Кинах)	3	1	3	4	7	2	1	1	3	4	4	3	3	5	4	4	5	3	3	3
Партия "Вече" (И. Богословская)	2	1	2	2	3	3	0	1	2	6	2	2	2	3	2	1	3	2	1	2
«Украинская правлица» (Ю.Костенко, Б.Тарасюк, В.Матвиенко)	2	4	3	1	3	2	0	1	3	1	1	4	2	1	1	5	2	1	2	2
Христианско-демократическая партия Украины (В.Журавский)	1	0	0	1	1	2	0	0	0	1	1	0	0	0	2	1	1	0	1	1
другая политическая партия (блок)	0	0	0	0	1	1	0	0	0	0	0	1	0	0	0	0	0	0	0	0
затрудняюсь ответить	21	13	8	10	14	36	57	54	19	17	24	14	23	27	21	30	26	19	20	20

	Население в целом	Электоральные предпочтения								Язык бытового			Регион				Тип населенного пункта				
		Блок "Наша Украина"	Блок Юлии Тимошенко	Партия регионов	остальные партии и блоки	против всех	не стал(-а) бы участвовать в затрудняюсь ответить	украинский	смесь украинского и русского	русский	Западный	Центральный	Южный	Восточный и АР Крым	г. Киев	город не меньше 500 тыс. жителей	город больше 200 и меньше 500	остальные города и поселки городского селo			
Доли групп	100	11	17	29	15	10	8	10	46	5	50	20	33	17	30	6	15	13	34	33	

Политики Украины

Представьте себе, что в ближайшее воскресенье состоится выборы президента с участием перечисленных политиков. За кого из этих политиков Вы бы проголосовали? (Карточка. Один ответ.)

В.Янукович	30	0	1	83	12	7	14	15	14	31	44	8	18	41	51	9	37	34	34	24
В.Ющенко	17	71	23	1	15	9	7	14	29	11	6	38	21	7	4	24	5	11	17	22
Ю.Тимошенко	14	13	60	0	4	7	2	5	22	13	6	23	20	7	4	19	6	14	12	18
П.Симоненко	3	0	0	1	16	2	2	1	2	10	4	1	3	6	3	2	4	3	3	3
Ю.Луценко	3	3	2	0	13	1	0	1	5	1	1	7	4	1	0	2	0	3	1	5
В.Литвин	2	1	2	2	7	2	1	1	2	5	2	2	3	2	1	3	2	2	3	3
А.Мороз	2	0	1	1	8	2	2	0	1	1	3	1	3	2	2	5	2	2	1	2
А.Яценюк	1	2	2	1	2	2	1	1	2	0	1	2	2	1	0	1	0	4	1	1
В.Кличко	1	2	1	0	2	1	1	0	1	2	0	3	1	1	0	2	1	1	1	1
А.Кинах	1	0	1	0	2	1	0	1	0	0	1	0	1	1	0	2	1	0	1	1
Л.Кучма	1	0	0	1	0	3	0	0	0	0	1	0	0	1	0	0	3	0	0	0
Ю.Ехануров	0	0	0	0	0	0	0	0	0	1	0	0	0	0	0	0	0	0	0	0
В.Гайдук	0	0	0	0	0	0	0	0	0	0	0	0	0	0	0	0	0	0	0	0
П.Порошенко	0	0	0	0	0	0	0	0	0	0	0	0	0	0	0	0	0	0	0	0
Б.Тарасюк	0	0	0	0	0	0	0	0	0	0	0	0	0	0	0	0	0	0	0	0
Л.Черновецкий	0	0	0	0	0	0	1	0	0	0	0	0	0	0	0	0	0	0	0	0
против всех	8	0	2	2	6	45	9	4	7	6	8	4	8	9	8	7	10	9	8	5
я бы не участвовал(-а) в выборах	5	1	0	1	2	4	49	4	4	6	7	3	5	7	7	9	6	6	6	4
затрудняюсь ответить	13	4	5	8	11	18	12	50	10	12	16	8	11	15	17	18	22	11	11	10

Скажите, пожалуйста, Вы доверяете или не доверяете президенту Украины Виктору Ющенко?

доверяю	36	93	67	7	40	23	12	36	58	31	17	68	49	16	13	45	12	32	35	48
не доверяю	56	3	22	88	53	71	73	46	32	61	77	20	41	78	83	35	81	62	59	43
затрудняюсь ответить	8	3	11	4	7	7	15	17	10	8	7	13	10	6	4	20	6	6	6	9

Теперь скажите, Вы доверяете или не доверяете премьер-министру Украины В. Януковичу?

доверяю	42	8	8	94	35	17	27	31	24	49	58	15	31	55	64	22	54	47	46	34
не доверяю	48	84	84	4	52	73	54	43	65	42	33	70	59	36	27	62	38	48	43	55
затрудняюсь ответить	10	8	8	3	14	11	19	25	12	9	9	15	9	8	9	16	8	6	11	11

О роспуске Верховной Рады Украины и импичменте президента В.Ющенко

Скажите, пожалуйста, Вы лично одобряете или не одобряете принятый 24 апреля 2007 года президентом В. Ющенко повторный Указ о роспуске Верховной Рады Украины?

одобряю	39	83	78	8	45	35	21	29	58	37	22	68	50	20	18	48	21	37	38	47
не одобряю	48	8	14	86	48	48	52	37	30	57	64	20	36	66	69	35	64	56	49	39
ничего об этом не знаю	2	1	1	1	2	4	5	4	2	0	2	1	3	1	2	5	0	1	3	2
затрудняюсь ответить	11	8	8	5	6	14	22	30	11	6	11	11	10	12	10	12	14	6	10	12

По Вашему мнению, повторный Указ о роспуске Верховной Рады отвечает или не отвечает нормам Конституции Украины?

отвечает	30	63	61	6	34	24	12	22	45	27	16	55	38	16	11	40	11	26	28	38
не отвечает	40	7	12	76	39	36	42	25	24	45	55	15	31	53	61	26	57	47	42	31
затрудняюсь ответить	30	30	27	18	27	41	46	52	31	28	29	30	31	32	29	35	32	27	30	30

	Население в целом	Электоральные предпочтения								Язык бытового			Регион				Тип населенного пункта				
		Блок "Наша Украина"	Блок Юлии Тимошенко	Партия регионов	остальные партии и блоки	против всех	не стал(-а) бы участвовать в затрудняюсь ответить	украинский	смесь украинского и русского	русский	Западный	Центральный	Южный	Восточный и АР Крым	г. Киев	город не меньше 500 тыс. жителей	город больше 200 и меньше 500	остальные города и поселки городского	село		
Доли групп	100	11	17	29	15	10	8	10	46	5	50	20	33	17	30	6	15	13	34	33	

Скажите, пожалуйста, Вы лично одобряете или не одобряете предложение Коалиции национального единства о начале процедуры импичмента президента Украины В. Ющенко?

одобряю	33	<u>5</u>	<u>9</u>	65	32	<u>24</u>	29	<u>18</u>	<u>17</u>	37	46	<u>12</u>	<u>20</u>	43	54	<u>16</u>	42	41	35	<u>25</u>
не одобряю	43	75	75	<u>15</u>	49	49	<u>27</u>	<u>38</u>	61	<u>38</u>	<u>28</u>	67	58	<u>29</u>	<u>20</u>	50	<u>30</u>	42	42	50
ничего об этом не знаю	9	10	7	5	7	10	14	15	10	15	7	9	10	7	8	18	5	5	7	11
затрудняюсь ответить	16	<u>10</u>	<u>9</u>	14	13	18	30	28	12	11	19	11	13	22	18	17	23	12	16	14

О возможностях разрешения политического кризиса в Украине

По Вашему мнению, досрочные выборы в Верховную Раду помогут или не помогут разрешить политический кризис в Украине?

помогут	30	64	59	<u>12</u>	37	<u>16</u>	<u>9</u>	<u>21</u>	42	34	<u>19</u>	52	35	<u>21</u>	<u>16</u>	34	<u>16</u>	29	29	38
не помогут	55	<u>18</u>	<u>31</u>	75	55	72	70	<u>49</u>	<u>43</u>	57	66	<u>35</u>	51	64	69	<u>43</u>	69	64	55	<u>48</u>
затрудняюсь ответить	14	17	11	13	<u>8</u>	12	21	30	14	<u>9</u>	15	13	14	15	15	23	15	<u>8</u>	16	14

По Вашему мнению, импичмент президента В. Ющенко поможет или не поможет разрешить политический кризис в Украине?

поможет	26	<u>6</u>	<u>8</u>	55	26	<u>11</u>	<u>18</u>	<u>12</u>	<u>12</u>	29	38	<u>10</u>	<u>16</u>	30	45	<u>13</u>	28	34	27	22
не поможет	53	81	78	<u>25</u>	53	69	54	48	68	<u>47</u>	<u>40</u>	73	66	<u>42</u>	<u>32</u>	66	<u>46</u>	54	49	58
затрудняюсь ответить	21	<u>14</u>	<u>14</u>	20	20	21	28	40	20	24	23	17	17	29	23	20	26	<u>12</u>	24	20

По Вашему мнению, одновременные выборы нового президента и новой Верховной Рады могут или не могут разрешить политический кризис в Украине?

могут	30	<u>13</u>	<u>21</u>	53	28	<u>17</u>	<u>20</u>	<u>20</u>	<u>22</u>	35	37	<u>20</u>	<u>21</u>	30	47	<u>16</u>	28	30	34	29
не могут	43	59	55	<u>23</u>	45	64	47	43	51	39	<u>37</u>	45	60	42	<u>25</u>	66	42	49	<u>37</u>	44
затрудняюсь ответить	26	27	24	24	27	<u>20</u>	33	36	27	26	26	34	<u>19</u>	28	28	<u>18</u>	30	<u>21</u>	29	26

Отношение к русскому языку в Украине

Язык бытового общения

украинский	46	81	74	<u>20</u>	50	44	<u>35</u>	41	100	0	0	97	65	<u>17</u>	<u>7</u>	<u>21</u>	<u>8</u>	<u>30</u>	46	72
смесь украинского и русского	5	2	5	5	6	3	6	6	0	100	0	1	5	10	4	6	1	6	5	5
русский	50	<u>17</u>	<u>22</u>	75	<u>44</u>	54	59	53	0	0	100	2	<u>30</u>	73	89	73	91	63	49	<u>23</u>

	Население в целом	Возраст					Пол		Образование				Род занятий								Доход на члена семьи				
		18 - 25 лет	26 - 35 лет	36 - 54 лет	55 - 75 лет	76 лет и старше	мужской	женский	неполное среднее или ниже	среднее общее, ПТУ	среднее специальное	высшее, незаконченное высшее	предприниматель, индивид. труд. деятельн-ость, начальник	руководитель отдела, специалист	служащий	рабочий	студент, курсант	пенсия	не работает	до 301 гривен	301- 400 гривен	401 - 500 гривен	501 - 800 гривен	более 800 гривен	
Доли групп	100	15	15	34	31	5	45	55	12	29	31	27	7	16	10	15	5	33	12	15	17	18	12	10	

Политические партии (блоки) Украины

Представьте себе, что в ближайшее воскресенье состоятся выборы в Верховную Раду Украины. Скажите, пожалуйста, за какую партию, блок, движение Вы проголосовали бы в этом случае? (Карточка. Один ответ.)

Партия регионов (В.Янукович)	29	27	25	26	35	35	29	30	33	33	29	25	29	20	27	38	25	35	20	24	31	33	32	28
Блок Ю.Тимошенко	17	19	23	16	14	8	16	17	12	13	19	21	18	23	14	12	23	14	20	19	18	18	15	14
Блок "Наша Украина" (В.Кириленко)	11	8	9	10	13	8	11	10	11	10	11	11	13	10	8	9	10	11	12	12	10	12	11	11
Блок «Народная самооборона» Юрия Луценко («Вперед, Украина», Христианско-Демократический Союз)	5	6	4	6	4	2	7	3	2	3	6	6	9	6	3	3	9	4	4	5	3	5	5	6
Коммунистическая партия Украины (П.Симоненко)	4	0	1	2	8	14	4	4	8	4	3	3	1	2	3	2	0	8	1	3	4	6	5	3
Социалистическая партия (А.Мороз)	2	1	1	2	2	3	3	1	3	2	2	1	1	1	3	3	1	2	2	1	4	2	1	1
Блок В.Литвина	2	4	2	2	1	1	2	2	0	2	2	3	1	4	2	2	6	0	2	2	1	1	4	3
Прогрессивная социалистическая партия Украины (Н.Витренко)	1	0	1	1	1	1	1	1	0	0	1	1	0	0	1	1	0	1	1	0	1	1	0	1
Партия "Вече" (И. Богословская)	1	0	1	1	1	0	1	1	0	0	0	1	0	1	2	0	0	0	1	0	1	0	0	1
Партия промышленников и предпринимателей Украины (А.Кинах)	0	0	0	1	0	0	1	0	0	1	1	0	0	0	1	1	0	0	0	0	1	0	0	1
«Украинская правия» (Ю.Костенко, Б.Тарасюк, В.Матвиенко)	0	0	1	0	0	0	0	0	0	0	0	1	0	1	1	0	0	0	0	0	1	0	0	1
Христианско-демократическая партия Украины (В.Журавский)	0	0	0	0	0	0	0	0	0	0	0	0	0	0	0	0	0	0	0	0	0	0	0	0
другая политическая партия (блок)	1	1	0	1	0	0	1	0	0	0	0	1	1	1	1	0	0	0	0	0	0	1	1	0
против всех	10	11	10	12	7	7	9	11	8	9	11	11	9	12	13	11	11	7	10	11	10	8	8	14
не стал(-а) бы участвовать в выборах	8	8	11	10	5	7	8	8	9	10	7	8	9	10	11	8	6	5	8	7	7	7	11	9
затрудняюсь ответить	10	13	10	10	8	13	8	11	13	12	9	8	8	8	12	8	10	10	17	14	9	6	6	6

	Население в целом	Возраст					Пол		Образование				Род занятий								Доход на члена семьи					
		18 - 25 лет	26 - 35 лет	36 - 54 лет	55 - 75 лет	76 лет и старше	мужской	женский	неполное среднее или ниже	среднее общее, ПТУ	среднее специальное	высшее, незаконченное высшее	предприниматель, индивид. труд. деятельн-ость, начальник	руководитель отдела, специалист	служащий	рабочий	студент, курсант	пенсия	не работает	до 301 гривен	301- 400 гривен	401 - 500 гривен	501 - 800 гривен	более 800 гривен		
Доли групп	100	15	15	34	31	5	45	55	12	29	31	27	7	16	10	15	5	33	12	15	17	18	12	10		
А если названная Вами партия, блок, движение не станет участвовать в этих выборах, то за какую партию, блок, движение Вы проголосовали бы в таком случае? (Карточка. Один ответ.)																										
Блок Ю.Тимошенко	8	9	9	10	7	5	9	8	7	8	9	8	9	11	6	6	13	7	12	11	8	8	10	9		
Блок "Наша Украина" (В.Кириленко)	8	9	9	8	8	4	8	9	4	8	9	9	11	10	6	5	11	8	10	8	10	8	6	7		
Коммунистическая партия Украины (П.Симоненко)	7	3	4	5	10	16	7	7	16	7	5	4	4	3	4	7	1	12	5	4	13	9	7	3		
Блок «Народная самооборона» Юрия Луценко («Вперед, Украина», Христианско-Демократический Союз)	5	4	5	5	7	4	6	5	3	4	5	8	7	8	4	3	7	6	3	6	5	5	7	6		
Социалистическая партия (А.Мороз)	5	5	5	4	5	7	5	5	3	5	6	5	1	3	5	6	3	6	5	6	4	5	8	4		
Партия регионов (В.Янукович)	3	1	2	3	4	7	4	3	3	3	3	4	1	2	3	4	1	5	3	3	4	4	5	3		
Прогрессивная социалистическая партия Украины (Н.Витренко)	2	3	3	2	2	1	2	3	1	3	2	2	4	2	1	3	5	2	3	1	2	2	3	4		
Блок В.Литвина	2	3	2	2	2	1	2	3	1	2	2	3	6	2	4	2	2	1	3	2	1	2	2	6		
Партия "Вече" (И. Богословская)	1	2	2	1	1	1	1	1	0	1	1	2	4	1	1	1	3	1	2	1	0	0	3	2		
«Украинская правия» (Ю.Костенко, Б.Тарасюк, В.Матвиенко)	1	1	1	1	1	1	1	1	0	1	1	2	2	1	0	1	0	1	0	0	1	1	2	0		
Партия промышленников и предпринимателей Украины (А.Кинах)	1	1	1	1	1	1	1	1	0	1	1	1	2	1	1	1	1	1	0	0	1	2	1	0		
Христианско-демократическая партия Украины (В.Журавский)	0	0	0	0	0	1	0	0	0	0	0	0	0	0	1	0	0	0	0	0	0	0	0	0		
другая политическая партия (блок)	1	1	1	0	0	1	1	1	0	0	1	1	1	1	0	0	1	0	1	0	1	1	0	0		
против всех	17	19	16	19	14	12	17	16	18	14	17	18	18	18	18	18	19	14	16	18	14	16	14	20		
не стал(-а) бы участвовать в выборах	12	12	17	14	10	11	13	12	12	14	12	12	14	15	18	13	10	10	11	10	12	12	15	13		
затрудняюсь ответить	25	27	26	24	26	26	23	27	30	29	25	21	15	22	29	29	25	26	28	28	24	24	17	18		

	Население в целом	Возраст					Пол		Образование					Род занятий								Доход на члена семьи				
		18 - 25 лет	26 - 35 лет	36 - 54 лет	55 - 75 лет	76 лет и старше	мужской	женский	неполное среднее или ниже	среднее общее, ПТУ	среднее специальное	высшее, незаконченное высшее	предприниматель, индивид. труд. деятельн ость, начальник	руководитель отдела, специалист	служащий	рабочий	студент, курсант	пенсия	не работает	до 301 гривен	301- 400 гривен	401 - 500 гривен	501 - 800 гривен	более 800 гривен		
Доли групп	100	15	15	34	31	5	45	55	12	29	31	27	7	16	10	15	5	33	12	15	17	18	12	10		
А за какие из этих партий, блоков, движений Вы не стали бы голосовать ни в коем случае? (Карточка. Любое число ответов.)																										
Блок Ю.Тимошенко	31	28	27	29	36	35	33	30	30	34	30	29	33	25	28	38	23	37	24	25	35	34	37	30		
Партия регионов (В.Янукович)	25	28	31	26	22	11	27	23	16	21	26	31	37	34	22	17	34	20	29	27	25	25	26	25		
Коммунистическая партия Украины (П.Симоненко)	23	24	27	24	22	8	25	21	14	19	26	27	35	26	23	18	27	19	29	24	25	22	23	26		
Блок "Наша Украина" (В.Кириленко)	22	22	19	23	23	19	25	20	21	23	21	22	19	17	22	28	22	23	20	17	22	21	27	24		
Социалистическая партия (А.Мороз)	16	16	18	18	15	7	18	15	9	13	19	19	23	19	17	11	18	14	22	17	14	15	19	16		
Прогрессивная социалистическая партия Украины (Н.Витренко)	15	13	16	16	15	8	16	14	8	14	17	16	29	15	13	8	14	14	22	17	15	14	15	18		
Блок «Народная самооборона» Юрия Луценко («Вперед, Украина», Христианско-Демократический Союз)	12	13	8	11	13	14	13	10	12	10	13	11	16	10	11	15	11	11	9	9	11	14	14	11		
Партия "Вече" (И. Богословская)	6	8	5	7	5	3	7	5	4	5	7	7	12	7	4	5	8	5	7	4	5	6	9	6		
Партия промышленников и предпринимателей Украины (А.Кинах)	6	7	3	6	6	3	6	5	5	5	6	6	12	6	5	4	10	5	5	6	5	5	9	4		
Блок В.Литвина	5	4	3	5	5	6	5	4	4	4	4	6	9	5	5	3	5	4	4	5	4	3	7	4		
«Украинская правия» (Ю.Костенко, Б.Тарасюк, В.Матвиенко)	5	5	3	5	5	7	5	4	4	3	5	5	4	5	4	4	6	5	5	5	5	4	7	3		
Христианско-демократическая партия Украины (В.Журавский)	4	4	2	5	5	3	4	4	4	3	5	5	8	6	3	2	4	4	5	5	5	3	6	4		
не стал(-а) бы голосовать ни за одну из них	10	10	9	10	9	9	9	10	12	8	9	11	9	10	11	11	10	8	8	9	8	10	10	13		
не стал(-а) бы участвовать в выборах	5	5	8	5	2	4	5	4	5	7	4	3	4	6	8	6	5	2	5	5	4	4	5	3		
затрудняюсь ответить	15	13	13	15	15	28	12	17	25	15	15	10	7	11	14	16	11	17	19	19	14	12	8	9		

	Население в целом	Возраст					Пол		Образование				Род занятий								Доход на члена семьи				
		18 - 25 лет	26 - 35 лет	36 - 54 лет	55 - 75 лет	76 лет и старше	мужской	женский	неполное среднее или ниже	среднее общее, ПТУ	среднее специальное	высшее, незаконченное высшее	предприниматель, индивид. труд. деятельность, ость, начальник	руководитель отдела, специалист	служащий	рабочий	студент, курсант	пенсия	не работает	до 301 гривен	301- 400 гривен	401 - 500 гривен	501 - 800 гривен	более 800 гривен	
Доли групп	100	15	15	34	31	5	45	55	12	29	31	27	7	16	10	15	5	33	12	15	17	18	12	10	

Как Вы считаете, какие из партий, блоков, движений прошли бы в Верховную Раду Украины по результатам выборов в ближайшее воскресенье? (Карточка. Любое число ответов.)

Партия регионов (В.Янукович)	68	71	65	68	69	55	73	63	53	67	68	74	73	72	71	71	71	64	60	67	68	72	68	75
Блок Ю.Тимошенко	56	64	59	58	51	35	60	52	34	52	59	66	65	68	53	56	68	47	54	60	52	58	57	66
Блок "Наша Украина" (В.Кириленко)	46	49	45	48	44	28	48	44	29	42	48	53	55	56	43	43	57	41	41	46	43	48	48	55
Коммунистическая партия Украины (П.Симоненко)	20	18	17	19	25	26	24	18	22	20	19	21	24	19	17	23	17	25	10	21	19	26	21	22
Социалистическая партия (А.Мороз)	17	14	18	16	18	19	19	14	12	16	17	19	20	14	19	19	11	18	12	15	14	18	23	17
Блок «Народная самооборона» Юрия Луценко («Вперед, Украина», Христианско-Демократический Союз)	15	14	17	16	16	5	17	14	9	13	17	18	23	20	11	13	20	13	15	13	14	15	19	19
Блок В.Литвина	7	7	7	5	8	8	6	7	5	6	7	8	5	9	6	8	6	7	3	3	7	5	10	7
Прогрессивная социалистическая партия Украины (Н.Витренко)	4	3	5	4	4	2	4	4	3	4	3	4	5	3	4	5	2	4	4	3	5	2	4	6
Партия промышленников и предпринимателей Украины (А.Кинах)	3	3	5	4	3	2	4	3	1	3	4	4	4	5	4	5	1	3	3	4	3	3	4	6
Партия "Вече" (И. Богословская)	2	2	3	1	2	1	2	2	1	2	2	2	4	2	1	3	3	1	3	3	2	1	2	3
«Украинская правия» (Ю.Костенко, Б.Тарасюк, В.Матвиенко)	2	2	2	2	2	1	2	2	0	1	1	3	4	4	1	0	3	1	0	2	1	0	4	3
Христианско-демократическая партия Украины (В.Журавский)	1	1	1	0	1	0	1	0	0	1	0	1	2	1	1	0	1	0	0	0	1	0	0	2
другая политическая партия (блок)	0	0	0	0	0	2	1	0	0	0	0	0	1	0	1	0	0	0	0	1	1	0	0	0
затрудняюсь ответить	21	21	21	22	19	35	18	24	36	22	20	17	18	17	23	19	21	22	29	21	20	17	18	13

	Население в целом	Возраст					Пол		Образование				Род занятий								Доход на члена семьи				
		18 - 25 лет	26 - 35 лет	36 - 54 лет	55 - 75 лет	76 лет и старше	мужской	женский	неполное среднее или ниже	среднее общее, ПТУ	среднее специальное	высшее, незаконченное высшее	предприниматель, индивид. труд. деятельн ость, начальник	руководитель отдела, специалист	служащий	рабочий	студент, курсант	пенсионер	не работает	до 301 гривен	301- 400 гривен	401 - 500 гривен	501 - 800 гривен	более 800 гривен	
Доли групп	100	15	15	34	31	5	45	55	12	29	31	27	7	16	10	15	5	33	12	15	17	18	12	10	

Политики Украины

Представьте себе, что в ближайшее воскресенье состоится выборы президента с участием перечисленных политиков. За кого из этих политиков Вы бы проголосовали? (Карточка. Один ответ.)

В.Янукович	30	28	27	27	34	33	29	30	34	34	28	<u>24</u>	<u>24</u>	<u>21</u>	29	<u>38</u>	<u>25</u>	34	26	27	33	32	29	25
В.Ющенко	17	15	15	17	17	18	17	17	15	14	20	17	21	16	17	12	20	16	19	19	19	15	15	18
Ю.Тимошенко	14	17	<u>20</u>	13	10	<u>5</u>	13	14	10	11	15	16	15	<u>20</u>	13	10	<u>20</u>	10	17	16	13	14	14	11
П.Симоненко	3	1	2	2	6	8	3	3	5	4	2	2	1	2	2	3	1	6	2	3	4	4	4	1
Ю.Луценко	3	3	3	3	2	1	4	2	2	3	3	3	3	3	1	2	7	3	3	5	3	1	2	3
В.Литвин	2	2	3	3	2	1	2	2	0	2	3	3	2	3	4	3	2	1	2	2	2	2	3	4
А.Мороз	2	2	1	3	2	2	3	1	3	2	2	2	1	1	6	2	1	2	2	1	3	2	2	1
А.Яценюк	1	1	0	2	2	0	2	1	0	1	2	2	5	2	2	0	0	2	0	0	2	2	2	3
В.Кличко	1	1	1	1	0	0	1	1	0	1	0	2	1	2	1	0	3	0	1	1	1	1	0	0
А.Кинах	1	1	1	1	0	1	1	0	0	1	1	1	0	1	1	2	0	0	0	0	1	1	1	1
Л.Кучма	1	1	1	1	0	0	1	0	0	0	0	1	1	2	0	1	1	0	0	0	0	0	0	2
Ю.Ехануров	0	0	0	0	1	0	0	0	0	0	0	0	0	0	0	0	0	0	0	0	1	0	0	0
В.Гайдук	0	0	0	0	0	0	0	0	0	0	0	0	0	1	0	0	0	0	0	0	0	0	0	0
П.Порошенко	0	0	0	0	0	0	0	0	0	0	0	0	0	0	0	0	0	0	0	0	0	0	0	0
Б.Тарасюк	0	0	0	0	0	0	0	0	0	0	0	0	1	0	0	0	0	0	0	0	0	0	0	0
Л.Черновецкий	0	0	0	0	0	0	0	0	0	0	0	0	0	0	0	0	0	0	0	0	0	0	0	0
против всех	8	10	8	7	7	8	7	8	7	7	6	9	9	7	7	10	11	6	7	9	7	6	8	12
я бы не участвовал(-а) в выборах	5	4	7	6	4	3	6	5	7	5	5	5	6	7	4	8	0	4	6	5	3	5	7	5
затрудняюсь ответить	13	13	11	14	12	<u>19</u>	12	14	15	14	13	11	9	13	16	10	11	14	14	12	10	14	11	10

Скажите, пожалуйста, Вы доверяете или не доверяете президенту Украины Виктору Ющенко?

доверяю	36	33	33	38	38	<u>30</u>	35	37	36	33	38	38	<u>43</u>	39	<u>31</u>	<u>28</u>	<u>42</u>	37	39	40	<u>42</u>	38	<u>30</u>	32
не доверяю	56	57	55	54	56	60	57	55	56	61	54	53	<u>50</u>	51	<u>61</u>	<u>66</u>	51	56	52	<u>51</u>	52	58	<u>63</u>	60
затрудняюсь ответить	8	10	11	7	6	10	7	9	9	6	9	9	7	10	8	6	7	7	10	9	6	5	7	7

Теперь скажите, Вы доверяете или не доверяете премьер-министру Украины В. Януковичу?

доверяю	42	<u>37</u>	<u>35</u>	40	<u>49</u>	<u>54</u>	43	42	47	<u>51</u>	38	<u>35</u>	<u>32</u>	<u>30</u>	41	<u>50</u>	<u>32</u>	<u>51</u>	37	37	46	<u>48</u>	44	38
не доверяю	48	47	53	53	43	<u>32</u>	49	47	<u>41</u>	<u>41</u>	52	<u>54</u>	<u>58</u>	<u>60</u>	49	<u>41</u>	<u>56</u>	<u>40</u>	50	51	48	45	45	<u>56</u>
затрудняюсь ответить	10	<u>17</u>	12	7	8	14	9	11	12	8	10	11	11	10	10	8	12	9	13	12	6	7	12	6

О роспуске Верховной Рады Украины и импичменте президента В.Ющенко

Скажите, пожалуйста, Вы лично одобряете или не одобряете принятый 24 апреля 2007 года президентом В. Ющенко повторный Указ о роспуске Верховной Рады Украины?

одобряю	39	42	41	42	37	<u>23</u>	41	37	<u>27</u>	35	43	<u>44</u>	<u>48</u>	<u>47</u>	41	<u>32</u>	<u>45</u>	<u>34</u>	41	41	40	38	34	42
не одобряю	48	<u>43</u>	45	45	<u>54</u>	<u>62</u>	47	49	<u>54</u>	53	46	<u>43</u>	<u>40</u>	<u>40</u>	46	<u>55</u>	44	<u>55</u>	<u>41</u>	44	51	51	<u>53</u>	47
ничего об этом не знаю	2	3	3	2	1	2	2	2	3	2	2	1	3	1	1	3	3	1	4	2	1	1	3	1
затрудняюсь ответить	11	12	11	12	9	12	9	12	<u>16</u>	11	9	11	9	11	13	10	8	10	14	13	8	9	10	10

По Вашему мнению, повторный Указ о роспуске Верховной Рады отвечает или не отвечает нормам Конституции Украины?

отвечает	30	<u>36</u>	32	30	27	<u>15</u>	33	26	<u>19</u>	26	33	34	<u>40</u>	<u>35</u>	29	25	<u>41</u>	25	29	33	32	27	<u>23</u>	34
не отвечает	40	<u>34</u>	38	38	<u>46</u>	44	43	39	40	44	38	40	<u>34</u>	<u>33</u>	44	45	<u>34</u>	45	36	<u>34</u>	43	45	43	41
затрудняюсь ответить	30	30	30	31	27	<u>41</u>	<u>24</u>	35	<u>41</u>	30	29	26	26	32	28	30	<u>25</u>	30	35	33	26	28	34	26

Скажите, пожалуйста, Вы лично одобряете или не одобряете предложение Коалиции национального единства о начале процедуры импичмента президента Украины В. Ющенко?

одобряю	33	32	31	30	36	30	35	30	32	34	31	32	29	<u>26</u>	35	<u>42</u>	31	35	<u>25</u>	29	29	37	<u>38</u>	30
не одобряю	43	43	43	46	43	<u>28</u>	44	42	<u>33</u>	40	47	47	<u>54</u>	<u>50</u>	46	<u>37</u>	44	39	42	47	48	43	<u>38</u>	47
ничего об этом не знаю	9	10	9	7	8	<u>15</u>	7	10	<u>17</u>	10	7	5	3	6	6	8	11	10	13	9	10	6	8	7
затрудняюсь ответить	16	14	18	17	13	<u>28</u>	13	18	<u>18</u>	16	15	15	14	18	13	13	14	15	20	15	13	14	16	16

	Население в целом	Возраст					Пол		Образование				Род занятий								Доход на члена семьи				
		18 - 25 лет	26 - 35 лет	36 - 54 лет	55 - 75 лет	76 лет и старше	мужской	женский	неполное среднее или ниже	среднее общее, ПТУ	среднее специальное	высшее, незаконченное высшее	предприниматель, индивид. труд, деятельн ость, начальник	руководитель отдела, специалист	служащий	рабочий	студент, курсант	пенсия	не работает	до 301 гривен	301 - 400 гривен	401 - 500 гривен	501 - 800 гривен	более 800 гривен	
Доли групп	100	15	15	34	31	5	45	55	12	29	31	27	7	16	10	15	5	33	12	15	17	18	12	10	

О возможностях разрешения политического кризиса в Украине

По Вашему мнению, досрочные выборы в Верховную Раду помогут или не помогут разрешить политический кризис в Украине?

помогут	30	32	28	30	31	26	31	29	24	26	31	36	37	34	29	26	38	30	25	30	33	29	26	33
не помогут	55	50	56	57	56	52	56	55	54	59	56	51	50	52	60	59	48	55	57	58	55	58	57	59
затрудняюсь ответить	14	18	16	12	13	22	13	16	22	15	13	13	12	14	11	15	14	15	18	12	12	13	16	8

По Вашему мнению, импичмент президента В. Ющенко поможет или не поможет разрешить политический кризис в Украине?

поможет	26	24	25	24	29	23	29	23	27	29	24	24	23	19	29	32	22	30	18	23	25	28	29	23
не поможет	53	52	55	56	50	44	53	53	41	49	56	60	60	63	54	48	60	47	53	55	52	53	50	61
затрудняюсь ответить	21	24	20	20	20	33	18	24	32	23	21	16	17	18	17	20	19	23	28	22	22	19	20	15

По Вашему мнению, одновременные выборы нового президента и новой Верховной Рады могут или не могут разрешить политический кризис в Украине?

могут	30	33	31	29	30	24	34	27	24	32	31	29	29	26	34	39	30	29	25	27	32	31	31	31
не могут	43	37	42	46	43	46	43	43	44	41	44	46	52	51	37	38	38	44	43	48	43	43	45	50
затрудняюсь ответить	26	30	27	24	26	30	23	29	32	27	26	25	19	24	29	24	31	27	32	24	25	26	24	19

Отношение к русскому языку в Украине

Язык бытового общения

украинский	46	40	42	45	50	50	43	48	53	44	49	40	46	44	44	36	40	50	49	63	59	43	35	41
смесь украинского и русского	5	2	6	5	5	4	5	4	5	5	3	5	5	4	4	5	3	5	5	6	5	6	3	1
русский	50	57	52	50	45	46	52	48	42	51	47	55	49	52	53	59	57	45	47	31	36	50	62	57