

Мониторинг общественного мнения на Украине

Экспресс-опросы

Мнения и взгляды населения Украины в первой половине апреля

Содержание

Источник данных	3
Рейтинги политических партий (блоков) Украины	5
О роспуске Верховной Рады Украины.....	9
О досрочных выборах депутатов Верховной Рады Украины.....	10
О массовых акциях протеста	13
Экономическая ситуация в Украине	14
Отношение к русскому языку в Украине	15
Приложения.....	17



Генеральный директор
кандидат философских наук
Бухалов Александр Юрьевич
моб. тел. 8-050-448-68-08

ФОМ-Украина является совместным предприятием с российским Фондом "Общественное мнение".

ФОМ-Украина активно участвовал в исследованиях мнений электората во время последних выборов в Верховную Раду. Было проведено пять волн всеукраинских опросов с выборкой от 2000 до 13400 человек. Наши прогнозы результатов выборов оказались наиболее точными среди всех проводимых в стране исследований.

Кроме того, ФОМ-Украина осуществил **крупнейший на Украине exit poll** с выборкой в 40000 респондентов. Результаты были представлены в прямом эфире передачи С. Шустера «Свобода слова» на канале ICTV в ночь выборов и в дальнейшем не менялись.

Только в 2006 году ФОМ-Украина провел **более 74000 интервью**.

Наш операционный партнер – **группа компаний «Украинская маркетинговая группа» (UMG)** – имеет более чем 12-летний опыт проведения маркетинговых и социальных исследований на Украине. Имеет более 300 клиентов, среди которых: Coca-Cola, Procter&Gamble, Nestle, Samsung, UMC и многие другие

ФОМ-Украина – Омнибус

Омнибус представляет собой разновидность регулярного количественного исследования, в котором могут принимать участие несколько заказчиков и ставиться несколько разных, не взаимосвязанных задач. Главным преимуществом омнибуса является возможность получать регулярную информацию о рынке, потребителях, о социально-экономической и политической ситуации в Украине по ценам, значительно меньшим, чем стоимость отдельного заказного исследования.

Вы платите только за вопросы, которые предлагаете, и исключительно Вы получаете по ним информацию. А данные по основным социально-демографическим вопросам (пол, возраст, образование, род занятий и уровень доходов респондентов) Вы получите бесплатно.

- 160 городских и сельских населенных пунктов во всех областях Украины и АР Крым.
- Выборка случайная стратифицированная: 2000 респондентов в возрасте от 18 лет.
- Интервью типа «лицом к лицу» по месту жительства респондента.
- Вопросник: технология «рука-на-пульсе», применяемая Общероссийским Фондом «Общественное мнение» в еженедельном режиме с 2000 года.
- Статистическая погрешность не превышает $\pm 2,2\%$.
- Система контроля качества: 50%-ная проверка факта проведения интервью.

Омнибус включает:

- - тематические блоки – восприятие политиков и событий, оценка социально-экономического контекста, проявления социокультурных и ментальных стереотипов, потребительские установки и предпочтения, образ и стиль жизни и пр. – до 40 вопросов.*
- - эксклюзив-блоки вопросов (исследование рынков) – до 15 вопросов.*
- - стандартный социально-демографический блок – до 10 вопросов.

* количество вопросов варьируется по желанию заказчика

Источник данных

- Опрос населения в **160** населенных пунктах Украины. Объем выборки – **2000** респондентов в возрасте 18 лет и старше.
- Сроки проведения опроса: **11-16 апреля 2007 года.**
- Метод опроса: интервью по месту жительства респондента.
- Статистическая погрешность $\pm 2,2\%$.

Объединение областей Украины по четырем регионам

Западный:

Львовская, Закарпатская, Ивано-Франковская, Тернопольская, Ровенская, Черновицкая, Волынская области.

Центральный:

г. Киев, Киевская, Полтавская, Винницкая, Хмельницкая, Житомирская, Черкасская, Черниговская, Сумская, Кировоградская области

Южный:

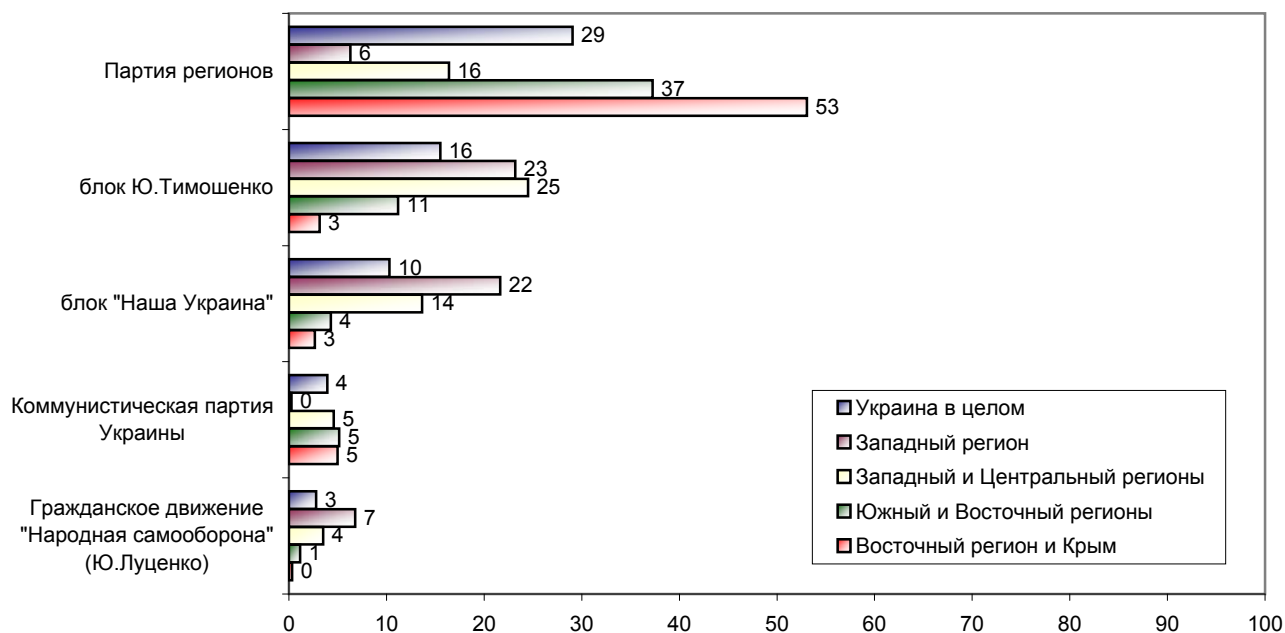
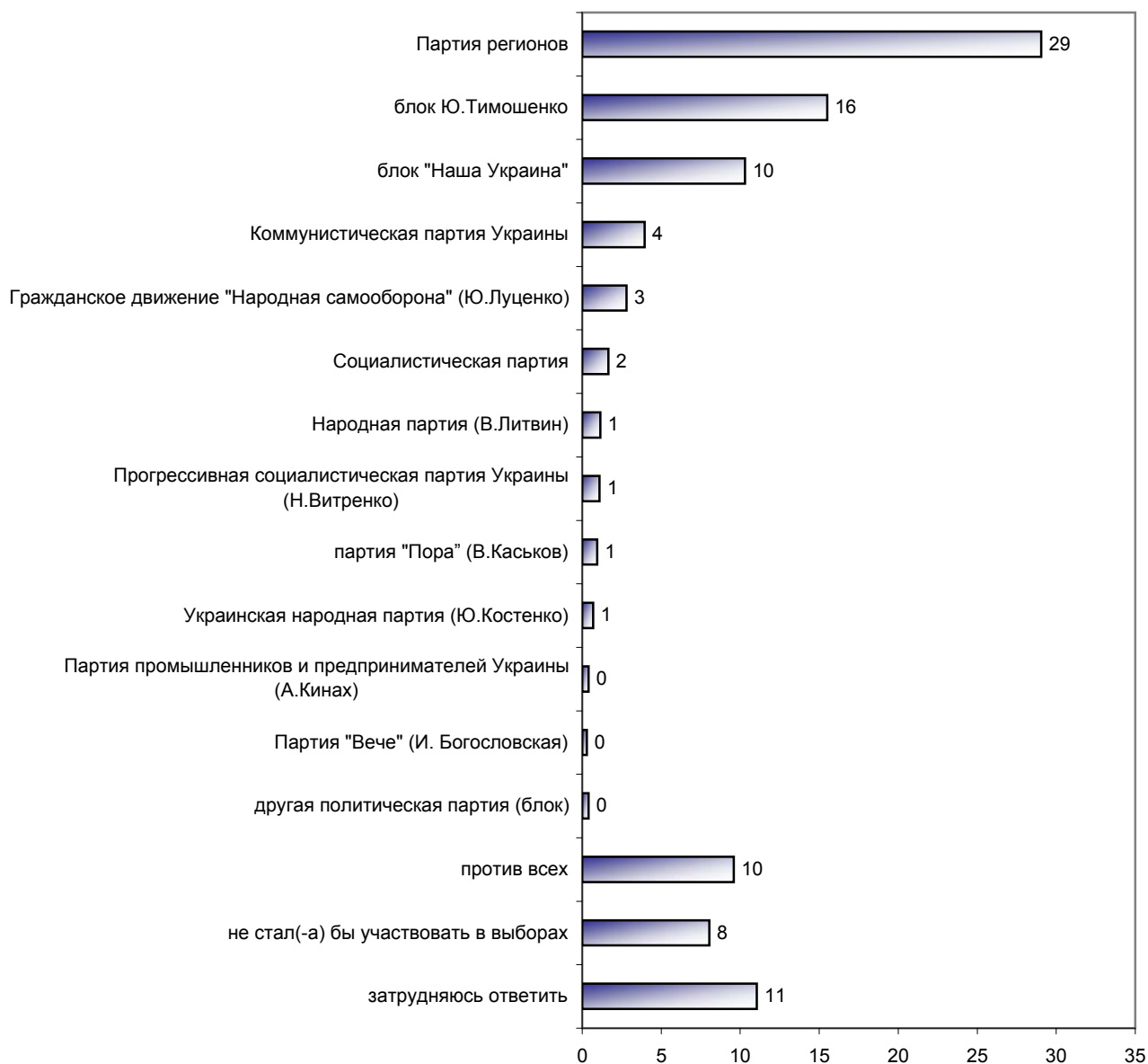
Днепропетровская, Одесская, Николаевская, Херсонская области

Восточный и АР Крым:

Донецкая, Харьковская, Луганская, Республика Крым, Запорожская области

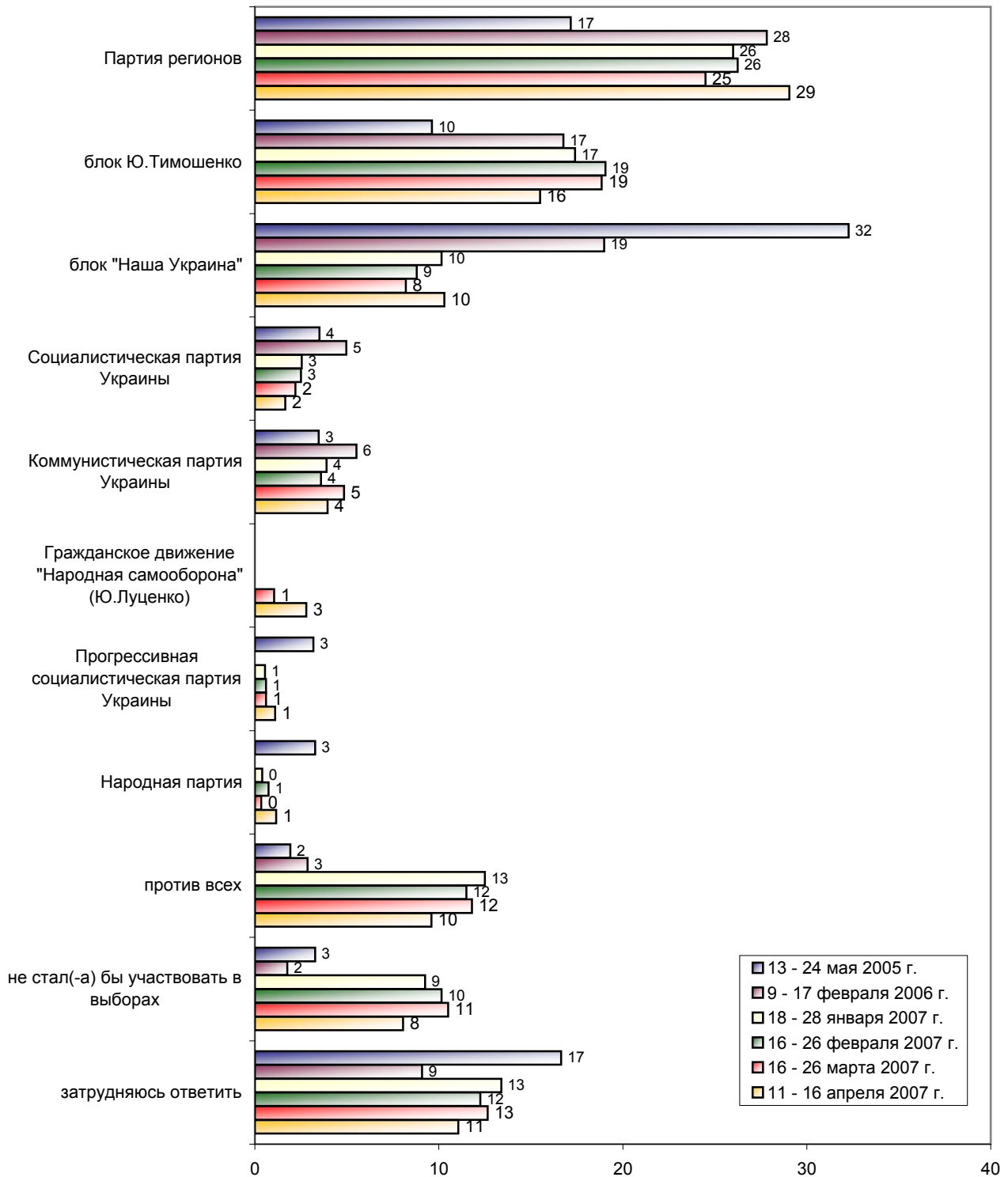
Рейтинги политических партий (блоков) Украины

Представьте себе, что в ближайшее воскресенье состоится выборы в Верховную Раду. Скажите, пожалуйста, за какую партию Вы бы проголосовали в этом случае? (Карточка. Один ответ.)

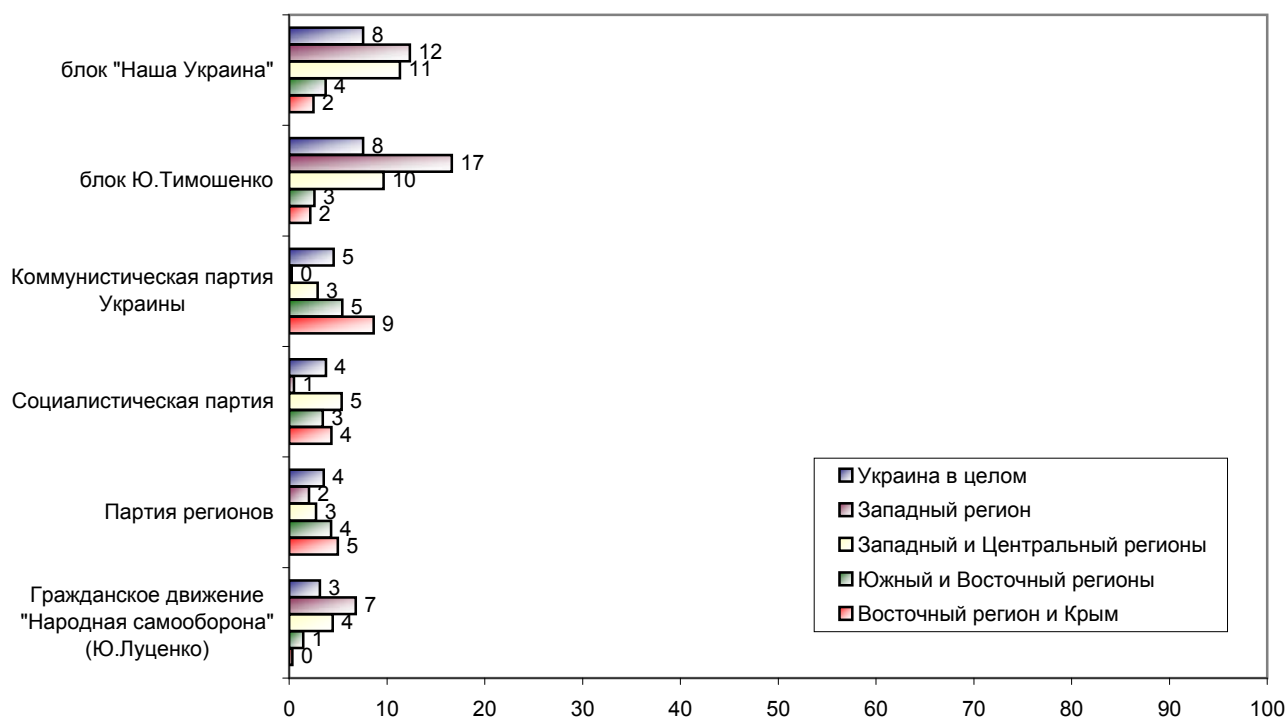
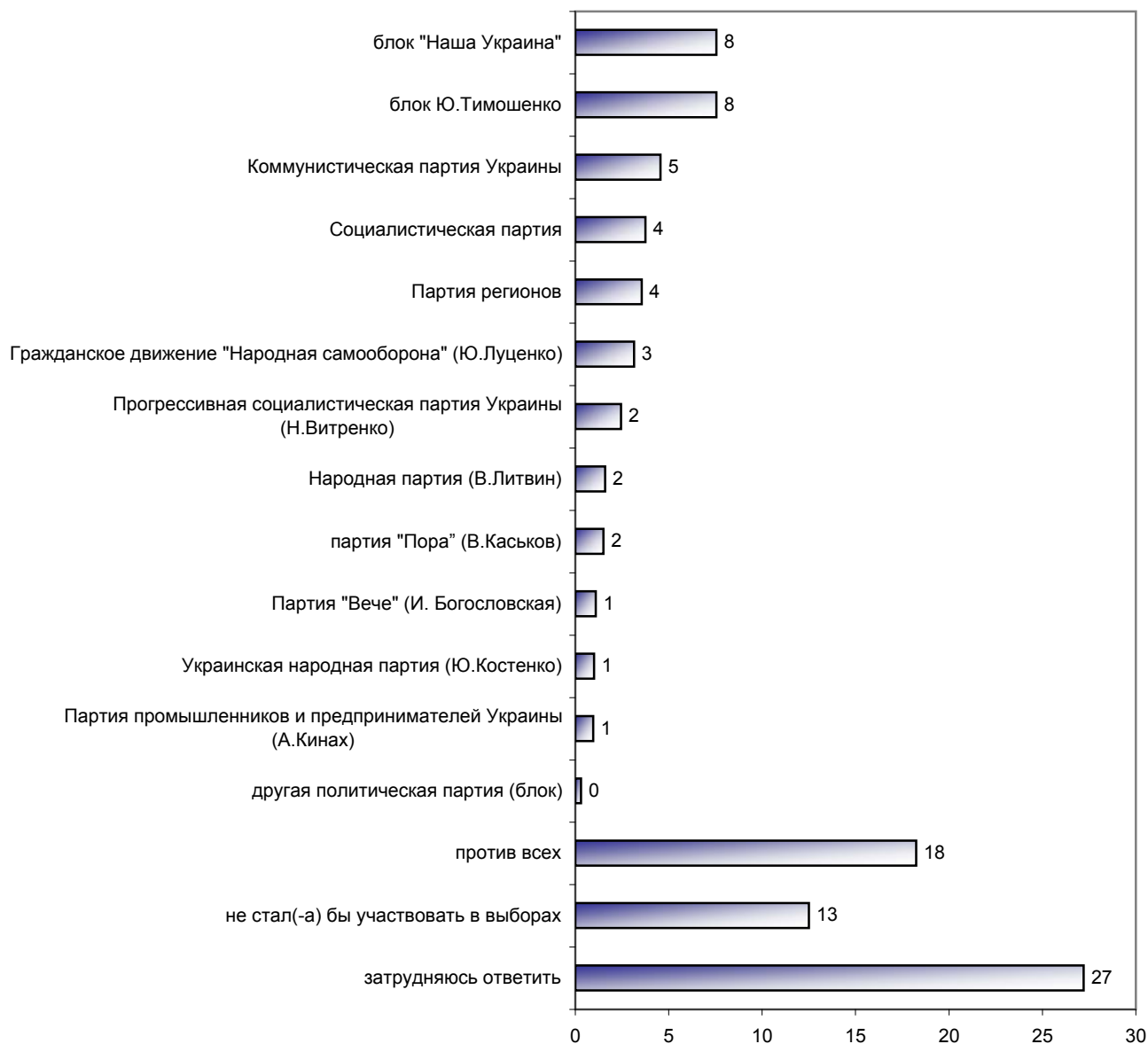


Представьте себе, что в ближайшее воскресенье состоится выборы в Верховную Раду. Скажите, пожалуйста, за какую партию Вы бы проголосовали в этом случае? (Карточка. Один ответ.)

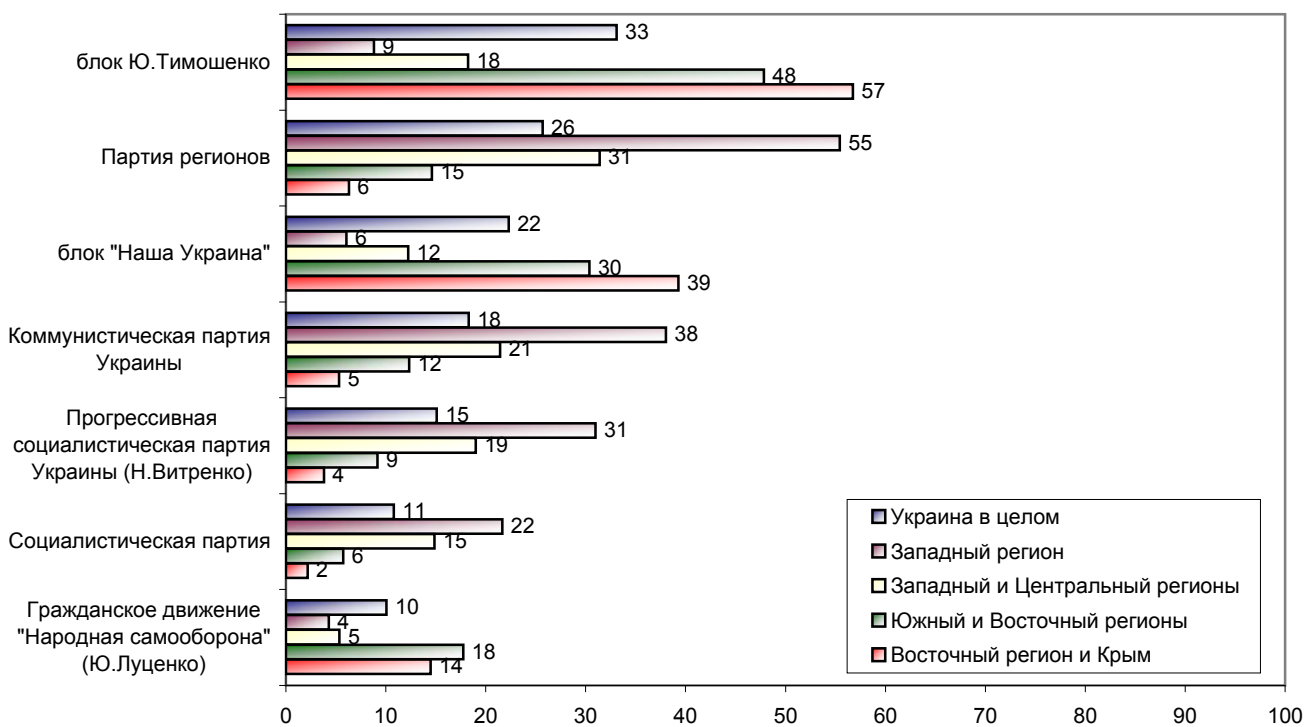
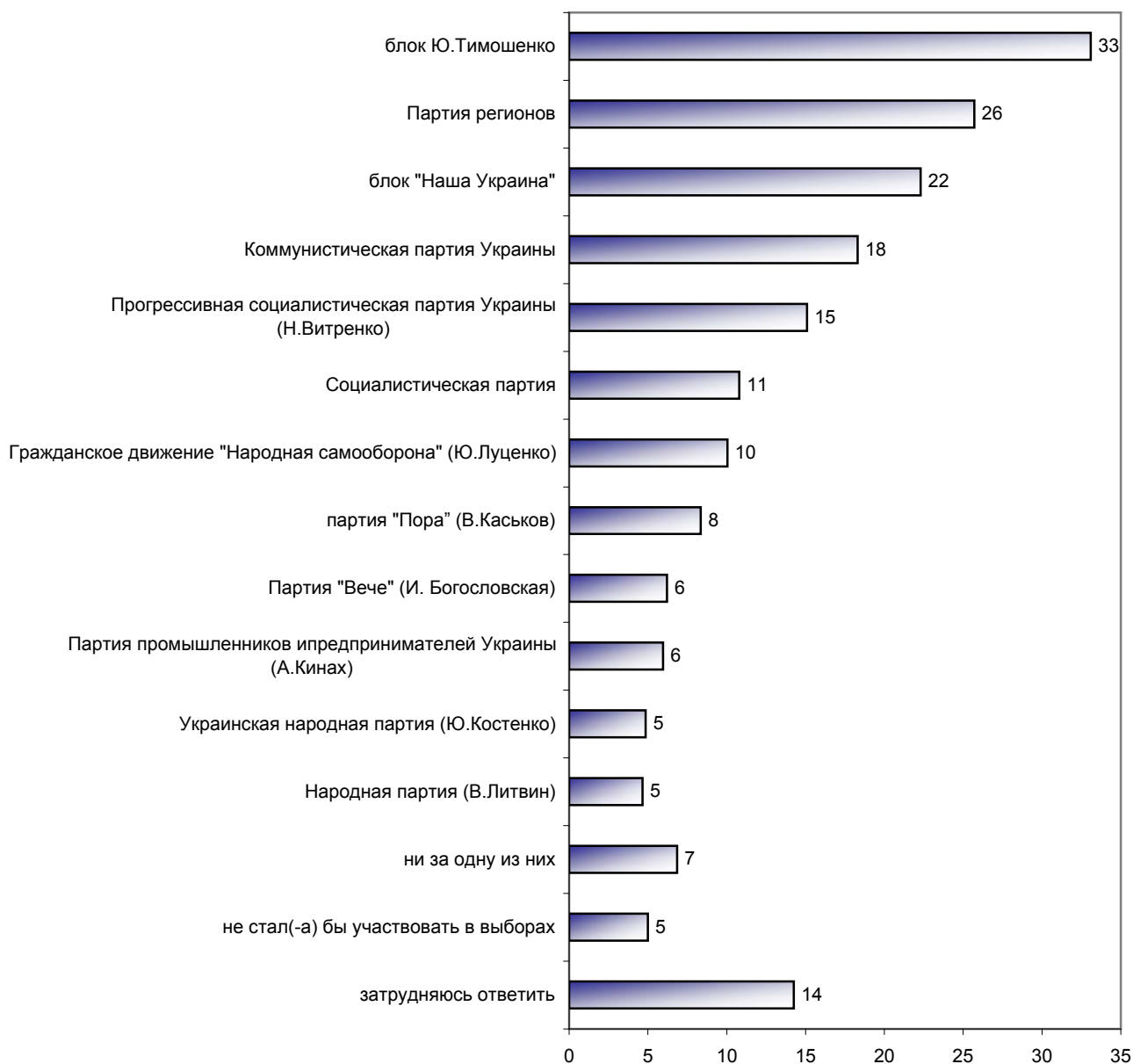
ДИНАМИКА



А если названная Вами партия, блок, движение не станет участвовать в этих выборах, то за какую партию, блок, движение Вы проголосовали бы в таком случае? (Карточка. Один ответ.)

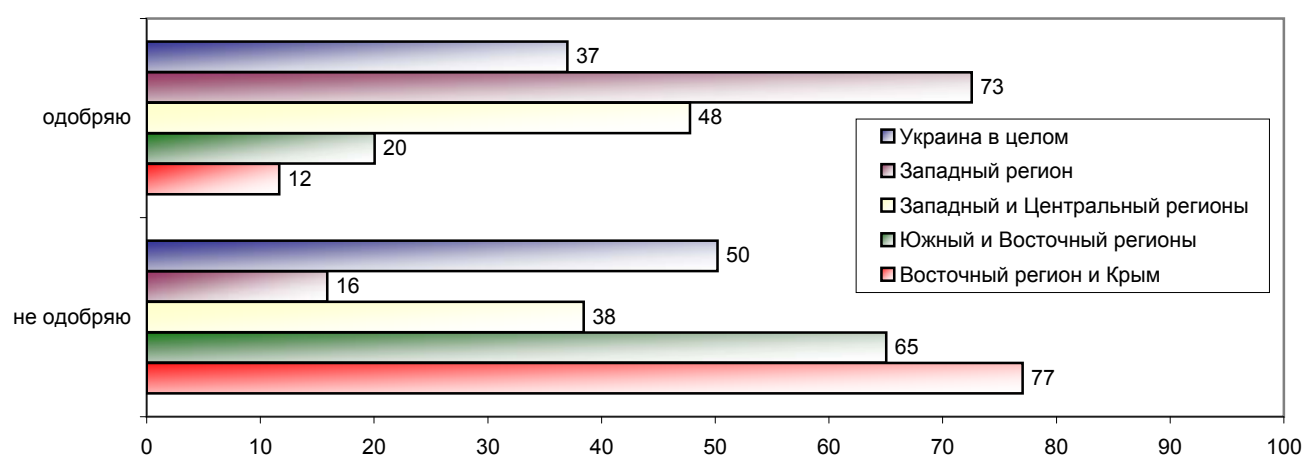
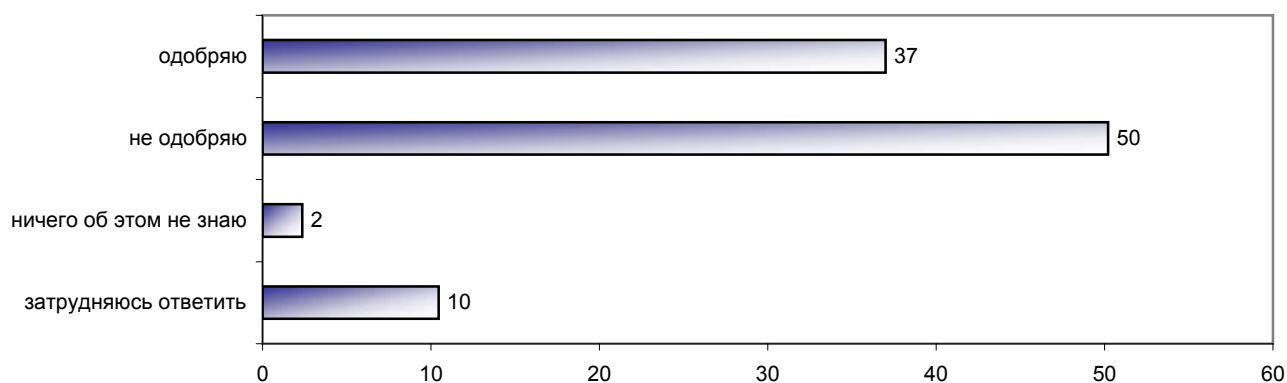


**А за какие из этих партий, блоков, движений Вы не стали бы голосовать ни в коем случае?
(Карточка. Любое число ответов.)**

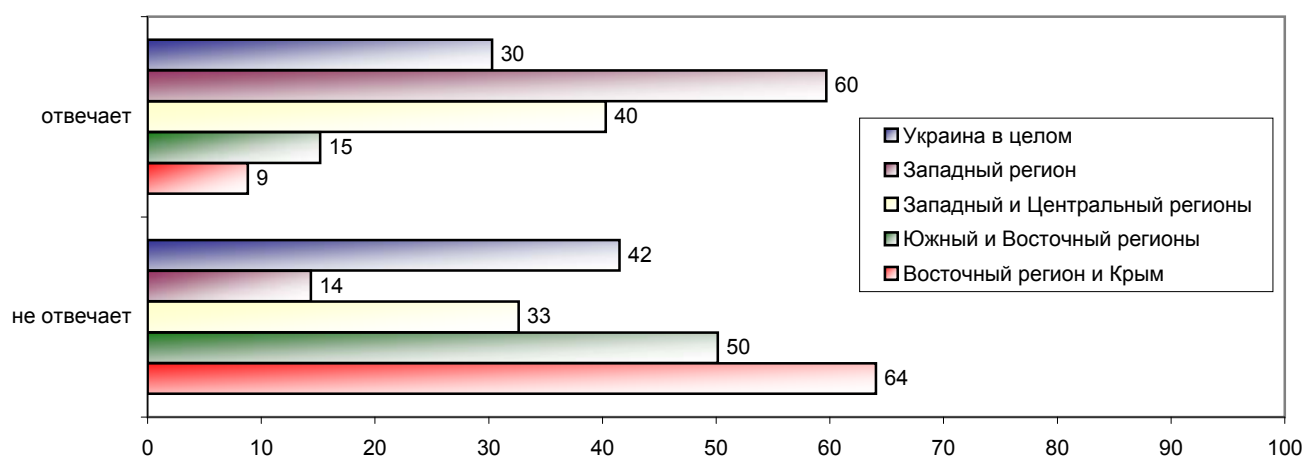
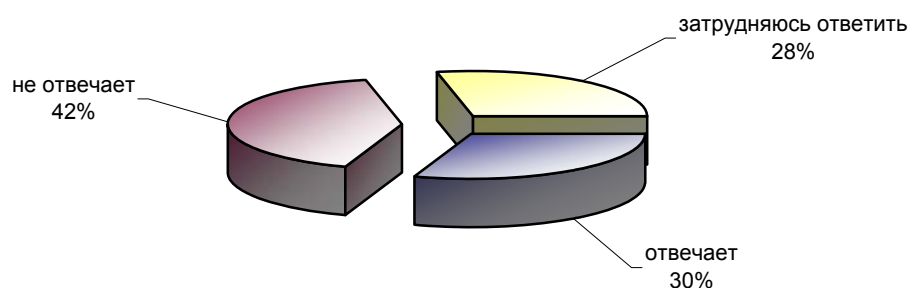


О роспуске Верховной Рады Украины

Скажите, пожалуйста, Вы лично одобряете или не одобряете принятый президентом Виктором Ющенко Указ о роспуске Верховной Рады Украины?

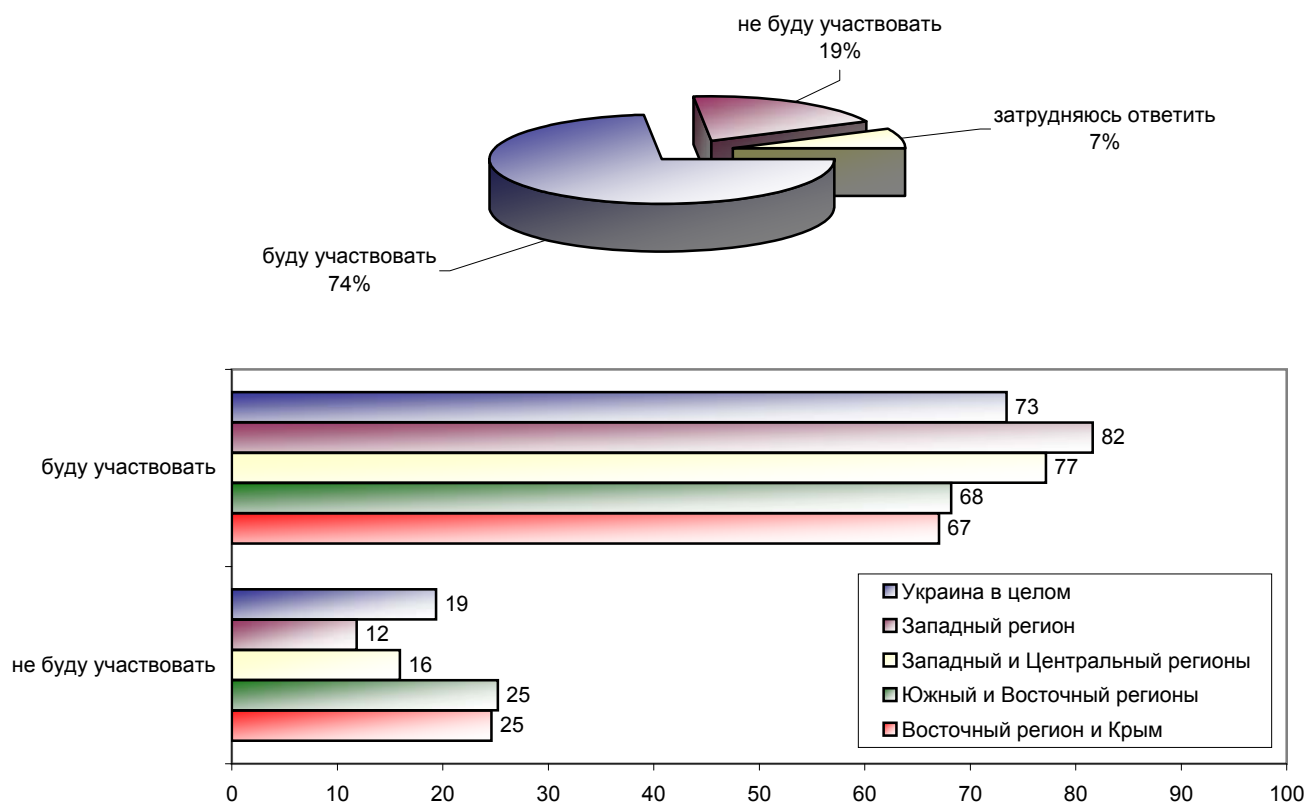


По Вашему мнению, Указ о роспуске парламента отвечает или не отвечает нормам Конституции Украины?

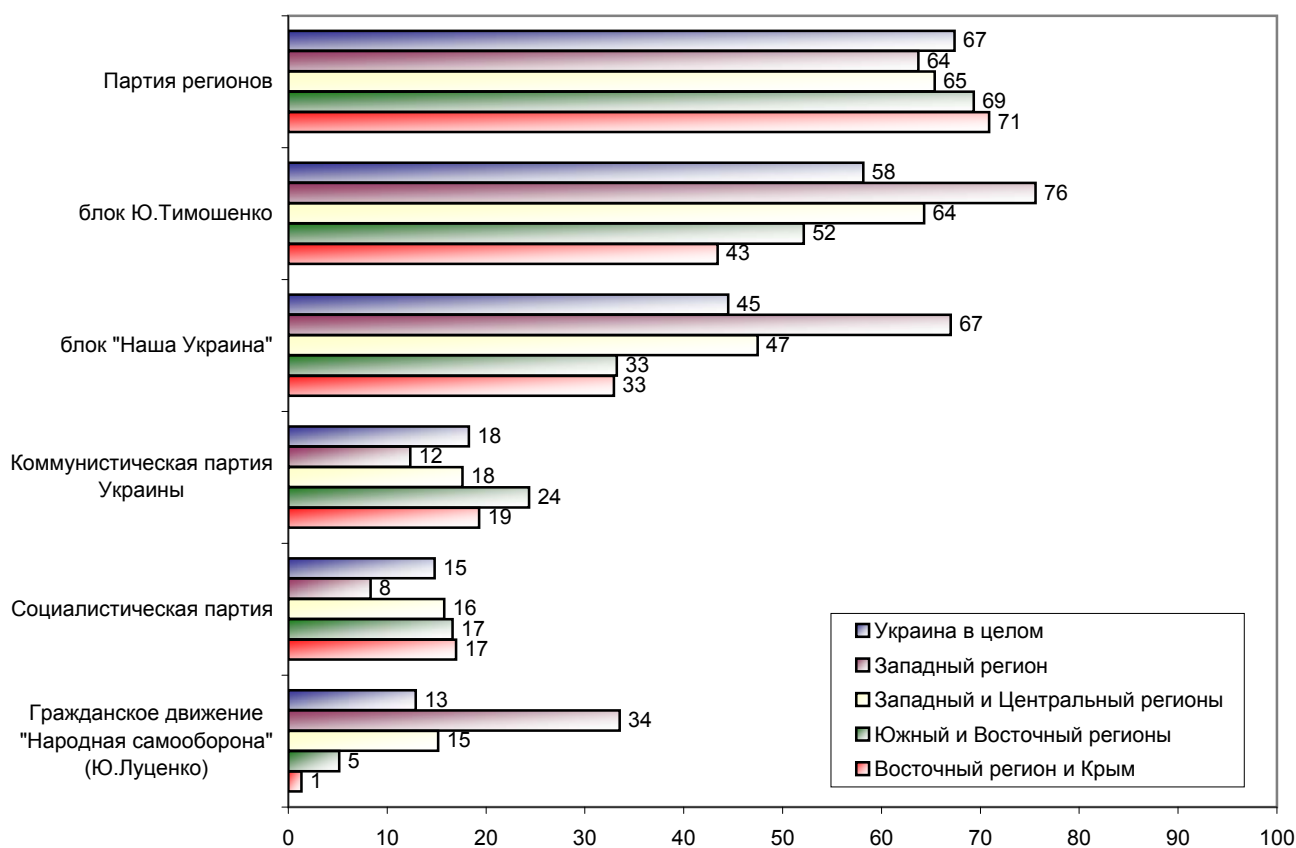
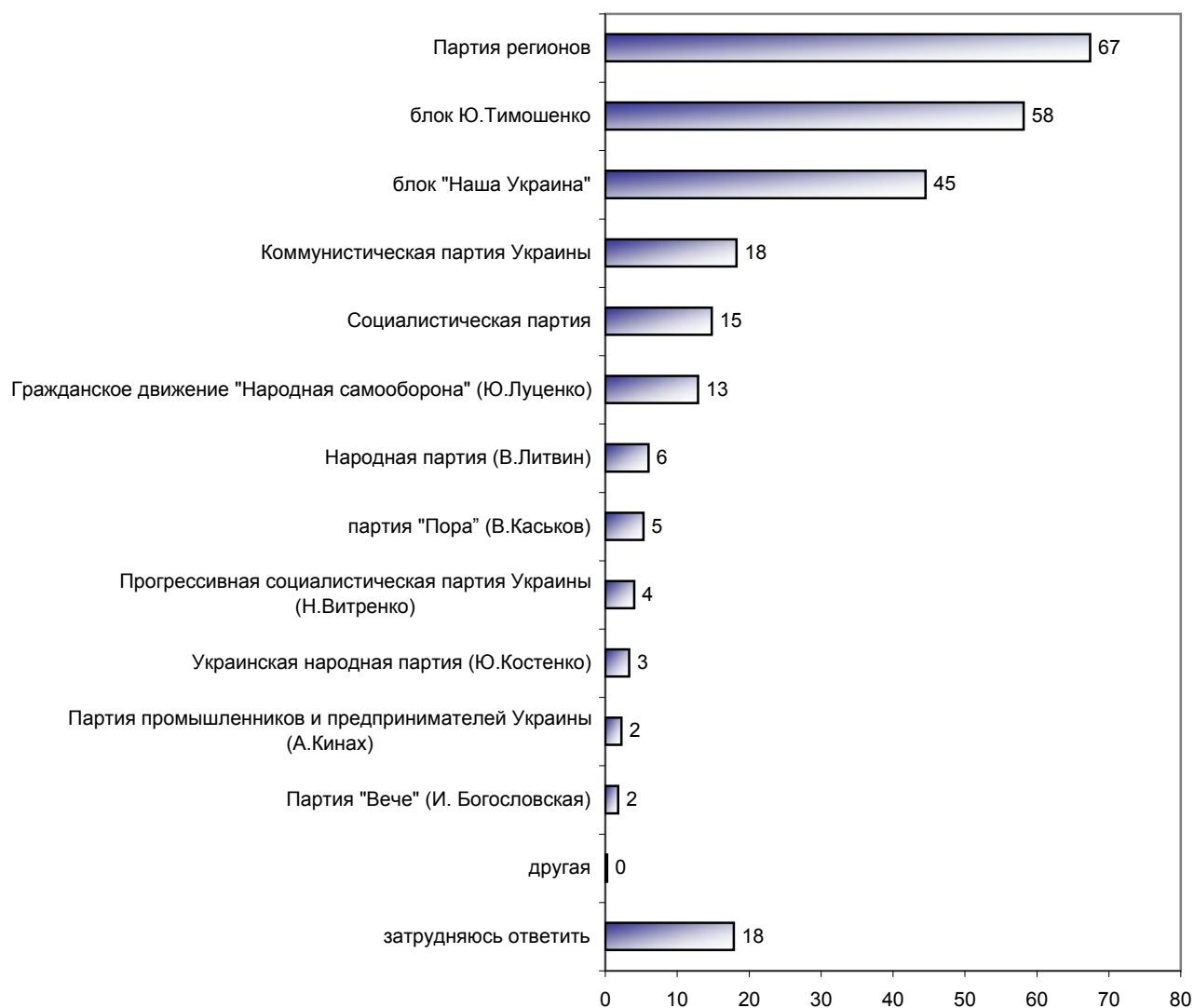


О досрочных выборах депутатов Верховной Рады Украины

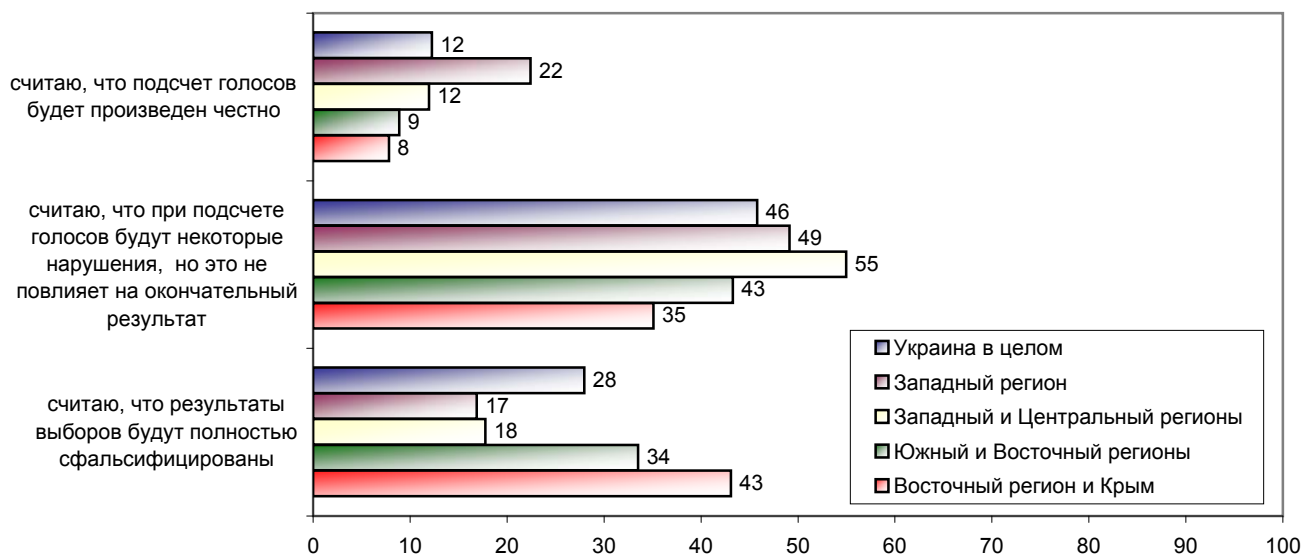
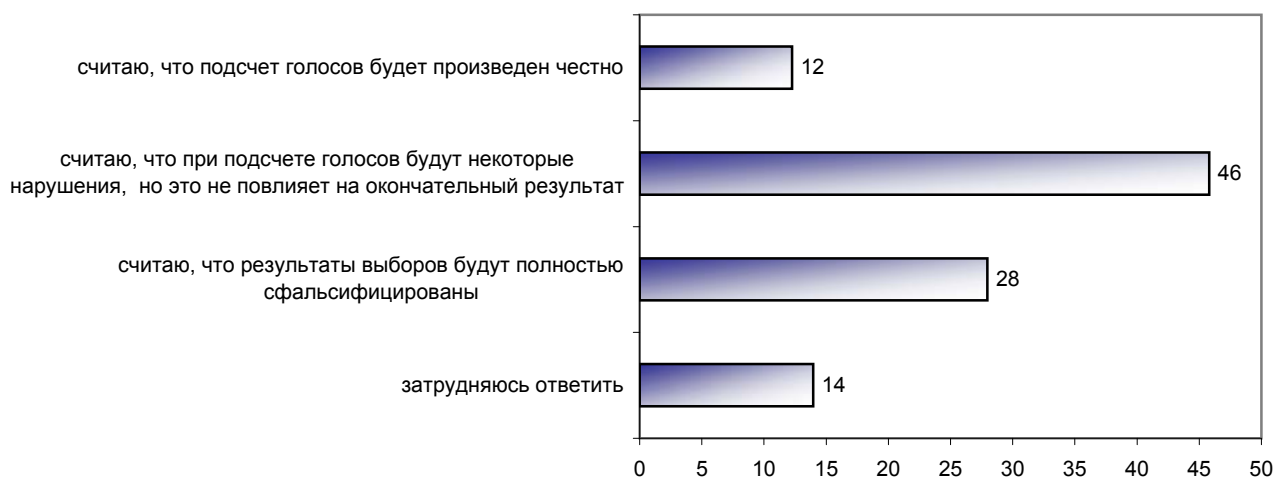
В своем указе В.Ющенко объявил о новых выборах в Верховную Раду в мае 2007года. Скажите, пожалуйста, Вы будете или не будете участвовать в досрочных выборах депутатов Верховной Рады Украины в мае 2007 года? (Один ответ.)



Как Вы считаете, какие из партий, блоков, движений пройдут в Верховную Раду Украины по результатам досрочных выборов в мае 2007 года? (Карточка. Любое число ответов.)

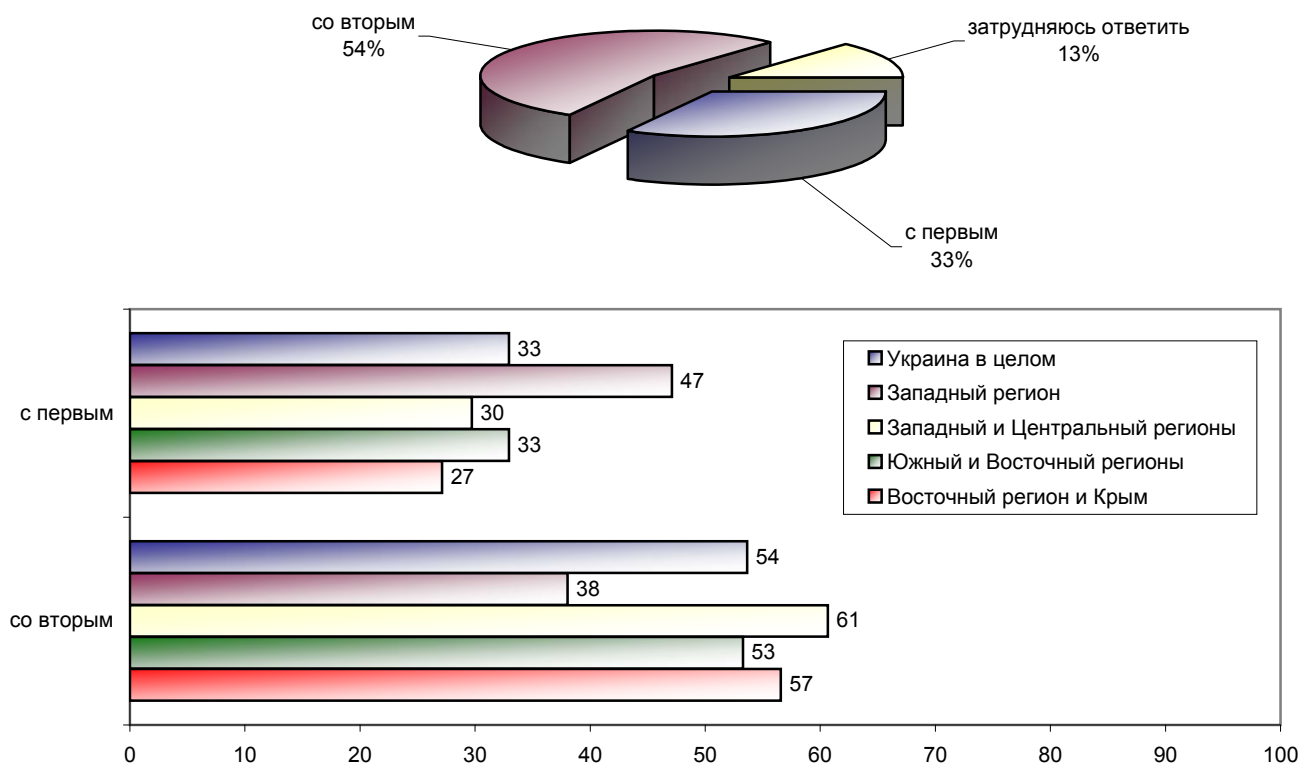


Как Вы считаете, подсчет голосов на выборах в Верховную Раду в мае 2007 года будет произведен честно или возможны подтасовки, фальсификации? (Карточка. Один ответ.)

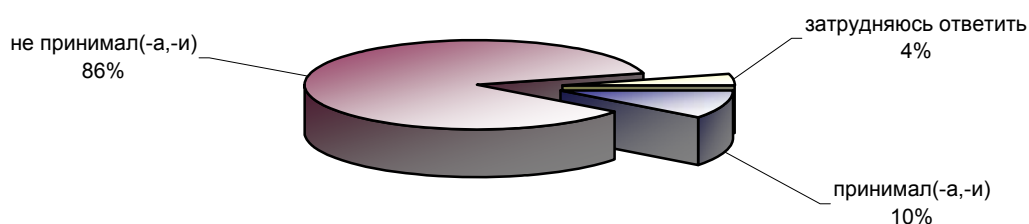


О массовых акциях протеста

Одни считают, что с помощью акций протеста можно добиться решения той или иной проблемы. Другие считают, что с помощью акций протеста ни одной проблемы решить нельзя. С каким мнением - с первым или вторым - Вы согласны?

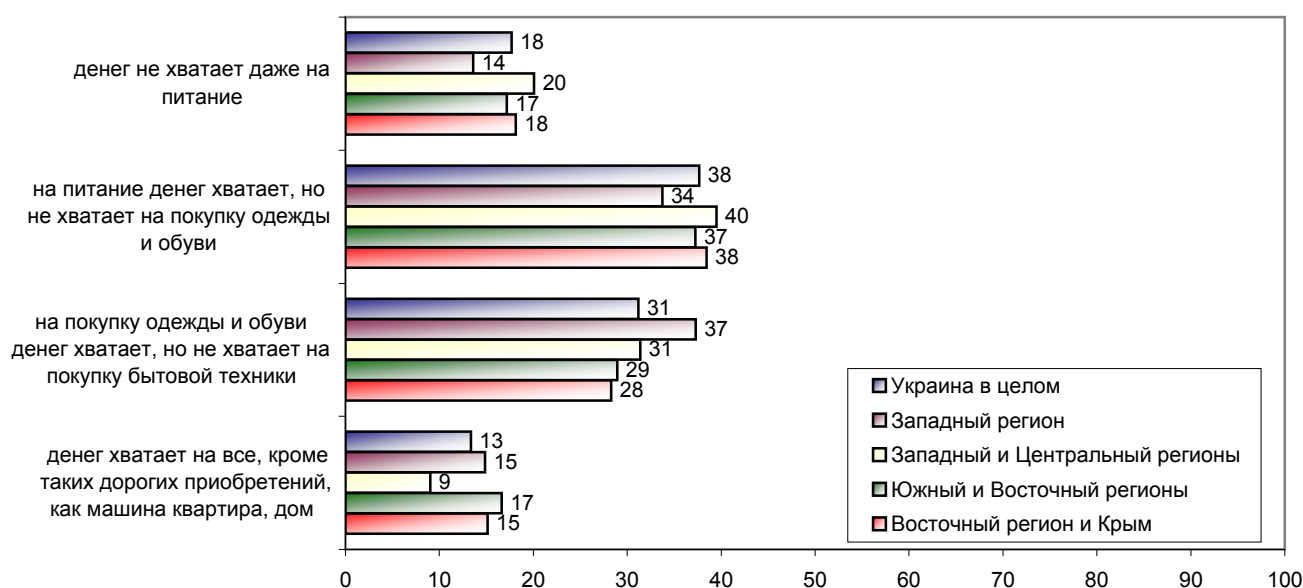
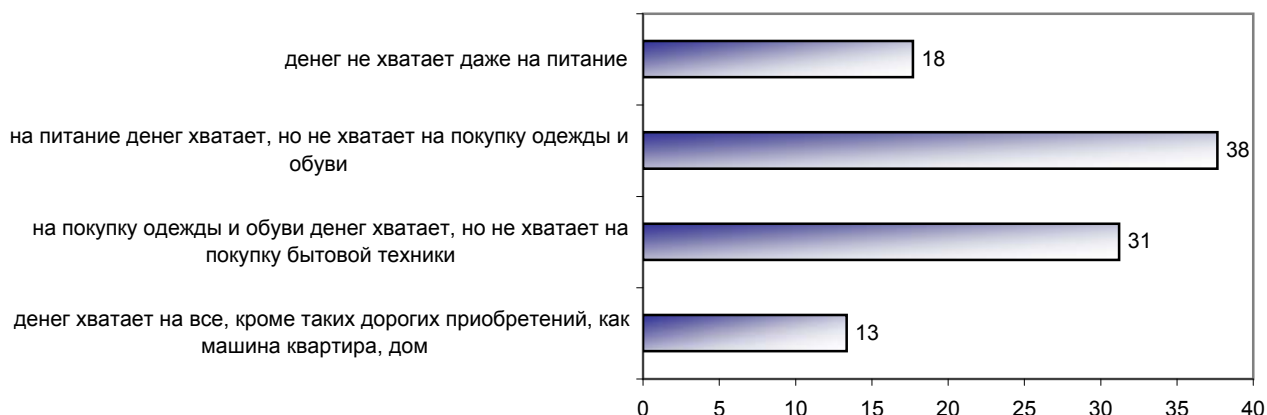


Скажите, пожалуйста, а за последний месяц Вы лично, кто-либо из Ваших друзей, знакомых принимали или не принимали участие в каких-либо массовых выступлениях, акциях протеста?



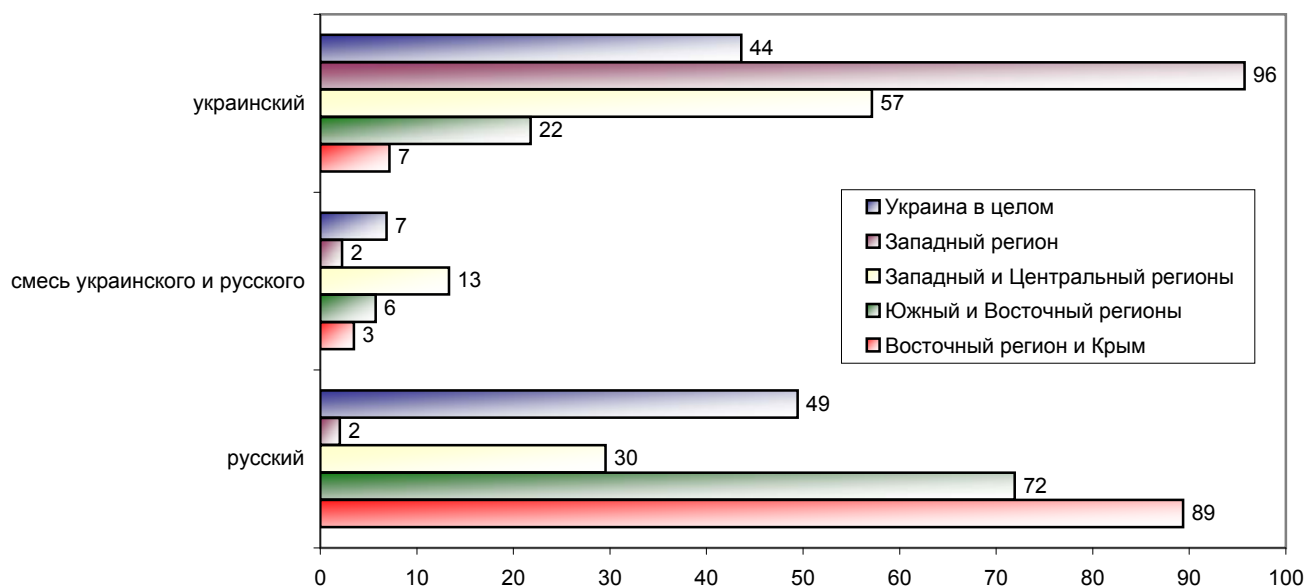
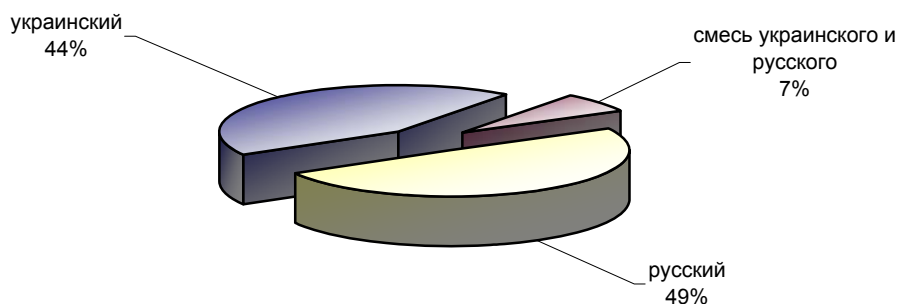
Экономическая ситуация в Украине

Какое из перечисленных на карточке описаний точнее всего соответствует материальному положению Вашей семьи?



Отношение к русскому языку в Украине

Язык бытового общения



Приложения

Приложение 1.

*Распределение ответов респондентов по электоральным
предпочтениям и внешнеполитическим ориентациям*

Приложение 2.

*Распределение ответов респондентов по регионам,
типам населенных пунктов, возрастным и гендерным группам*

Приложение 3.

*Распределение ответов респондентов
по образованию, роду занятий и уровню доходов*

Приложение 1. Распределение ответов по электоральным предпочтениям и внешнеполитическим ориентациям респондентов

	Население в целом	Электоральный выбор - партии							Язык бытового общения		
		Блок "Наша Украина"	Блок Юлии Тимошенко	Партия регионов	остальные партии и блоки	против всех	не стал бы участвовать в выборах	затрудняюсь ответить	украинский	смесь украинского и русского	русский
Доли групп	100	10	16	29	13	10	8	11	44	7	49

Рейтинги политических партий (блоков) Украины

Представьте себе, что в ближайшее воскресенье состоится выборы в Верховную Раду Украины. Скажите, пожалуйста, за какую партию, блок, движение Вы проголосовали бы в этом случае? (Карточка. Один ответ.)

Партия регионов	29	0	0	100	0	0	0	0	14	23	43
блок Ю.Тимошенко	16	0	100	0	0	0	0	0	24	14	9
блок "Наша Украина"	10	100	0	0	0	0	0	0	17	10	5
Коммунистическая партия Украины	4	0	0	0	29	0	0	0	3	5	5
Гражданское движение "Народная самооборона" (Ю.Луценко)	3	0	0	0	21	0	0	0	5	3	1
Социалистическая партия	2	0	0	0	12	0	0	0	1	5	2
Народная партия (В.Литвин)	1	0	0	0	9	0	0	0	1	1	1
Прогрессивная социалистическая партия Украины (Н.Витренко)	1	0	0	0	8	0	0	0	0	1	2
партия "Пора" (В.Каськов)	1	0	0	0	7	0	0	0	2	0	0
Украинская народная партия (Ю.Костенко)	1	0	0	0	5	0	0	0	1	0	0
Партия промышленников и предпринимателей Украины (А.Кинах)	0	0	0	0	3	0	0	0	0	1	1
Партия "Вече" (И. Богословская)	0	0	0	0	2	0	0	0	0	0	0
другая политическая партия (блок)	0	0	0	0	3	0	0	0	1	0	0
против всех	10	0	0	0	0	100	0	0	8	11	11
не стал(-а) бы участвовать в выборах	8	0	0	0	0	0	100	0	6	7	10
затрудняюсь ответить	11	0	0	0	0	0	0	100	11	18	10
Нет ответа	3	0	0	0	0	0	0	0	7	1	0

А если названная Вами партия, блок, движение не станет участвовать в этих выборах, то за какую партию, блок, движение Вы проголосовали бы в таком случае? (Карточка. Один ответ.)

блок "Наша Украина"	8	0	37	1	10	0	0	0	12	4	4
блок Ю.Тимошенко	8	49	0	1	16	0	0	0	13	6	3
Коммунистическая партия Украины	5	1	2	13	3	0	0	0	2	4	6
Социалистическая партия	4	2	1	9	6	0	0	0	3	5	4
Партия регионов	4	2	2	0	22	0	0	0	3	3	4
Гражданское движение "Народная самооборона" (Ю.Луценко)	3	8	13	0	1	0	0	0	6	1	1
Прогрессивная социалистическая партия Украины (Н.Витренко)	2	0	1	7	2	0	0	0	1	0	4
Народная партия (В.Литвин)	2	1	2	3	3	0	0	0	2	1	2
партия "Пора" (В.Каськов)	2	2	5	0	3	0	0	0	3	1	0
Партия "Вече" (И. Богословская)	1	0	0	3	1	0	0	0	1	2	1
Украинская народная партия (Ю.Костенко)	1	2	2	1	3	0	0	0	1	1	1
Партия промышленников и предпринимателей Украины (А.Кинах)	1	0	0	2	1	0	0	0	1	0	1
другая политическая партия (блок)	0	0	0	1	0	0	0	0	0	0	1
против всех	18	8	9	18	10	96	1	0	15	18	22
не стал(-а) бы участвовать в выборах	13	5	3	10	2	2	99	0	7	13	17
затрудняюсь ответить	27	18	23	30	17	1	1	97	24	39	28
Нет ответа	3	0	0	0	0	1	0	0	7	1	0

	Население в целом	Электоральный выбор - партии							Язык бытового общения		
		Блок "Наша Украина"	Блок Юлии Тимошенко	Партия регионов	остальные партии и блоки	против всех	не стал бы участвовать в выборах	затрудняюсь ответить	украинский	смесь украинского и русского	русский
Доли групп	100	10	16	29	13	10	8	11	44	7	49

А за какие из этих партий, блоков, движений Вы не стали бы голосовать ни в коем случае? (Карточка. Любое число ответов.)

блок Ю.Тимошенко	33	<u>9</u>	0	77	43	<u>14</u>	<u>10</u>	<u>14</u>	<u>17</u>	29	48
Партия регионов	26	60	66	0	31	<u>10</u>	<u>7</u>	<u>10</u>	42	22	<u>12</u>
блок "Наша Украина"	22	0	4	51	30	<u>9</u>	<u>6</u>	<u>12</u>	<u>11</u>	18	33
Коммунистическая партия Украины	18	33	43	<u>5</u>	22	<u>5</u>	4	14	29	<u>13</u>	<u>10</u>
Прогрессивная социалистическая партия Украины (Н.Витренко)	15	33	28	<u>7</u>	23	<u>9</u>	3	5	23	11	<u>9</u>
Социалистическая партия	11	23	25	2	15	3	1	7	17	9	<u>5</u>
Гражданское движение "Народная самооборона" (Ю.Луценко)	10	1	3	22	16	3	4	2	6	7	14
партия "Пора" (В.Касьяков)	8	3	5	15	13	4	2	4	4	7	12
Партия "Вече" (И. Богословская)	6	6	10	5	12	3	1	3	7	5	5
Партия промышленников и предпринимателей Украины (А.Кинах)	6	8	13	4	10	4	0	2	8	4	4
Украинская народная партия (Ю.Костенко)	5	4	4	8	5	3	1	4	4	4	5
Народная партия (В.Литвин)	5	3	6	5	9	2	1	4	6	5	4
ни за одну из них	7	0	0	0	0	57	13	2	5	7	8
не стал(-а) бы участвовать в выборах	5	0	0	0	0	5	55	1	4	5	6
затрудняюсь ответить	14	14	<u>8</u>	<u>9</u>	9	<u>8</u>	12	52	13	27	14

О роспуске Верховной Рады Украины

Скажите, пожалуйста, Вы лично одобряете или не одобряете принятый президентом Виктором Ющенко Указ о роспуске Верховной Рады Украины?

одобряю	37	80	80	<u>6</u>	39	<u>23</u>	<u>14</u>	33	58	34	<u>19</u>
не одобряю	50	<u>12</u>	<u>12</u>	89	52	54	64	<u>35</u>	<u>30</u>	47	68
ничего об этом не знаю	2	1	1	1	0	3	9	6	3	4	2
затрудняюсь ответить	10	7	6	4	9	20	14	27	9	15	11

По Вашему мнению, Указ о роспуске парламента отвечает или не отвечает нормам Конституции Украины?

отвечает	30	70	67	<u>4</u>	31	<u>17</u>	<u>12</u>	<u>23</u>	48	31	<u>15</u>
не отвечает	42	<u>7</u>	<u>11</u>	76	48	38	46	<u>25</u>	<u>26</u>	38	56
затрудняюсь ответить	28	<u>22</u>	<u>23</u>	<u>19</u>	<u>21</u>	45	42	52	26	31	30

О досрочных выборах депутатов Верховной Рады Украины

В своем указе В.Ющенко объявил о новых выборах в Верховную Раду в мае 2007года. Скажите, пожалуйста, Вы будете или не будете участвовать в досрочных выборах депутатов Верховной Рады Украины в мае 2007 года? (Один ответ.)

буду участвовать	73	91	95	82	82	<u>45</u>	<u>4</u>	<u>65</u>	80	<u>66</u>	69
не буду участвовать	19	<u>6</u>	<u>3</u>	<u>13</u>	<u>12</u>	43	90	<u>11</u>	<u>14</u>	26	23
затрудняюсь ответить	7	3	2	5	6	12	6	24	6	9	8

	Население в целом	Электоральный выбор - партии							Язык бытового общения		
		Блок "Наша Украина"	Блок Юлии Тимошенко	Партия регионов	остальные партии и блоки	против всех	не стал бы участвовать в выборах	затрудняюсь ответить	украинский	смесь украинского и русского	русский
Доли групп	100	10	16	29	13	10	8	11	44	7	49

Как Вы считаете, какие из партий, блоков, движений пройдут в Верховную Раду Украины по результатам досрочных выборов в мае 2007 года? (Карточка. Любое число ответов.)

Партия регионов	67	<u>58</u>	66	89	71	<u>52</u>	<u>43</u>	<u>54</u>	65	<u>60</u>	70
блок Ю.Тимошенко	58	72	94	<u>46</u>	61	<u>46</u>	<u>35</u>	<u>48</u>	67	55	<u>51</u>
блок "Наша Украина"	45	85	62	<u>32</u>	47	<u>33</u>	<u>24</u>	<u>34</u>	54	<u>36</u>	<u>38</u>
Коммунистическая партия Украины	18	<u>11</u>	<u>9</u>	26	33	18	<u>8</u>	<u>11</u>	14	20	22
Социалистическая партия	15	<u>7</u>	11	24	24	<u>6</u>	4	<u>10</u>	11	15	18
Гражданское движение "Народная самооборона" (Ю.Луценко)	13	21	26	2	22	<u>8</u>	<u>6</u>	<u>8</u>	22	8	<u>5</u>
Народная партия (В.Литвин)	6	6	9	5	10	4	3	4	7	7	5
партия "Пора" (В.Касьяков)	5	9	10	2	9	4	2	1	8	1	3
Прогрессивная социалистическая партия Украины (Н.Витренко)	4	0	2	7	8	3	1	1	2	2	6
Украинская народная партия (Ю.Костенко)	3	10	4	0	6	1	1	1	7	1	0
Партия промышленников и предпринимателей Украины (А.Кинах)	2	1	3	3	3	2	1	1	3	3	2
Партия "Вече" (И. Богословская)	2	1	3	2	4	2	2	0	2	1	2
другая	0	1	0	0	0	1	1	0	0	0	0
затрудняюсь ответить	18	<u>6</u>	3	<u>9</u>	<u>11</u>	35	50	41	15	26	19

Как Вы считаете, подсчет голосов на выборах в Верховную Раду в мае 2007 года будет произведен честно или возможны подтасовки, фальсификации? (Карточка. Один ответ.)

считаю, что подсчет голосов будет произведен честно	12	24	18	8	14	8	<u>6</u>	9	17	<u>6</u>	9
считаю, что при подсчете голосов будут некоторые нарушения, но это не повлияет на окончательный результат	46	50	61	44	53	<u>36</u>	<u>25</u>	42	52	46	<u>40</u>
считаю, что результаты выборов будут полностью сфальсифицированы	28	<u>14</u>	<u>10</u>	34	24	44	47	28	<u>18</u>	33	36
затрудняюсь ответить	14	12	10	14	9	11	22	22	13	15	15

О массовых акциях протеста

Одни считают, что с помощью акций протеста можно добиться решения той или иной проблемы. Другие считают, что с помощью акций протеста ни одной проблемы решить нельзя. С каким мнением - с первым или вторым - Вы согласны?

с первым	33	43	42	29	35	30	<u>14</u>	<u>27</u>	39	31	<u>28</u>
со вторым	54	<u>45</u>	50	56	55	59	71	54	<u>48</u>	53	59
затрудняюсь ответить	13	12	8	15	10	11	14	19	13	15	13

Скажите, пожалуйста, а за последний месяц Вы лично, кто-либо из Ваших друзей, знакомых принимали или не принимали участие в каких-либо массовых выступлениях, акциях протеста?

принимал(-а,-и)	10	12	13	10	12	8	<u>5</u>	7	9	13	11
не принимал(-а,-и)	85	85	83	86	86	90	89	88	86	<u>78</u>	85
затрудняюсь ответить	4	3	4	4	3	3	6	5	4	9	4

	Население в целом	Электоральный выбор - партии							Язык бытового общения		
		Блок "Наша Украина"	Блок Юлии Тимошенко	Партия регионов	остальные партии и блоки	против всех	не стал бы участвовать в выборах	затрудняюсь ответить	украинский	смесь украинского и русского	русский
Доли групп	100	10	16	29	13	10	8	11	44	7	49

Экономическая ситуация в Украине

Какое из перечисленных на карточке описаний точнее всего соответствует материальному положению Вашей семьи?

денег не хватает даже на питание	18	16	<u>12</u>	20	14	23	21	21	17	34	16
на питание денег хватает, но не хватает на покупку одежды и обуви	38	38	37	40	38	<u>27</u>	40	40	39	34	37
на покупку одежды и обуви денег хватает, но не хватает на покупку бытовой техники	31	35	39	<u>26</u>	31	33	29	29	33	27	30
денег хватает на все, кроме таких дорогих приобретений, как машина квартира, дом	13	11	12	14	16	17	9	10	10	<u>5</u>	17

Отношение к русскому языку в Украине

Язык бытового общения

украинский	44	71	66	<u>20</u>	47	<u>35</u>	<u>32</u>	43	100	0	0
смесь украинского и русского	7	7	6	6	8	8	6	11	0	100	0
русский	49	<u>22</u>	<u>27</u>	74	<u>44</u>	57	62	46	0	0	100

Приложение 2. Распределение ответов респондентов по регионам, типам населенных пунктов, возрастным и гендерным группам

	Население в целом	Регион				Тип населенного пункта					Возраст					Пол		
		Западный	Западный и Центральный	Южный и Восточный	Восточный и Крым	г. Киев	город не меньше 500 тыс. жителей	город больше 200 и меньше	остальные города и поселки	село	18 - 25 лет	26 - 35 лет	36 - 54 лет	55 - 75 лет	76 лет и старше	Нет ответа	мужской	женский
Доли групп	100	20	33	17	30	6	94	13	33	32	15	16	33	30	6	0	45	55

Рейтинги политических партий (блоков) Украины

Представьте себе, что в ближайшее воскресенье состоятся выборы в Верховную Раду Украины. Скажите, пожалуйста, за какую партию, блок, движение Вы проголосовали бы в этом случае? (Карточка. Один ответ.)

Партия регионов	29	6	16	37	53	17	30	39	32	21	29	25	30	29	31	0	30	28
блок Ю.Тимошенко	16	23	25	11	3	23	15	14	15	19	14	19	18	13	9	0	15	16
блок "Наша Украина"	10	22	14	4	3	12	10	7	9	15	8	9	9	13	12	0	9	11
Коммунистическая партия Украины	4	0	5	5	5	2	4	4	5	3	1	0	3	7	11	0	4	4
Гражданское движение "Народная самооборона" (Ю.Луценко)	3	7	4	1	0	2	3	3	2	4	3	3	3	3	2	0	3	2
Социалистическая партия	2	1	3	0	2	1	2	4	2	1	1	2	1	2	5	0	2	1
Народная партия (В.Литвин)	1	1	1	1	1	3	1	1	2	1	1	1	1	1	1	0	1	1
Прогрессивная социалистическая партия Украины (Н.Витренко)	1	0	1	2	2	0	1	2	1	1	0	1	1	1	0	0	1	1
партия "Пора" (В.Касьяков)	1	4	1	0	0	3	1	0	1	2	2	1	1	0	0	0	1	1
Украинская народная партия (Ю.Костенко)	1	2	1	0	0	3	1	1	1	0	2	0	1	0	3	0	1	1
Партия промышленников и предпринимателей Украины (А.Кинах)	0	1	0	1	0	0	0	0	1	0	1	1	0	0	1	0	0	0
Партия "Вече" (И. Богословская)	0	1	0	0	0	0	0	0	1	0	0	0	0	0	0	0	0	0
другая политическая партия (блок)	0	0	1	0	0	0	0	1	0	0	0	1	0	0	0	0	0	0
против всех	10	7	8	18	9	5	10	8	7	10	13	10	10	8	4	0	10	9
не стал(-а) бы участвовать в выборах	8	3	8	9	10	17	8	6	9	5	8	11	6	9	7	0	8	8
затрудняюсь ответить	11	8	14	8	12	13	11	10	11	11	12	12	11	9	15	0	10	12
Нет ответа	3	15	0	0	0	0	3	0	3	6	3	4	3	3	0	0	3	3

А если названная Вами партия, блок, движение не станет участвовать в этих выборах, то за какую партию, блок, движение Вы проголосовали бы в таком случае? (Карточка. Один ответ.)

блок "Наша Украина"	8	12	11	4	2	10	7	5	8	9	5	8	8	9	3	0	7	8
блок Ю.Тимошенко	8	17	10	3	2	11	7	5	5	12	9	6	7	8	5	0	8	8
Коммунистическая партия Украины	5	0	3	5	9	2	5	10	4	3	2	1	6	5	12	0	5	4
Социалистическая партия	4	1	5	3	4	3	4	5	3	4	2	1	4	6	3	0	5	3
Партия регионов	4	2	3	4	5	1	4	5	3	3	2	3	3	5	5	0	3	4
Гражданское движение "Народная самооборона" (Ю.Луценко)	3	7	4	1	0	5	3	4	2	4	2	3	4	2	7	0	4	2
Прогрессивная социалистическая партия Украины (Н.Витренко)	2	0	1	3	5	3	2	2	3	1	2	2	3	2	3	0	3	2
Народная партия (В.Литвин)	2	1	2	2	1	0	2	2	1	2	2	2	2	2	0	0	2	2
партия "Пора" (В.Касьяков)	2	6	0	0	0	3	1	0	1	3	2	2	1	1	1	0	1	2
Партия "Вече" (И. Богословская)	1	1	1	2	1	1	1	0	1	1	1	1	1	1	1	0	1	1
Украинская народная партия (Ю.Костенко)	1	2	1	0	0	3	1	2	1	1	2	1	1	1	1	0	1	1
Партия промышленников и предпринимателей Украины (А.Кинах)	1	1	0	1	1	1	1	0	1	1	2	1	1	0	0	0	1	1
другая политическая партия (блок)	0	0	0	0	0	1	0	0	0	0	1	0	0	0	0	0	0	0
против всех	18	13	13	33	19	10	19	18	17	18	21	20	19	16	15	0	18	18
не стал(-а) бы участвовать в выборах	13	4	12	14	17	18	12	12	15	8	10	15	12	12	17	0	13	12
затрудняюсь ответить	27	19	32	23	30	31	27	30	30	24	32	28	25	27	28	0	25	29
Нет ответа	3	15	0	0	0	0	3	0	3	6	3	4	3	3	0	0	3	3

	Население в целом	Регион					Тип населенного пункта					Возраст						Пол	
		Западный	Западный и Центральный	Южный и Восточный	Восточный и Крым	г. Киев	город не меньше 500 тыс. жителей	город больше 200 и меньше	остальные города и поселки	село	18 - 25 лет	26 - 35 лет	36 - 54 лет	55 - 75 лет	76 лет и старше	Нет ответа	мужской	женский	
Доли групп	100	20	33	17	30	6	94	13	33	32	15	16	33	30	6	0	45	55	

А за какие из этих партий, блоков, движений Вы не стали бы голосовать ни в коем случае? (Карточка. Любое число ответов.)

блок Ю.Тимошенко	33	9	18	48	57	18	34	41	36	25	27	30	33	36	42	0	33	33
Партия регионов	26	55	31	15	6	35	25	21	24	33	25	27	28	25	19	0	26	25
блок "Наша Украина"	22	6	12	30	39	18	23	32	24	15	20	21	23	23	25	0	23	21
Коммунистическая партия Украины	18	38	21	12	5	35	17	16	17	20	19	21	21	16	8	0	20	17
Прогрессивная социалистическая партия Украины (Н.Витренко)	15	31	19	9	4	33	14	17	11	19	15	19	16	13	13	0	15	16
Социалистическая партия	11	22	15	6	2	35	9	11	9	10	8	12	13	10	5	0	13	9
Гражданское движение "Народная самооборона" (Ю.Луценко)	10	4	5	18	14	12	10	13	11	7	6	10	11	11	12	0	11	9
партия "Пора" (В.Касьяков)	8	2	6	12	13	12	8	14	8	6	5	8	10	8	9	0	8	8
Партия "Вече" (И. Богословская)	6	7	9	6	2	23	5	11	4	5	5	7	8	6	4	0	7	6
Партия промышленников и предпринимателей Украины (А.Кинах)	6	8	8	6	2	22	5	6	5	5	3	6	7	6	5	0	5	6
Украинская народная партия (Ю.Костенко)	5	2	6	7	4	12	4	9	4	3	3	5	6	4	4	0	5	4
Народная партия (В.Литвин)	5	6	5	6	3	11	4	6	5	4	4	4	5	5	4	0	5	4
ни за одну из них	7	4	6	16	4	4	7	6	5	6	10	9	7	5	1	0	8	6
не стал(-а) бы участвовать в выборах	5	3	5	4	7	12	5	3	5	4	4	5	5	5	5	0	6	4
затрудняюсь ответить	14	11	19	9	15	12	14	13	16	15	14	15	12	14	24	0	12	16

О роспуске Верховной Рады Украины

Скажите, пожалуйста, Вы лично одобряете или не одобряете принятый президентом Виктором Ющенко Указ о роспуске Верховной Рады Украины?

одобряю	37	73	48	20	12	42	37	30	34	49	37	37	39	36	27	0	40	35
не одобряю	50	16	38	65	77	39	51	59	55	37	48	47	50	52	58	0	51	50
ничего об этом не знаю	2	2	4	2	2	4	2	1	3	3	1	3	2	2	8	0	1	3
затрудняюсь ответить	10	10	10	13	10	16	10	10	8	10	15	13	9	9	8	0	8	12

По Вашему мнению, Указ о роспуске парламента отвечает или не отвечает нормам Конституции Украины?

отвечает	30	60	40	15	9	42	30	24	28	40	27	31	34	29	19	0	32	29
не отвечает	42	14	33	50	64	32	42	51	45	34	40	39	42	43	42	0	42	41
затрудняюсь ответить	28	26	27	35	27	27	28	25	27	26	33	30	24	27	40	0	25	31

О досрочных выборах депутатов Верховной Рады Украины

В своем указе В.Ющенко объявил о новых выборах в Верховную Раду в мае 2007года. Скажите, пожалуйста, Вы будете или не будете участвовать в досрочных выборах депутатов Верховной Рады Украины в мае 2007 года? (Один ответ.)

буду участвовать	73	82	77	68	67	73	73	70	76	74	77	69	75	73	73	0	74	73
не буду участвовать	19	12	16	25	25	20	19	20	17	19	15	24	18	20	21	0	19	20
затрудняюсь ответить	7	7	7	7	8	6	7	10	7	7	8	7	7	6	6	0	7	7

	Население в целом	Регион					Тип населенного пункта					Возраст						Пол	
		Западный	Западный и Центральный	Южный и Восточный	Восточный и Крым	г. Киев	город не меньше 500 тыс. жителей	город больше 200 и меньше	остальные города и поселки	село	18 - 25 лет	26 - 35 лет	36 - 54 лет	55 - 75 лет	76 лет и старше	Нет ответа	мужской	женский	
Доли групп	100	20	33	17	30	6	94	13	33	32	15	16	33	30	6	0	45	55	

Как Вы считаете, какие из партий, блоков, движений пройдут в Верховную Раду Украины по результатам досрочных выборов в мае 2007 года? (Карточка. Любое число ответов.)

Партия регионов	67	64	65	69	71	67	67	70	66	65	65	64	71	68	<u>59</u>	0	71	65
блок Ю.Тимошенко	58	76	64	<u>52</u>	<u>43</u>	69	57	61	54	61	60	59	63	54	<u>46</u>	0	60	56
блок "Наша Украина"	45	67	47	<u>33</u>	<u>33</u>	63	43	<u>52</u>	<u>38</u>	50	44	47	46	43	<u>35</u>	0	45	44
Коммунистическая партия Украины	18	<u>12</u>	18	24	19	19	18	27	19	<u>13</u>	14	13	18	21	27	0	19	17
Социалистическая партия	15	<u>8</u>	16	17	17	12	15	25	17	11	12	11	15	16	23	0	15	15
Гражданское движение "Народная самооборона" (Ю.Луценко)	13	34	15	<u>5</u>	1	20	12	16	<u>8</u>	19	14	15	14	12	<u>7</u>	0	13	13
Народная партия (В.Литвин)	6	7	7	6	4	8	6	5	5	7	7	6	5	6	6	0	7	5
партия "Пора" (В.Каськов)	5	15	4	1	3	12	5	2	5	8	8	5	6	4	1	0	5	6
Прогрессивная социалистическая партия Украины (Н.Витренко)	4	2	2	8	6	4	4	6	5	2	3	4	4	5	4	0	5	4
Украинская народная партия (Ю.Костенко)	3	14	1	1	0	4	3	1	3	5	3	2	4	3	3	0	4	3
Партия промышленников и предпринимателей Украины (А.Кинах)	2	3	4	1	1	0	2	4	2	3	1	2	3	2	2	0	2	2
Партия "Вече" (И. Богословская)	2	4	1	2	1	1	2	1	2	2	3	2	2	2	1	0	1	2
другая	0	0	0	0	0	0	0	0	0	0	0	0	0	0	1	0	0	0
затрудняюсь ответить	18	14	15	23	21	16	18	17	19	16	21	20	14	18	27	0	17	19

Как Вы считаете, подсчет голосов на выборах в Верховную Раду в мае 2007 года будет произведен честно или возможны подтасовки, фальсификации? (Карточка. Один ответ.)

считаю, что подсчет голосов будет произведен честно	12	22	12	9	8	<u>6</u>	13	9	11	18	11	12	11	13	16	0	14	11
считаю, что при подсчете голосов будут некоторые нарушения, но это не повлияет на окончательный результат	46	49	55	43	<u>35</u>	67	45	44	43	45	46	46	48	45	<u>35</u>	0	45	47
считаю, что результаты выборов будут полностью сфальсифицированы	28	<u>17</u>	<u>18</u>	34	43	4	29	35	32	<u>22</u>	25	28	28	27	35	0	27	28
затрудняюсь ответить	14	12	15	14	14	22	13	12	13	15	18	13	12	14	14	0	14	14

О массовых акциях протеста

Одни считают, что с помощью акций протеста можно добиться решения той или иной проблемы. Другие считают, что с помощью акций протеста ни одной проблемы решить нельзя. С каким мнением - с первым или вторым - Вы согласны?

с первым	33	47	30	33	<u>27</u>	33	33	38	30	38	39	36	35	<u>28</u>	<u>23</u>	<u>0</u>	35	31
со вторым	54	<u>38</u>	61	53	57	61	53	54	53	<u>46</u>	51	50	53	57	54	<u>0</u>	53	54
затрудняюсь ответить	13	15	10	14	16	<u>6</u>	14	<u>8</u>	17	15	9	14	11	15	23	0	12	15

Скажите, пожалуйста, а за последний месяц Вы лично, кто-либо из Ваших друзей, знакомых принимали или не принимали участие в каких-либо массовых выступлениях, акциях протеста?

принимал(-а,-и)	10	12	13	<u>5</u>	10	22	10	14	11	9	16	14	10	7	<u>5</u>	<u>0</u>	11	9
не принимал(-а,-и)	85	81	83	92	87	<u>76</u>	86	83	84	86	81	84	85	88	89	<u>0</u>	84	86
затрудняюсь ответить	4	8	4	3	3	2	4	3	6	5	3	3	5	5	5	0	5	4

	Население в целом	Регион					Тип населенного пункта					Возраст					Пол	
		Западный	Западный и Центральный	Южный и Восточный	Восточный и Крым	г. Киев	город не меньше 500 тыс. жителей	город больше 200 и меньше	остальные города и поселки	село	18 - 25 лет	26 - 35 лет	36 - 54 лет	55 - 75 лет	76 лет и старше	Нет ответа	мужской	женский
Доли групп	100	20	33	17	30	6	94	13	33	32	15	16	33	30	6	0	45	55

Экономическая ситуация в Украине

Какое из перечисленных на карточке описаний точнее всего соответствует материальному положению Вашей семьи?

денег не хватает даже на питание	18	14	20	17	18	<u>10</u>	18	16	23	19	<u>11</u>	<u>11</u>	17	23	32	0	14	21
на питание денег хватает, но не хватает на покупку одежды и обуви	38	34	40	37	38	46	37	35	37	42	<u>31</u>	<u>32</u>	36	45	42	0	35	39
на покупку одежды и обуви денег хватает, но не хватает на покупку бытовой техники	31	37	31	29	28	31	31	32	28	30	39	38	33	<u>24</u>	<u>21</u>	0	34	29
денег хватает на все, кроме таких дорогих приобретений, как машина квартира, дом	13	15	9	17	15	13	13	17	12	9	20	19	15	<u>7</u>	4	0	17	11

Отношение к русскому языку в Украине

Язык бытового общения

украинский	44	96	57	<u>22</u>	<u>7</u>	<u>30</u>	44	<u>26</u>	41	70	<u>37</u>	42	42	49	45	0	41	46
смесь украинского и русского	7	2	13	6	3	7	7	8	8	8	5	4	6	8	12	0	7	6
русский	49	2	<u>30</u>	72	89	63	49	66	51	<u>22</u>	58	53	51	<u>43</u>	<u>42</u>	0	52	48

Приложение 3. Распределение ответов по образованию, роду занятий и уровню доходов респондентов

	Население в целом	Образование					Род занятий						Доход на члена семьи					
		неполное среднее или среднее общее, ПТУ	среднее специальное	высшее, незаконченное			предприниматель	руководитель отдела,	служащий	рабочий	студент, курсант	пенсионер	не работает	до 300 гривен.	300 - 399 гривен.	400 - 450 гривен.	451 - 699 гривен.	700 гривен и выше
Доли групп	100	11	29	33	27		7	17	10	15	4	32	12	10	13	19	16	14

Рейтинги политических партий (блоков) Украины

Представьте себе, что в ближайшее воскресенье состоятся выборы в Верховную Раду Украины. Скажите, пожалуйста, за какую партию, блок, движение Вы проголосовали бы в этом случае? (Карточка. Один ответ.)

Партия регионов	29	30	32	30	26	30	<u>23</u>	33	35	<u>22</u>	31	<u>24</u>	<u>23</u>	25	32	37	34
блок Ю.Тимошенко	16	11	13	18	16	21	21	22	13	15	11	13	20	17	15	16	15
блок "Наша Украина"	10	14	11	9	9	10	11	8	6	9	12	10	13	16	11	9	8
Коммунистическая партия Украины	4	7	4	3	3	1	2	2	3	2	7	3	4	4	6	4	6
Гражданское движение "Народная самооборона" (Ю.Луценко)	3	1	2	3	4	5	2	3	4	2	2	4	4	3	3	1	3
Социалистическая партия	2	3	1	2	1	1	1	1	1	1	3	3	1	2	2	1	2
Народная партия (В.Литвин)	1	0	1	2	2	1	2	1	1	1	1	2	2	1	1	1	2
Прогрессивная социалистическая партия Украины (Н.Витренко)	1	0	1	1	1	1	1	2	1	1	1	1	0	1	1	2	2
партия "Пора" (В.Каськов)	1	0	2	1	1	0	2	0	1	4	0	0	1	1	2	2	0
Украинская народная партия (Ю.Костенко)	1	1	0	1	1	1	1	1	0	1	1	1	1	1	0	1	1
Партия промышленников и предпринимателей Украины (А.Кинах)	0	0	0	1	0	1	1	0	0	2	0	0	1	0	0	1	0
Партия "Вече" (И. Богословская)	0	0	0	0	0	1	0	1	0	0	0	0	0	0	0	0	1
другая политическая партия (блок)	0	0	0	0	1	1	0	0	0	1	0	0	1	0	0	0	1
против всех	10	6	10	9	12	7	11	9	11	11	7	12	12	8	9	7	10
не стал(-а) бы участвовать в выборах	8	8	9	8	7	6	10	5	8	6	8	11	8	9	7	9	5
затрудняюсь ответить	11	16	11	10	11	4	9	13	12	11	11	13	13	11	10	8	8
Нет ответа	3	3	2	3	4	7	4	1	2	9	2	3	1	1	1	1	1

А если названная Вами партия, блок, движение не станет участвовать в этих выборах, то за какую партию, блок, движение Вы проголосовали бы в таком случае? (Карточка. Один ответ.)

блок "Наша Украина"	8	6	7	9	7	12	8	7	7	7	7	7	10	9	10	9	5
блок Ю.Тимошенко	8	7	8	8	7	8	9	6	6	9	8	7	10	10	10	9	6
Коммунистическая партия Украины	5	6	5	4	4	2	4	3	5	1	7	3	1	6	5	7	4
Социалистическая партия	4	5	4	4	3	1	2	5	4	3	6	1	4	5	6	4	4
Партия регионов	4	5	3	3	4	1	2	3	3	3	6	4	4	2	4	5	5
Гражданское движение "Народная самооборона" (Ю.Луценко)	3	1	3	4	4	7	4	4	2	1	3	1	4	2	3	2	8
Прогрессивная социалистическая партия Украины (Н.Витренко)	2	3	3	3	2	1	2	4	4	2	2	1	3	1	1	4	4
Народная партия (В.Литвин)	2	1	1	2	2	3	1	2	2	1	2	1	2	1	1	3	2
партия "Пора" (В.Каськов)	2	0	2	2	1	0	2	4	3	3	1	0	2	4	1	1	1
Партия "Вече" (И. Богословская)	1	1	1	1	1	4	1	1	1	1	1	1	0	0	2	2	1
Украинская народная партия (Ю.Костенко)	1	0	1	1	2	3	2	1	1	1	1	0	1	1	1	1	2
Партия промышленников и предпринимателей Украины (А.Кинах)	1	0	1	1	1	1	1	2	1	2	0	0	1	1	0	2	2
другая политическая партия (блок)	0	0	0	0	0	1	0	1	0	0	0	1	0	0	0	0	1
против всех	18	<u>12</u>	19	19	19	19	17	17	21	17	16	24	20	17	19	16	19
не стал(-а) бы участвовать в выборах	13	14	14	13	10	12	13	8	15	<u>7</u>	12	15	14	14	13	14	9
затрудняюсь ответить	27	35	28	24	27	<u>18</u>	27	34	24	33	26	30	27	26	24	<u>21</u>	24
Нет ответа	3	3	3	3	4	7	4	1	2	8	2	3	1	1	1	1	1

	Население в целом	Образование					Род занятий							Доход на члена семьи				
		неполное среднее или среднее общее, ПТУ	среднее специальное	высшее, незаконченное	предприниматель	руководитель отдела,	служащий	рабочий	студент, курсант	пенсия	не работает	до 300 гривен.	300 - 399 гривен.	400 - 450 гривен.	451 - 699 гривен.	700 гривен и более		
Доли групп	100	11	29	33	27	7	17	10	15	4	32	12	10	13	19	16	14	

А за какие из этих партий, блоков, движений Вы не стали бы голосовать ни в коем случае? (Карточка. Любое число ответов.)

блок Ю.Тимошенко	33	34	36	33	30	30	25	31	41	26	38	30	26	28	36	38	40
Партия регионов	26	20	22	27	30	40	35	22	19	34	22	22	27	28	25	24	24
блок "Наша Украина"	22	18	23	24	22	19	18	27	29	21	24	16	19	21	23	26	27
Коммунистическая партия Украины	18	12	15	21	21	33	23	20	17	25	13	15	20	16	17	17	21
Прогрессивная социалистическая партия Украины (Н.Витренко)	15	11	14	16	17	24	18	14	15	21	13	13	19	14	13	17	19
Социалистическая партия	11	5	9	13	12	20	12	11	11	15	9	8	14	9	10	10	15
Гражданское движение "Народная самооборона" (Ю.Луценко)	10	8	9	12	10	14	9	10	13	6	10	8	9	8	10	12	15
партия "Пора" (В.Касьяков)	8	3	8	11	7	9	7	10	12	7	8	7	7	6	6	13	12
Партия "Вече" (И. Богословская)	6	3	5	7	8	8	7	6	7	9	6	5	9	3	6	8	10
Партия промышленников и предпринимателей Украины (А.Кинах)	6	5	5	7	6	12	6	8	4	3	6	6	8	7	5	8	7
Украинская народная партия (Ю.Костенко)	5	1	4	6	5	7	7	6	5	3	4	3	4	3	3	6	8
Народная партия (В.Литвин)	5	1	5	5	6	6	4	3	5	9	5	4	5	5	3	5	5
ни за одну из них	7	5	7	5	9	6	8	6	8	9	5	9	10	5	6	5	8
не стал(-а) бы участвовать в выборах	5	5	5	5	5	4	7	3	4	0	5	8	5	7	4	6	3
затрудняюсь ответить	14	25	15	13	11	4	11	18	13	15	17	14	16	17	15	8	7

О роспуске Верховной Рады Украины

Скажите, пожалуйста, Вы лично одобряете или не одобряете принятый президентом Виктором Ющенко Указ о роспуске Верховной Рады Украины?

одобряю	37	29	34	38	42	52	42	37	33	43	33	34	45	42	33	35	34
не одобряю	50	49	49	53	48	44	46	50	54	40	55	49	41	42	56	55	58
ничего об этом не знаю	2	7	3	1	1	1	1	3	1	2	4	3	2	4	3	2	1
затрудняюсь ответить	10	15	14	7	9	3	11	11	12	15	9	15	13	11	8	8	7

По Вашему мнению, Указ о роспуске парламента отвечает или не отвечает нормам Конституции Украины?

отвечает	30	22	27	33	34	39	38	29	28	30	26	27	35	33	29	30	26
не отвечает	42	41	41	44	39	42	33	46	47	38	44	40	32	34	46	46	49
затрудняюсь ответить	28	37	31	23	27	19	29	25	25	31	30	33	34	32	25	24	24

О досрочных выборах депутатов Верховной Рады Украины

В своем указе В.Ющенко объявил о новых выборах в Верховную Раду в мае 2007года. Скажите, пожалуйста, Вы будете или не будете участвовать в досрочных выборах депутатов Верховной Рады Украины в мае 2007 года? (Один ответ.)

буду участвовать	73	70	71	74	77	77	76	77	72	83	73	62	74	75	74	80	78
не буду участвовать	19	21	20	19	18	19	18	16	20	11	20	28	20	17	19	17	17
затрудняюсь ответить	7	9	9	7	5	4	6	8	8	6	7	10	6	8	7	4	6

	Население в целом	Образование					Род занятий							Доход на члена семьи					
		неполное среднее или среднее общее, ПТУ	среднее специальное	высшее, незаконченное	предприниматель	руководитель отдела,	служащий	рабочий	студент, курсант	пенсия	не работает	до 300 гривен.	300 - 399 гривен.	400 - 450 гривен.	451 - 699 гривен.	700 гривен и юлее			
Доли групп	100	11	29	33	27	7	17	10	15	4	32	12	10	13	19	16	14		

Как Вы считаете, какие из партий, блоков, движений пройдут в Верховную Раду Украины по результатам досрочных выборов в мае 2007 года? (Карточка. Любое число ответов.)

Партия регионов	67	57	68	67	71	71	66	69	71	73	67	64	68	66	68	74	77		
блок Ю.Тимошенко	58	40	57	58	67	75	65	64	60	67	49	51	60	52	55	65	68		
блок "Наша Украина"	45	32	43	45	51	53	52	46	43	53	39	42	45	42	40	50	56		
Коммунистическая партия Украины	18	22	19	15	20	13	19	17	18	16	21	14	12	17	19	27	26		
Социалистическая партия	15	16	14	15	16	16	14	11	15	15	18	10	10	13	16	19	23		
Гражданское движение "Народная самооборона" (Ю.Луценко)	13	7	10	15	16	23	18	13	11	19	10	10	13	13	11	14	15		
Народная партия (В.Литвин)	6	3	5	8	6	8	5	7	6	9	6	7	7	5	6	6	9		
партия "Пора" (В.Касюков)	5	3	5	6	6	4	9	5	7	8	3	5	5	8	4	5	7		
Прогрессивная социалистическая партия Украины (Н.Витренко)	4	4	3	5	4	4	3	5	6	6	4	3	3	2	4	6	7		
Украинская народная партия (Ю.Костенко)	3	3	3	3	4	4	5	1	5	2	3	2	4	3	3	5	3		
Партия промышленников и предпринимателей Украины (А.Кинах)	2	1	1	3	3	7	2	2	2	1	2	1	2	2	3	2	3		
Партия "Вече" (И. Богословская)	2	2	1	2	2	4	2	3	2	3	1	1	0	2	1	3	2		
другая	0	0	0	0	0	0	1	0	0	0	0	0	0	0	0	0	0		
затрудняюсь ответить	18	27	18	18	14	10	16	14	18	17	20	20	19	19	17	13	12		

Как Вы считаете, подсчет голосов на выборах в Верховную Раду в мае 2007 года будет произведен честно или возможны подтасовки, фальсификации? (Карточка. Один ответ.)

считаю, что подсчет голосов будет произведен честно	12	17	13	12	10	15	11	11	12	15	13	12	8	17	15	9	14		
считаю, что при подсчете голосов будут некоторые нарушения, но это не повлияет на окончательный результат	46	38	44	48	49	47	51	44	49	48	42	43	51	44	42	47	51		
считаю, что результаты выборов будут полностью сфальсифицированы	28	25	25	31	29	31	26	28	26	22	29	30	27	23	30	32	25		
затрудняюсь ответить	14	20	18	10	12	7	11	17	13	15	15	15	15	16	13	11	10		

О массовых акциях протеста

Одни считают, что с помощью акций протеста можно добиться решения той или иной проблемы. Другие считают, что с помощью акций протеста ни одной проблемы решить нельзя. С каким мнением - с первым или вторым - Вы согласны?

с первым	33	25	32	31	39	46	36	32	34	44	26	35	33	33	26	39	40		
со вторым	54	50	55	54	52	39	56	55	54	49	57	50	54	56	61	55	46		
затрудняюсь ответить	13	25	12	15	9	16	9	13	12	7	17	15	14	10	14	7	14		

Скажите, пожалуйста, а за последний месяц Вы лично, кто-либо из Ваших друзей, знакомых принимали или не принимали участие в каких-либо массовых выступлениях, акциях протеста?

принимал(-а,-и)	10	4	8	12	14	15	15	14	9	21	6	7	10	6	8	10	19		
не принимал(-а,-и)	85	91	88	84	82	80	81	82	87	79	89	87	87	91	89	88	78		
затрудняюсь ответить	4	6	5	4	4	5	4	3	4	0	5	6	4	3	3	2	3		

	Население в целом	Образование					Род занятий							Доход на члена семьи				
		неполное среднее или среднее общее, ПТУ	среднее специальное	высшее, незаконченное	предпринимател	руководитель отдела,	служащий	рабочий	студент, курсант	пенсионер	не работает	до 300 гривен.	300 - 399 гривен.	400 - 450 гривен.	451 - 699 гривен.	700 гривен и юлее		
Доли групп	100	11	29	33	27	7	17	10	15	4	32	12	10	13	19	16	14	

Экономическая ситуация в Украине

Какое из перечисленных на карточке описаний точнее всего соответствует материальному положению Вашей семьи?

денег не хватает даже на питание	18	30	21	17	<u>10</u>	1	<u>12</u>	<u>9</u>	<u>12</u>	4	28	26	47	24	23	<u>12</u>	2
на питание денег хватает, но не хватает на покупку одежды и обуви	38	49	42	37	<u>28</u>	<u>24</u>	<u>28</u>	37	37	<u>26</u>	47	40	40	50	47	36	<u>23</u>
на покупку одежды и обуви денег хватает, но не хватает на покупку бытовой техники	31	<u>20</u>	27	34	37	30	38	43	39	44	<u>21</u>	<u>25</u>	<u>11</u>	<u>23</u>	27	41	41
денег хватает на все, кроме таких дорогих приобретений, как машина квартира, дом	13	1	9	11	25	44	21	11	12	26	4	9	3	3	3	11	34

Отношение к русскому языку в Украине

Язык бытового общения

украинский	44	51	46	45	<u>36</u>	40	41	42	42	<u>34</u>	48	47	58	57	49	39	<u>29</u>
смесь украинского и русского	7	9	7	8	5	5	6	6	5	4	9	7	8	8	7	5	5
русский	49	<u>39</u>	47	47	59	54	53	53	53	62	<u>44</u>	46	<u>35</u>	<u>36</u>	<u>44</u>	55	66