

Мониторинг общественного мнения на Украине

Экспресс-опросы

Мнения и взгляды населения Украины во второй половине апреля

Содержание

Источник данных	3
Динамика рейтингов политических партий (блоков) Украины	5
Рейтинги политических партий (блоков) Украины	6
О роспуске Верховной Рады Украины	10
О массовых акциях протеста	12
Отношение к русскому языку в Украине	13
Приложения	15



Генеральный директор
кандидат философских наук
Бухалов Александр Юрьевич
моб. тел. 8-050-448-68-08

ФОМ-Украина является совместным предприятием с российским Фондом "Общественное мнение".

ФОМ-Украина активно участвовал в исследованиях мнений электората во время последних выборов в Верховную Раду. Было проведено пять волн всеукраинских опросов с выборкой от 2000 до 13400 человек. Наши прогнозы результатов выборов оказались наиболее точными среди всех проводимых в стране исследований.

Кроме того, ФОМ-Украина осуществил **крупнейший на Украине exit poll** с выборкой в 40000 респондентов. Результаты были представлены в прямом эфире передачи С. Шустера «Свобода слова» на канале ICTV в ночь выборов и в дальнейшем не менялись.

Только в 2006 году ФОМ-Украина провел **более 74000 интервью**.

Наш операционный партнер – **группа компаний «Украинская маркетинговая группа» (UMG)** – имеет более чем 12-летний опыт проведения маркетинговых и социальных исследований на Украине. Имеет более 300 клиентов, среди которых: Coca-Cola, Procter&Gamble, Nestle, Samsung, UMC и многие другие

ФОМ-Украина – Омнибус

Омнибус представляет собой разновидность регулярного количественного исследования, в котором могут принимать участие несколько заказчиков и ставиться несколько разных, не взаимосвязанных задач. Главным преимуществом омнибуса является возможность получать регулярную информацию о рынке, потребителях, о социально-экономической и политической ситуации в Украине по ценам, значительно меньшим, чем стоимость отдельного заказного исследования.

Вы платите только за вопросы, которые предлагаете, и исключительно Вы получаете по ним информацию. А данные по основным социально-демографическим вопросам (пол, возраст, образование, род занятий и уровень доходов респондентов) Вы получите бесплатно.

- 160 городских и сельских населенных пунктов во всех областях Украины и АР Крым.
- Выборка случайная стратифицированная: 2000 респондентов в возрасте от 18 лет.
- Интервью типа «лицом к лицу» по месту жительства респондента.
- Вопросник: технология «рука-на-пульсе», применяемая Общероссийским Фондом «Общественное мнение» в еженедельном режиме с 2000 года.
- Статистическая погрешность не превышает $\pm 2,2\%$.
- Система контроля качества: 50%-ная проверка факта проведения интервью.

Омнибус включает:

- - тематические блоки – восприятие политиков и событий, оценка социально-экономического контекста, проявления социокультурных и ментальных стереотипов, потребительские установки и предпочтения, образ и стиль жизни и пр. – до 40 вопросов.*
- - эксклюзив-блоки вопросов (исследование рынков) – до 15 вопросов.*
- - стандартный социально-демографический блок – до 10 вопросов.

* количество вопросов варьируется по желанию заказчика

Источник данных

- Опрос населения в **160** населенных пунктах Украины. Объем выборки – **2000** респондентов в возрасте 18 лет и старше.
- Сроки проведения опроса: **21-30 апреля 2007 года.**
- Метод опроса: интервью по месту жительства респондента.
- Статистическая погрешность $\pm 2,2\%$.

Объединение областей Украины по четырем регионам

Западный:

Львовская, Закарпатская, Ивано-Франковская, Тернопольская, Ровенская, Черновицкая, Волынская области.

Западный и Центральный:

г. Киев, Киевская, Полтавская, Винницкая, Хмельницкая, Житомирская, Черкасская, Черниговская, Сумская, Кировоградская области

Южный и Восточный:

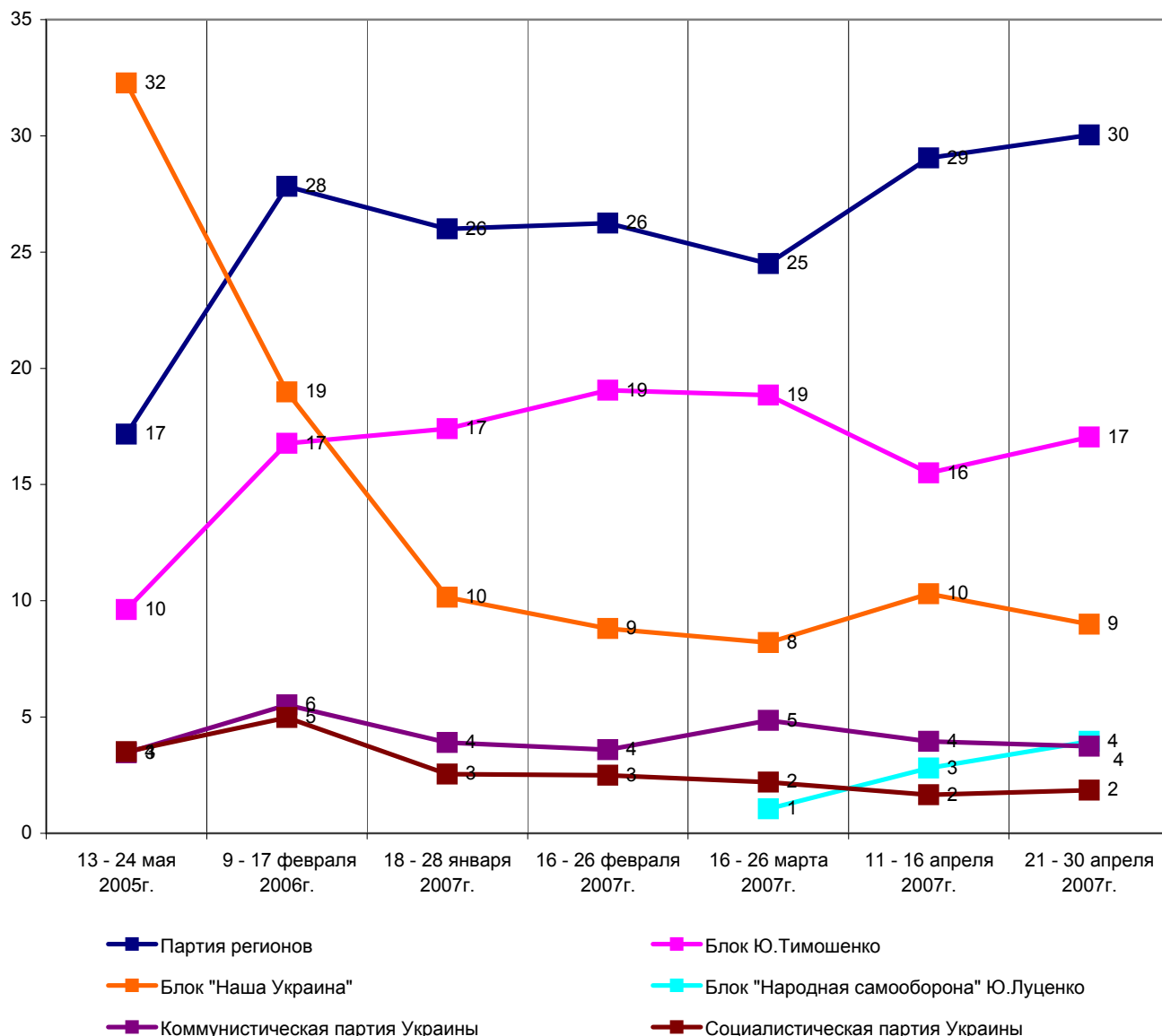
Днепропетровская, Одесская, Николаевская, Херсонская области

Восточный и Крым:

Донецкая, Харьковская, Луганская, Республика Крым, Запорожская области

Динамика рейтингов политических партий (блоков) Украины

Представьте себе, что в ближайшее воскресенье состоится выборы в Верховную Раду Украины. Скажите, пожалуйста, за какую партию, блок, движение Вы проголосовали бы в этом случае? (Карточка. Один ответ.)



Рейтинг Партии Регионов, практически постоянный с начала 2007 года, в апреле вырос до 30% (на 5 пунктов выше мартовского показателя).

Рейтинг Блока «Наша Украина» в 2007 году практически не меняется и остается на уровне 8–10%.

Рейтинг Блока Юлии Тимошенко, выросший в феврале-марте 2007 года до 19%, в апреле упал до 17%.

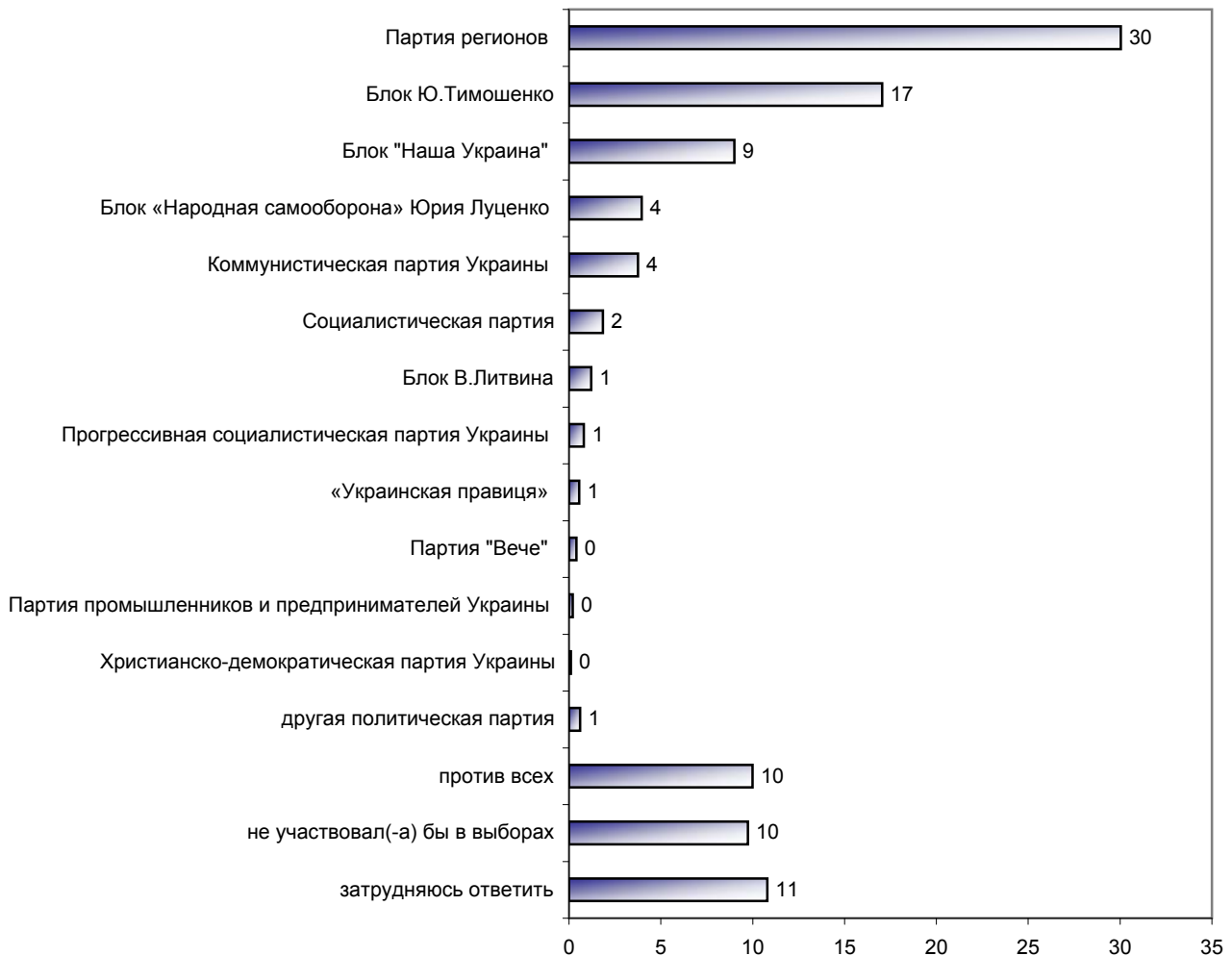
Рейтинг Коммунистической партии Украины несколько снизился и в конце апреля составил 4%.

Растет рейтинг Блока «Народная самооборона» Ю.Луценко, который появился в списках партий и блоков Украины только в марте 2007 года. Имея 1% в марте, в конце апреля он получил уже 4%.

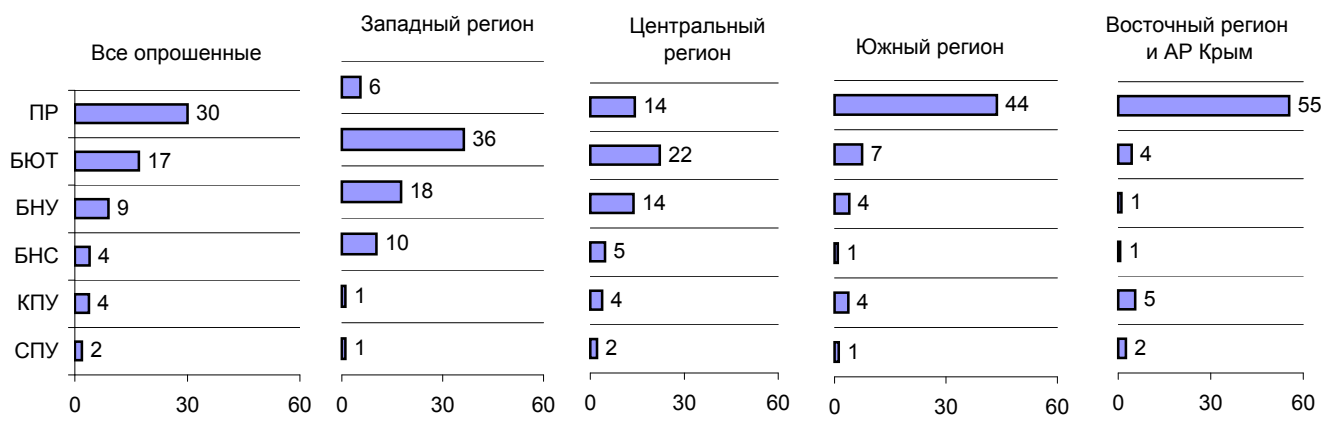
Доля протестного электората (голосуют "против всех") и число респондентов, которым сложно отдать предпочтение какой-либо политической силе, практически не меняются с начала года и остаются на уровне 10–13%.

Рейтинги политических партий (блоков) Украины

Представьте себе, что в ближайшее воскресенье состоятся выборы в Верховную Раду Украины. Скажите, пожалуйста, за какую партию, блок, движение* Вы проголосовали бы в этом случае? (Карточка. Один ответ.)



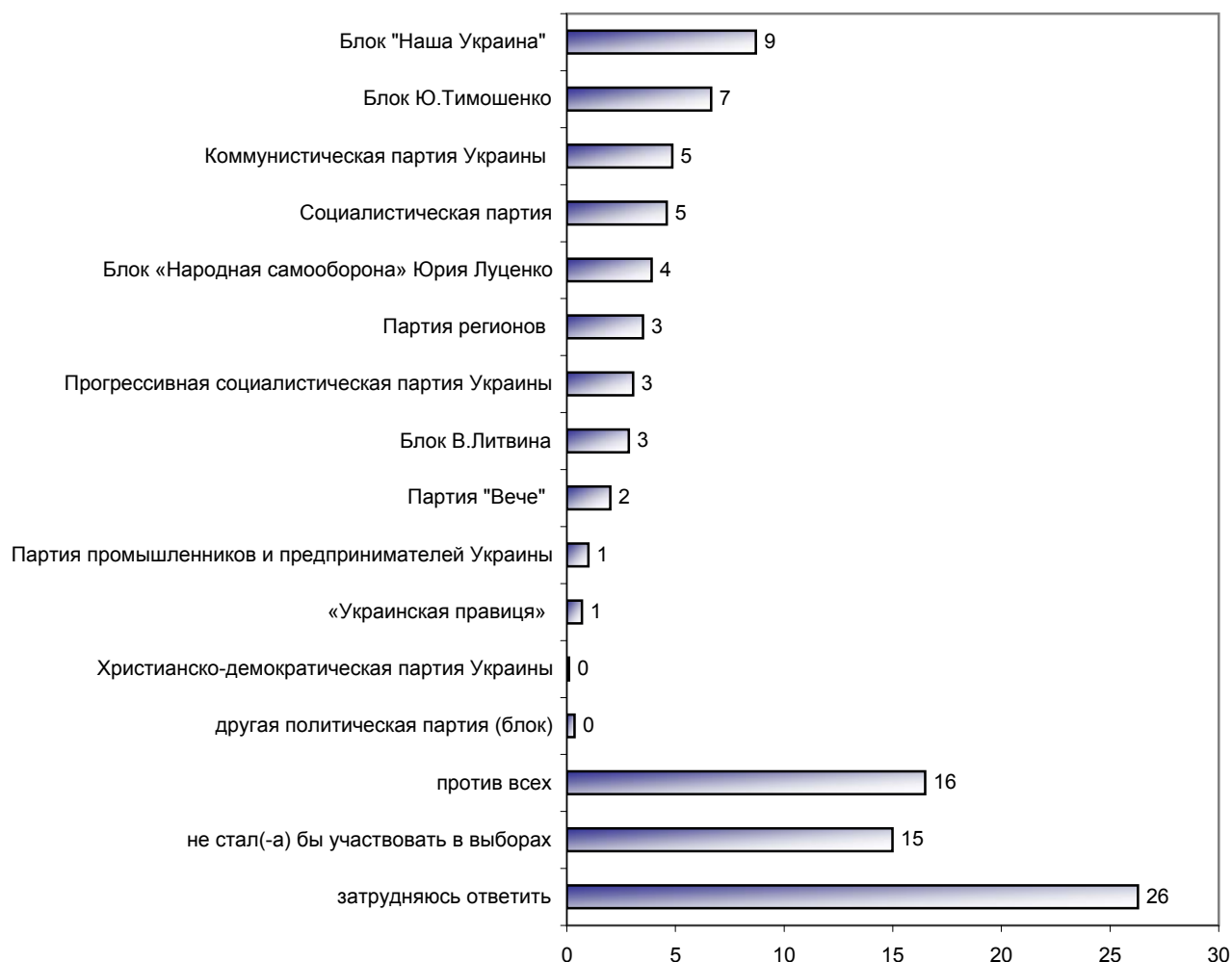
Распределение ответов по регионам Украины



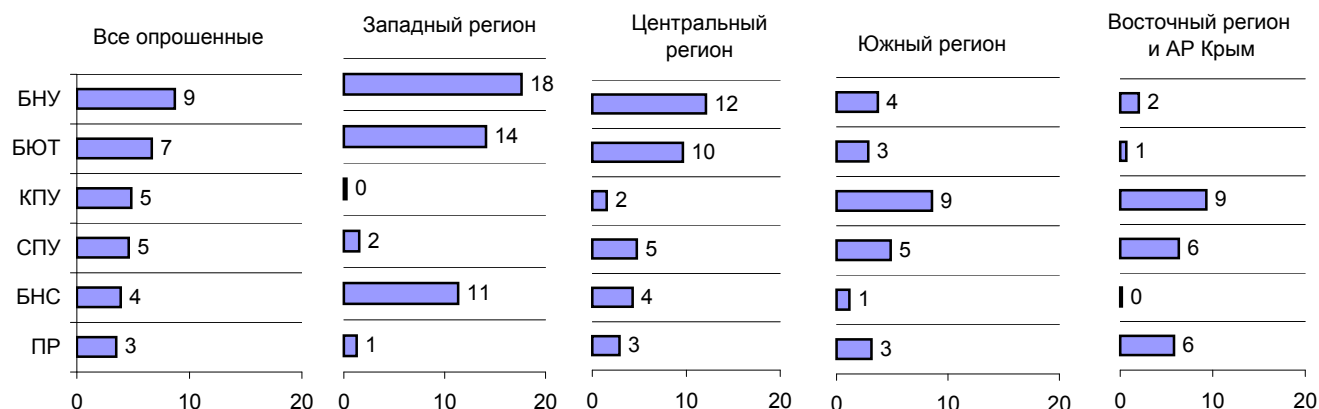
Повышение рейтинга Блока «Народная самооборона» по Украине в целом до 4% обеспечивается в основном его ростом по Западному (март – 1%, середина апреля – 7%, конец апреля – 10%) и по Центральному регионам (март – 1%, середина апреля – 4%, конец апреля – 5%).

* Здесь и далее: ПР – партия регионов; БЮТ – Блок Ю.Тимошенко; БНУ – Блок "Наша Украина"; БНС – Блок "Народная самооборона"; КПУ – Коммунистическая партия Украины; СПУ – Социалистическая партия Украины.

А если названная Вами партия, блок, движение не станет участвовать в этих выборах, то за какую партию, блок, движение Вы проголосуете в таком случае? (Карточка. Один ответ.)



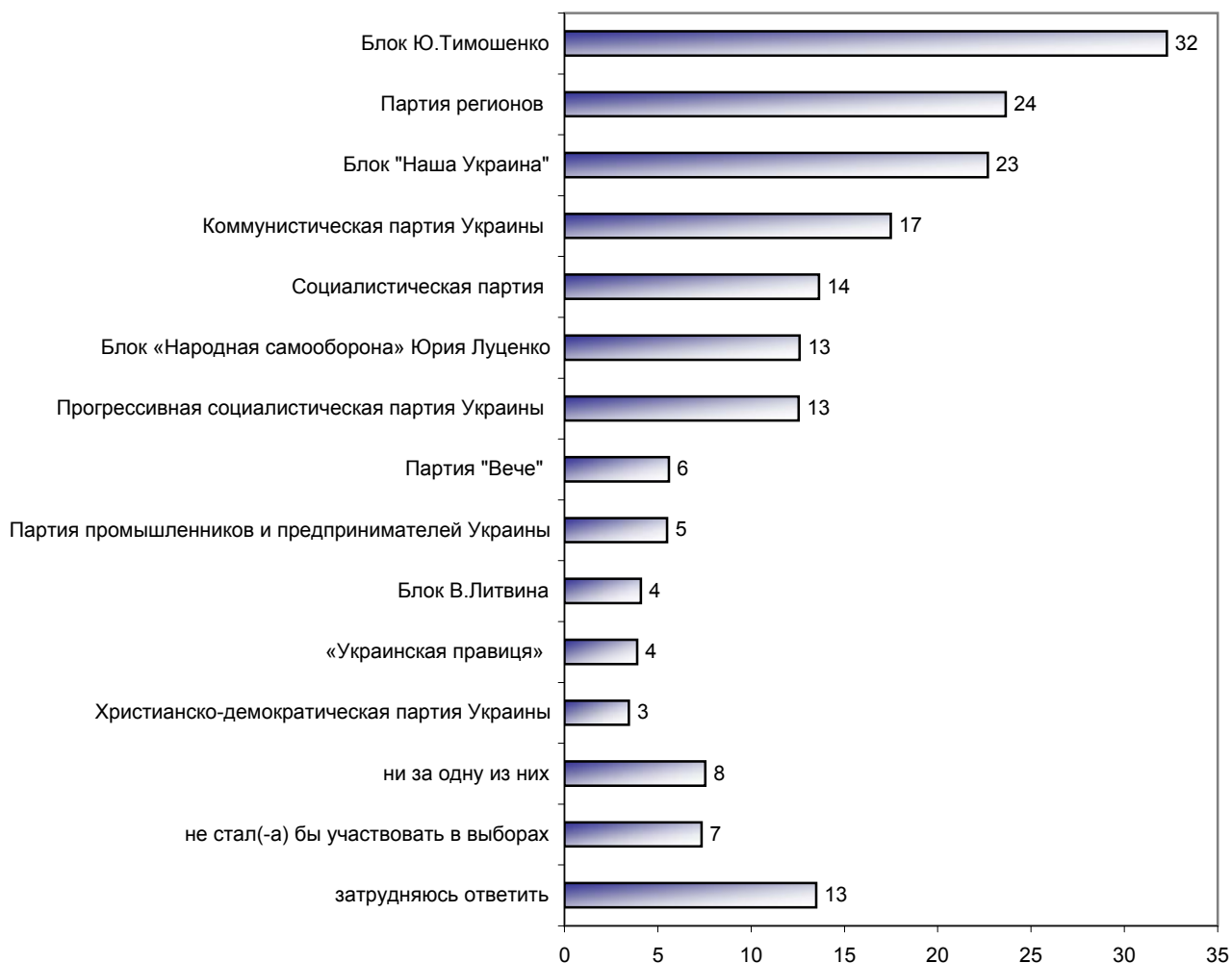
Распределение ответов по регионам Украины



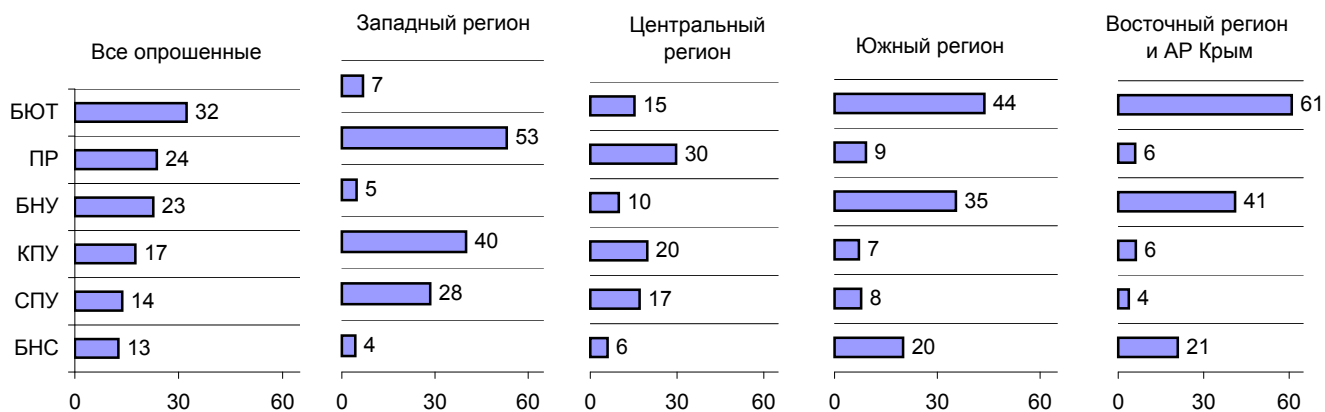
Рост показателей Блока «Народная самооборона» по Украине в целом до 4% происходит за счет Западного региона, где за апрель рейтинг блока повысился с 7% до 11%, – при постоянных значениях по другим регионам.

Расчеты выявили следующие особенности второго выбора партии (блока). Электорат Блока «Наша Украина» выбирает в основном Блок Ю.Тимошенко (51%), и реже – Блок «Народная самооборона» (11%). Электорат Блока Юлии Тимошенко выбирает Блок «Наша Украина» (39%) и Блок «Народная самооборона» (16%). Электорат Блока «Народная самооборона» примерно в одинаковых пропорциях выбирает Блок «Наша Украина» (28%) и Блок Ю.Тимошенко (29%). Электорат Партии регионов небольшими частями распределяется следующим образом: Коммунистическая партия – 13%, Социалистическая партия – 12%, против всех – 12%, не стали бы участвовать в выборах – 14%.

А за какие из этих партий, блоков, движений Вы не стали бы голосовать ни в коем случае?
(Карточка. Любое число ответов.)

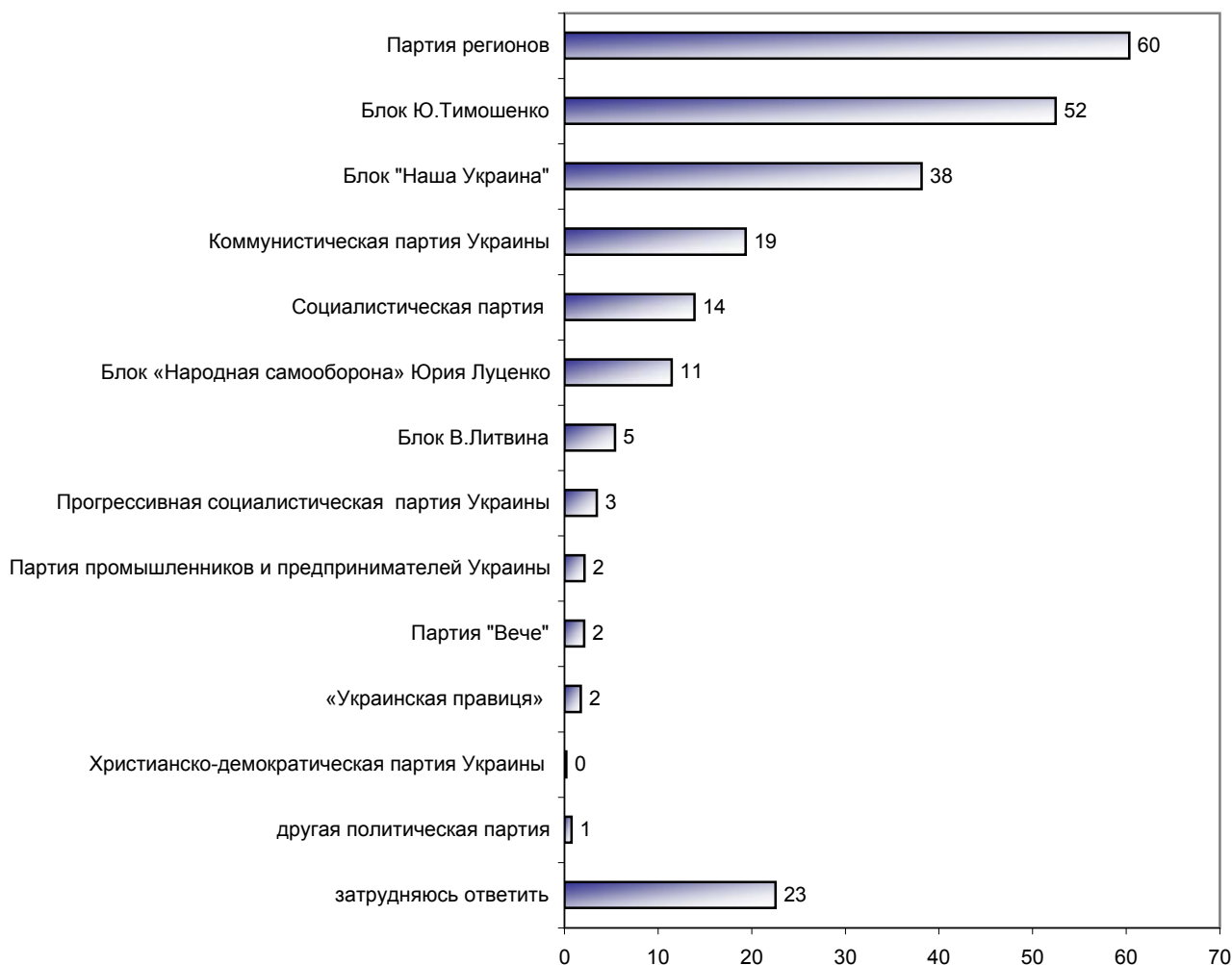


Распределение ответов по регионам Украины

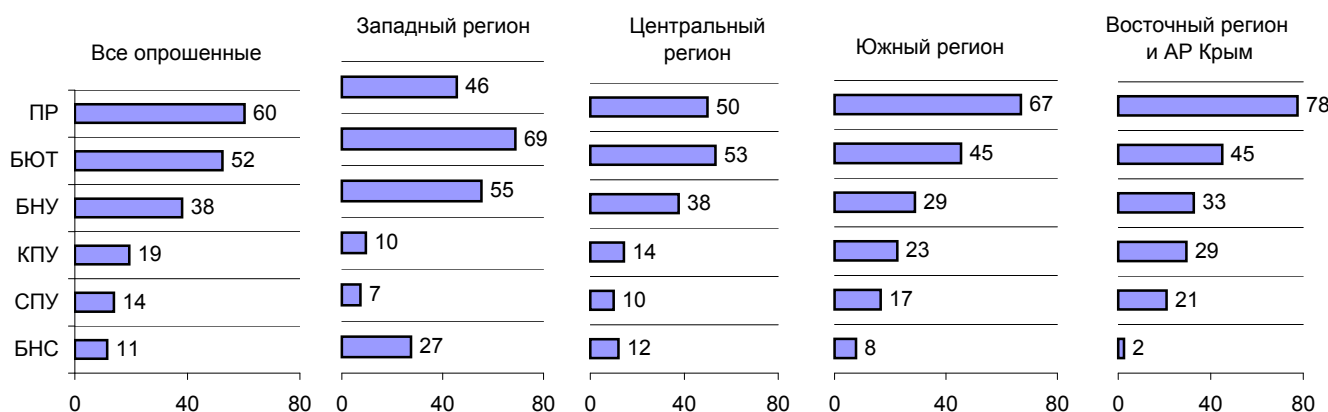


Рост в апреле числа людей, которые не хотят голосовать за Блок «Народная самооборона» (с 10% до 13%), обеспечивается за счет с роста этого показателя в Восточном регионе и АР Крым (с 14% до 21%) при практически постоянных значениях по другим регионам.

Как Вы считаете, какие из партий, блоков, движений прошли бы в Верховную Раду Украины по результатам выборов в ближайшее воскресенье? (Карточка. Любое число ответов.)

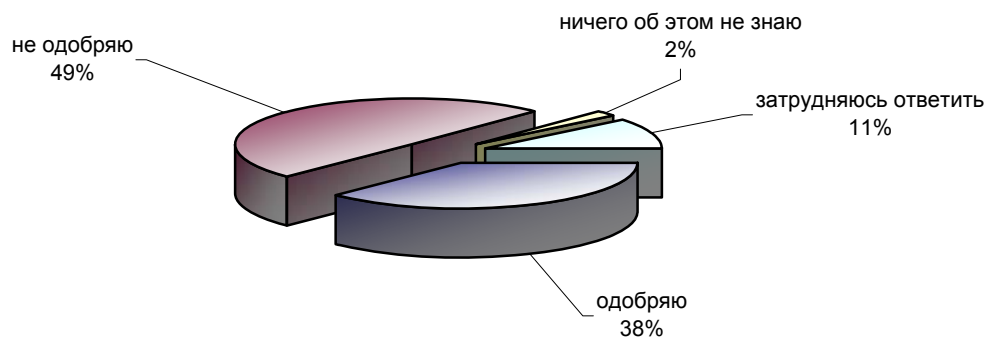


Распределение ответов по регионам Украины

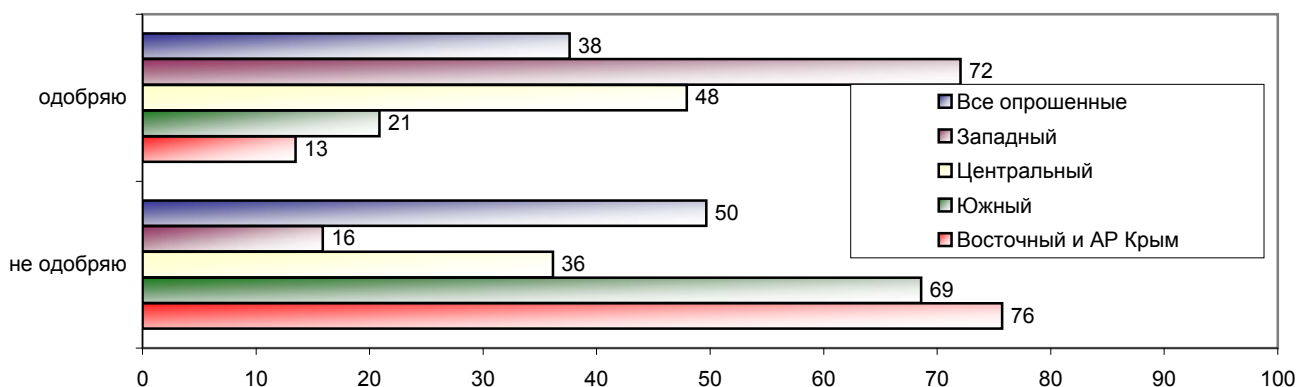


О роспуске Верховной Рады Украины

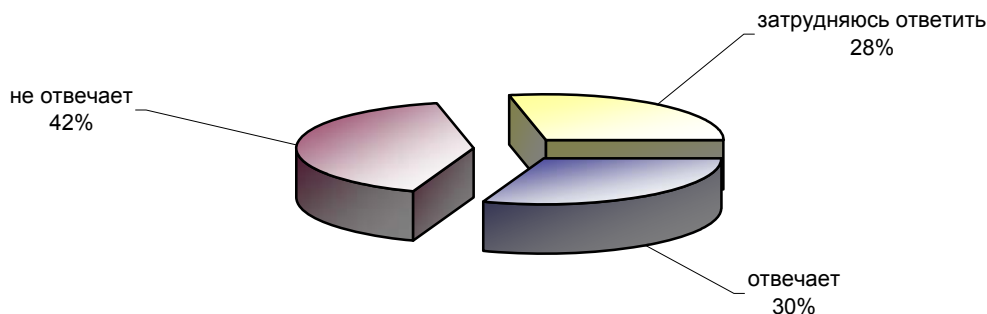
Скажите, пожалуйста, Вы лично одобряете или не одобряете принятый 2 апреля 2007 года президентом Виктором Ющенко Указ о роспуске Верховной Рады Украины?



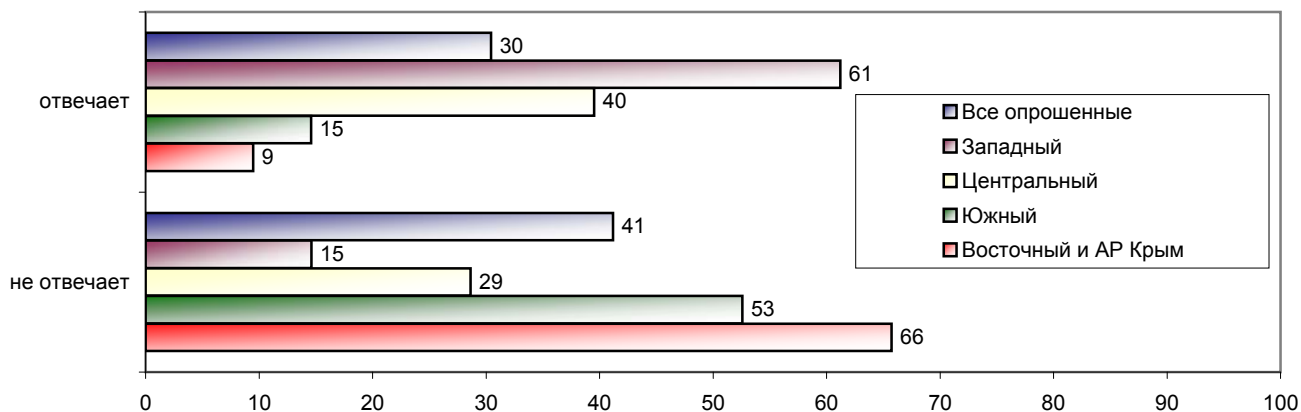
Распределение ответов по регионам Украины



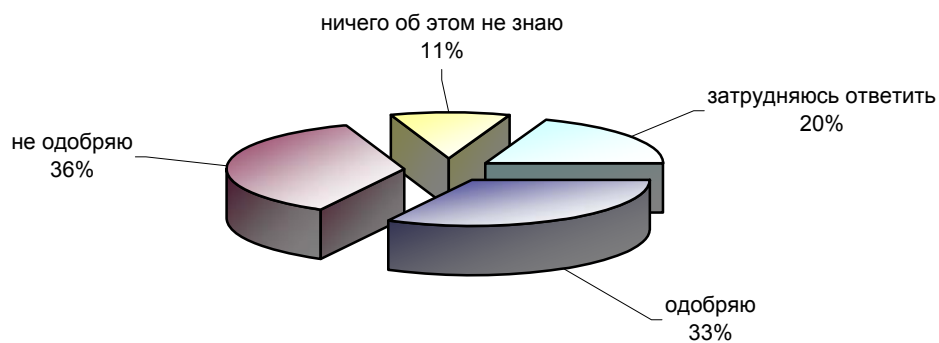
По Вашему мнению, Указ о роспуске парламента отвечает или не отвечает нормам Конституции Украины?



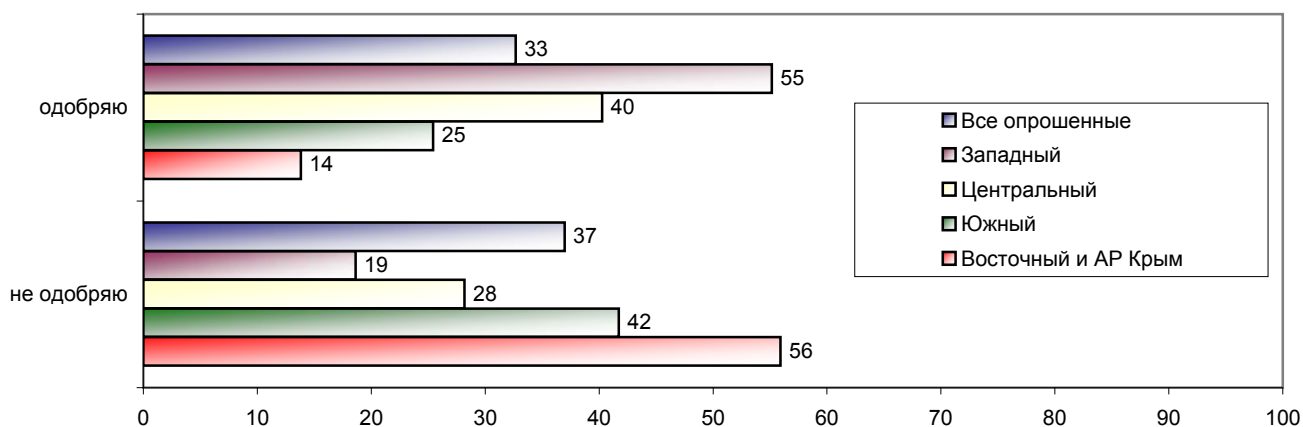
Распределение ответов по регионам Украины



Скажите, пожалуйста, Вы лично одобряете или не одобряете предложение блоков Ю.Тимошенко и "Наша Украина" о снятии с себя депутатских полномочий и инициации таким образом роспуска Верховной Рады Украины?

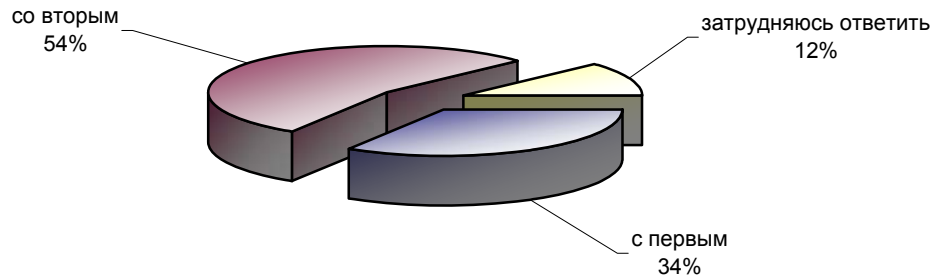


Распределение ответов по регионам Украины

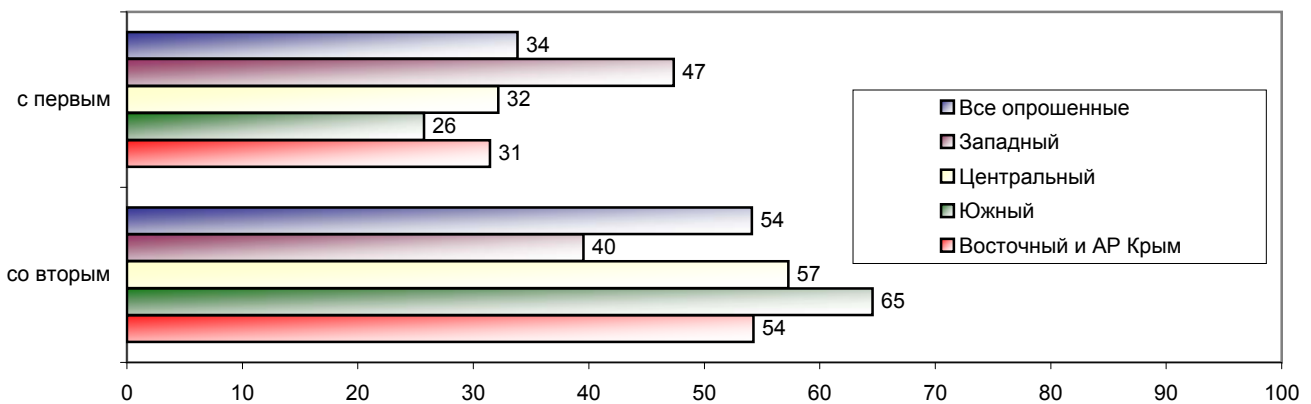


О массовых акциях протеста

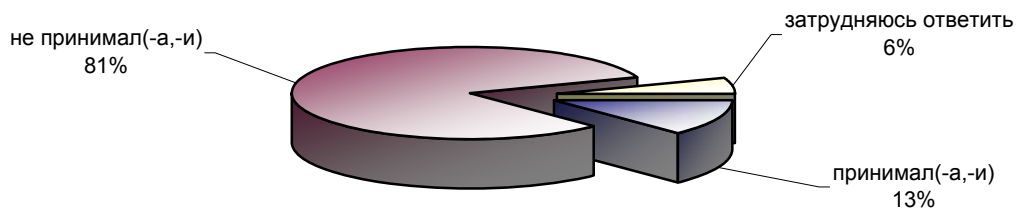
Одни считают, что с помощью акций протеста можно добиться решения той или иной проблемы. Другие считают, что с помощью акций протеста ни одной проблемы решить нельзя. С каким мнением – с первым или вторым – Вы согласны?



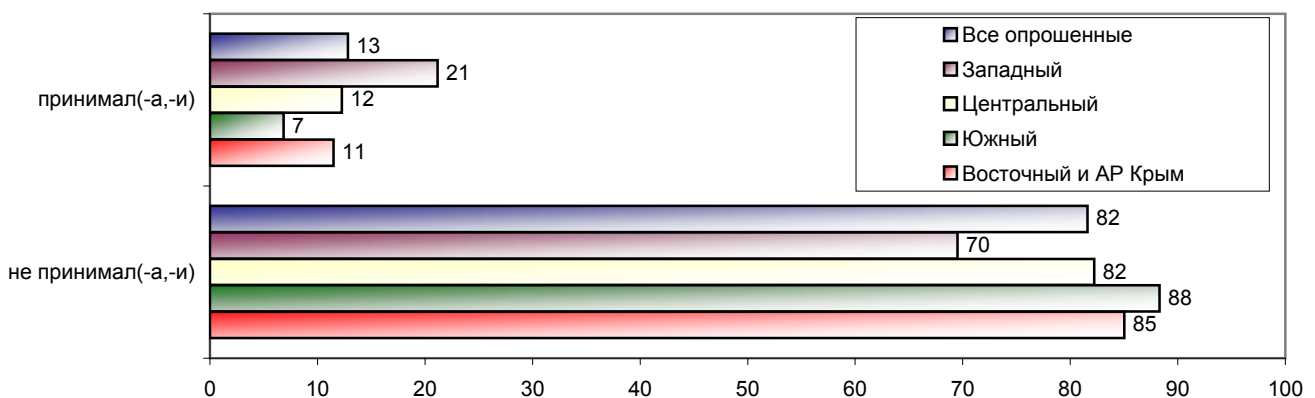
Распределение ответов по регионам Украины



Скажите, пожалуйста, а за последний месяц Вы лично, кто-либо из Ваших друзей, знакомых принимали или не принимали участие в каких-либо массовых выступлениях, акциях протеста?

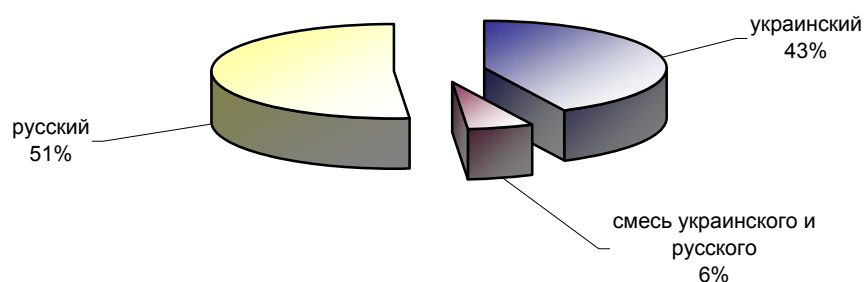


Распределение ответов по регионам Украины

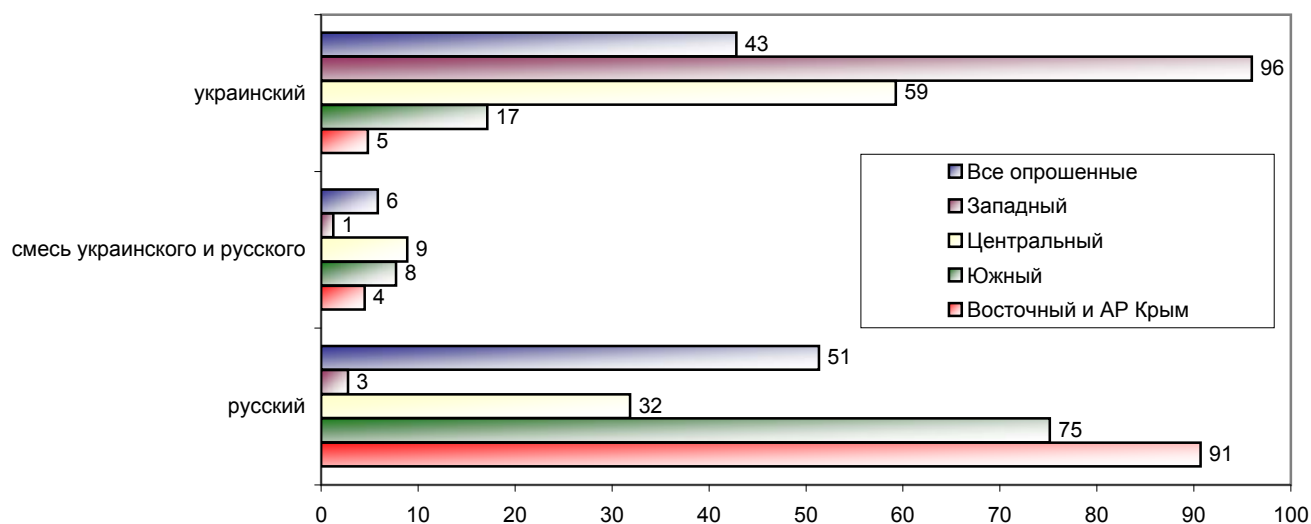


Отношение к русскому языку в Украине

Язык бытового общения



Распределение ответов по регионам Украины



Приложения

Приложение 1.

Распределение ответов респондентов по электоральным предпочтениям, по регионам, типам населенных пунктов

Приложение 2.

Распределение ответов респондентов по образованию, роду занятий и уровню доходов, возрастным и гендерным группам

Приложение 1. Распределение ответов респондентов по электоральным предпочтениям, по регионам, типам населенных пунктов

	Население в целом	Электоральный выбор							Язык бытового общения			Регион				Тип населенного пункта				
		Блок "Наша Украина "	Блок Юлии Тимошенко	Партия регионов	остальные партии и блоки	против всех	не стал(-а) бы участвовать в выборах	затрудняюсь ответить	украинский	смесь украинского и русского	русский	Западный	Центральный	Южный	Восточный и АР Крым	г.Киев	город не меньше 500 тыс. жителей	город больше 200 и меньше 500 тыс. жителей	остальные города и поселки городского типа	село
Доли групп	100	9	17	30	13	10	10	11	43	6	51	20	33	17	30	6	16	13	33	33
Рейтинги политических партий (блоков) Украины																				
1. Представьте себе, что в ближайшее воскресенье состоятся выборы в Верховную Раду Украины. Скажите, пожалуйста, за какую партию, блок, движение Вы проголосовали бы в этом случае? (Карточка. Один ответ.)																				
Партия регионов (В.Янукович)	30	0	0	100	0	0	0	0	12	31	45	6	14	44	55	14	46	35	33	20
Блок Ю.Тимошенко	17	0	100	0	0	0	0	0	28	13	8	36	22	7	4	31	6	19	13	23
Блок "Наша Украина" (В.Кириленко)	9	100	0	0	0	0	0	0	15	9	4	18	14	4	1	13	4	5	9	12
Блок "Народная самооборона" Юрия Луценко ("Вперед, Украина", Христианско-Демократический Союз)	4	0	0	0	29	0	0	0	7	2	1	10	5	1	1	4	2	2	3	7
Коммунистическая партия Украины (П.Симоненко)	4	0	0	0	28	0	0	0	2	6	5	1	4	4	5	3	4	4	5	3
Социалистическая партия А.Мороз)	2	0	0	0	14	0	0	0	2	3	2	1	2	1	2	2	0	2	2	2
Блок В.Литвина	1	0	0	0	9	0	0	0	2	1	1	1	1	1	1	0	0	2	1	2
Прогрессивная социалистическая партия Украины (Н.Витренко)	1	0	0	0	6	0	0	0	0	0	1	0	0	1	2	0	1	1	1	1
"Украинская правия" (Ю.Костенко, Б.Тарасюк, В.Матвиенко)	1	0	0	0	4	0	0	0	1	1	0	2	0	0	0	1	0	1	1	0
Партия "Вече" (И. Богословская)	0	0	0	0	3	0	0	0	0	0	1	0	0	1	0	2	0	1	0	0
Партия промышленников и предпринимателей Украины (А.Кинах)	0	0	0	0	1	0	0	0	0	0	0	0	1	0	0	1	0	0	0	0
Христианско-демократическая партия Украины (В.Журавский)	0	0	0	0	1	0	0	0	0	0	0	0	0	0	0	0	0	0	0	0
другая политическая партия	1	0	0	0	4	0	0	0	1	0	0	1	0	0	0	0	1	1	1	0
против всех	10	0	0	0	0	100	0	0	10	8	11	9	10	15	8	6	13	8	9	11
не стал(-а) бы участвовать в выборах	10	0	0	0	0	0	100	0	8	13	11	6	9	12	12	10	13	8	11	8
затрудняюсь ответить	11	0	0	0	0	0	0	100	12	15	10	9	17	10	6	14	8	12	11	11

	Население в целом	Электоральный выбор							Язык бытового общения			Регион				Тип населенного пункта				
		Блок "Наша Украина "	Блок Юлии Тимошенко	Партия регионов	остальные партии и блоки	против всех	не стал(-а) бы участвовать в выборах	затрудняюсь ответить	украинский	смесь украинского и русского	русский	Западный	Центральный	Южный	Восточный и АР Крым	г.Киев	город не меньше 500 тыс. жителей	город больше 200 и меньше 500 тыс. жителей	остальные города и поселки городского типа	село
Доли групп	100	9	17	30	13	10	10	11	43	6	51	20	33	17	30	6	16	13	33	33
2. А если названная Вами партия, блок, движение не станет участвовать в этих выборах, то за какую партию, блок, движение Вы проголосовали бы в таком случае? (Карточка. Один ответ.)																				
Блок "Наша Украина" (В.Кириленко)	9	0	39	1	13	0	0	0	14	7	4	18	12	4	2	15	3	7	8	12
Блок Ю.Тимошенко	7	51	0	1	13	0	0	1	12	5	2	14	10	3	1	6	3	3	6	10
Коммунистическая партия Украины (П.Симоненко)	5	1	1	13	4	0	0	0	1	6	8	0	2	9	9	3	5	5	7	3
Социалистическая партия А.Мороз)	5	2	1	12	6	0	0	0	4	4	5	2	5	5	6	2	4	7	5	4
Блок "Народная самооборона" Юрия Луценко ("Вперед, Украина", Христианско-Демократический Союз)	4	11	16	0	1	0	0	0	8	1	1	11	4	1	0	8	2	4	3	5
Партия регионов (В.Янукович)	3	3	3	0	18	0	0	2	2	5	5	1	3	3	6	2	3	2	5	3
Прогрессивная социалистическая партия Украины (Н.Витренко)	3	0	1	9	2	0	0	0	1	3	5	0	1	4	6	1	4	5	3	2
Блок В.Литвина	3	3	3	5	3	0	1	0	3	8	3	2	3	2	3	4	3	3	2	3
Партия "Вече" (И. Богословская)	2	1	1	4	4	0	0	0	1	1	3	1	1	5	2	1	4	2	2	1
Партия промышленников и предпринимателей Украины (А.Кинах)	1	1	0	2	1	0	0	0	1	1	1	1	1	1	1	1	0	2	1	1
"Украинская правия" (Ю.Костенко, Б.Тарасюк, В.Матвиенко)	1	2	1	0	2	0	0	0	2	0	0	2	1	0	0	1	1	0	1	0
Христианско-демократическая партия Украины (В.Журавский)	0	0	0	0	0	0	0	0	0	0	0	0	0	0	0	0	0	0	0	0
другая политическая партия (блок)	0	0	1	0	0	1	0	0	0	0	0	0	0	0	1	0	0	0	0	0
против всех	16	7	9	12	10	93	1	0	15	13	18	17	13	21	17	7	23	13	15	17
не стал(-а) бы участвовать в выборах	15	2	4	14	3	2	95	1	11	14	19	8	12	19	21	18	25	14	14	10
затрудняюсь ответить	26	17	20	26	19	5	3	94	26	33	26	23	33	24	23	32	19	32	27	26

	Население в целом	Электоральный выбор							Язык бытового общения			Регион				Тип населенного пункта				
		Блок "Наша Украина "	Блок Юлии Тимошенко	Партия регионов	остальные партии и блоки	против всех	не стал(-а) бы участвовать в выборах	затрудняюсь ответить	украинский	смесь украинского и русского	русский	Западный	Центральный	Южный	Восточный и АР Крым	г. Киев	город не меньше 500 тыс. жителей	город больше 200 и меньше 500 тыс. жителей	остальные города и поселки городского типа	село
Доли групп	100	9	17	30	13	10	10	11	43	6	51	20	33	17	30	6	16	13	33	33
3. А за какие из этих партий, блоков, движений Вы не стали бы голосовать ни в коем случае? (Карточка. Любое число ответов.)																				
Блок Ю.Тимошенко	32	4	0	79	38	<u>10</u>	4	<u>18</u>	<u>12</u>	38	49	<u>7</u>	<u>15</u>	44	61	<u>19</u>	51	37	36	<u>21</u>
Партия регионов (В.Янукович)	24	69	65	0	29	<u>12</u>	3	<u>10</u>	41	<u>17</u>	<u>10</u>	53	30	<u>9</u>	<u>6</u>	30	<u>11</u>	21	20	33
Блок "Наша Украина" (В.Кириленко)	23	0	4	54	28	<u>7</u>	4	<u>9</u>	<u>8</u>	32	34	5	<u>10</u>	35	41	<u>7</u>	35	30	24	<u>15</u>
Коммунистическая партия Украины (П.Симоненко)	17	42	38	<u>5</u>	25	<u>7</u>	3	<u>12</u>	28	<u>11</u>	<u>10</u>	40	20	<u>7</u>	<u>6</u>	33	<u>9</u>	16	16	21
Социалистическая партия А.Мороз)	14	28	30	4	22	5	4	9	20	21	<u>8</u>	28	17	<u>8</u>	4	23	<u>8</u>	17	12	15
Блок "Народная самооборона" Юрия Луценко ("Вперед, Украина", Христианско-Демократический Союз)	13	2	4	27	18	3	2	8	4	21	19	4	<u>6</u>	20	21	9	20	18	12	8
Прогрессивная социалистическая партия Украины (Н.Витренко)	13	23	28	4	22	<u>6</u>	2	8	19	15	<u>7</u>	27	16	<u>7</u>	2	25	9	16	10	14
Партия "Вече" (И. Богословская)	6	9	11	4	7	2	2	4	7	6	4	9	7	4	2	13	3	7	5	5
Партия промышленников и предпринимателей Украины (А.Кинах)	5	10	12	2	10	2	0	4	9	5	3	12	6	3	2	13	3	5	5	6
Блок В.Литвина	4	4	6	4	7	2	1	2	4	5	4	6	3	3	5	4	3	7	4	3
"Украинская правия" (Ю.Костенко, Б.Тарасюк, В.Матвиенко)	4	2	6	5	6	0	0	3	3	5	4	5	3	5	3	5	6	4	4	2
Христианско-демократическая партия Украины (В.Журавский)	3	5	6	3	6	0	0	2	4	7	3	6	4	4	1	7	2	6	3	3
ни за одну из них	8	1	1	0	2	52	15	3	7	8	8	6	8	11	6	5	12	8	6	7
не стал(-а) бы участвовать в выборах	7	0	0	0	0	6	67	2	6	9	8	5	6	11	8	9	8	6	8	6
затрудняюсь ответить	13	12	<u>8</u>	<u>7</u>	12	17	<u>5</u>	49	16	17	11	12	18	11	11	10	13	9	14	16

	Население в целом	Электоральный выбор							Язык бытового общения			Регион				Тип населенного пункта				
		Блок "Наша Украина "	Блок Юлии Тимошенко	Партия регионов	остальные партии и блоки	против всех	не стал(-а) бы участвовать в выборах	затрудняюсь ответить	украинский	смесь украинского и русского	русский	Западный	Центральный	Южный	Восточный и АР Крым	г.Киев	город не меньше 500 тыс. жителей	город больше 200 и меньше 500 тыс. жителей	остальные города и поселки городского типа	село
Доли групп	100	9	17	30	13	10	10	11	43	6	51	20	33	17	30	6	16	13	33	33

4. Как Вы считаете, какие из партий, блоков, движений прошли бы в Верховную Раду Украины по результатам выборов в ближайшее воскресенье? (Карточка. Любое число ответов.)

Партия регионов (В.Янукович)	60	<u>42</u>	<u>50</u>	<u>88</u>	63	<u>47</u>	<u>36</u>	<u>47</u>	<u>45</u>	65	<u>72</u>	<u>46</u>	<u>50</u>	<u>67</u>	<u>78</u>	<u>48</u>	<u>76</u>	<u>75</u>	57	<u>53</u>
Блок Ю.Тимошенко	52	<u>67</u>	<u>86</u>	<u>45</u>	57	<u>43</u>	<u>26</u>	<u>35</u>	<u>58</u>	50	48	<u>69</u>	53	<u>45</u>	<u>45</u>	<u>60</u>	51	<u>61</u>	<u>45</u>	56
Блок "Наша Украина" (В.Кириленко)	38	<u>72</u>	<u>57</u>	<u>30</u>	<u>47</u>	<u>27</u>	<u>16</u>	<u>24</u>	42	33	35	<u>55</u>	38	<u>29</u>	<u>33</u>	<u>51</u>	<u>32</u>	<u>47</u>	34	40
Коммунистическая партия Украины (П.Симоненко)	19	<u>12</u>	<u>10</u>	<u>31</u>	<u>31</u>	<u>12</u>	<u>9</u>	<u>9</u>	<u>11</u>	<u>26</u>	<u>25</u>	<u>10</u>	<u>14</u>	23	<u>29</u>	<u>8</u>	<u>29</u>	<u>26</u>	21	<u>13</u>
Социалистическая партия А.Мороз)	14	11	<u>6</u>	<u>23</u>	<u>22</u>	5	<u>6</u>	<u>7</u>	10	<u>20</u>	16	<u>7</u>	10	17	<u>21</u>	4	18	16	17	10
Блок "Народная самооборона" Юрия Луценко ("Вперед, Украина", Христианско-Демократический Союз)	11	<u>22</u>	<u>23</u>	3	<u>22</u>	7	4	<u>6</u>	<u>18</u>	9	7	<u>27</u>	12	8	2	13	7	12	8	16
Блок В.Литвина	5	6	6	7	9	3	1	3	4	9	6	2	6	6	7	<u>13</u>	5	4	6	5
Прогрессивная социалистическая партия Украины (Н.Витренко)	3	3	1	7	3	1	1	1	2	3	5	2	1	6	5	3	7	3	3	2
Партия промышленников и предпринимателей Украины	2	2	1	3	4	1	2	1	1	5	3	1	1	4	3	2	2	2	2	2
Партия "Вече" (И. Богословская)	2	1	1	4	3	2	1	1	1	3	3	1	1	3	4	3	4	1	2	2
"Украинская правия" Ю.Костенко, Б.Тарасюк, В.Матвиенко)	2	3	3	0	5	1	1	0	3	2	1	4	2	1	0	6	2	1	2	1
Христианско-демократическая партия Украины (В.Журавский)	0	1	0	0	0	0	0	0	0	1	0	1	0	0	0	0	0	0	0	0
другая политическая партия	1	3	2	0	1	0	1	0	2	0	0	3	0	0	0	0	0	1	1	0
затрудняюсь ответить	23	<u>13</u>	<u>11</u>	<u>10</u>	<u>13</u>	<u>43</u>	<u>57</u>	<u>45</u>	25	21	21	19	26	<u>29</u>	18	25	19	<u>16</u>	25	23

О роспуске Верховной Рады Украины

5. Скажите, пожалуйста, Вы лично одобряете или не одобряете принятый 2 апреля 2007 года президентом Виктором Ющенко Указ о роспуске Верховной Рады Украины?

одобряю	38	<u>76</u>	<u>81</u>	<u>6</u>	39	36	<u>23</u>	38	<u>57</u>	<u>31</u>	<u>22</u>	<u>72</u>	<u>48</u>	<u>21</u>	<u>13</u>	<u>53</u>	<u>25</u>	<u>31</u>	33	<u>48</u>
не одобряю	50	<u>14</u>	<u>10</u>	<u>88</u>	51	54	45	<u>35</u>	<u>29</u>	<u>58</u>	<u>66</u>	<u>16</u>	<u>36</u>	<u>69</u>	<u>76</u>	<u>30</u>	<u>64</u>	<u>61</u>	53	<u>38</u>
ничего об этом не знаю	2	1	1	1	1	2	3	6	2	3	2	2	2	1	2	1	2	0	3	2
затрудняюсь ответить	11	9	8	<u>5</u>	9	8	<u>29</u>	<u>21</u>	12	8	10	11	13	10	9	<u>16</u>	10	8	11	12

6. По Вашему мнению, Указ о роспуске парламента отвечает или не отвечает нормам Конституции Украины?

отвечает	30	<u>65</u>	<u>68</u>	<u>5</u>	35	<u>24</u>	<u>16</u>	<u>25</u>	<u>47</u>	26	<u>17</u>	<u>61</u>	<u>40</u>	<u>15</u>	<u>9</u>	<u>47</u>	<u>20</u>	<u>24</u>	<u>25</u>	<u>41</u>
не отвечает	41	<u>12</u>	<u>8</u>	<u>76</u>	42	39	37	<u>27</u>	<u>23</u>	45	<u>56</u>	<u>15</u>	<u>29</u>	<u>53</u>	<u>66</u>	<u>20</u>	<u>53</u>	<u>48</u>	45	<u>32</u>
затрудняюсь ответить	28	<u>23</u>	23	<u>19</u>	24	<u>38</u>	<u>47</u>	<u>49</u>	30	28	27	24	32	33	25	33	27	27	30	27

	Население в целом	Электоральный выбор							Язык бытового общения			Регион				Тип населенного пункта				
		Блок "Наша Украина "	Блок Юлии Тимошенко	Партия регионов	остальные партии и блоки	против всех	не стал(-а) бы участвовать в выборах	затрудняюсь ответить	украинский	смесь украинского и русского	русский	Западный	Центральный	Южный	Восточный и АР Крым	г. Киев	город не меньше 500 тыс. жителей	город больше 200 и меньше 500 тыс. жителей	остальные города и поселки городского типа	село
Доли групп	100	9	17	30	13	10	10	11	43	6	51	20	33	17	30	6	16	13	33	33
7. Скажите, пожалуйста, Вы лично одобряете или не одобряете предложение блоков Ю.Тимошенко и "Наша Украина" о снятии с себя депутатских полномочий и инициации таким образом роспуска Верховной Рады Украины?																				
одобряю	33	<u>57</u>	<u>66</u>	<u>14</u>	34	30	<u>17</u>	<u>26</u>	<u>46</u>	28	<u>22</u>	<u>55</u>	<u>40</u>	<u>25</u>	<u>14</u>	33	<u>25</u>	35	29	<u>39</u>
не одобряю	37	<u>12</u>	<u>15</u>	<u>62</u>	41	34	34	<u>24</u>	<u>25</u>	40	<u>47</u>	<u>19</u>	<u>28</u>	42	<u>56</u>	<u>27</u>	<u>44</u>	40	40	<u>31</u>
ничего об этом не знаю	11	9	5	9	8	<u>17</u>	<u>17</u>	<u>18</u>	11	<u>16</u>	10	9	11	13	11	11	11	8	11	11
затрудняюсь ответить	20	21	<u>14</u>	<u>14</u>	18	20	<u>32</u>	<u>33</u>	19	15	21	18	21	20	19	<u>30</u>	21	16	20	18
О массовых акциях протеста																				
8. Одни считают, что с помощью акций протеста можно добиться решения той или иной проблемы. Другие считают, что с помощью акций протеста ни одной проблемы решить нельзя. С каким мнением - с первым или вторым - Вы согласны?																				
с первым	34	<u>47</u>	<u>52</u>	<u>26</u>	<u>40</u>	<u>25</u>	<u>23</u>	<u>25</u>	<u>40</u>	30	29	<u>47</u>	32	<u>26</u>	31	37	<u>28</u>	34	31	38
со вторым	54	<u>41</u>	<u>37</u>	<u>62</u>	<u>49</u>	<u>68</u>	<u>65</u>	56	<u>48</u>	56	59	<u>40</u>	57	<u>65</u>	54	<u>49</u>	<u>65</u>	52	56	<u>48</u>
затрудняюсь ответить	12	12	11	12	12	8	12	<u>19</u>	12	15	12	13	11	10	14	14	<u>7</u>	14	12	13
9. Скажите, пожалуйста, а за последний месяц Вы лично, кто-либо из Ваших друзей, знакомых принимали или не принимали участие в каких-либо массовых выступлениях, акциях протеста?																				
принимал(-а,-и)	13	17	<u>22</u>	10	15	8	9	8	15	12	11	<u>21</u>	12	<u>7</u>	11	12	9	15	14	13
не принимал(-а,-и)	82	<u>72</u>	<u>72</u>	86	79	<u>88</u>	<u>87</u>	85	78	84	84	<u>70</u>	82	<u>88</u>	85	<u>76</u>	<u>91</u>	82	79	81
затрудняюсь ответить	6	<u>11</u>	6	4	6	4	4	7	7	4	4	9	6	5	3	<u>12</u>	1	3	7	7
Отношение к русскому языку в Украине																				
28. Язык бытового общения																				
украинский	43	<u>73</u>	<u>71</u>	<u>17</u>	<u>50</u>	42	<u>34</u>	46	<u>100</u>	0	0	<u>96</u>	<u>59</u>	<u>17</u>	5	<u>18</u>	<u>11</u>	<u>27</u>	42	<u>69</u>
смесь украинского и русского	6	6	4	6	5	5	8	8	0	<u>100</u>	0	1	9	8	4	4	2	8	4	9
русский	51	<u>21</u>	<u>25</u>	<u>77</u>	<u>45</u>	54	<u>58</u>	<u>46</u>	0	0	<u>100</u>	3	<u>32</u>	<u>75</u>	<u>91</u>	<u>78</u>	<u>88</u>	<u>65</u>	53	<u>22</u>

Приложение 2. Распределение ответов респондентов по образованию, роду занятий и уровню доходов, возрастным и гендерным группам

	Население в целом	Возраст						Пол		Образование						Род занятий						Доход на члена семьи				
		18 - 25 лет	26 - 35 лет	36 - 54 лет	55 - 75 лет	76 лет и старше	Нет ответа	мужской	женский	неполное среднее или ниже	среднее общее, ПТУ	среднее специальное	высшее, незаконченное	высшее	предприниматель, индивидуальный труд, деятельность наемных работников	руководитель отдела, специалист	служащий	рабочий	студент, курсант	пенсионер	не работает	до 300 гривен	300 - 399 гривен	400 - 450 гривен	451 - 699 гривен	700 гривен и юлеее
Доли групп	100	15	16	32	31	6	0	45	55	10	29	34	27	6	16	9	15	5	33	14		9	11	17	16	15

Рейтинги политических партий (блоков) Украины

1. Представьте себе, что в ближайшее воскресенье состоятся выборы в Верховную Раду Украины. Скажите, пожалуйста, за какую партию, блок, движение Вы проголосовали бы в этом случае? (Карточка. Один ответ.)

Партия регионов (В.Янукович)	30	30	25	29	34	29	0	29	31	25	34	33	25	28	23	34	32	27	34	27	18	29	29	38	35
Блок Ю.Тимошенко	17	21	21	17	14	10	0	14	19	13	15	17	20	16	20	12	16	25	13	23	20	20	17	13	16
Блок "Наша Украина" (В.Кириленко)	9	9	9	7	10	15	0	9	9	13	8	9	9	10	10	4	8	11	10	8	16	10	10	6	8
Блок "Народная самооборона" Юрия Луценко ("Вперед, Украина", Христианско-Демократический Союз)	4	3	3	5	4	2	0	5	3	3	4	5	4	4	3	3	4	6	3	5	8	4	3	2	5
Коммунистическая партия Украины (П.Симоненко)	4	0	1	3	6	15	0	5	3	6	2	4	4	3	3	2	1	0	8	1	1	4	6	7	3
Социалистическая партия А.Мороз)	2	1	2	2	2	2	0	2	2	3	2	2	1	3	1	4	2	0	2	1	2	2	1	3	3
Блок В.Литвина	1	2	2	1	1	0	0	1	1	1	1	1	2	4	1	1	1	3	0	2	2	1	1	0	2
Прогрессивная социалистическая партия Украины (Н.Витренко)	1	1	0	1	1	0	0	1	1	0	1	1	1	0	1	1	1	2	1	1	1	0	0	1	0
« Украинская правица» (Ю.Костенко, Б.Тарасюк, В.Матвиенко)	1	0	0	1	0	1	0	1	0	0	0	0	2	3	1	1	0	0	1	0	1	0	0	1	2
Партия "Вече" (И. Богословская)	0	1	0	0	0	0	0	0	0	0	0	0	1	1	1	1	0	0	0	1	0	0	0	0	0
Партия промышленников и предпринимателей Украины (А.Кинах)	0	0	0	0	0	0	0	0	0	0	0	0	1	0	1	0	0	0	0	0	0	0	0	0	1
Христианско-демократическая партия Украины (В.Журавский)	0	0	0	0	0	0	0	0	0	1	0	0	0	0	0	0	0	0	0	0	1	0	0	0	0
другая политическая партия	1	2	0	1	0	0	0	1	0	0	0	0	1	2	1	1	0	1	0	0	0	0	0	0	1
против всех	10	10	13	10	9	5	0	11	9	10	11	9	11	9	11	20	10	7	8	8	12	11	12	9	9
не стал(-а) бы участвовать в выборах	10	9	12	12	7	7	0	10	10	9	11	10	9	10	12	10	13	7	7	11	7	8	8	10	8
затрудняюсь ответить	11	12	9	11	11	14	0	10	11	16	11	9	10	7	12	9	11	10	12	11	11	11	12	10	7

	Население в целом	Возраст						Пол		Образование					Род занятий						Доход на члена семьи				
		18 - 25 лет	26 - 35 лет	36 - 54 лет	55 - 75 лет	76 лет и старше	Нет ответа	мужской	женский	неполное среднее или ниже	среднее общее, ПТУ	среднее специальное	высшее, незаконченное	высшее, предприниматель, индивид. труд, деятельность	руководитель отдела, специалист	служащий	рабочий	студент, курсант	пенсионер	не работает	до 300 гривен	300 - 399 гривен	400 - 450 гривен	451 - 699 гривен	700 гривен и юолее
Доли групп	100	15	16	32	31	6	0	45	55	10	29	34	27	6	16	9	15	5	33	14	9	11	17	16	15

2. А если названная Вами партия, блок, движение не станет участвовать в этих выборах, то за какую партию, блок, движение Вы проголосовали бы в таком случае? (Карточка. Один ответ.)

Блок "Наша Украина" (В.Кириленко)	9	9	8	9	9	6	0	8	10	6	8	9	10	11	8	6	7	11	8	11	12	10	9	5	9
Блок Ю.Тимошенко	7	7	6	7	7	7	0	7	7	8	6	6	7	6	8	3	7	9	6	7	12	5	7	6	7
Коммунистическая партия Украины (П.Симоненко)	5	2	3	3	8	9	0	4	6	7	6	4	3	3	2	3	3	2	9	4	4	5	8	6	5
Социалистическая партия А.Мороз)	5	3	3	5	6	4	0	4	5	5	5	6	3	1	3	6	4	1	6	4	2	4	6	6	4
Блок "Народная самооборона" Юрия Луценко ("Вперед, Украина", Христианско-Демократический Союз)	4	5	5	4	4	3	0	4	4	1	4	3	6	5	6	2	6	6	3	3	5	4	2	2	6
Партия регионов (В.Янукович)	3	3	4	3	3	7	0	5	2	4	2	5	4	4	3	4	4	1	4	2	4	3	3	6	4
Прогрессивная социалистическая партия Украины (Н.Витренко)	3	2	3	3	3	4	0	3	3	3	3	3	3	3	2	6	4	3	3	2	2	1	2	4	5
Блок В.Литвина	3	4	4	2	3	0	0	3	3	1	3	3	3	3	2	6	2	4	2	4	3	1	3	4	3
Партия "Вече" (И. Богословская)	2	3	2	2	2	0	0	2	2	0	2	2	3	3	4	2	2	3	1	1	2	2	1	3	4
Партия промышленников и предпринимателей Украины (А.Кинах)	1	1	1	1	1	0	0	1	1	0	1	1	1	4	0	1	0	2	1	1	1	1	1	0	0
"Украинская правия" (Ю.Костенко, Б.Тарасюк, В.Матвиенко)	1	0	1	1	1	2	0	0	1	1	1	1	1	3	1	1	0	0	1	0	0	1	1	1	1
Христианско-демократическая партия Украины (В.Журавский)	0	0	0	0	0	0	0	0	0	0	0	0	0	0	0	0	1	0	0	0	0	0	0	0	0
другая политическая партия (блок)	0	0	0	1	0	0	0	0	0	0	0	0	1	0	1	0	1	0	0	1	1	1	0	0	0
против всех	16	16	22	17	14	12	0	19	15	17	16	15	18	17	18	24	17	12	14	15	17	19	19	15	15
не стал(-а) бы участвовать в выборах	15	14	17	18	12	13	0	15	15	11	15	17	14	16	17	16	17	18	12	15	11	10	14	17	15
затрудняюсь ответить	26	30	21	25	27	34	0	25	28	35	28	24	24	21	25	21	26	27	29	29	26	31	24	24	22

	Население в целом	Возраст						Пол		Образование					Род занятий						Доход на члена семьи				
		18 - 25 лет	26 - 35 лет	36 - 54 лет	55 - 75 лет	76 лет и старше	Нет ответа	мужской	женский	неполное среднее или ниже	среднее общее, ПТУ	среднее специальное	высшее, незаконченное высшее	предприниматель, индивид. труд, деятельность	руководитель отдела, специалист	служащий	рабочий	студент, курсант	пенсионер	не работает	до 300 гривен	300 - 399 гривен	400 - 450 гривен	451 - 699 гривен	700 гривен и юлее
Доли групп	100	15	16	32	31	6	0	45	55	10	29	34	27	6	16	9	15	5	33	14	9	11	17	16	15
3. А за какие из этих партий, блоков, движений Вы не стали бы голосовать ни в коем случае? (Карточка. Любое число ответов.)																									
Блок Ю.Тимошенко	32	31	27	32	35	37	0	33	32	25	35	33	31	40	26	33	32	28	38	26	18	29	31	41	38
Партия регионов (В.Янукович)	24	29	24	23	22	20	0	23	24	19	21	23	29	28	28	14	22	38	21	27	31	32	23	19	21
Блок "Наша Украина" (В.Кириленко)	23	18	22	21	26	26	0	26	20	17	25	26	19	26	15	26	21	19	28	21	15	22	19	29	26
Коммунистическая партия Украины (П.Симоненко)	17	21	18	18	16	11	0	19	16	14	16	18	21	23	20	13	19	24	14	18	31	22	17	9	17
Социалистическая партия А.Мороз)	14	13	13	14	14	11	0	14	13	9	13	14	17	20	17	9	15	16	11	13	18	11	14	11	15
Блок "Народная самооборона" Юрия Луценко ("Вперед, Украина", Христианско-Демократический Союз)	13	10	11	13	15	10	0	15	11	12	12	14	12	18	11	14	13	10	14	9	10	12	11	18	15
Прогрессивная социалистическая партия Украины (Н.Витренко)	13	11	13	13	12	12	0	14	12	12	11	12	16	16	16	7	12	14	11	13	16	13	12	10	14
Партия "Вече" (И. Богословская)	6	6	6	5	7	3	0	6	5	7	5	5	6	7	6	7	6	3	5	6	9	6	4	5	7
Партия промышленников и предпринимателей Украины (А.Кинах)	5	5	6	5	6	6	0	6	5	7	5	6	5	9	6	5	7	3	5	4	10	6	5	5	5
Блок В.Литвина	4	5	5	3	4	4	0	5	3	7	4	3	4	5	5	5	3	6	4	3	6	3	3	2	4
"Украинская правия" (Ю.Костенко, Б.Тарасюк, В.Матвиенко)	4	4	5	2	5	2	0	5	3	4	4	3	5	3	5	3	4	5	4	2	5	3	4	3	5
Христианско-демократическая партия Украины (В.Журавский)	3	4	4	2	4	2	0	4	3	4	4	2	4	3	3	3	4	4	3	4	6	2	3	3	4
ни за одну из них	8	8	6	9	7	6	0	8	7	11	7	8	7	7	9	12	8	4	7	6	9	9	8	6	9
не стал(-а) бы участвовать в выборах	7	7	9	9	5	5	0	8	7	6	8	8	8	5	8	9	9	6	5	10	8	4	6	7	5
затрудняюсь ответить	13	12	14	11	14	23	0	13	14	25	15	10	11	4	14	13	12	11	15	16	15	16	16	12	9

	Население в целом	Возраст						Пол		Образование				Род занятий						Доход на члена семьи					
		18 - 25 лет	26 - 35 лет	36 - 54 лет	55 - 75 лет	76 лет и старше	Нет ответа	мужской	женский	неполное среднее или ниже	среднее общее, ПТУ	среднее специальное	высшее, незаконченное высшее	предприниматель, индивид. труд, деятельность наемных	руководитель отдела, специалист	служащий	рабочий	студент, курсант	пенсионер	не работает	до 300 гривен	300 - 399 гривен	400 - 450 гривен	451 - 699 гривен	700 гривен и юлее
Доли групп	100	15	16	32	31	6	0	45	55	10	29	34	27	6	16	9	15	5	33	14	9	11	17	16	15

4. Как Вы считаете, какие из партий, блоков, движений прошли бы в Верховную Раду Украины по результатам выборов в ближайшее воскресенье? (Карточка. Любое число ответов.)

Партия регионов (В.Янукович)	60	60	59	62	61	<u>54</u>	0	61	59	<u>47</u>	56	65	64	66	59	58	60	64	60	60	<u>54</u>	66	62	66	67
Блок Ю.Тимошенко	52	59	61	54	<u>45</u>	<u>41</u>	0	54	51	<u>37</u>	<u>47</u>	56	61	60	59	51	53	63	<u>43</u>	60	58	54	<u>45</u>	53	62
Блок "Наша Украина" (В.Кириленко)	38	40	41	38	36	35	0	41	36	<u>30</u>	<u>30</u>	40	48	48	41	<u>33</u>	36	54	34	40	37	41	<u>33</u>	35	46
Коммунистическая партия Украины (П.Симоненко)	19	<u>13</u>	20	18	23	24	0	20	19	19	17	22	19	28	15	21	17	<u>11</u>	23	17	<u>13</u>	17	20	25	24
Социалистическая партия А.Мороз)	14	10	13	14	16	13	0	14	14	13	13	16	13	16	11	14	14	<u>6</u>	16	12	10	9	16	20	14
Блок "Народная самооборона" Юрия Луценко ("Вперед, Украина", Христианско-Демократический Союз)	11	12	11	11	12	<u>5</u>	0	12	11	7	11	12	13	18	10	<u>6</u>	11	14	10	16	16	13	9	9	11
Блок В.Литвина	5	7	4	6	6	1	0	5	6	2	5	6	6	7	6	8	4	7	5	6	2	6	3	6	7
Прогрессивная социалистическая партия Украины (Н.Витренко)	3	3	2	4	4	4	0	4	3	4	3	3	4	4	3	4	4	5	3	3	0	1	3	4	5
Партия промышленников и предпринимателей Украины	2	1	3	2	2	2	0	2	2	1	2	3	2	3	1	3	1	2	3	2	1	2	2	4	2
Партия "Вече" (И. Богословская)	2	2	2	3	2	2	0	2	2	0	2	3	2	4	3	2	1	3	2	2	1	0	1	4	2
"Украинская правия" Ю.Костенко, Б.Тарасюк, В.Матвиенко)	2	1	1	2	2	3	0	2	2	1	1	1	4	6	2	1	1	1	2	2	1	1	2	0	3
Христианско-демократическая партия Украины (В.Журавский)	0	0	0	0	0	0	0	0	0	0	0	0	0	0	0	0	0	0	0	0	0	0	0	0	1
другая политическая партия	1	0	1	1	1	1	0	1	1	0	1	1	1	1	0	1	1	1	0	2	0	0	1	1	1
затрудняюсь ответить	23	23	21	22	23	28	0	22	23	32	24	20	20	<u>15</u>	23	26	22	19	24	22	22	18	23	20	<u>16</u>

	Население в целом	Возраст						Пол		Образование				Род занятий						Доход на члена семьи					
		18 - 25 лет	26 - 35 лет	36 - 54 лет	55 - 75 лет	76 лет и старше	Нет ответа	мужской	женский	неполное среднее или ниже	среднее общее, ПТУ	среднее специальное	высшее, незаконченное	высшее	предприниматель, индивид. труд, деятельность наемный	руководитель отдела, специалист	служащий	рабочий	студент, курсант	пенсионер	не работает	до 300 гривен	300 - 399 гривен	400 - 450 гривен	451 - 699 гривен
Доли групп	100	15	16	32	31	6	0	45	55	10	29	34	27	6	16	9	15	5	33	14	9	11	17	16	15

О роспуске Верховной Рады Украины

5. Скажите, пожалуйста, Вы лично одобряете или не одобряете принятый 2 апреля 2007 года президентом Виктором Ющенко Указ о роспуске Верховной Рады Украины?

одобряю	38	40	42	39	35	27	0	38	38	34	34	38	42	47	41	30	38	41	31	47	52	42	37	29	35
не одобряю	50	45	44	49	54	56	0	49	50	48	53	50	47	49	44	56	48	44	57	42	33	48	49	61	55
ничего об этом не знаю	2	3	1	2	2	4	0	2	2	3	2	1	2	0	2	2	2	2	3	0	2	1	3	1	2
затрудняюсь ответить	11	13	14	10	9	13	0	11	11	15	11	10	10	4	13	11	12	12	9	11	13	9	11	8	8

6. По Вашему мнению, Указ о роспуске парламента отвечает или не отвечает нормам Конституции Украины?

отвечает	30	32	34	31	28	21	0	32	29	26	27	30	35	38	33	24	32	32	25	38	41	35	29	25	29
не отвечает	41	35	35	42	46	45	0	42	40	36	43	44	39	42	37	43	41	28	48	35	30	38	42	51	44
затрудняюсь ответить	28	33	31	26	26	34	0	26	31	38	30	26	26	20	29	32	27	40	27	28	28	27	29	24	26

7. Скажите, пожалуйста, Вы лично одобряете или не одобряете предложение блоков Ю.Тимошенко и "Наша Украина" о снятии с себя депутатских полномочий и инициации таким образом роспуска Верховной Рады Украины?

одобряю	33	31	38	33	31	23	0	31	34	30	31	31	38	46	31	29	36	30	28	38	42	35	33	28	32
не одобряю	37	30	33	39	39	43	0	40	35	32	38	39	35	39	33	40	38	33	42	30	27	37	37	48	40
ничего об этом не знаю	11	16	9	9	11	13	0	10	11	16	11	9	10	4	13	16	7	13	11	10	10	9	9	9	11
затрудняюсь ответить	20	22	20	19	19	21	0	19	20	22	20	20	17	11	23	15	18	24	19	22	21	19	21	16	16

О массовых акциях протеста

8. Одни считают, что с помощью акций протеста можно добиться решения той или иной проблемы. Другие считают, что с помощью акций протеста ни одной проблемы решить нельзя. С каким мнением - с первым или вторым - Вы согласны?

с первым	34	38	38	34	32	23	0	35	33	31	34	32	38	37	32	33	35	46	30	37	37	35	29	30	38
со вторым	54	51	53	56	54	58	0	54	54	45	54	58	53	55	60	57	53	40	54	50	54	55	56	61	53
затрудняюсь ответить	12	11	9	11	15	19	0	11	13	24	12	10	9	8	8	10	12	13	15	13	10	10	15	9	9

9. Скажите, пожалуйста, а за последний месяц Вы лично, кто-либо из Ваших друзей, знакомых принимали или не принимали участие в каких-либо массовых выступлениях, акциях протеста?

принимал(-а,-и)	13	18	14	12	12	5	0	14	12	12	11	13	15	23	13	11	14	21	10	13	9	19	7	12	17
не принимал(-а,-и)	82	78	82	82	81	89	0	80	83	81	84	80	81	72	83	85	83	73	83	80	89	75	87	84	79
затрудняюсь ответить	6	4	4	6	7	5	0	5	6	8	5	7	4	5	5	5	3	6	7	6	2	6	6	4	4

Отношение к русскому языку в Украине

28. Язык бытового общения

украинский	43	36	37	43	48	50	0	40	45	51	47	43	34	34	37	37	39	39	48	48	61	55	48	37	26
смесь украинского и русского	6	6	6	5	7	6	0	6	6	10	7	5	3	4	3	5	9	3	7	7	6	6	8	10	2
русский	51	58	57	52	45	44	0	54	49	39	46	52	62	62	60	59	52	58	45	45	32	39	44	53	72