

## **Мониторинг общественного мнения на Украине**

## **Экспресс-опросы**

# **Мнения и взгляды населения Украины в первой половине августа**

# Серии проекта "Мониторинг общественного мнения на Украине"

Серия 1: *Мониторинг общественного мнения*

Серия 2: *Социологический атлас Украины*

Серия 3: *Экспресс-опросы*

Серия 4: *Exit-poll*



**ФОНД  
«ОБЩЕСТВЕННОЕ  
МНЕНИЕ»**

- Президент  
Александр Ослон
- Директор  
по исследованиям  
Елена Петренко
- Аналитический отдел  
Григорий Кертман
- Отдел  
обработки данных  
Алексей Чуриков
- Отдел организации  
исследований  
Оксана Акулова
- Редакционный отдел  
Анна Данилова
- Финансовый отдел  
Марианна Кононова
- Отдел качественных  
исследований  
Васильева Лейла

119421, Москва,  
ул. Обручева, 26, корп. 2  
телефон: 745-87-65,  
факс: 745-89-03  
e-mail: fom@fom.ru  
internet: www.fom.ru

# Мнения и взгляды населения Украины в первой половине августа 2007 года

**В выпуске:**

Источник данных.....	3
Отношение к политическим партиям (блокам) Украины .....	5
Об участии в выборах.....	17
Об избирательной кампании.....	23
Отношение к политикам Украины .....	29
Отношение к русскому языку в Украине .....	33
Приложение .....	37



Генеральный директор  
кандидат философских наук  
Бухалов Александр Юрьевич  
моб. тел. 8-050-448-68-08

Україна, 03150, Київ,  
вул. Тарасівська, 42 офіс 5  
Тел./Факс: 380-44-289-52-13  
e-mail: fomu@voliacable.com

*ФОМ-Украина является совместным предприятием с российским Фондом "Общественное мнение".*

*ФОМ-Украина активно участвовал в исследованиях мнений электората во время последних выборов в Верховную Раду. Было проведено пять волн всеукраинских опросов с выборкой от 2000 до 13400 человек. Наши прогнозы результатов выборов оказались наиболее точными среди всех проводимых в стране исследований.*

*Кроме того, ФОМ-Украина осуществил **крупнейший на Украине exit-poll** с выборкой в 40 000 респондентов. Результаты были представлены в прямом эфире передачи С. Шустера «Свобода слова» на канале ICTV в ночь выборов и в дальнейшем не менялись.*

*Только в 2006 году ФОМ-Украина провел **более 74 000 интервью**.*

*Наш операционный партнер – **группа компаний "Украинская маркетинговая группа" (UMG)** – имеет более чем 12-летний опыт проведения маркетинговых и социальных исследований на Украине. Имеет более 300 клиентов, среди которых: Coca-Cola, Procter&Gamble, Nestle, Samsung, UMC и многие другие.*

## Источник данных

- Опрос населения в **160** населенных пунктах Украины.  
Объем выборки – **2000** респондентов в возрасте 18 лет и старше.
- Сроки проведения опроса:  
**9 августа – 19 августа 2007 года.**
- Метод опроса: интервью по месту жительства респондента.
- Статистическая погрешность  $\pm 2,2\%$ .
- Полевые работы проводились ФОМ-Украина.

## Объединение областей Украины по четырем регионам

### Западный:

Львовская, Закарпатская, Ивано-Франковская, Тернопольская, Ровенская, Черновицкая, Волынская области.

### Центральный:

г. Киев, Киевская, Полтавская, Винницкая, Хмельницкая, Житомирская, Черкасская, Черниговская, Сумская, Кировоградская области

### Южный:

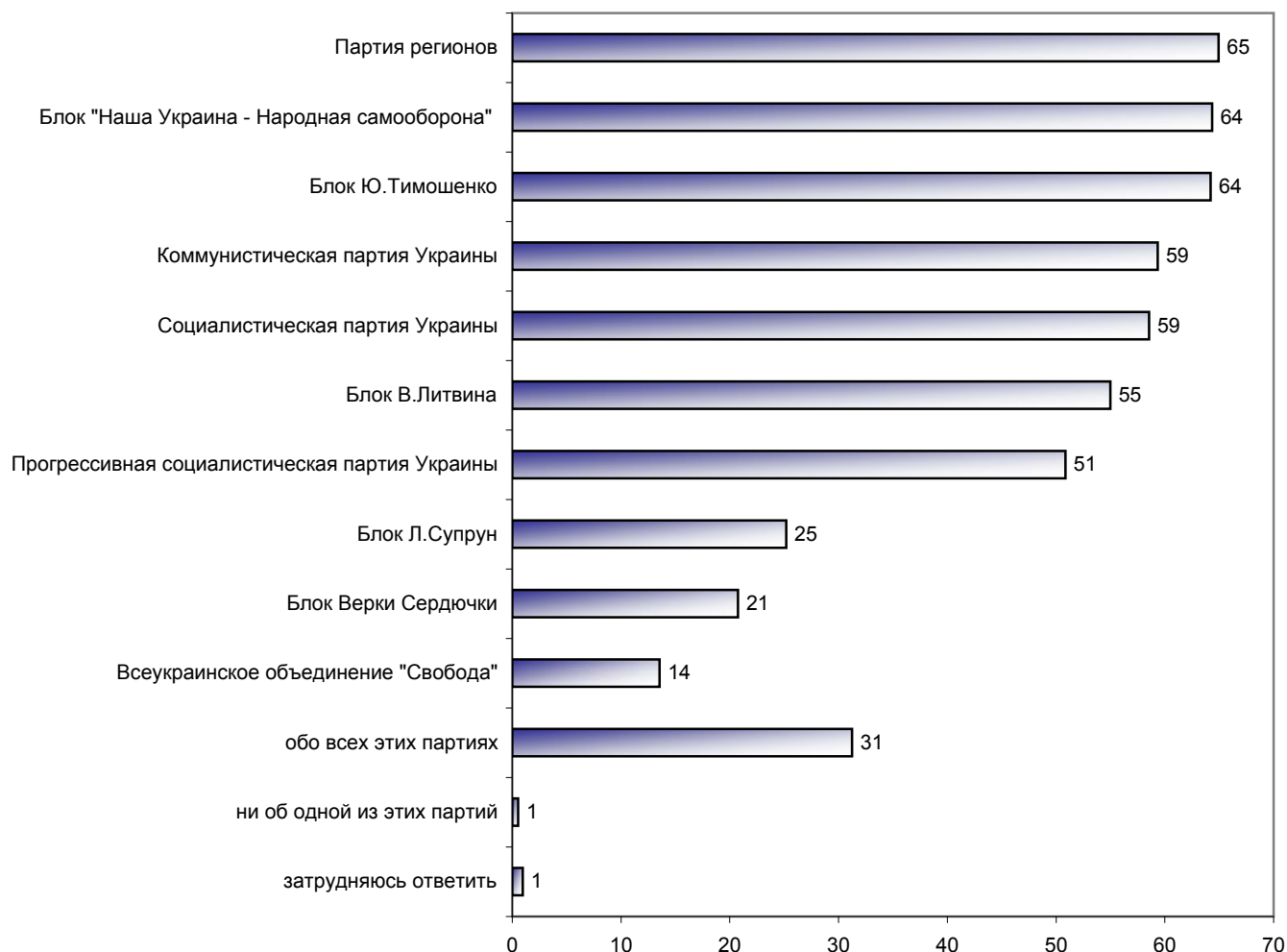
Днепропетровская, Одесская, Николаевская, Херсонская области

### Восточный:

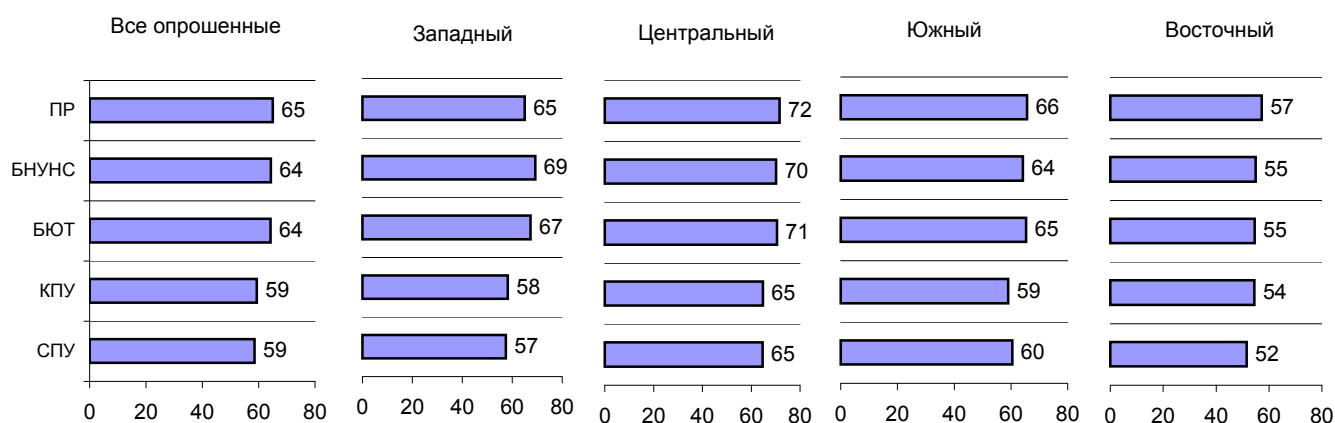
Донецкая, Харьковская, Луганская, Запорожская области, Республика Крым

## Отношение к политическим партиям (блокам) Украины

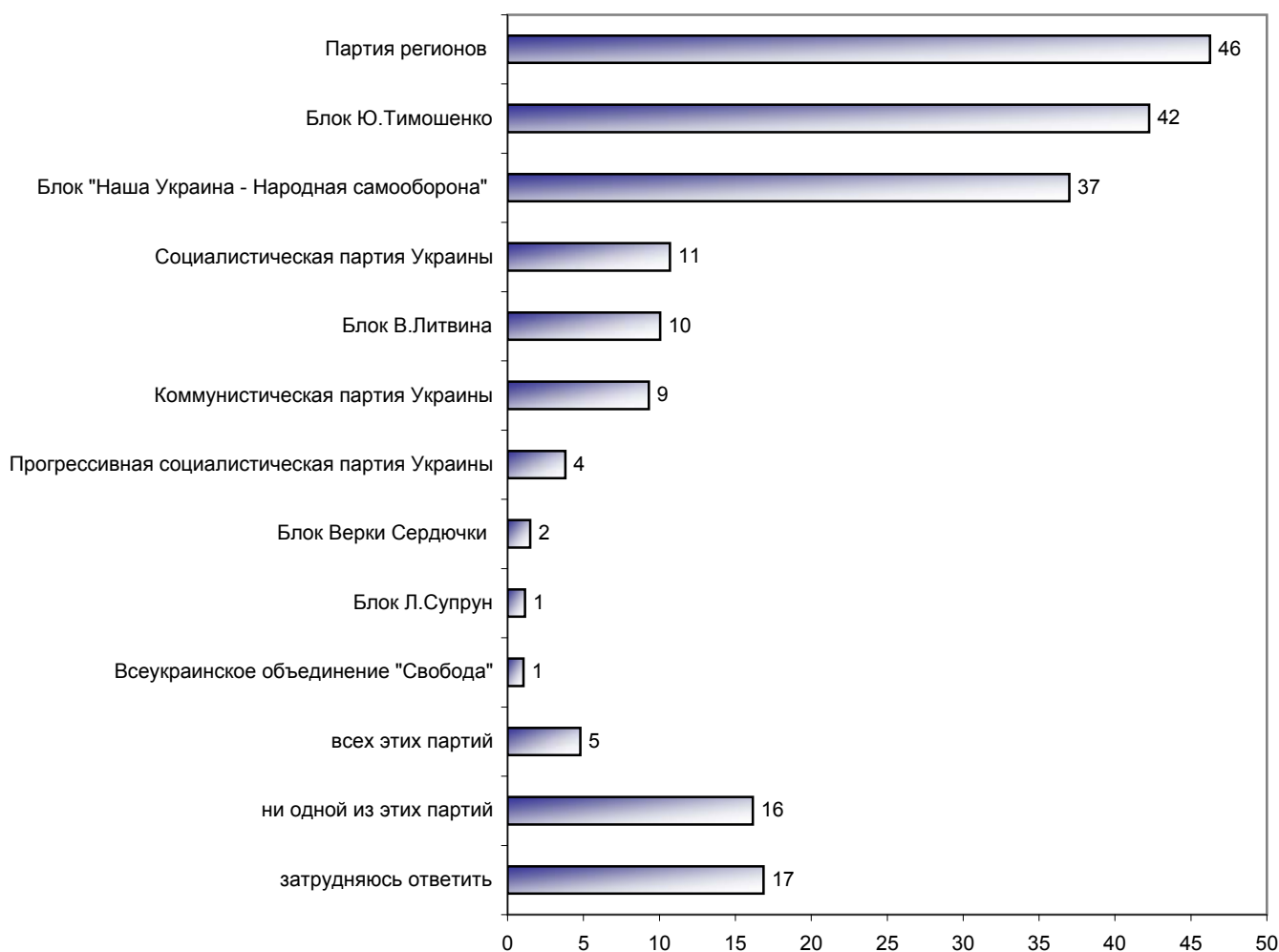
О каких из перечисленных партий, политических блоков, движений Вы что-то знаете, слышали?  
(Карточка. Любое число ответов.)



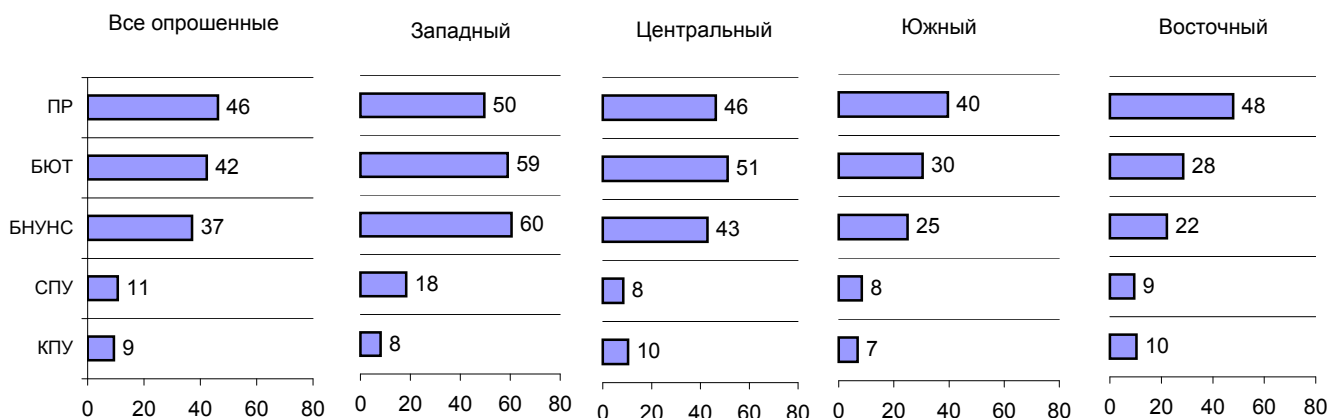
Распределение ответов по регионам Украины



**Деятельность каких партий, политических блоков, движений, по Вашему мнению, была заметна в Украине за последний месяц? (Карточка. Любое число ответов.)**



**Распределение ответов по регионам Украины**

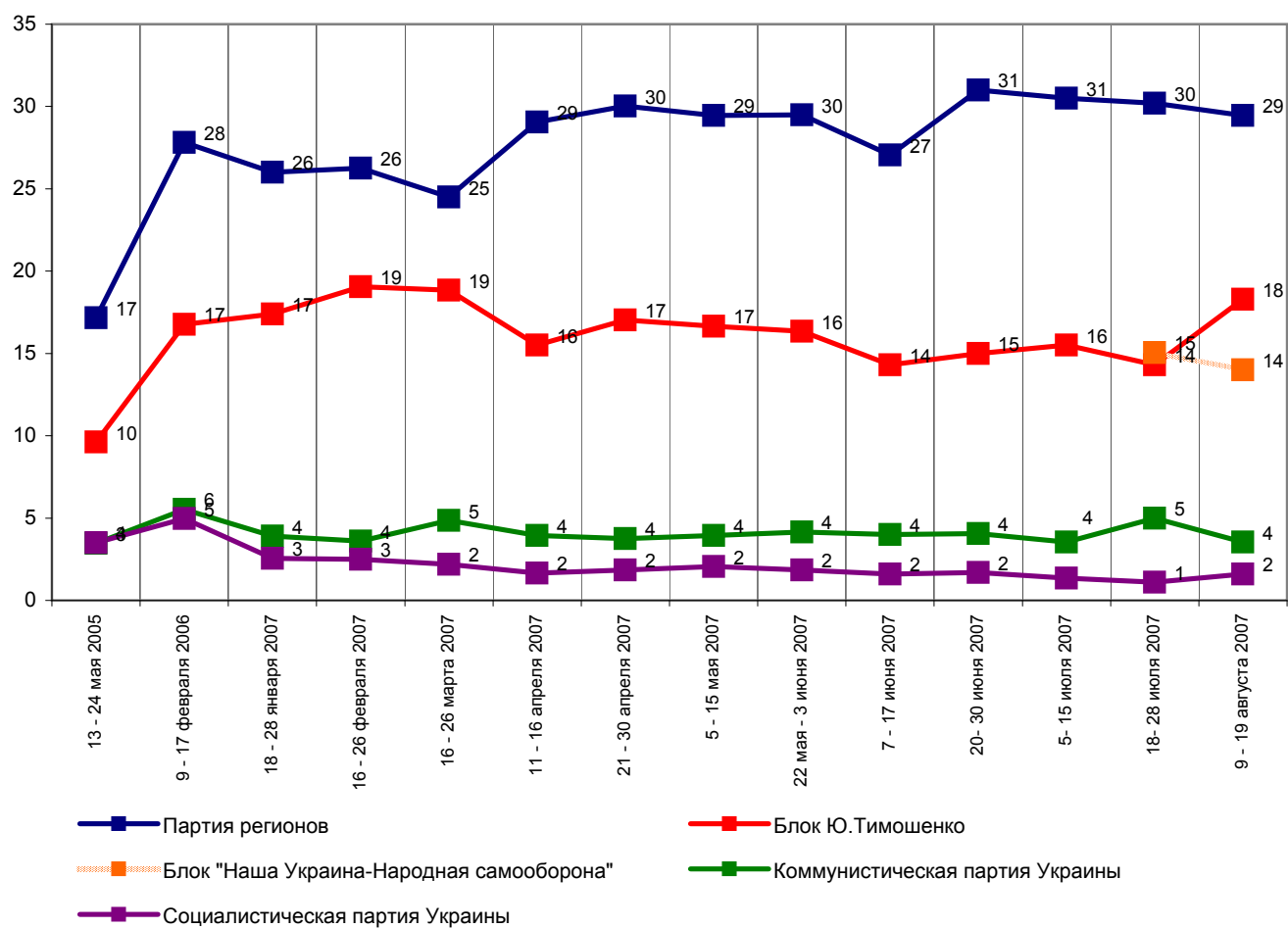


Больше половины опрошенных в Украине в целом знают или что-то слышали о ведущих политических партиях (блоках). Наибольшее число "осведомленных" (до 72%) оказалось в Центральном регионе, наименьшее (до 57%) - в Восточном.

Деятельность Партии регионов была "замечена" почти половиной опрошенных как в Украине в целом, так и в регионах. Чуть меньше респондентов в Украине в целом (42%) отметили Блок Ю.Тимошенко, а в Западном и Центральном регионах это число превысило половину опрошенных (59% и 51% соответственно). Деятельность Блока "Наша Украина - Народная самооборона" "заметили" 37% респондентов в Украине в целом, а в Западном регионе - 60%.

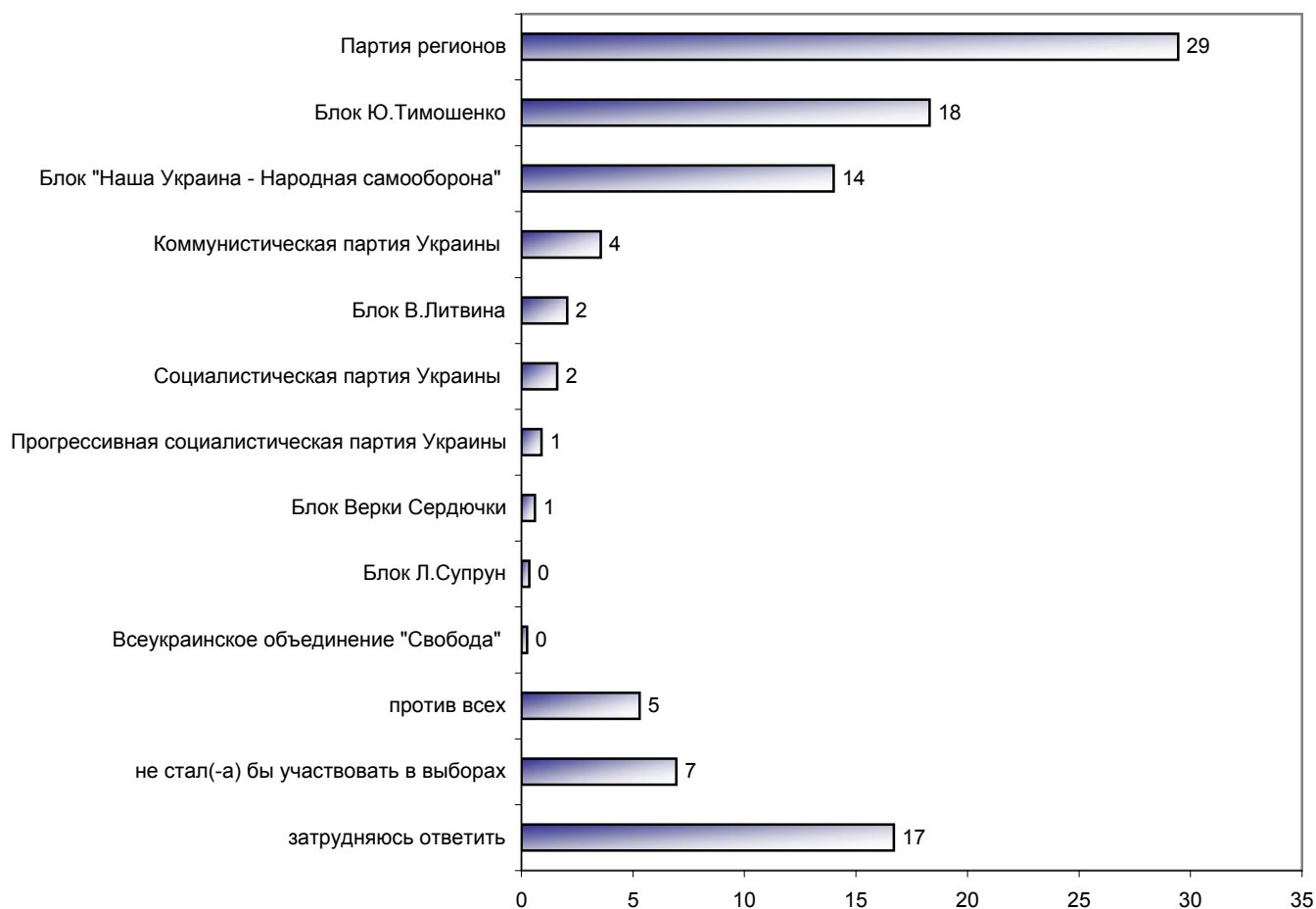
Деятельность остальных партий и блоков отметили не больше десятой части опрошенных.

Представьте себе, что в ближайшее воскресенье состоится выборы в Верховную Раду. Скажите, пожалуйста, за какую партию Вы бы проголосовали в этом случае? (Карточка. Один ответ.)

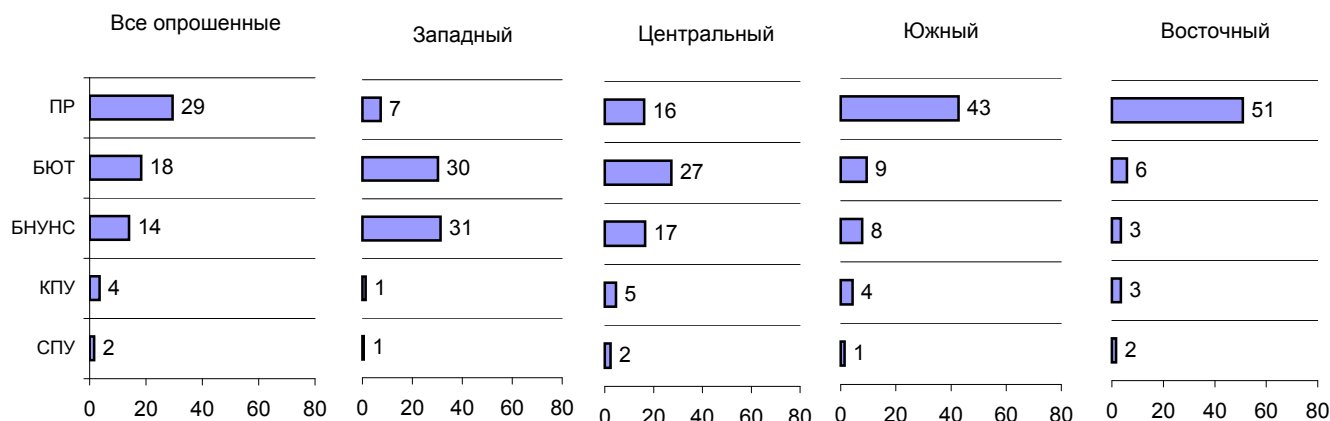




**Если Вы примете участие в выборах депутатов Верховной Рады 30 сентября 2007 года, то как, за какую партию Вы скорее всего проголосуете? (Карточка. Один ответ.)**

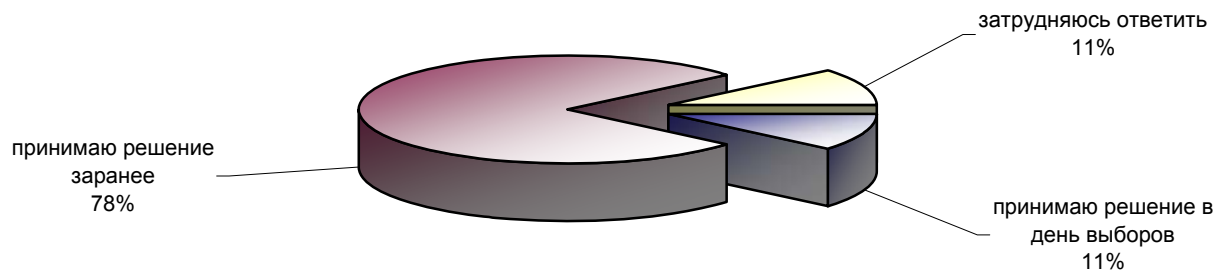


**Распределение ответов по регионам Украины**



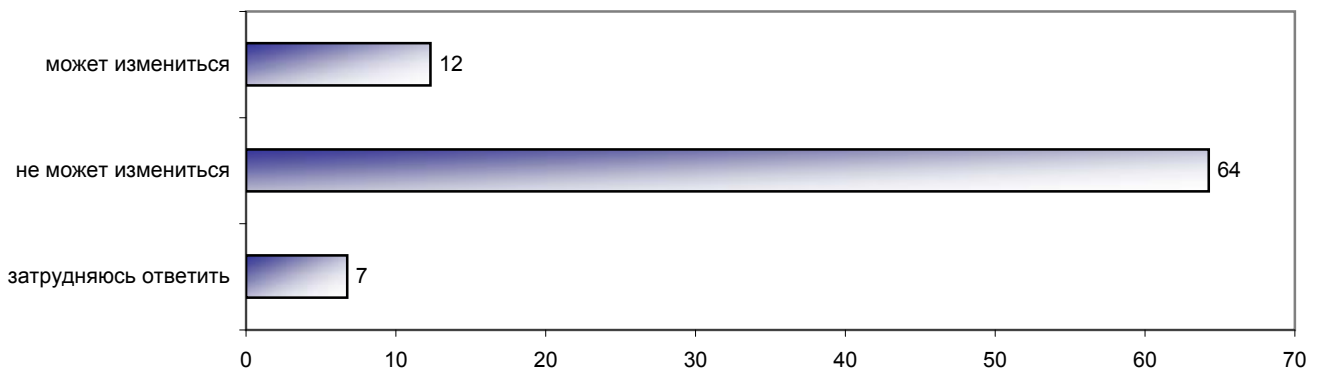
*Соотношение электоральных рейтингов ведущих партий (блоков) Украины не изменилось по сравнению с концом июля как в Украине в целом, так и в регионах. При этом рейтинг Блока Ю.Тимошенко немного вырос, а рейтинги остальных партий (блоков) остались практически на прежнем уровне.*

Одни люди принимают окончательное решение, за какую партию голосовать, в день выборов. Другие люди принимают окончательное решение, за какую партию голосовать, заранее. А как обычно принимаете решение лично Вы - в день выборов или заранее?



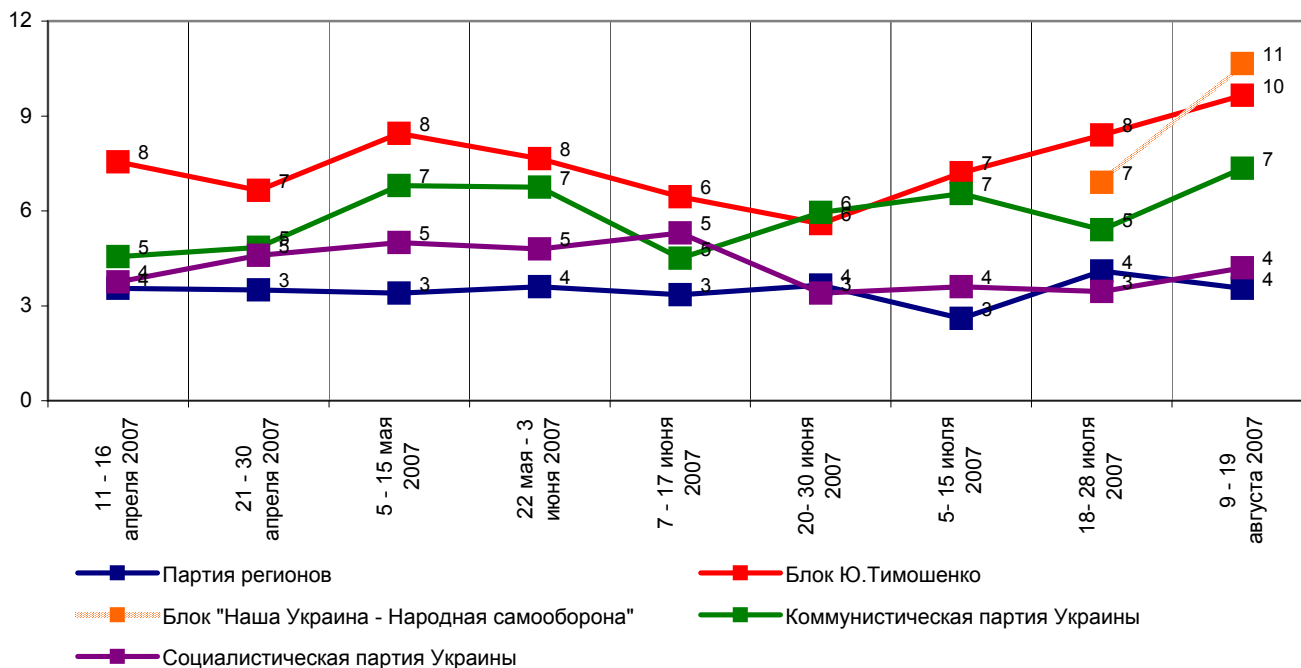
*Подавляющее большинство респондентов продолжают декларировать относительно устойчивую партийную привязанность.*

Скажите, пожалуйста, Ваше намерение голосовать за названную партию (не участвовать в выборах, голосовать против всех) может или не может измениться? (Ответы определившихся с электоральным выбором.)

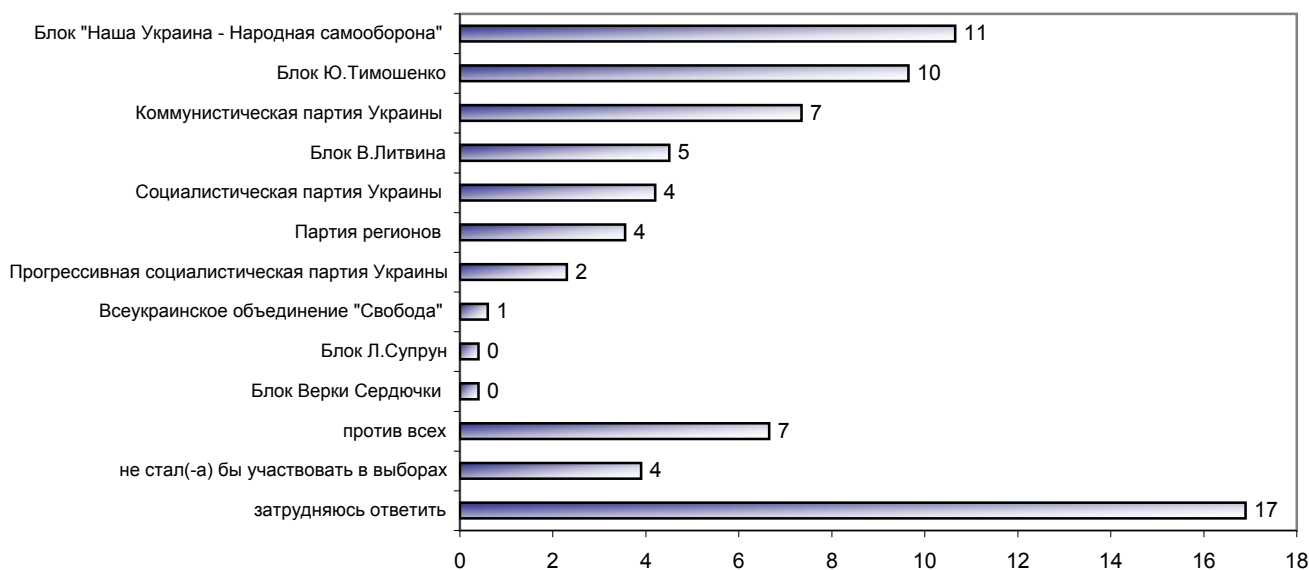


*Почти две трети опрошенных как в Украине в целом, так и в регионах уверены в своем выборе. Они заявляют, что их намерение голосовать за выбранную партию (не участвовать в выборах, голосовать против всех) не может измениться.*

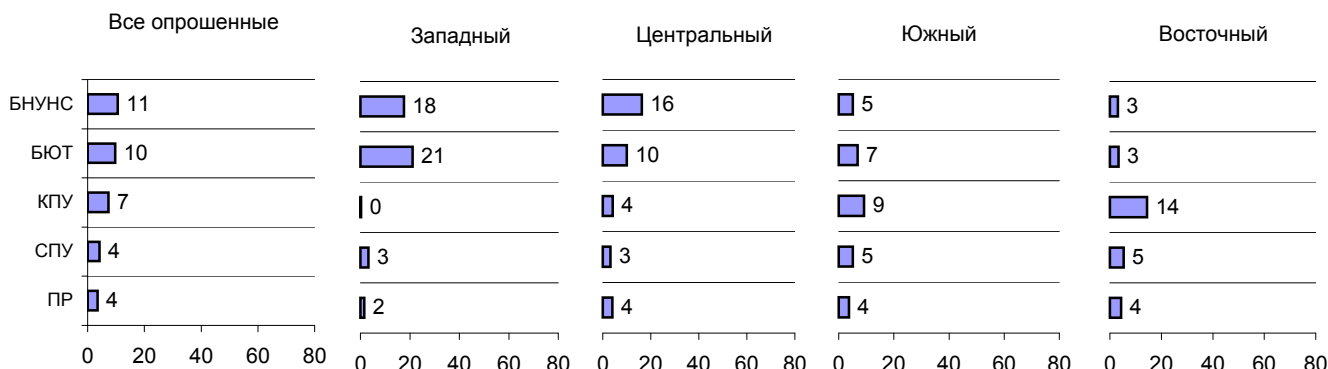
**Если бы названная Вами партия не стала участвовать в выборах в Верховную Раду 30 сентября 2007 года, то как, за какую партию Вы проголосовали бы в таком случае? (Ответы намеренных голосовать за конкретную партию. Карточка. Один ответ)**



**Если бы названная Вами партия не стала участвовать в выборах в Верховную Раду 30 сентября 2007 года, то как, за какую партию Вы проголосовали бы в таком случае? (Ответы намеренных голосовать за конкретную партию. Карточка. Один ответ)**

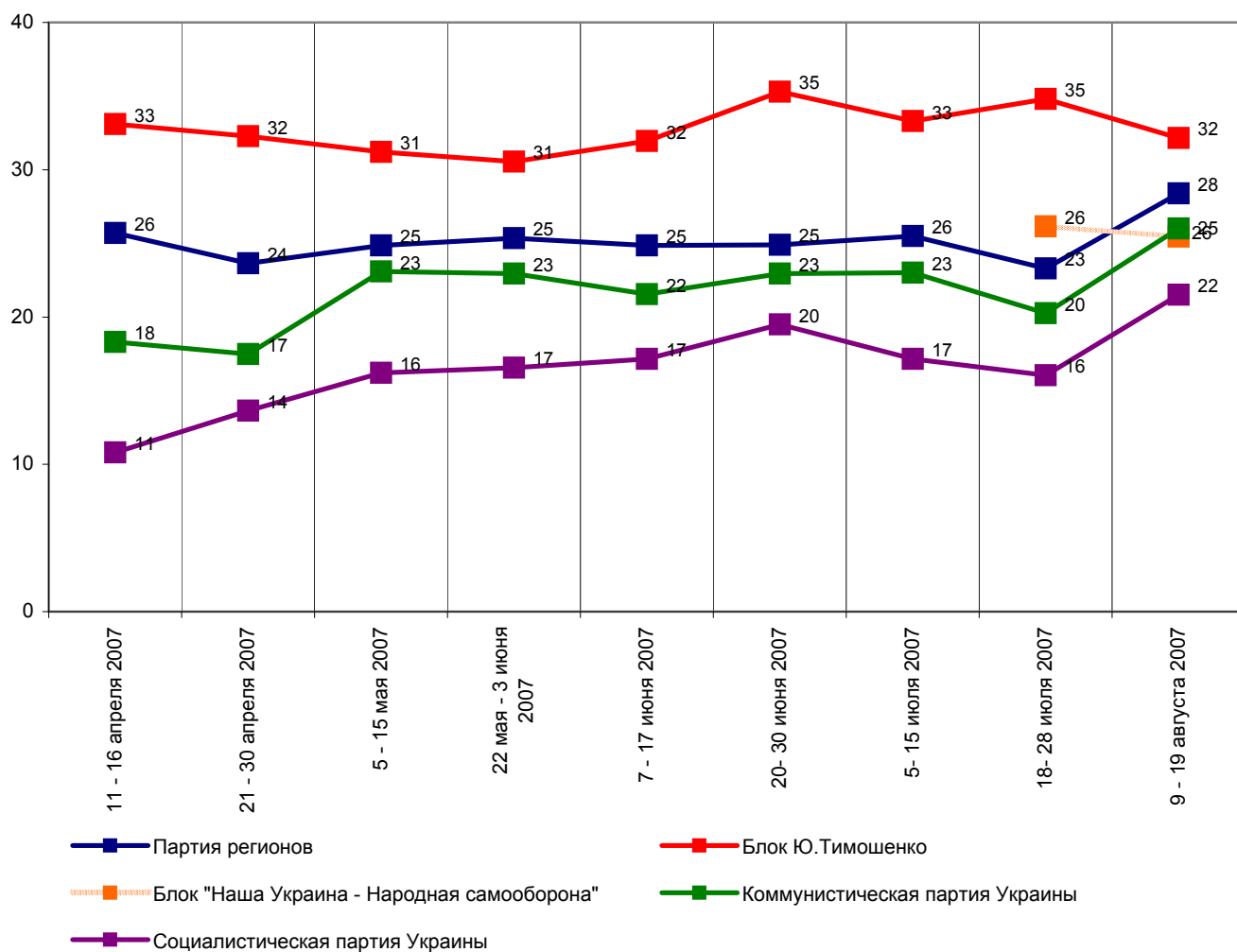


**Распределение ответов по регионам Украины**

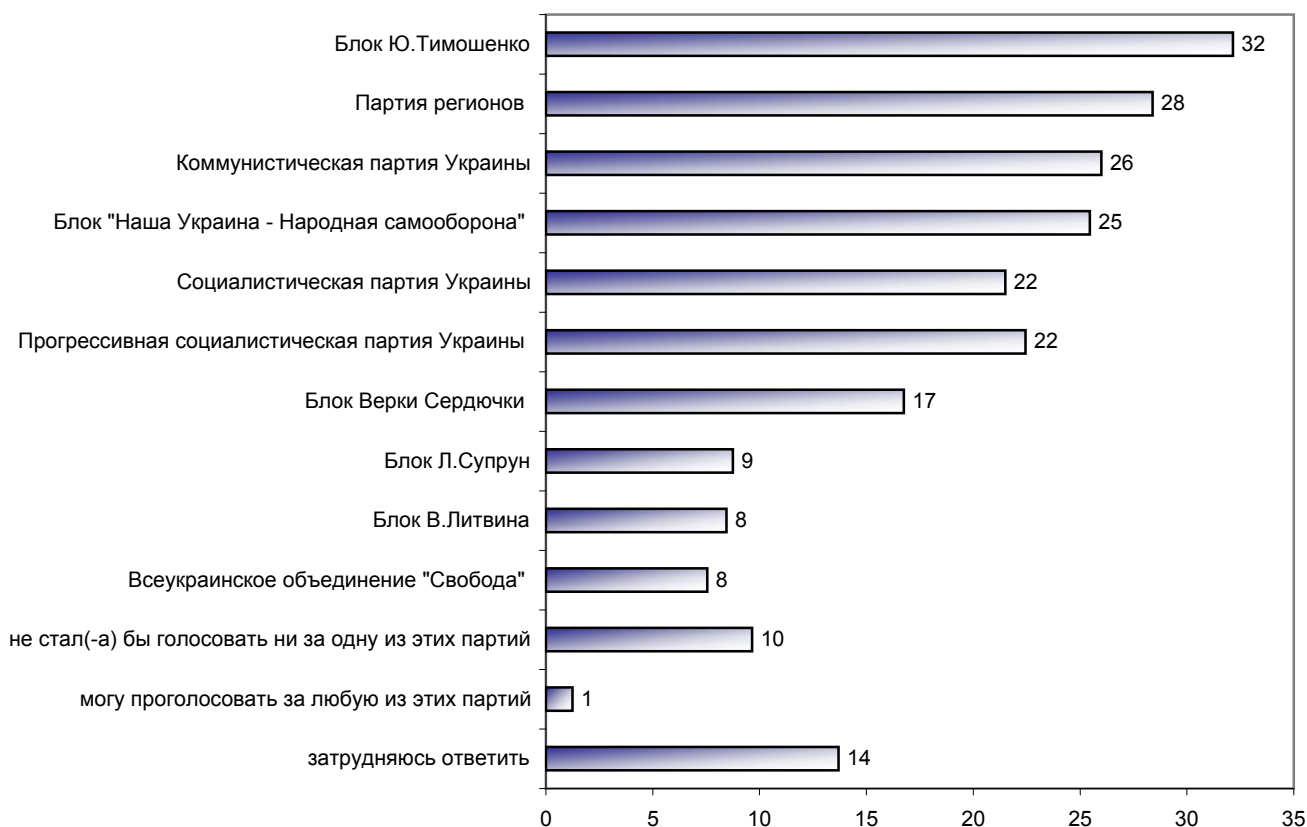


*Выросли электоральные рейтинги "второго выбора" лидирующих по данному показателю блока "Наша Украина - Народная самооборона" и Блока Ю.Тимошенко. У остальных партий существенных изменений рейтинга "второго выбора" не наблюдается.*

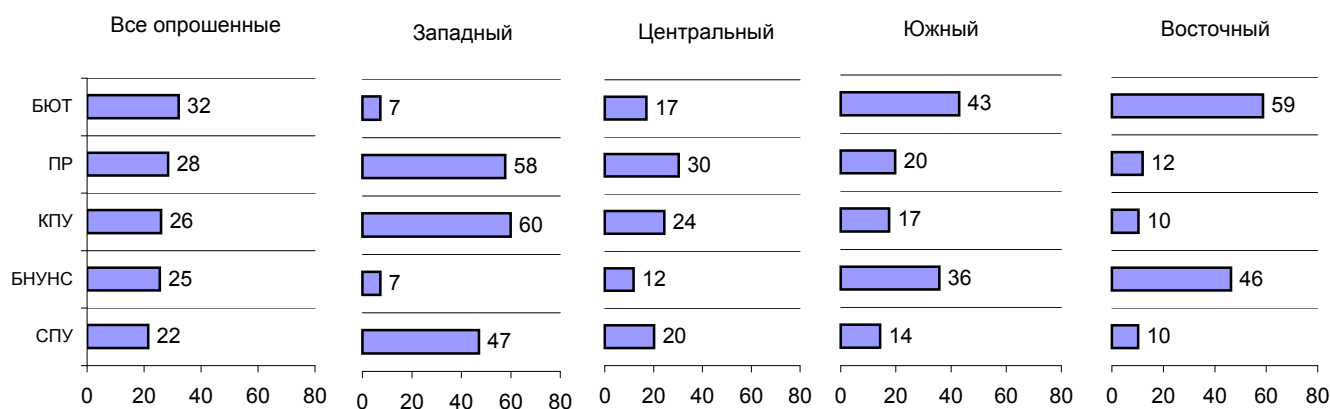
**А за какие из перечисленных на карточке партий, политических блоков, движений Вы не стали бы голосовать ни в коем случае? (Карточка. Любое число ответов.)**



**А за какие из перечисленных на карточке партий, политических блоков, движений Вы не стали бы голосовать ни в коем случае? (Карточка. Любое число ответов.)**



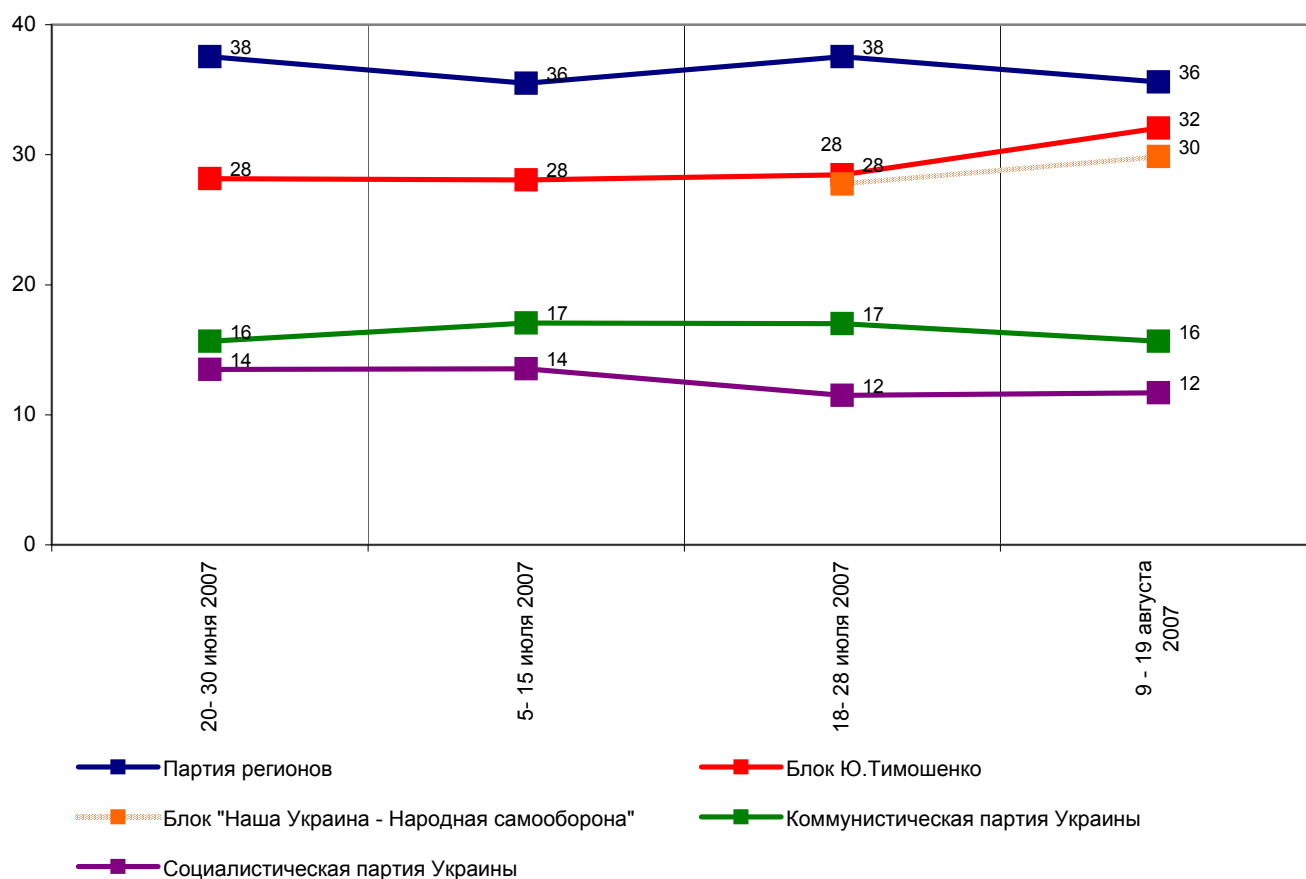
**Распределение ответов по регионам Украины**



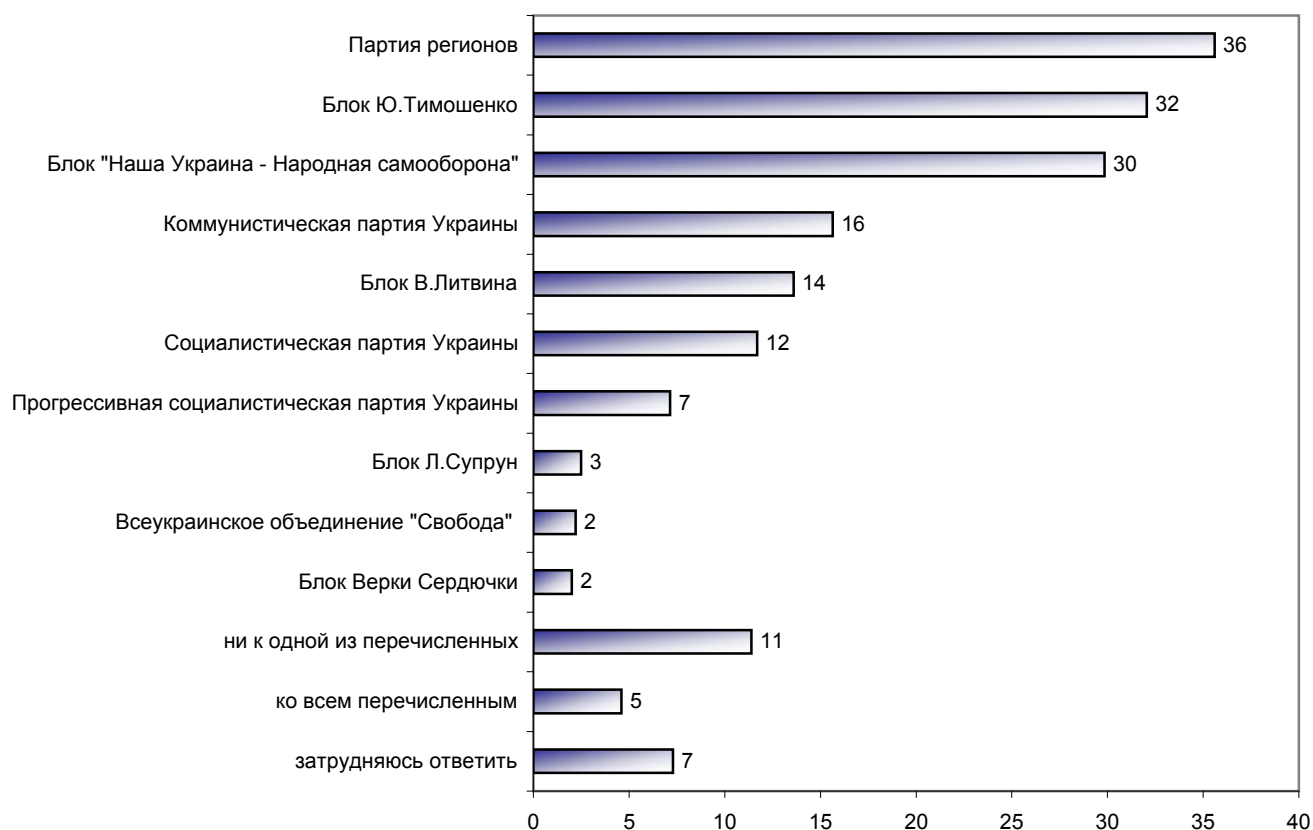
*У Блока "Наша Украина - Народная самооборона" значение электорального "антирейтинга" практически не изменилось. Блок Ю. Тимошенко остается лидером по данному показателю, несмотря на то, что у него значение "антирейтинга" несколько уменьшилось, а у остальных партий - увеличилось.*

*Число "противников" у Блока Ю.Тимошенко уменьшилось по сравнению с концом июля в Западном, Центральном и Восточном регионах, а у Партии регионов, Коммунистической и Социалистической партий - выросло в этих же регионах и в Южном регионе.*

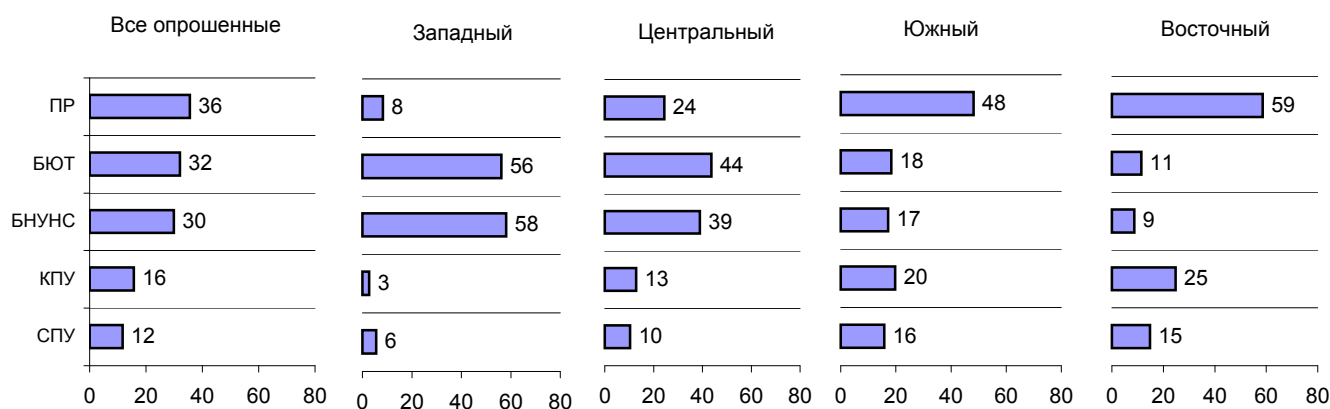
Теперь еще раз посмотрите список партий и назовите партии, блоки, движения, к которым Вы относитесь положительно, с симпатией. (Карточка. Любое число ответов.)



**Теперь еще раз посмотрите список партий и назовите партии, блоки, движения, к которым Вы относитесь положительно, с симпатией. (Карточка. Любое число ответов.)**

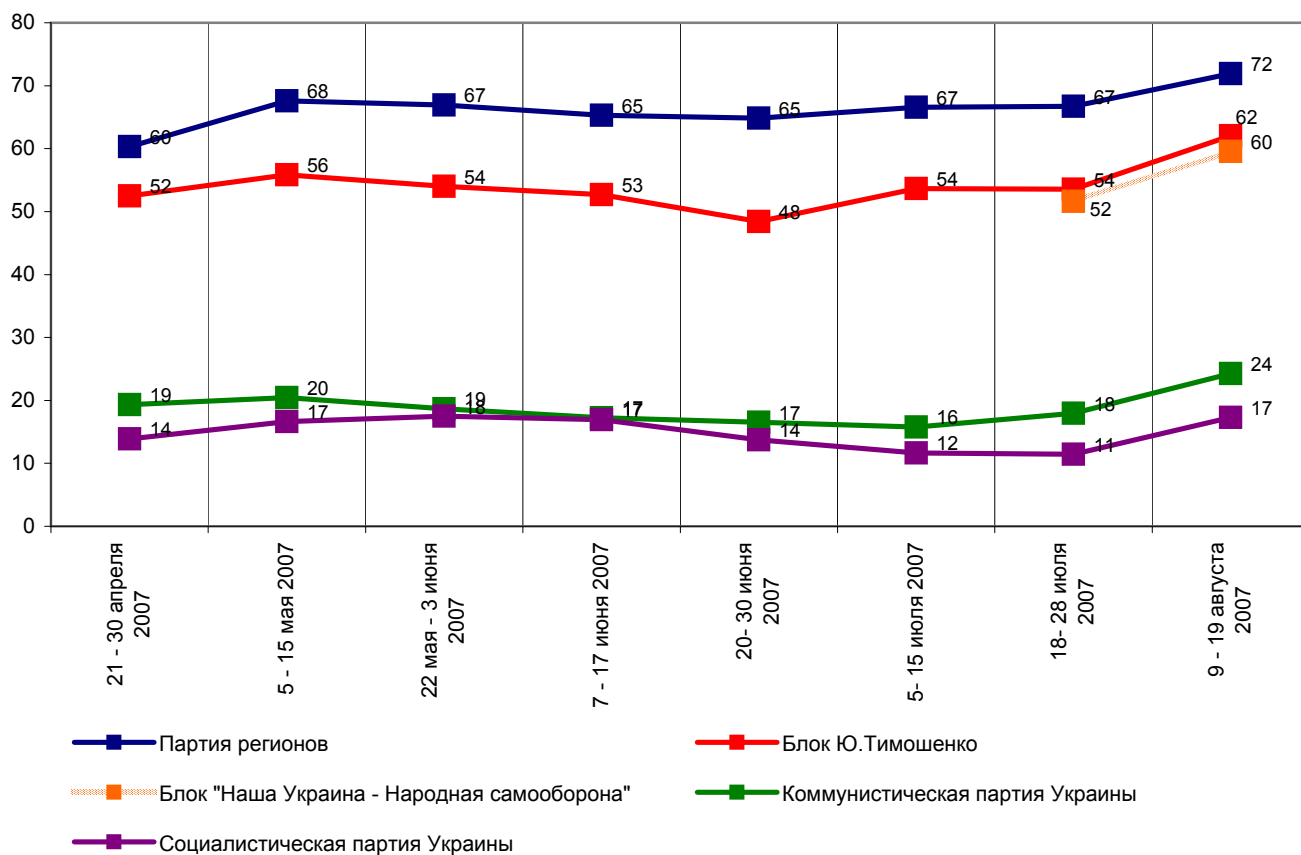


**Распределение ответов по регионам Украины**



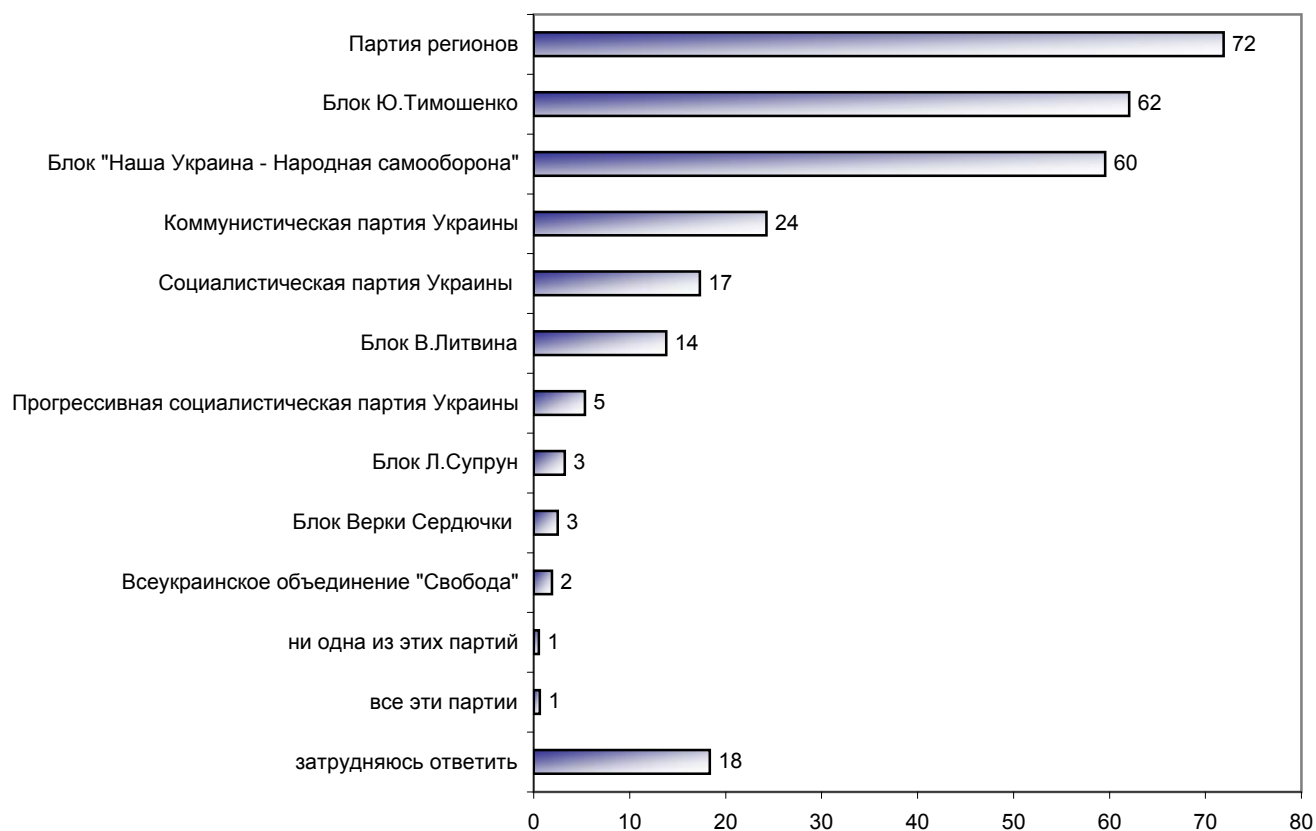
*По "симпатиям" респондентов на первом месте остается Партия регионов. К ней приблизились за счет Центрального и Южного регионов Блок Ю.Тимошенко (на 4 п.п.) и Блок "Наша Украина - Народная самооборона" (на 2 п.п.). Для Коммунистической и Социалистической партий данный показатель не изменился.*

Как Вы думаете, какие из этих партий получат на выборах не меньше 3% голосов избирателей и войдут в состав Верховной Рады? (Карточка. Любое число ответов.)

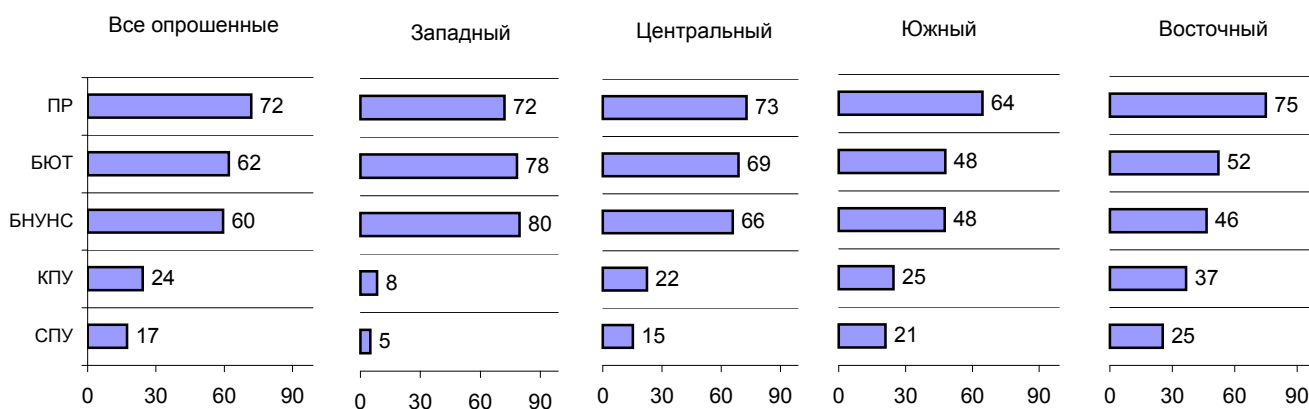




**Как Вы думаете, какие из этих партий получат на выборах не меньше 3% голосов избирателей и войдут в состав Верховной Рады? (Карточка. Любое число ответов.)**



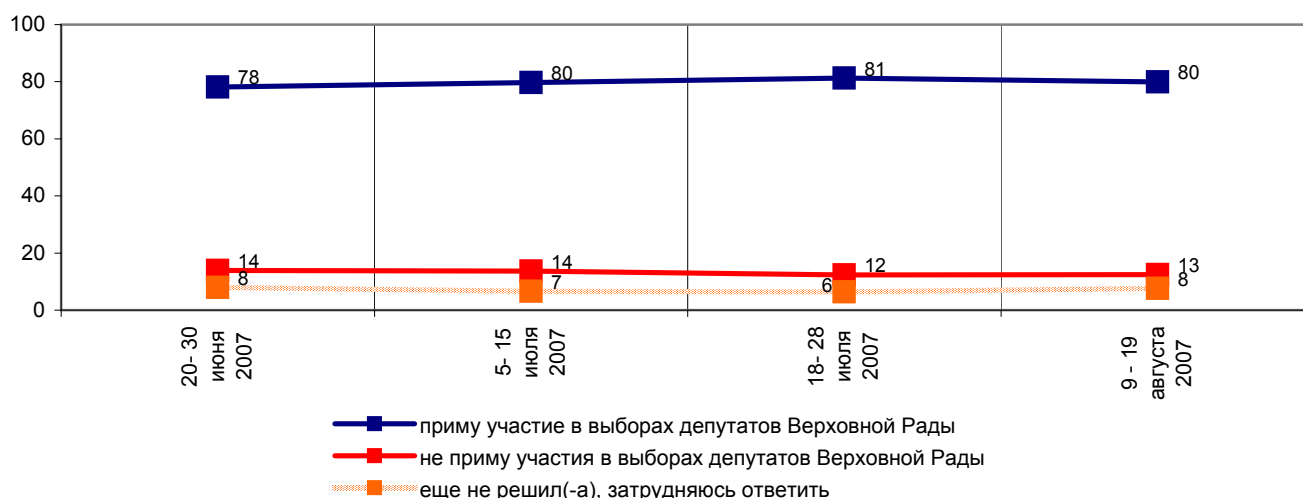
**Распределение ответов по регионам Украины**



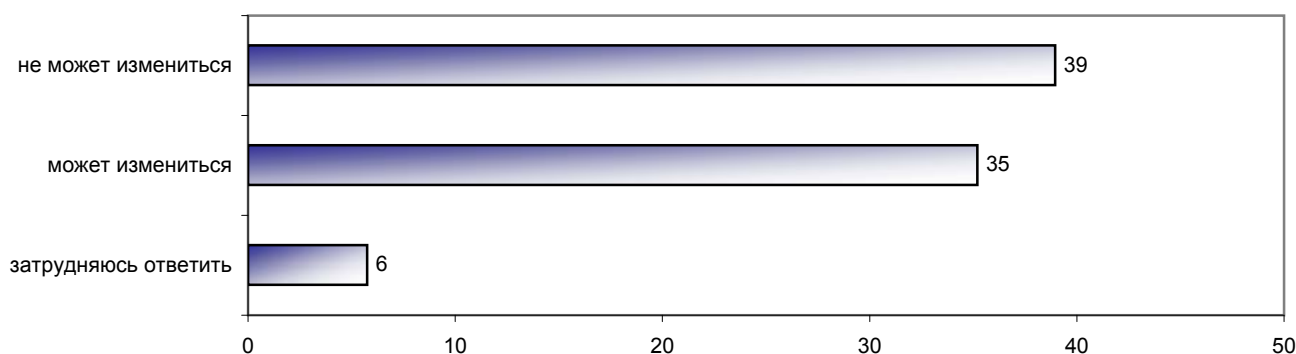
*Как в Украине в целом, так и в регионах, по сравнению с июльским опросом, выросли доли респондентов, упоминающих лидирующие партии и блоки (при сохранении их иерархии) в качестве "победителей" на выборах.*

## Об участии в выборах

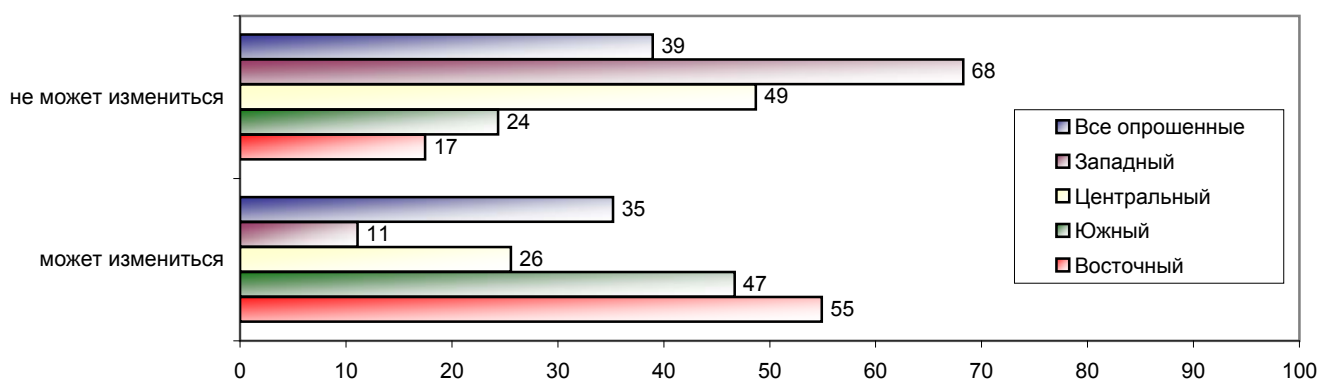
**30 сентября этого года состоятся досрочные выборы депутатов Верховной Рады. Как Вы думаете, Вы лично примете или не примете участие в выборах депутатов Верховной Рады 30 сентября 2007 года? (Карточка. Один ответ.)**



**Ваше намерение участвовать в выборах депутатов Верховной Рады 30 сентября 2007 года может или не может измениться? (Ответы заявивших, что они примут участие в выборах депутатов Верховной Рады.)**



Распределение ответов по регионам Украины



*Число опрошенных, выражающих намерение принять участие в выборах, остается стабильно значительным (около 80%) как в Украине в целом, так и в регионах.*

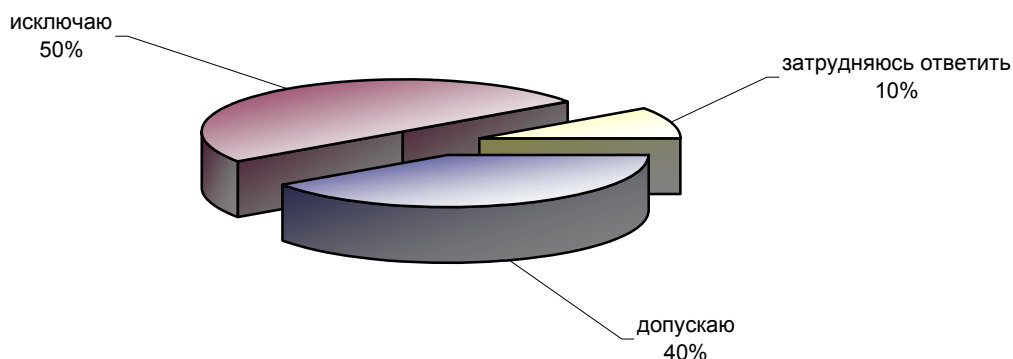
*Окончательным для себя это решение считают 39% опрошенных в Украине в целом.*

*Наибольшее число таких респондентов - в Западном (68%) и Центральном (49%) регионах.*

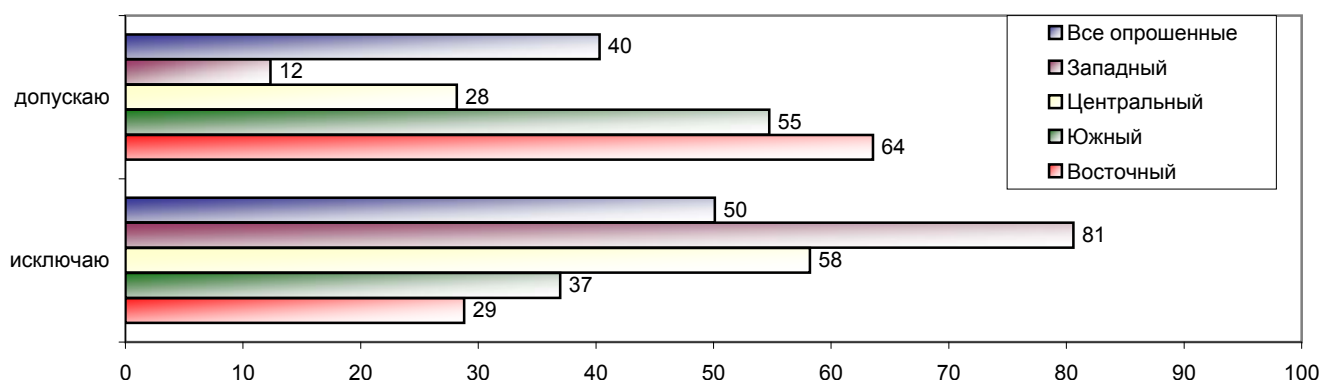
*О том, что их решение принять участие в выборах может измениться, сказали 35% в Украине в целом; таких респондентов оказалось больше всего в Южном (47%) и Восточном (55%) регионах.*

## О голосовании за политические партии (блоки), участвующие в выборах в Верховную Раду

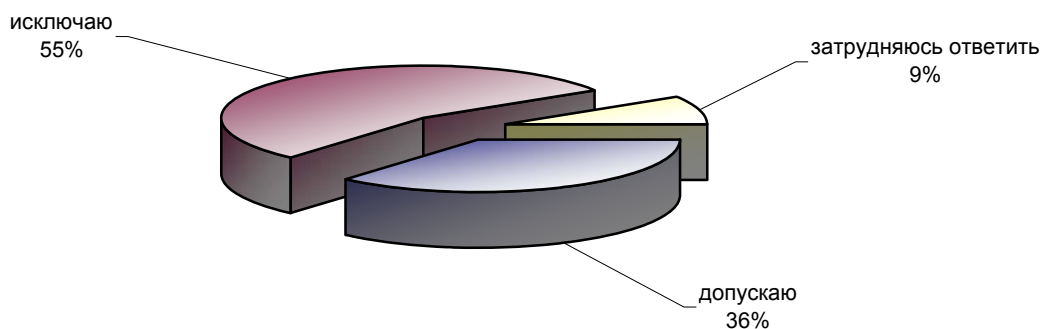
Скажите, пожалуйста, Вы в принципе допускаете или исключаете для себя возможность проголосовать на выборах в Верховную Раду за Партию регионов во главе с В.Януковичем?



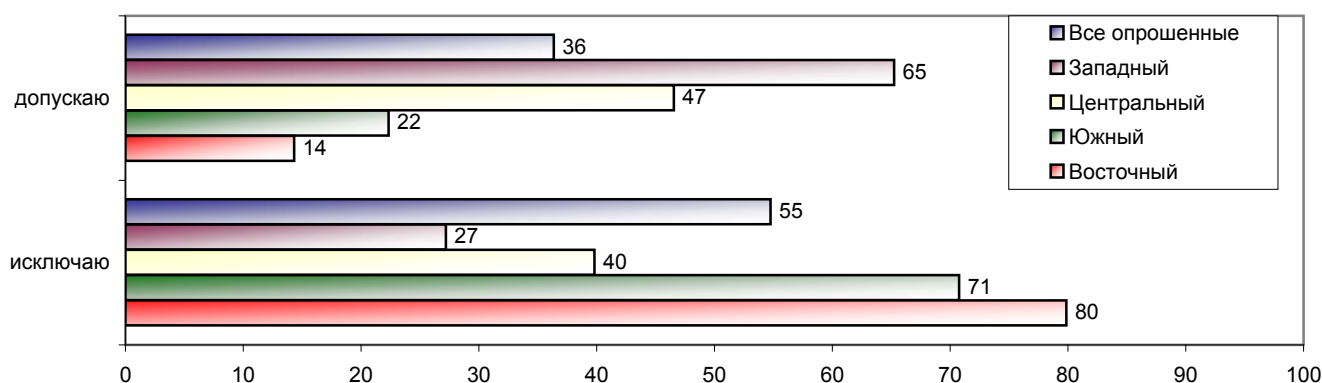
Распределение ответов по регионам Украины



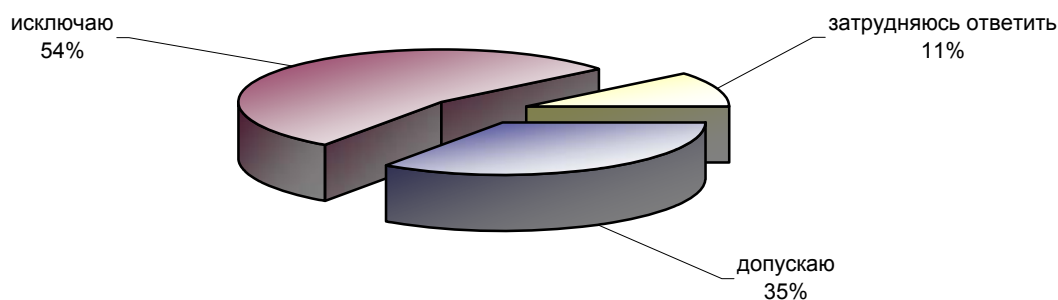
Скажите, пожалуйста, Вы в принципе допускаете или исключаете для себя возможность проголосовать на выборах в Верховную Раду за Блок Ю.Тимошенко?



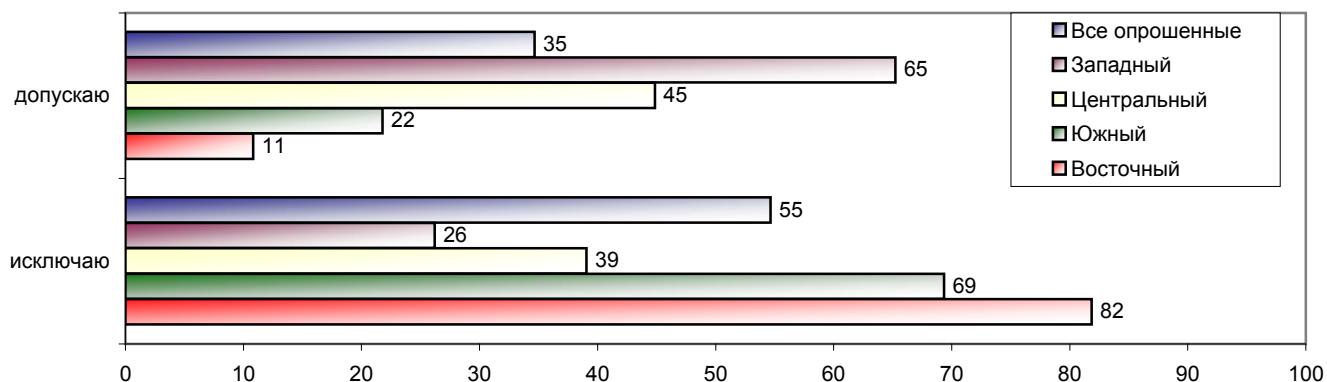
Распределение ответов по регионам Украины



**Скажите, пожалуйста, Вы в принципе допускаете или исключаете для себя возможность проголосовать на выборах в Верховную Раду за блок "Наша Украина - Народная самооборона" во главе с Ю.Луценко и В.Кириленко?**



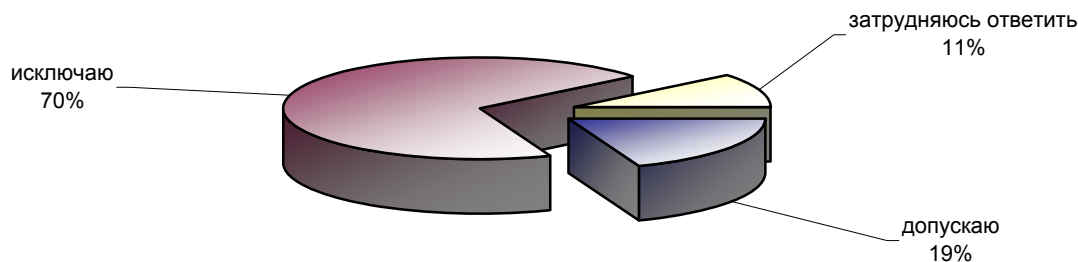
**Распределение ответов по регионам Украины**



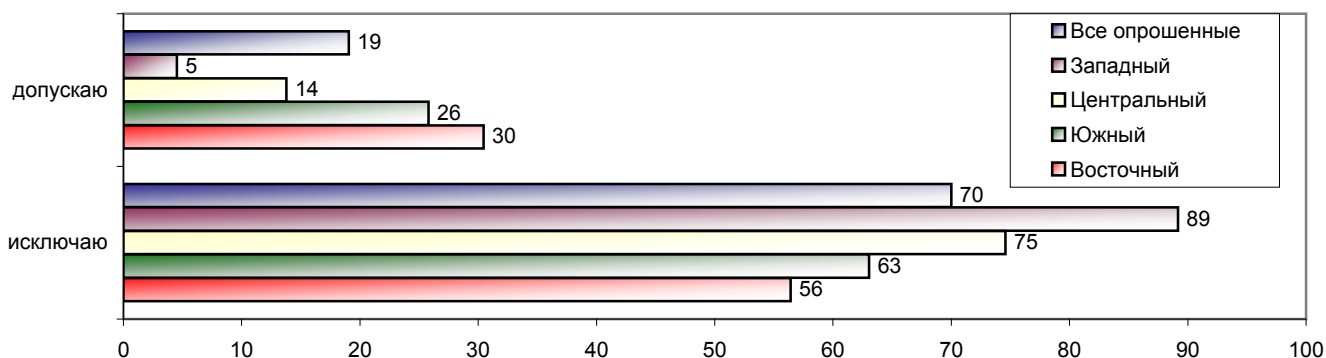
*Результаты опроса хорошо показывают зоны "поддержки" и зоны "противников" для политических партий (блоков), участвующих в выборах в Верховную Раду. Четко выраженная зона "поддержки" у Партии регионов - Южный и Восточный регионы; у Блока Ю.Тимошенко - Западный и Центральный; у Блока "Наша Украина - Народная самооборона" - те же регионы с теми же долями потенциальных избирателей, что и у Блока Ю.Тимошенко.*

*Наибольшее число "противников" у Партии регионов - в Западном и Центральном регионах; у Блока Ю.Тимошенко и у Блока "Наша Украина - Народная самооборона" - в Южном и Восточном, при этом доли их "противников" примерно равны.*

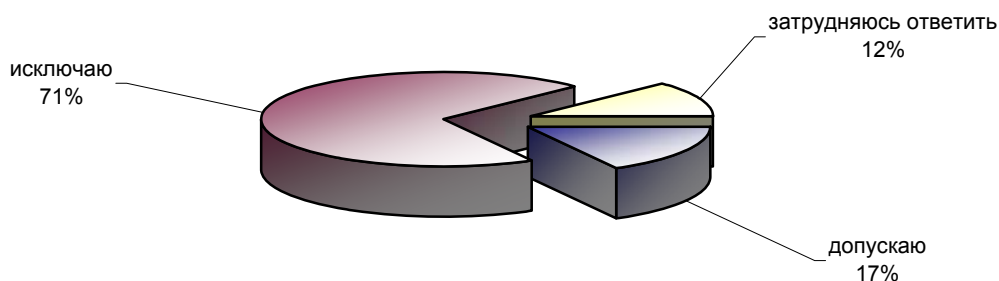
**Скажите, пожалуйста, Вы в принципе допускаете или исключаете для себя возможность проголосовать на выборах в Верховную Раду за Коммунистическую партию Украины во главе с П.Симоненко?**



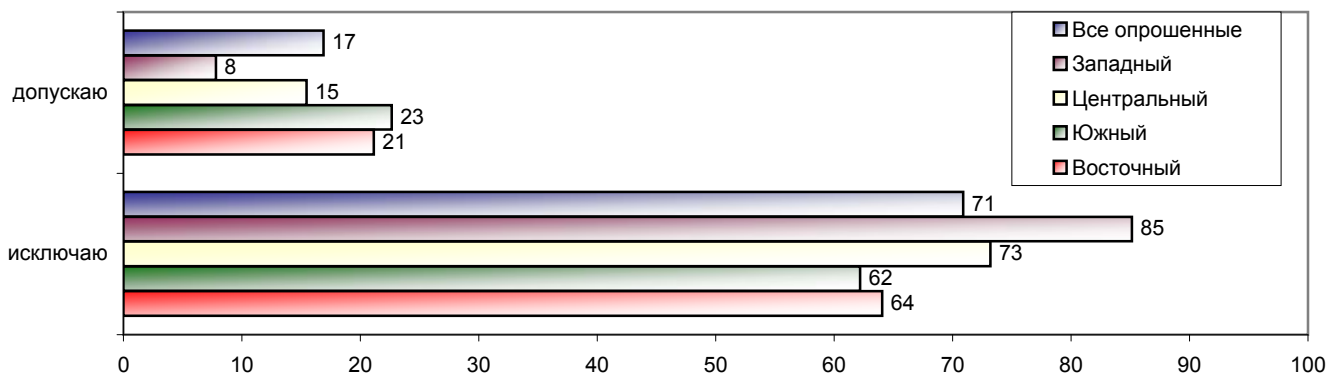
**Распределение ответов по регионам Украины**



**Скажите, пожалуйста, Вы в принципе допускаете или исключаете для себя возможность проголосовать на выборах в Верховную Раду за Социалистическую партию Украины во главе с А.Морозом?**

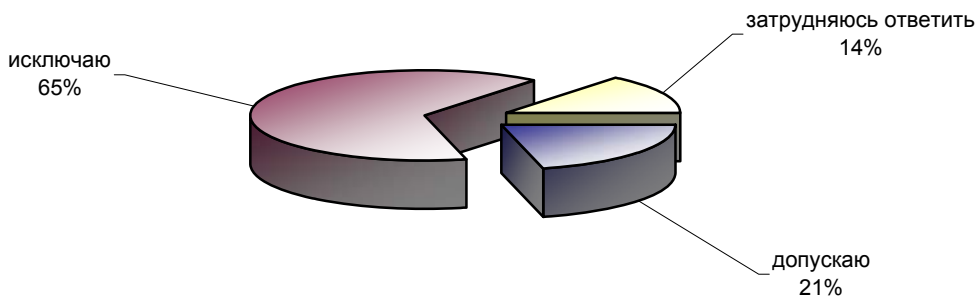


**Распределение ответов по регионам Украины**

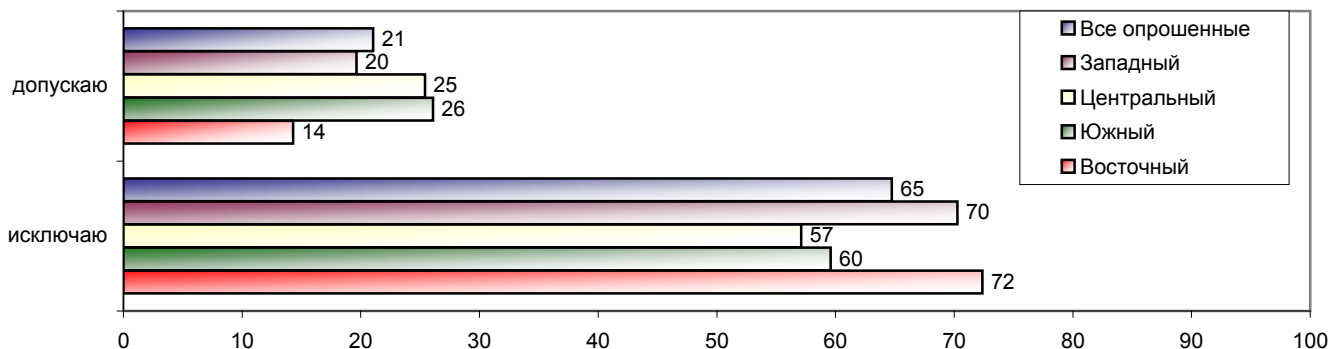


*У Коммунистической и Социалистической партий ситуация похожая. Наибольшее число "противников" у них - в Западном и Центральном регионах. В Южном и Восточном регионах около четверти опрошенных допускают возможность проголосовать за эти партии на выборах.*

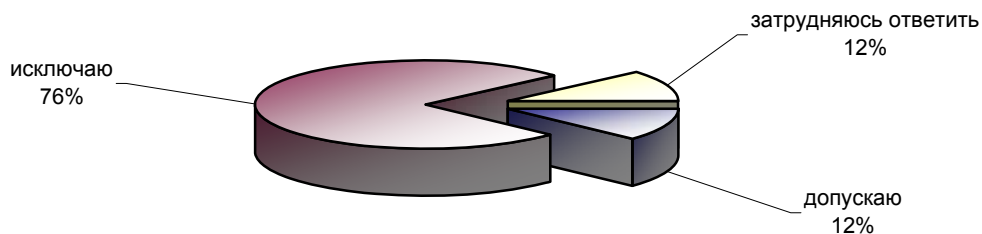
**Скажите, пожалуйста, Вы в принципе допускаете или исключаете для себя возможность проголосовать на выборах в Верховную Раду за Блок В.Литвина?**



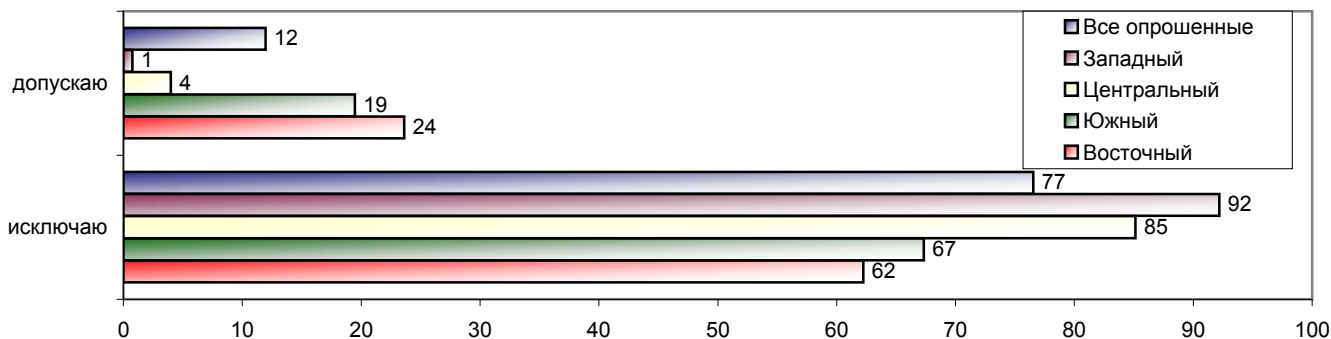
**Распределение ответов по регионам Украины**



**Скажите, пожалуйста, Вы в принципе допускаете или исключаете для себя возможность проголосовать на выборах в Верховную Раду за Прогрессивную социалистическую партию Украины во главе с Н.Витренко?**




**Распределение ответов по регионам Украины**

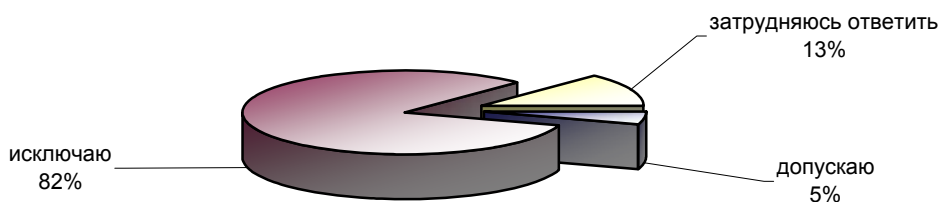


*У Блока В.Литвина наибольшее число противников - в Западном и Восточном регионах, а четвертая часть опрошенных в Центральном и Южном регионах допускают возможность голосования за него. За Прогрессивную социалистическую партию Украины могут проголосовать 19% опрошенных в Южном регионе и 24% - в Восточном. В Западном и Центральном регионах подавляющее большинство респондентов - "противники" блока.*

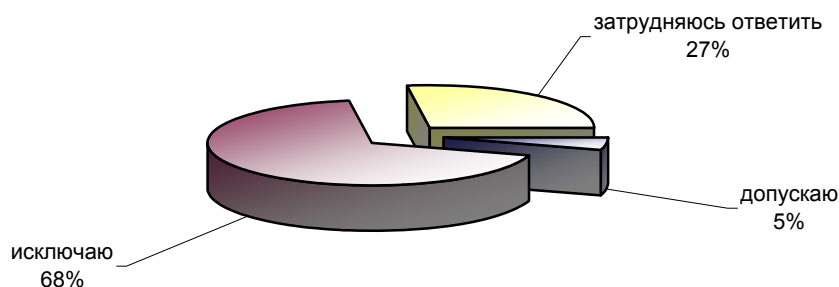
**Скажите, пожалуйста, Вы в принципе допускаете или исключаете для себя возможность проголосовать на выборах в Верховную Раду за Блок Л.Супруна?**



**Скажите, пожалуйста, Вы в принципе допускаете или исключаете для себя возможность проголосовать на выборах в Верховную Раду за Блок Верки Сердючки?**



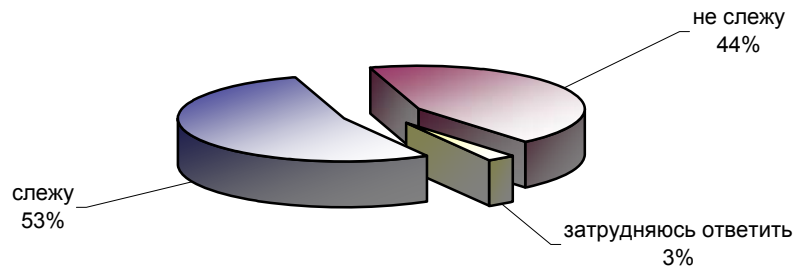
**Скажите, пожалуйста, Вы в принципе допускаете или исключаете для себя возможность проголосовать на выборах в Верховную Раду за Всеукраинское объединение "Свобода" во главе с О.Тягнибоком?**



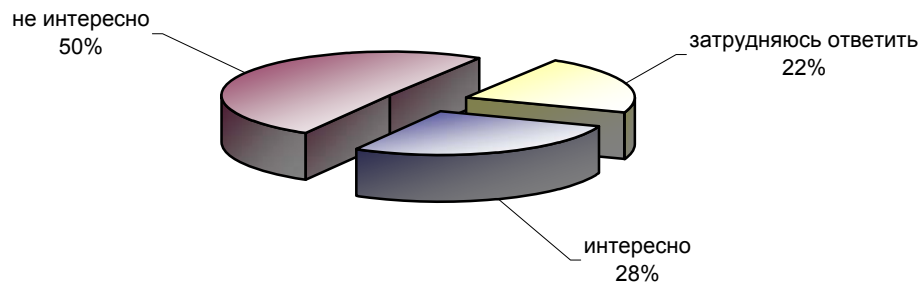
*Блок Л.Супруна, Блок Верки Сердючки и Всеукраинское объединение "Свобода" имеют большое число "противников" во всех регионах, незначительное число респондентов готовы проголосовать за них и довольно многие затруднились высказаться на этот счет.*

## Об избирательной кампании

Скажите, пожалуйста, Вы следите или не следите за тем, как проходит избирательная кампания?

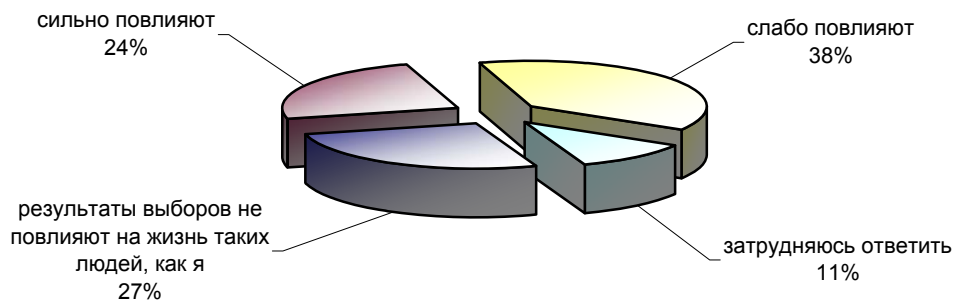


Если говорить в целом, избирательная кампания проходит интересно или не интересно?



*Около половины опрошенных как в Украине в целом, так и в регионах, утверждают, что следят за тем, как проходит избирательная кампания, и что в целом она проходит не интересно.*

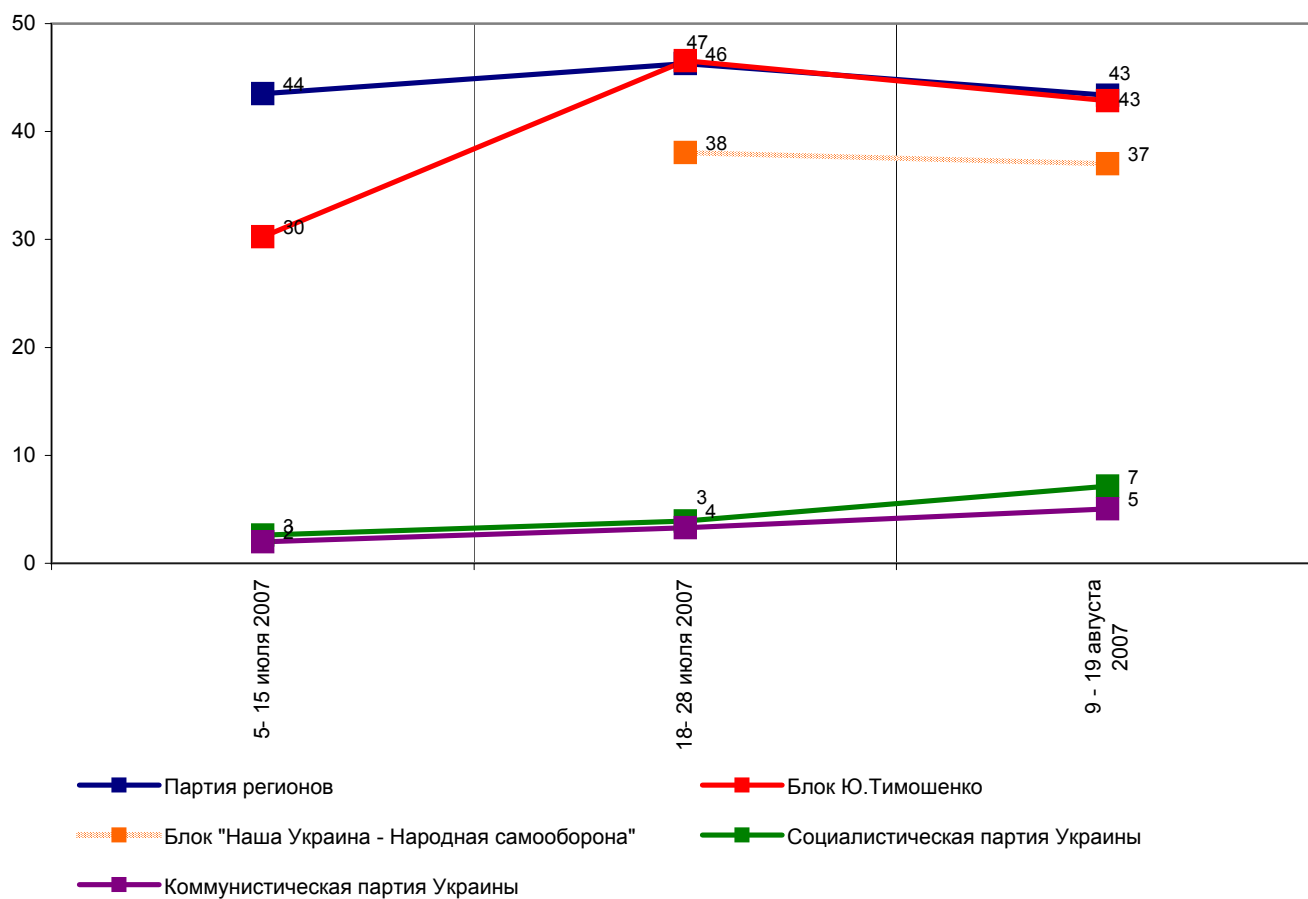
Как Вы считаете, результаты выборов в Верховную Раду повлияют или не повлияют на жизнь таких людей, как Вы? И если повлияют, то сильно или слабо?



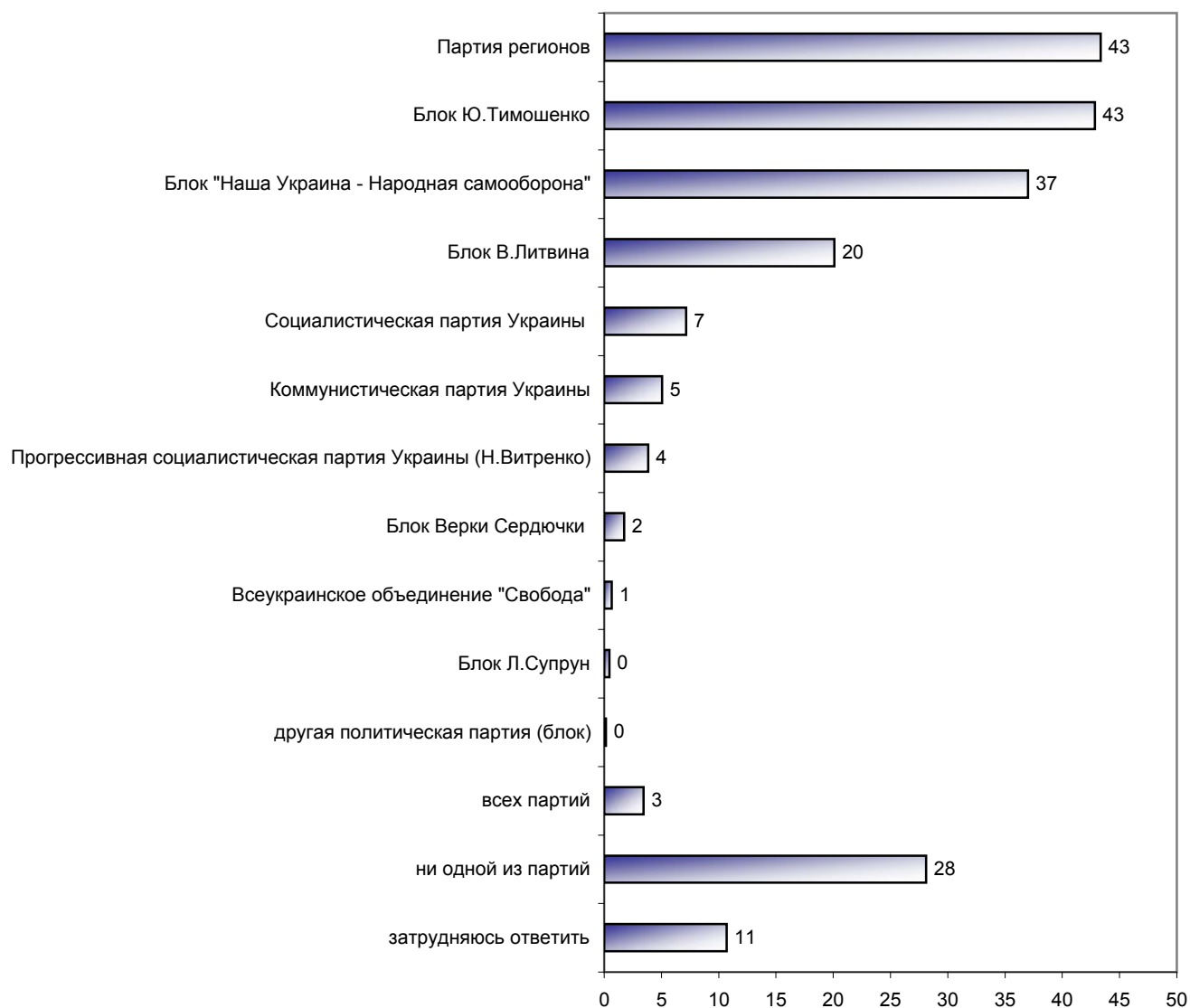
*62% респондентов расценивают выборы как событие, способное повлиять на жизнь рядовых граждан, причем четвертая часть опрошенных полагают, что влияние выборов окажется значительным.*



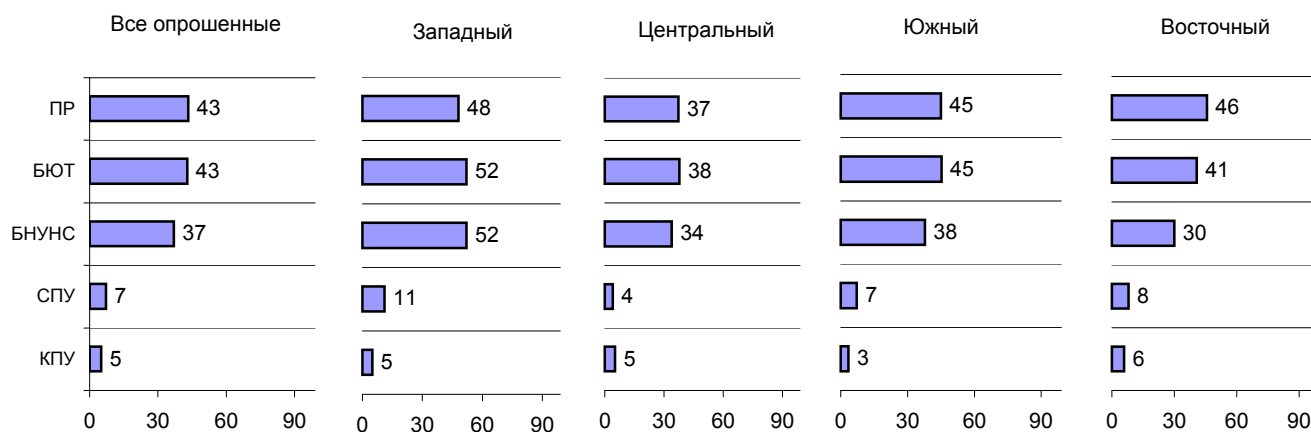
Скажите, пожалуйста, политическая реклама каких партий, блоков в последнее время привлекла Ваше внимание, запомнилась Вам? (Карточка. Любое число ответов.)



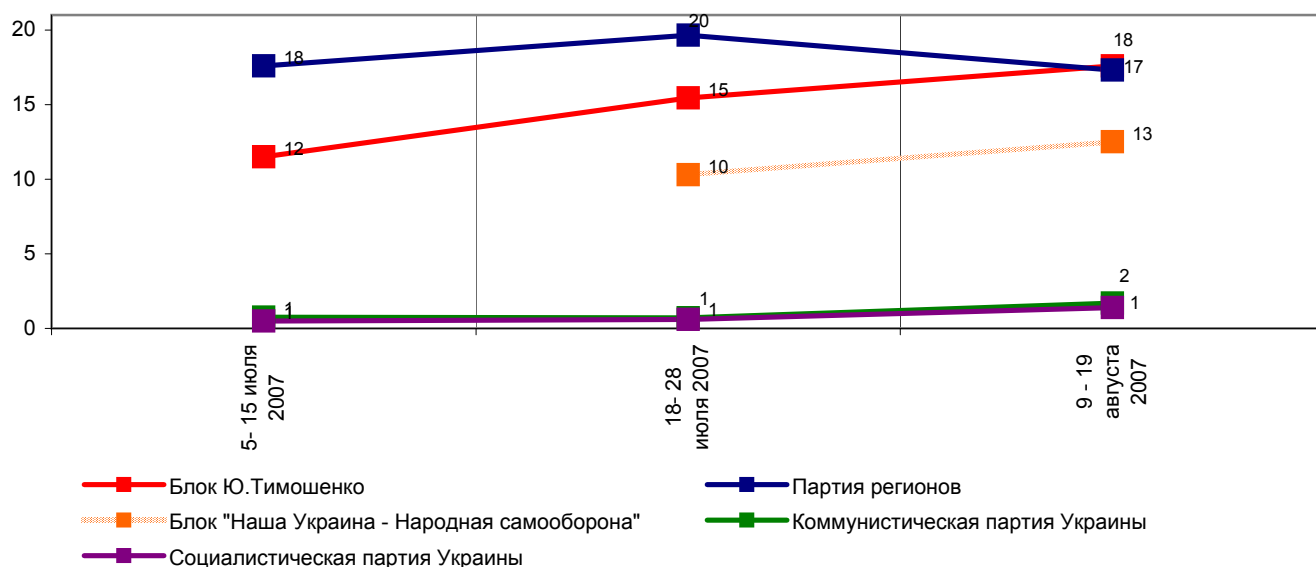
**Скажите, пожалуйста, политическая реклама каких партий, блоков в последнее время привлекла Ваше внимание, запомнилась Вам? (Карточка. Любое число ответов.)**



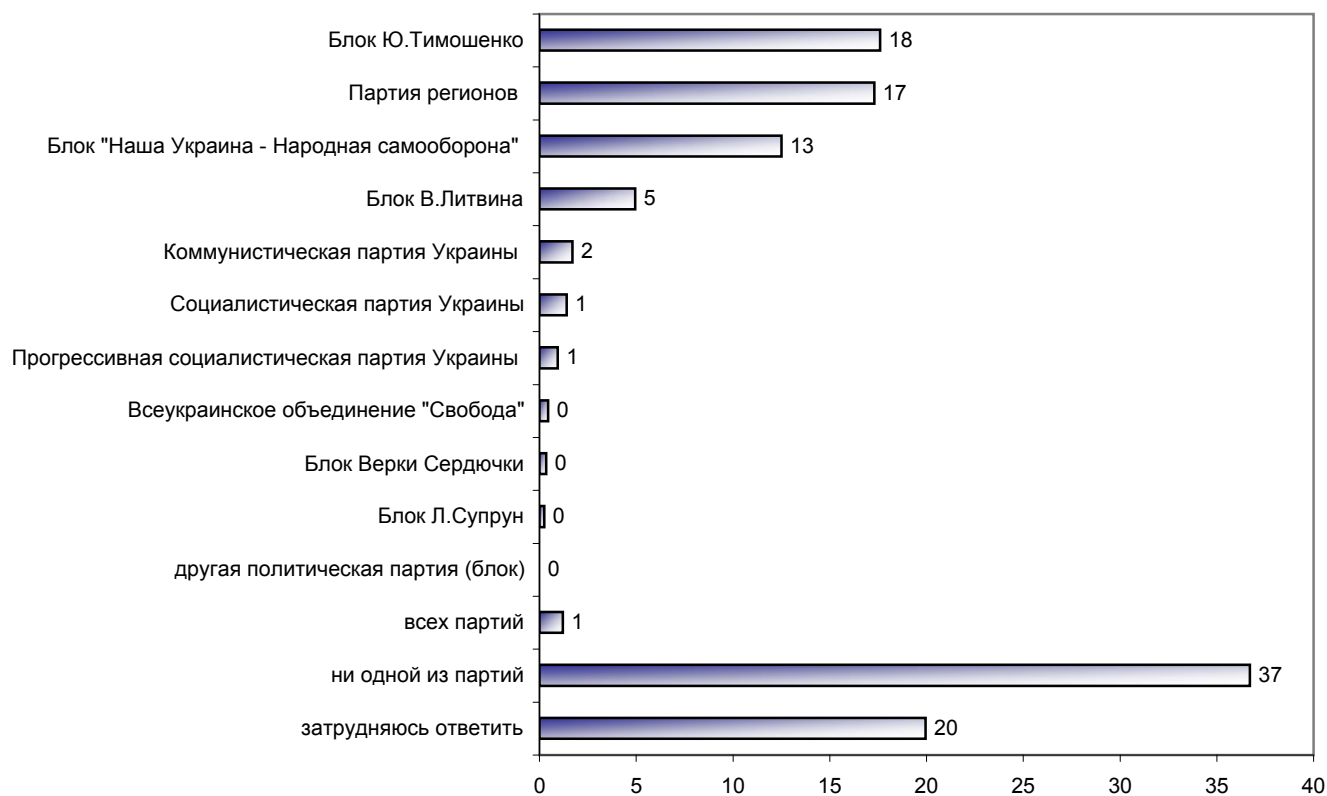
**Распределение ответов по регионам Украины**



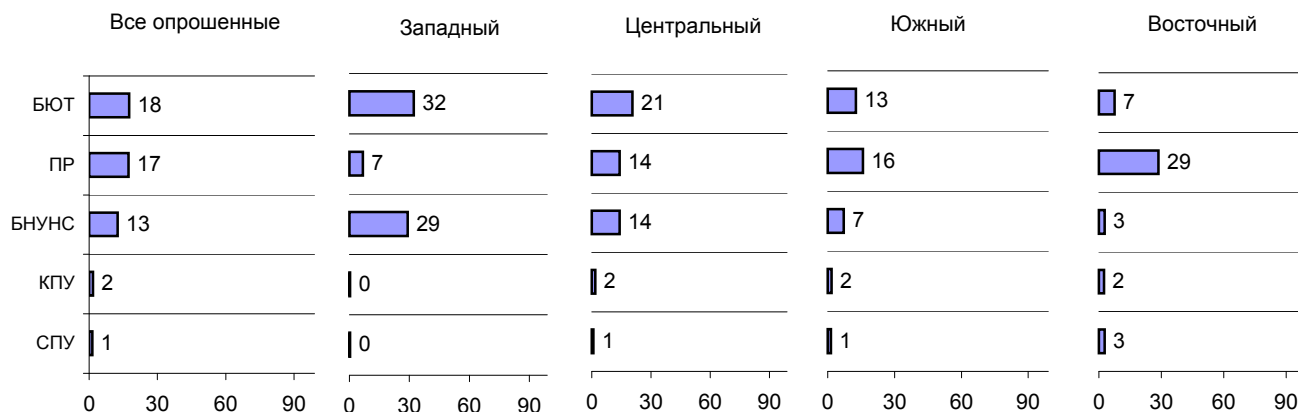
**А политическая реклама каких партий, блоков Вам особенно понравилась? (Карточка. Не более трех ответов.)**



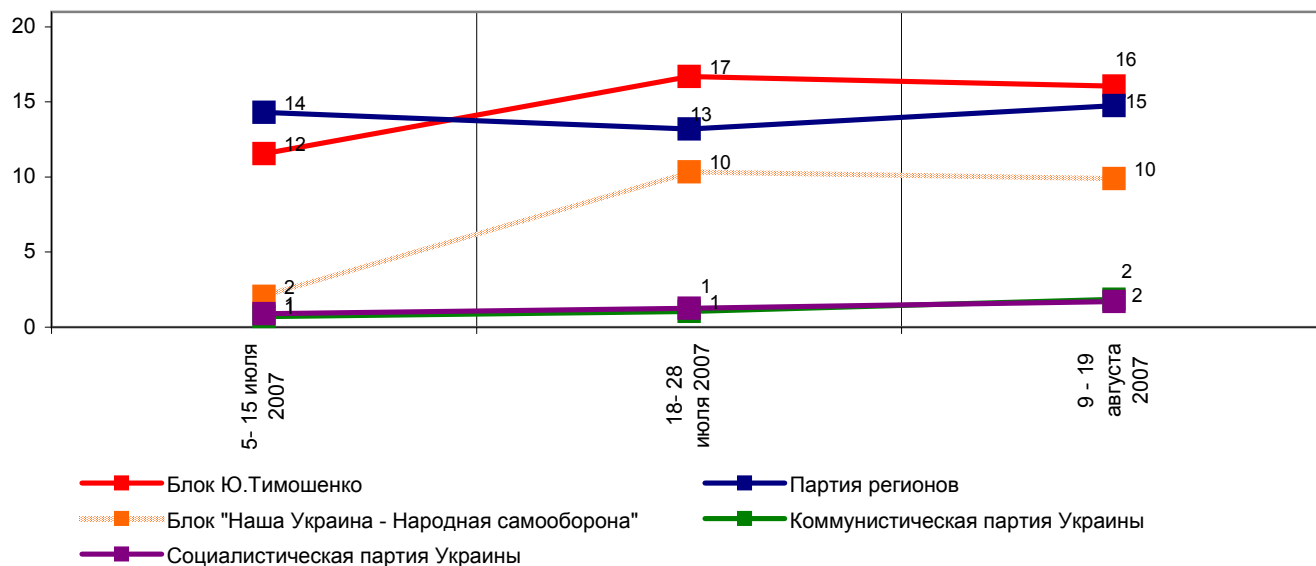
**А политическая реклама каких партий, блоков Вам особенно понравилась? (Карточка. Не более трех ответов.)**



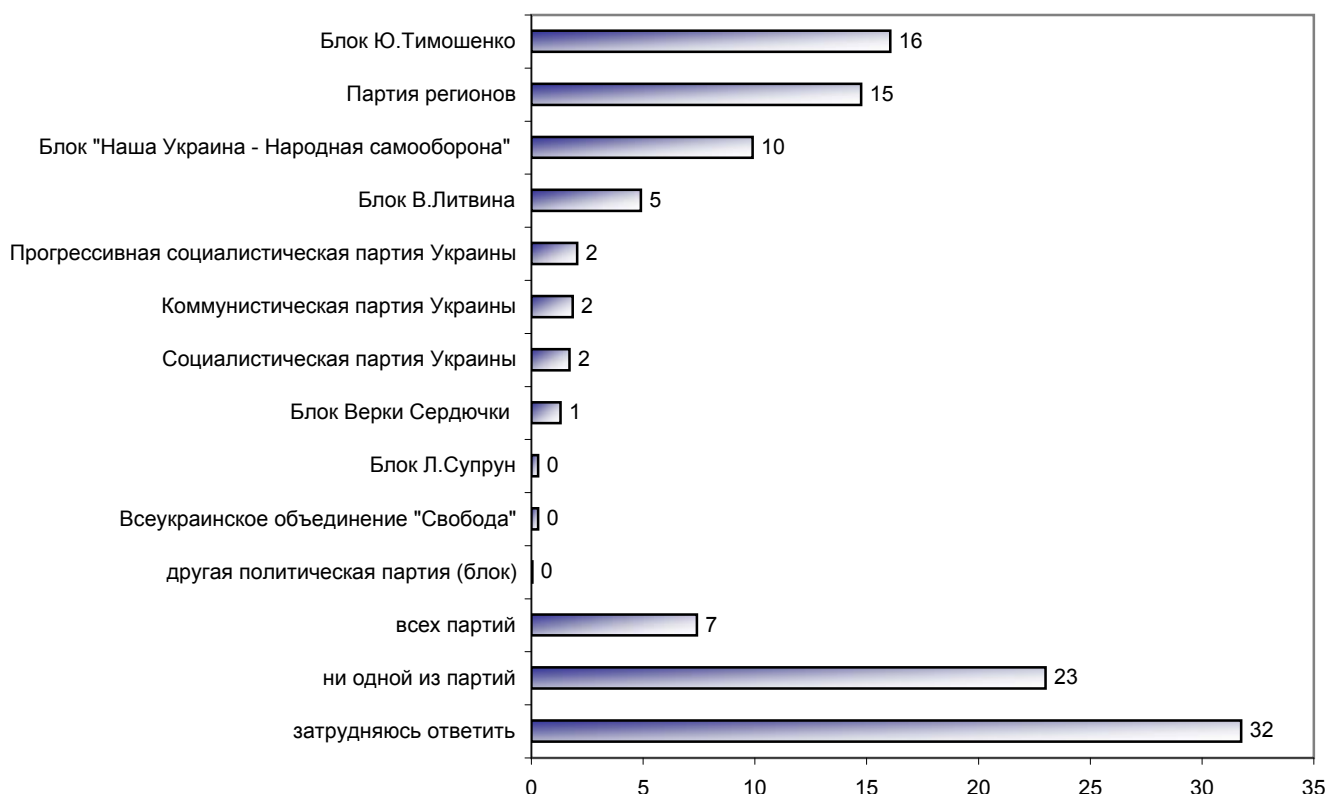
**Распределение ответов по регионам Украины**



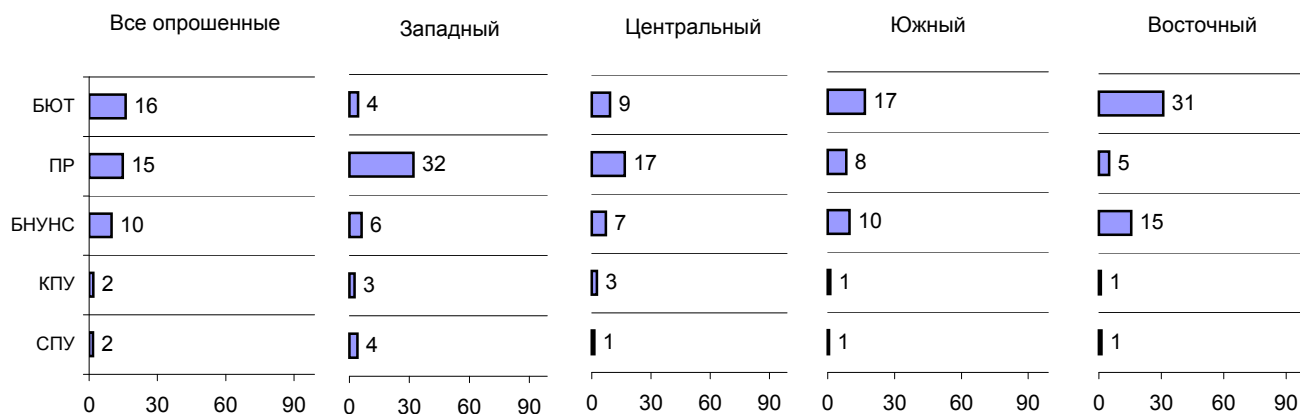
Скажите, пожалуйста, политическая реклама каких партий, блоков, Вам, наоборот, особенно не понравилась? (Карточка. Не более трех ответов.)



**Скажите, пожалуйста, политическая реклама каких партий, блоков, Вам, наоборот, особенно не понравилась? (Карточка. Не более трех ответов.)**



**Распределение ответов по регионам Украины**



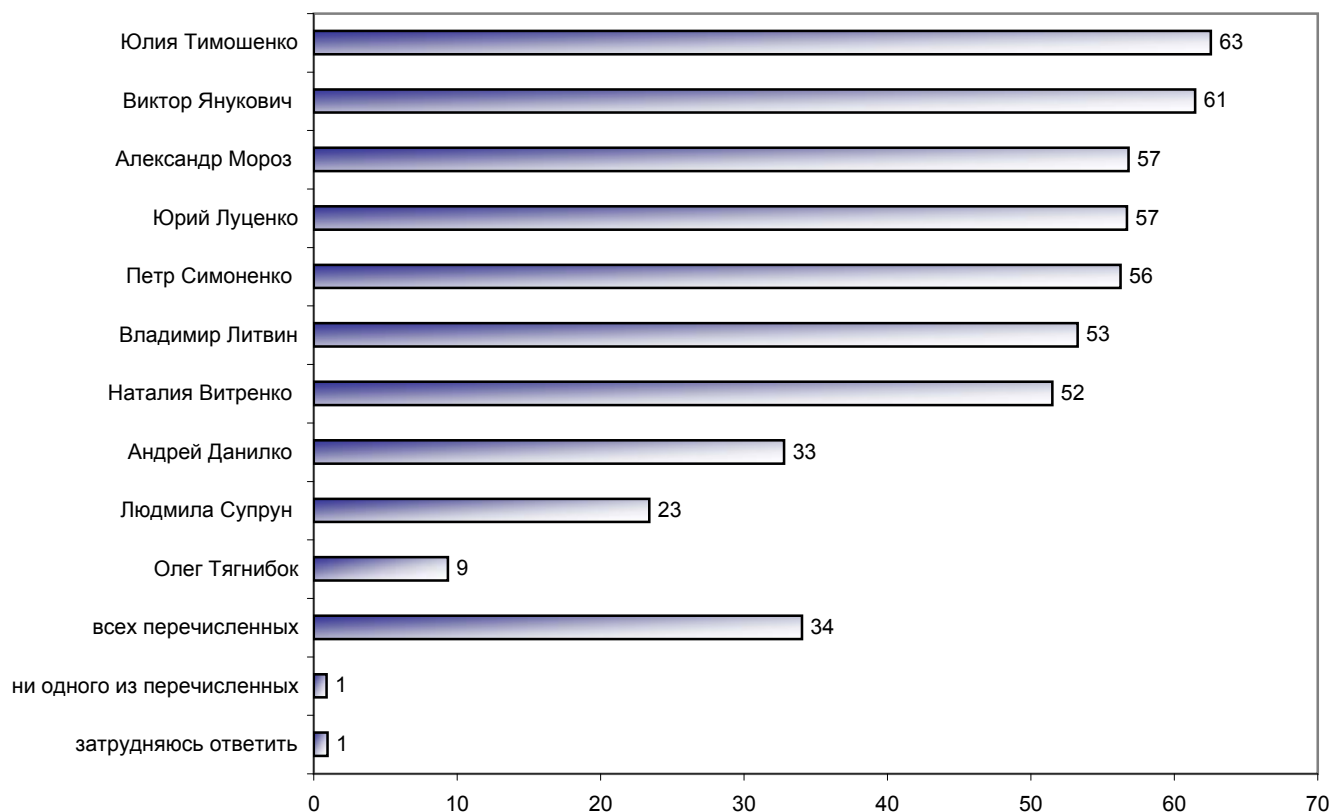
*Немного увеличилось число респондентов, "заметивших" рекламу Социалистической и Коммунистической партий. Рекламу остальных партий (блоков) "заметили" несколько меньше респондентов, чем это было в конце июля.*

*Наблюдается небольшой рост позитивных отзывов о рекламе ведущих партий (блоков). При этом рекламу Блока Ю.Тимошенко и Партии регионов отметили примерно одинаковое число респондентов; несколько меньше отметивших рекламу Блока "Наша Украина - Народная самооборона".*

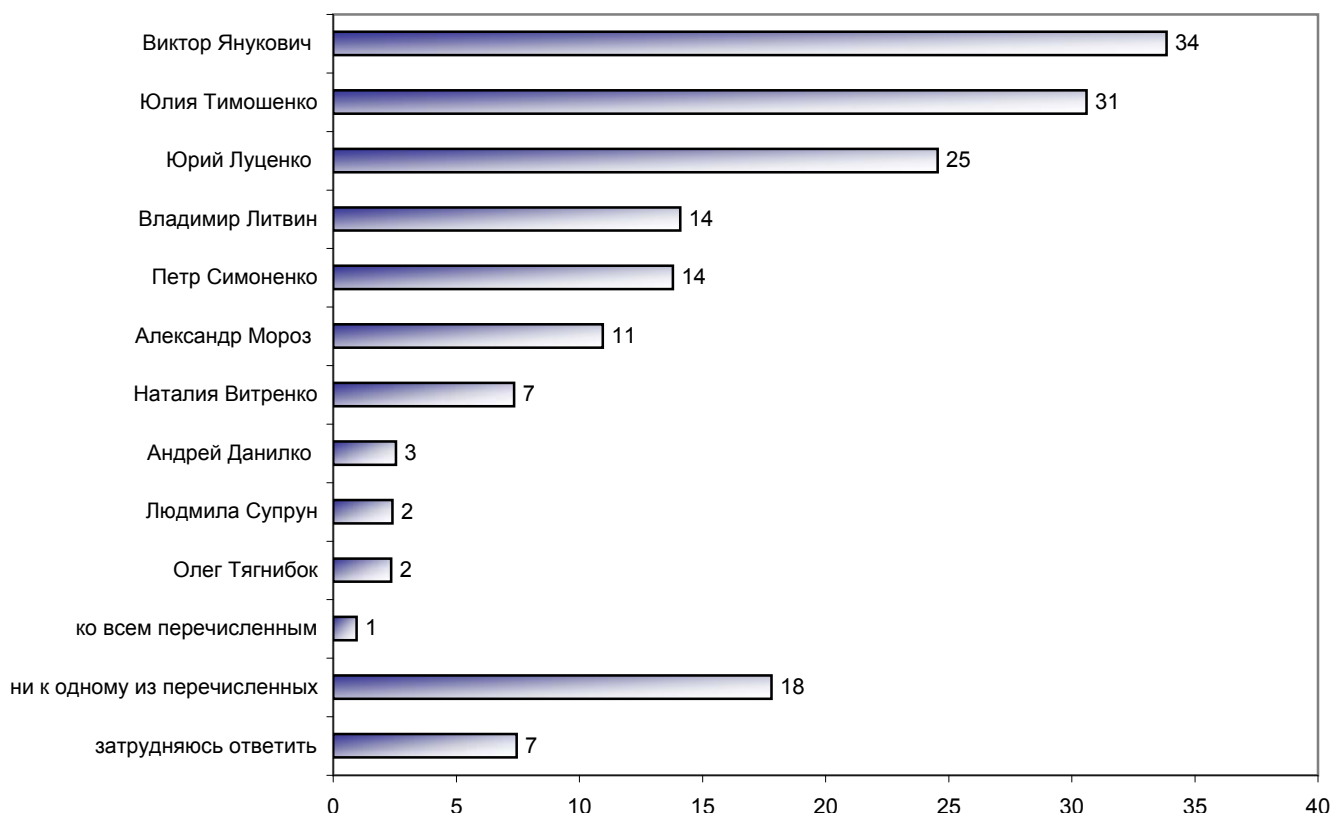
*По числу негативных отзывов об их рекламе лидируют Блок Ю.Тимошенко и Партия регионов, чьи показатели практически сравнялись. За ними следует Блок "Наша Украина" - "Народная самооборона" (число негативных отзывов о его рекламе по сравнению с концом июля не изменилось).*

## Отношение к политикам Украины

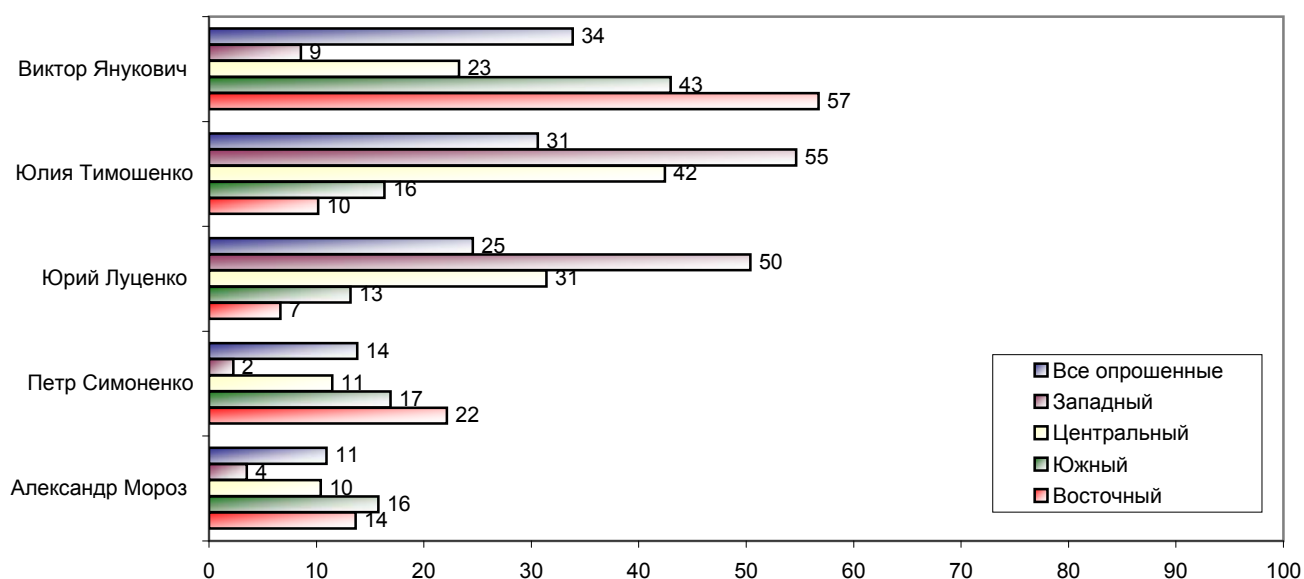
Пожалуйста, посмотрите на карточку и скажите, кого из этих партийных лидеров Вы знаете, о ком Вам хотя бы что-нибудь известно? (Карточка. Любое число ответов.)



**А к кому из перечисленных на карточке лидеров партий Вы относитесь положительно, с доверием? (Карточка. Любое число ответов.)**



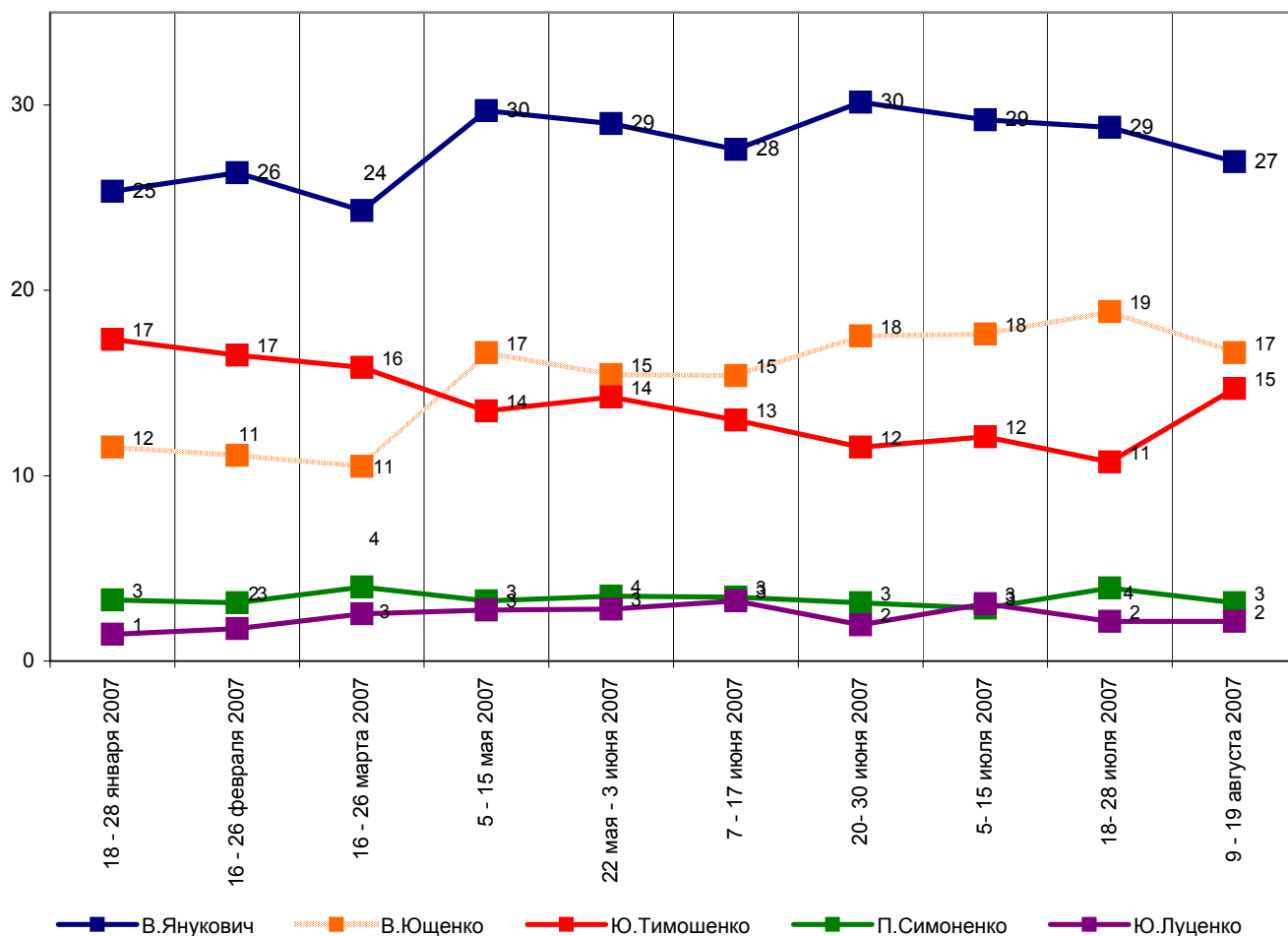
**Распределение ответов по регионам Украины**



*Лидеров ведущих партий и блоков Украины "знают" около 60% респондентов в Украине в целом и не меньше 50% - в регионах*

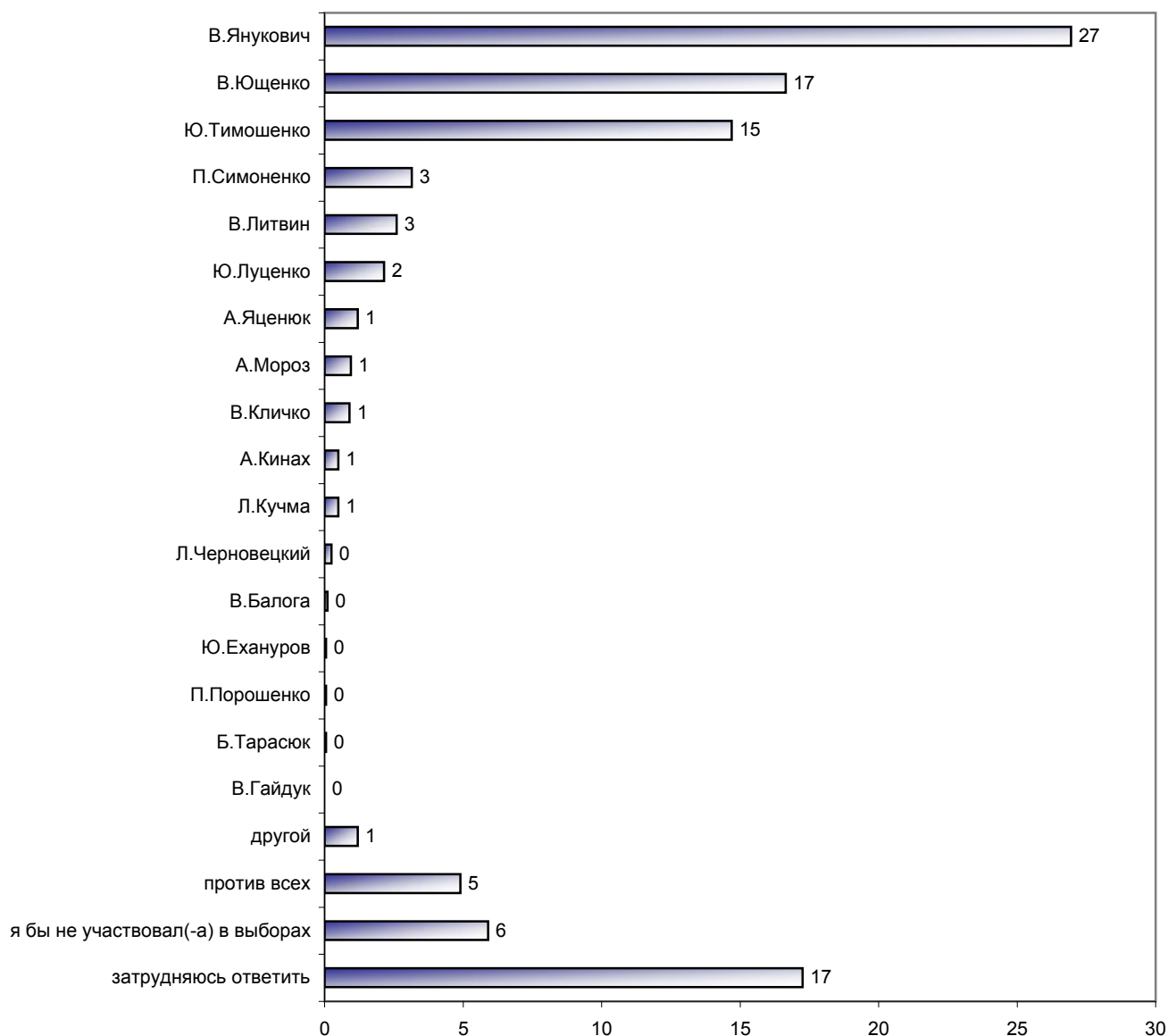
*По "доверию" среди опрошенных на первом месте - В.Янукович (наибольший рейтинг доверия у него - в Южном и Восточном регионах). На втором месте - Ю.Тимошенко (наибольший процент доверяющих - в Западном и Центральном регионах). На третьем месте - Ю.Луценко (ему, как и Ю.Тимошенко, больше всего доверяют в Западном и Центральном регионах). Рейтинг доверия остальных лидеров существенно меньше.*

Представьте себе, что в ближайшее воскресенье состоится выборы президента с участием перечисленных политиков. За кого из этих политиков Вы бы проголосовали? (Карточка. Один ответ.)

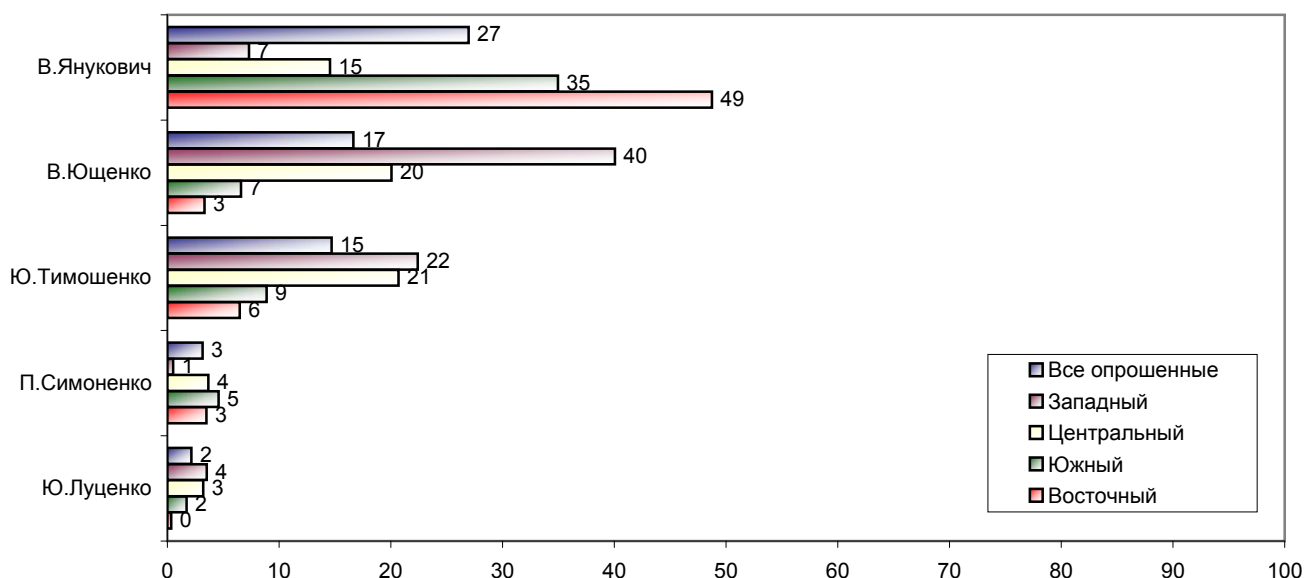




**Представьте себе, что в ближайшее воскресенье состоится выборы президента с участием перечисленных политиков. За кого из этих политиков Вы бы проголосовали? (Карточка. Один ответ.)**



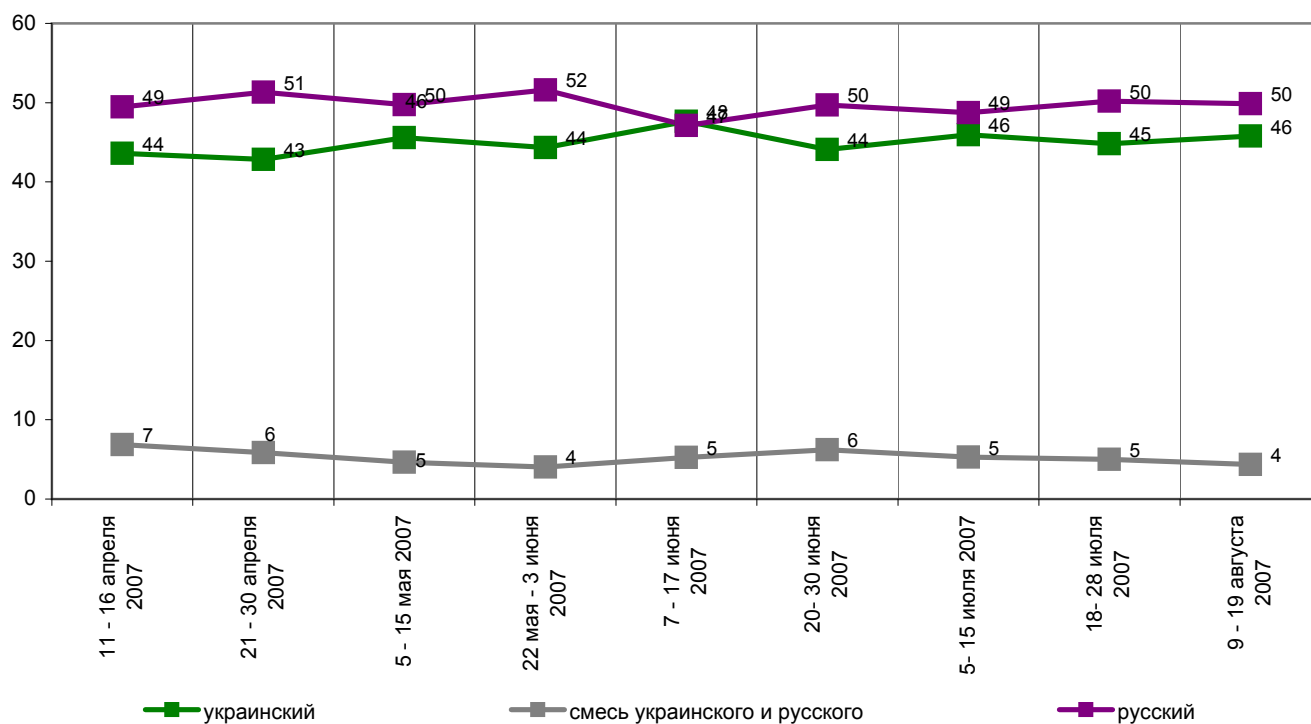
**Распределение ответов по регионам Украины**



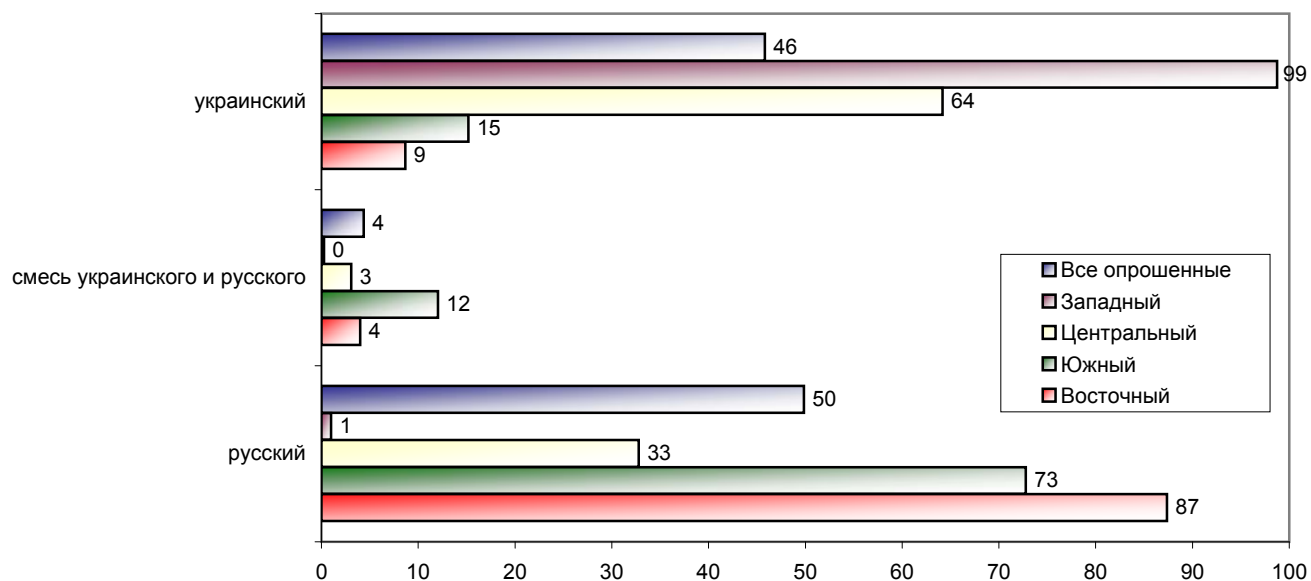
*Со времени июльского опроса немного вырос президентский рейтинг Ю.Тимошенко. Рейтинги остальных ведущих украинских политиков существенно не изменились.*

# Отношение к русскому языку в Украине

## Язык бытового общения



## Распределение ответов по регионам Украины



# Приложения

## *Приложение 1.*

*Распределение ответов респондентов по электоральным предпочтениям, по регионам, типам населенных пунктов*

## *Приложение 2.*

*Распределение ответов респондентов по образованию, роду занятий и уровню доходов, возрастным и гендерным группам*

**Приложение 1: Распределение ответов респондентов по электоральным предпочтениям, по регионам, типам населенных пунктов**

	Население в целом	Примут участия в выборах депутатов Верховной Рады	Электоральные предпочтения								Электораты политиков			Язык бытового общения			Тип населенного пункта				
			Блок "Наша Украина- Народная самооборона "	Блок Юлии Тимошенко	Партия регионов	остальные партии и блоки	против всех	не стал(-а) бы участвовать в выборах	затрудняюсь ответить	В.Ющенко	Ю.Тимошенко	В.Янукович	украинский	смесь украинского и русского	русский	г.Киев	город не меньше 500 тыс.жителей	город больше 200 и меньше 500 тыс.жителей	остальные города и поселки городского типа	село	
Доли групп	100	80	14	18	29	9	5	7	17	17	15	27	46	4	50	6	16	13	34	32	

## Отношение к политическим партиям (блокам) Украины

**О каких из перечисленных партий, политических блоков, движений Вы что-то знаете, слышали? (Карточка. Любое число ответов.)**

Партия регионов (В.Янукович)	65	67	<b>71</b>	<b>70</b>	67	67	60	<u>47</u>	<u>58</u>	<b>70</b>	69	66	<b>70</b>	<u>45</u>	62	<b>79</b>	<b>77</b>	<u>53</u>	61	65
Блок "Наша Украина - Народная самооборона" (Ю.Луценко, В.Кириленко)	64	66	<b>76</b>	<b>71</b>	63	65	59	<u>47</u>	<u>59</u>	<b>72</b>	<b>70</b>	63	<b>71</b>	<u>46</u>	60	<b>77</b>	<b>76</b>	<u>51</u>	61	66
Блок Ю.Тимошенко	64	66	<b>72</b>	<b>74</b>	63	65	<u>58</u>	<u>47</u>	<u>58</u>	<b>71</b>	<b>73</b>	62	<b>70</b>	<u>48</u>	60	<b>79</b>	<b>74</b>	<u>52</u>	61	65
Коммунистическая партия Украины (П.Симоненко)	59	61	64	<b>65</b>	59	<b>66</b>	56	<u>46</u>	<u>54</u>	<b>65</b>	64	59	64	<u>40</u>	57	<b>72</b>	<b>69</b>	<u>49</u>	57	58
Социалистическая партия Украины (А.Мороз)	59	61	<b>64</b>	<b>65</b>	59	62	58	<u>45</u>	<u>51</u>	<b>67</b>	63	58	62	<u>38</u>	57	<b>75</b>	<b>69</b>	<u>48</u>	57	57
Блок В.Литвина	55	58	<b>61</b>	<b>64</b>	52	<b>60</b>	55	<u>41</u>	<u>48</u>	<b>62</b>	<b>63</b>	52	60	<u>36</u>	52	<b>68</b>	<b>67</b>	<u>45</u>	51	55
Прогрессивная социалистическая партия Украины (Н.Витренко)	51	53	<b>57</b>	56	51	52	50	<u>40</u>	<u>45</u>	<b>59</b>	53	50	52	<u>34</u>	51	<b>67</b>	<b>64</b>	<u>41</u>	51	<u>46</u>
Блок Л.Супрун	25	26	27	<b>32</b>	21	28	25	<u>19</u>	24	29	28	22	25	<u>13</u>	26	<b>50</b>	<b>38</b>	24	20	20
Блок Верки Сердючки (А.Данилко)	21	21	19	20	20	23	20	23	23	18	21	18	18	<u>14</u>	23	<b>42</b>	<b>29</b>	<u>12</u>	22	<u>15</u>
Всеукраинское объединение "Свобода" (О.Тягнибок)	14	15	<b>22</b>	<b>21</b>	10	12	11	<u>6</u>	10	<b>20</b>	<b>20</b>	9	18	2	10	12	17	16	12	13
обо всех этих партиях	31	30	<u>23</u>	<u>25</u>	32	29	<b>38</b>	<b>46</b>	36	<u>25</u>	<u>25</u>	33	<u>24</u>	<b>45</b>	<b>36</b>	<u>20</u>	<u>20</u>	<b>45</b>	36	28
ни об одной из этих партий	1	0	0	0	0	0	1	3	1	1	0	0	1	2	0	0	0	0	0	1
затрудняюсь ответить	1	1	0	1	1	1	1	3	2	1	1	1	1	1	1	0	2	1	1	1

**Деятельность каких партий, политических блоков, движений, по Вашему мнению, была заметна в Украине за последний месяц? (Карточка. Любое число ответов.)**

Партия регионов (В.Янукович)	46	<b>52</b>	44	41	<b>67</b>	<b>55</b>	<u>35</u>	<u>17</u>	<u>28</u>	48	<u>37</u>	<b>67</b>	50	<b>52</b>	42	<u>39</u>	47	49	44	48
Блок Ю.Тимошенко	42	<b>48</b>	<b>59</b>	<b>73</b>	<u>30</u>	41	<u>35</u>	<u>16</u>	<u>30</u>	<b>64</b>	<b>67</b>	<u>29</u>	<b>55</b>	46	<u>30</u>	40	39	39	39	<b>49</b>
Блок "Наша Украина - Народная самооборона" (Ю.Луценко, В.Кириленко)	37	41	<b>70</b>	<b>52</b>	<u>25</u>	33	<u>30</u>	<u>15</u>	<u>29</u>	<b>65</b>	<b>48</b>	<u>25</u>	<b>52</b>	36	<u>23</u>	34	34	35	34	<b>43</b>
Социалистическая партия Украины (А.Мороз)	11	12	13	11	11	<b>21</b>	8	4	<u>5</u>	14	11	12	14	<b>17</b>	7	4	9	8	11	13
Блок В.Литвина	10	11	12	13	8	<b>18</b>	8	4	7	12	12	8	14	9	6	12	5	9	11	12
Коммунистическая партия Украины (П.Симоненко)	9	11	9	6	11	<b>26</b>	8	2	5	8	6	12	10	<b>17</b>	8	8	6	9	10	10
Прогрессивная социалистическая партия Украины (Н.Витренко)	4	4	3	2	5	9	3	3	3	4	1	5	2	5	5	4	3	2	6	3
Блок Верки Сердючки (А.Данилко)	2	2	2	2	1	4	1	1	1	2	3	1	2	1	2	5	2	1	2	0
Блок Л.Супрун	1	1	1	1	1	3	1	1	1	1	1	0	1	3	1	4	1	2	1	1
Всеукраинское объединение "Свобода" (О.Тягнибок)	1	1	1	2	1	2	0	1	1	1	2	0	2	0	1	1	1	1	1	1
всех этих партий	5	5	4	2	6	6	7	4	5	4	3	5	4	9	5	4	4	5	5	6
ни одной из этих партий	16	12	<u>8</u>	<u>11</u>	<u>10</u>	13	<b>35</b>	<b>53</b>	21	<u>9</u>	14	<u>10</u>	<u>10</u>	14	<b>22</b>	18	20	16	17	13
затрудняюсь ответить	17	14	12	<u>10</u>	14	<u>10</u>	16	<b>24</b>	<b>34</b>	13	<u>11</u>	14	15	<u>11</u>	19	18	15	18	18	16

	Население в целом	Принут участи в выборах депутатов Верховной Рады	Электоральные предпочтения								Электораты политиков			Язык бытового общения			Тип населенного пункта				
			Блок "Наша Украина- Народная самооборона "	Блок Юлии Тимошенко	Партия регионов	остальные партии и блоки	против всех	не стал(-а) бы участвовать в выборах	затрудняюсь ответить	В.Ющенко	Ю. Тимошенко	В. Янукович	украинский	смесь украинского и русского	русский	г. Киев	город не меньше 500 тыс. жителей	город больше 200 и меньше 500 тыс. жителей	остальные города и поселки городского типа	село	
Доли групп	100	80	14	18	29	9	5	7	17	17	15	27	46	4	50	6	16	13	34	32	

**Если Вы примете участие в выборах депутатов Верховной Рады 30 сентября 2007 года, то как, за какую партию Вы скорее всего проголосуете? (Карточка. Один ответ.)**

Партия регионов (В.Янукович)	29	33	0	0	100	0	0	0	0	2	1	88	16	36	41	12	38	34	34	22
Блок Ю.Тимошенко	18	22	0	100	0	0	0	0	0	23	79	0	28	17	9	20	13	19	17	21
Блок "Наша Украина - Народная самооборона" (Ю.Луценко, В.Кириленко)	14	16	100	0	0	0	0	0	0	53	9	0	24	7	6	16	10	10	13	18
Коммунистическая партия Украины (П.Симоненко)	4	4	0	0	0	38	0	0	0	1	0	4	3	8	4	1	2	5	3	5
Блок В.Литвина	2	2	0	0	0	22	0	0	0	2	0	0	2	3	2	4	3	1	2	2
Социалистическая партия Украины (А.Мороз)	2	2	0	0	0	17	0	0	0	1	0	1	2	1	2	3	1	3	1	2
Прогрессивная социалистическая партия Украины (Н.Витренко)	1	1	0	0	0	10	0	0	0	0	0	1	0	1	1	1	1	1	1	1
Блок Верки Сердючки (А.Данилко)	1	1	0	0	0	6	0	0	0	0	1	0	0	1	1	2	1	1	0	0
Блок Л.Супрун	0	0	0	0	0	4	0	0	0	1	0	0	0	0	0	0	0	0	0	1
Всеукраинское объединение "Свобода" (О.Тягнибок)	0	0	0	0	0	3	0	0	0	0	0	0	1	0	0	0	0	0	0	0
против всех	5	5	0	0	0	0	100	0	0	3	1	1	4	5	6	6	6	5	5	5
не стал(-а) бы участвовать в выборах	7	0	0	0	0	0	0	100	0	2	2	1	3	7	10	10	10	8	8	4
затрудняюсь ответить	17	14	0	0	0	0	0	0	100	13	7	3	16	14	17	26	17	14	15	18

**Одни люди принимают окончательное решение, за какую партию голосовать, в день выборов. Другие люди принимают окончательное решение, за какую партию голосовать, заранее. А как обычно принимаете решение лично Вы - в день выборов или заранее?**

принимаю решение в день выборов	11	11	11	9	6	11	13	3	26	12	9	6	13	14	10	10	10	17	7	14
принимаю решение заранее	78	81	85	85	89	81	68	68	48	80	82	88	77	69	79	73	81	78	80	74
затрудняюсь ответить	11	7	4	6	5	9	19	29	26	8	9	5	10	17	11	17	8	6	14	12

**Скажите, пожалуйста, Ваше намерение голосовать за названную партию (не участвовать в выборах, голосовать против всех) может или не может измениться? (Ответы определившихся с электоральным выбором.)**

может измениться	12	12	15	15	14	21	20	6	0	12	15	15	11	15	13	5	14	20	9	13
не может измениться	64	68	78	82	79	72	67	71	0	71	72	78	67	67	62	62	63	63	66	64
затрудняюсь ответить	7	5	8	4	7	8	13	22	0	4	6	4	6	5	8	7	7	2	10	5

**Если бы названная Вами партия не стала участвовать в выборах в Верховную Раду 30 сентября 2007 года, то как, за какую партию Вы проголосовали бы в таком случае? (Ответы намеренных голосовать за конкретную партию. Карточка. Один ответ)**

Блок "Наша Украина - Народная самооборона" (Ю.Луценко, В.Кириленко)	11	13	0	53	1	6	0	0	0	19	38	1	17	6	5	12	7	12	9	14
Блок Ю.Тимошенко	10	12	56	0	4	6	0	0	0	33	8	3	15	7	5	9	7	7	9	13
Коммунистическая партия Украины (П.Симоненко)	7	8	1	0	23	4	0	0	0	1	0	19	4	16	10	1	10	6	10	5
Блок В.Литвина	5	5	9	6	5	6	0	0	0	4	7	4	6	2	3	4	4	6	3	5
Социалистическая партия Украины (А.Мороз)	4	5	1	1	11	6	0	0	0	1	1	11	4	6	4	1	3	6	4	5
Партия регионов (В.Янукович)	4	4	2	2	0	31	0	0	0	2	1	5	3	8	4	3	3	6	3	4
Прогрессивная социалистическая партия Украины (Н.Витренко)	2	2	0	0	7	3	0	0	0	0	0	6	0	3	4	1	4	3	3	1

	Население		Электоральные предпочтения								Электораты политиков			Язык бытового общения			Тип населенного пункта				
	в целом	Принял участия в выборах депутатов Верховной Рады	Блок "Наша Украина- Народная самооборона"	Блок Юлии Тимошенко	Партия регионов	остальные партии и блоки	против всех	не стал(-а) бы участвовать в выборах	затрудняюсь ответить	В.Ющенко	Ю. Тимошенко	В.Янукович	украинский	смесь украинского и русского	русский	г. Киев	город не меньше 500 тыс. жителей	город больше 200 и меньше 500 тыс. жителей	остальные города и поселки городского типа	село	
Доли групп	100	80	14	18	29	9	5	7	17	17	15	27	46	4	50	6	16	13	34	32	
Всеукраинское объединение "Свобода" (О.Тягнибок)	1	1	3	1	0	0	0	0	0	2	1	0	1	1	0	0	0	1	1	1	
Блок Л.Супрун	0	0	0	1	0	2	0	0	0	0	0	0	0	0	1	1	1	0	0	0	
Блок Верки Сердючки (А.Данилко)	0	1	1	1	0	0	0	0	0	0	1	0	0	1	0	1	0	0	0	0	
против всех	7	8	6	7	13	7	0	0	0	4	7	13	6	3	7	0	9	6	9	5	
не стал(-а) бы участвовать в выборах	4	4	4	4	8	4	0	0	0	2	4	7	3	1	5	5	7	2	4	3	
затрудняюсь ответить	17	18	18	23	27	23	0	0	0	14	22	24	16	20	17	22	14	18	18	16	
А за какие из перечисленных на карточке партий, политических блоков, движений Вы не стали бы голосовать ни в коем случае? (Карточка. Любое число ответов.)																					
Блок Ю.Тимошенко	32	34	6	0	76	55	11	6	17	7	1	75	16	41	46	12	42	38	37	24	
Партия регионов (В.Янукович)	28	32	70	68	0	29	8	5	16	64	64	1	42	25	16	33	24	26	24	35	
Коммунистическая партия Украины (П.Симоненко)	26	30	61	55	9	16	9	3	16	57	49	7	39	11	15	33	25	19	25	29	
Блок "Наша Украина - Народная самооборона" (Ю.Луценко, В.Кириленко)	25	27	0	6	58	46	7	6	13	2	8	59	13	38	36	7	35	32	30	17	
Прогрессивная социалистическая партия Украины (Н.Витренко)	22	26	49	48	11	20	5	2	9	49	40	10	36	9	11	24	21	20	18	29	
Социалистическая партия Украины (А.Мороз)	22	25	49	46	9	16	7	2	10	48	43	7	32	16	13	19	20	18	22	24	
Блок Верки Сердючки (А.Данилко)	17	19	23	19	21	19	4	3	12	17	20	18	19	11	15	19	18	16	16	17	
Блок Л.Супрун	9	10	14	16	7	9	1	1	4	14	17	6	13	7	5	6	12	7	7	10	
Блок В.Литвина	8	10	11	14	8	11	3	1	4	11	16	7	11	7	6	4	10	8	8	9	
Всеукраинское объединение "Свобода" (О.Тягнибок)	8	9	9	11	9	12	1	1	3	8	13	7	9	5	6	2	9	7	9	7	
не стал(-а) бы голосовать ни за одну из этих партий	10	4	0	0	0	0	64	71	8	4	0	1	7	13	12	12	12	13	8	8	
могу проголосовать за любую из этих партий	1	1	0	0	0	0	1	2	5	1	0	1	1	2	1	2	1	0	1	2	
затрудняюсь ответить	14	12	9	8	8	12	8	16	36	8	12	9	15	10	13	24	9	10	15	14	
Теперь еще раз посмотрите список партий и назовите партии, блоки, движения, к которым Вы относитесь положительно, с симпатией. (Карточка. Любое число ответов.)																					
Партия регионов (В.Янукович)	36	39	3	3	95	41	8	3	13	5	4	93	22	46	47	17	46	38	40	29	
Блок Ю.Тимошенко	32	38	65	97	3	11	6	4	16	64	93	3	49	29	17	36	25	29	29	39	
Блок "Наша Украина - Народная самооборона" (Ю.Луценко, В.Кириленко)	30	35	98	63	2	15	4	1	15	79	56	2	48	20	14	35	21	25	27	38	
Коммунистическая партия Украины (П.Симоненко)	16	18	3	2	32	45	1	1	7	3	2	33	11	32	18	6	14	19	19	14	
Блок В.Литвина	14	15	21	15	11	34	3	1	9	18	16	10	16	14	11	17	12	13	14	14	
Социалистическая партия Украины (А.Мороз)	12	13	4	1	23	34	1	0	6	4	2	25	10	20	12	4	9	15	12	12	
Прогрессивная социалистическая партия Украины (Н.Витренко)	7	8	0	1	15	15	2	0	6	1	1	15	2	8	11	5	10	8	9	4	
Блок Л.Супрун	3	3	3	3	2	8	1	0	2	2	4	2	3	1	2	0	3	2	2	3	
Всеукраинское объединение "Свобода" (О.Тягнибок)	2	3	8	3	0	2	0	1	1	6	3	0	4	1	1	1	1	2	3	3	
Блок Верки Сердючки (А.Данилко)	2	2	1	2	1	5	3	1	2	1	2	1	1	5	2	4	2	1	2	2	
ни к одной из перечисленных	11	5	0	0	2	1	56	71	17	2	1	2	3	10	19	17	17	14	13	5	
ко всем перечисленным	5	3	0	1	0	1	21	15	13	5	1	0	8	5	1	1	1	3	4	8	
затрудняюсь ответить	7	6	2	1	2	1	6	4	34	4	3	1	7	7	8	12	5	8	5	9	

	Население в целом	Примут участия в выборах депутатов Верховной Рады	Электоральные предпочтения								Электораты политиков			Язык бытового общения			Тип населенного пункта				
			Блок "Наша Украина- Народная самооборона "	Блок Юлии Тимошенко	Партия регионов	остальные партии и блоки	против всех	не стал(-а) бы участвовать в выборах	затрудняюсь ответить	В.Ющенко	Ю. Тимошенко	В. Янукович	украинский	смесь украинского и русского	русский	г. Киев	город не меньше 500 тыс. жителей	город больше 200 и меньше 500 тыс. жителей	остальные города и поселки городского типа	село	
Доли групп	100	80	14	18	29	9	5	7	17	17	15	27	46	4	50	6	16	13	34	32	

Как Вы думаете, какие из этих партий получат на выборах не меньше 3% голосов избирателей и войдут в состав Верховной Рады? (Карточка. Любое число ответов.)

Партия регионов (В.Янукович)	72	77	79	76	86	80	57	42	50	75	72	86	72	71	71	63	73	72	74	71
Блок Ю.Тимошенко	62	67	84	89	53	60	51	40	44	79	87	53	73	56	53	57	57	62	59	68
Блок "Наша Украина - Народная самооборона" (Ю.Луценко, В.Кириленко)	60	64	91	79	48	60	47	37	45	84	76	47	72	47	49	58	53	59	55	68
Коммунистическая партия Украины (П.Симоненко)	24	27	17	16	38	48	11	9	13	15	18	37	18	37	29	11	26	27	26	23
Социалистическая партия Украины (А.Мороз)	17	19	10	10	26	36	10	9	13	8	12	27	13	31	20	9	16	19	17	19
Блок В.Литвина	14	15	14	15	14	32	8	9	7	11	16	15	12	15	15	9	12	18	12	16
Прогрессивная социалистическая партия Украины (Н.Витренко)	5	6	1	1	9	13	2	1	6	1	2	10	3	5	8	3	9	4	6	4
Блок Л.Супрун	3	4	1	4	3	8	0	2	2	2	5	4	2	3	5	1	3	6	1	5
Блок Верки Сердючки (А.Данилко)	3	3	2	2	4	4	1	0	2	2	3	4	2	3	3	2	3	2	1	5
Всеукраинское объединение "Свобода" (О.Тягнибок)	2	2	3	1	3	2	0	1	1	3	2	2	2	3	2	0	3	1	2	3
ни одна из этих партий	1	0	0	0	0	0	3	4	1	0	0	0	0	1	1	0	2	0	0	0
все эти партии	1	1	0	1	0	0	1	1	1	0	1	0	1	1	1	1	0	0	1	1
затрудняюсь ответить	18	13	5	9	11	13	36	50	38	11	9	11	15	15	22	27	17	20	21	14

## Об участии в выборах

30 сентября этого года состоится досрочные выборы депутатов Верховной Рады. Как Вы думаете, Вы лично примете или не примете участие в выборах депутатов Верховной Рады 30 сентября 2007 года? (Карточка. Один ответ.)

совершенно точно приму участие в выборах	51	63	56	63	59	63	37	1	34	56	61	61	51	48	50	40	51	54	51	50
вероятнее всего приму участие в выборах	21	26	25	24	23	20	21	1	19	25	22	22	24	22	17	23	18	21	19	24
скорее приму, чем не приму участие в выборах	9	11	11	9	7	5	14	1	13	11	9	6	10	8	8	11	10	8	8	8
скорее не приму, чем приму участие в выборах	3	0	2	1	3	2	9	14	2	1	1	2	3	3	4	6	4	2	4	3
вероятнее всего не приму участия в выборах	3	0	2	1	1	1	4	17	2	1	1	1	2	1	3	2	4	4	2	2
совершенно точно не приму участия в выборах	7	0	2	1	2	2	8	63	4	2	2	3	4	9	9	5	10	7	6	6
еще не решил(-а), затрудняюсь ответить	8	0	1	3	4	7	7	4	25	4	4	4	6	8	9	13	4	6	9	8

Ваше намерение участвовать в выборах депутатов Верховной Рады 30 сентября 2007 года может или не может измениться? (Ответы заявивших, что они примут участие в выборах депутатов Верховной Рады.)

не может измениться	39	49	86	85	1	35	58	1	28	80	80	3	55	28	25	51	32	35	36	45
может измениться	35	44	4	7	88	47	8	0	16	8	7	87	23	45	45	14	42	41	39	29
затрудняюсь ответить	6	7	3	4	0	6	5	1	22	4	5	0	7	6	5	8	4	5	4	8

	Доли групп	Население в целом	Примут участия в выборах депутаты Верховной Рады	Электоральные предпочтения							Электораты политиков			Язык бытового общения			Тип населенного пункта				
				Блок "Наша Украина- Народная самооборона"	Блок Юлии Тимошенко	Партия регионов	остальные партии и блоки	против всех	не стал(-а) бы участвовать в выборах	затрудняюсь ответить	В.Ющенко	Ю.Тимошенко	В.Янукович	украинский	смесь украинского и русского	русский	г. Киев	город не менее 500 тыс. жителей	город больше 200 и меньше 500 тыс. жителей	остальные города и поселки городского типа	село
		100	80	14	18	29	9	5	7	17	17	15	27	46	4	50	6	16	13	34	32
Ваше намерение не участвовать в выборах депутатов Верховной Рады 30 сентября 2007 года может или не может измениться? (Ответы заявивших, что они не примут участия в выборах депутатов Верховной Рады.)																					
не может измениться		8	0	5	2	0	4	16	80	4	4	3	1	6	10	11	11	10	10	8	7
может измениться		3	0	0	0	6	0	4	6	1	0	0	6	2	1	4	1	6	2	3	2
затрудняюсь ответить		1	0	0	0	0	1	2	8	3	0	1	0	1	2	2	2	1	1	1	1
О голосовании за политические партии (блоки), участвующие в выборах в Верховную Раду																					
Скажите, пожалуйста, Вы в принципе допускаете или исключаете для себя возможность проголосовать на выборах в Верховную Раду за блок "Наша Украина - Народная самооборона" во главе с Ю.Луценко и В.Кириленко?																					
допускаю		35	40	96	72	3	20	9	3	26	83	67	4	54	23	18	37	24	32	31	44
исключаю		55	52	3	19	94	74	84	88	35	11	21	93	35	67	72	40	70	59	59	43
затрудняюсь ответить		11	9	1	9	3	6	7	9	39	6	12	3	11	10	11	23	6	8	10	13
Скажите, пожалуйста, Вы в принципе допускаете или исключаете для себя возможность проголосовать на выборах в Верховную Раду за Блок В.Литвина?																					
допускаю		21	24	29	23	20	39	8	1	17	26	24	18	25	25	17	19	19	22	19	24
исключаю		65	65	63	70	70	54	87	88	41	65	66	71	63	55	67	52	72	65	67	60
затрудняюсь ответить		14	12	8	8	11	7	5	11	41	9	10	10	13	20	15	29	9	13	13	16
Скажите, пожалуйста, Вы в принципе допускаете или исключаете для себя возможность проголосовать на выборах в Верховную Раду за Блок Л.Супрун?																					
допускаю		5	6	6	7	4	10	1	1	5	6	6	4	7	3	5	1	5	5	4	8
исключаю		72	73	80	79	74	70	84	86	47	78	76	75	73	69	72	69	72	75	74	70
затрудняюсь ответить		22	21	13	14	22	19	15	12	48	16	18	21	20	28	24	30	23	20	22	22
Скажите, пожалуйста, Вы в принципе допускаете или исключаете для себя возможность проголосовать на выборах в Верховную Раду за Блок Верки Сердючки?																					
допускаю		5	5	5	5	4	8	2	4	6	5	5	4	4	9	5	5	3	4	5	6
исключаю		82	84	87	86	88	84	92	86	58	84	86	88	83	72	82	73	86	84	84	80
затрудняюсь ответить		13	11	8	9	8	8	6	9	37	11	10	8	12	18	13	21	11	12	12	14
Скажите, пожалуйста, Вы в принципе допускаете или исключаете для себя возможность проголосовать на выборах в Верховную Раду за Блок Ю.Тимошенко?																					
допускаю		36	42	71	98	5	17	10	6	26	68	96	5	54	31	20	39	29	32	31	47
исключаю		55	51	23	1	93	80	84	86	37	23	2	94	37	61	71	41	65	63	60	44
затрудняюсь ответить		9	7	6	1	2	4	6	7	37	8	1	2	9	8	9	20	6	6	9	10
Скажите, пожалуйста, Вы в принципе допускаете или исключаете для себя возможность проголосовать на выборах в Верховную Раду за Всеукраинское объединение "Свобода" во главе с О.Тягнибоком?																					
допускаю		5	5	14	7	1	3	1	1	6	12	6	0	8	3	2	2	2	3	5	7
исключаю		68	68	66	73	73	74	79	81	44	65	70	75	66	60	71	68	70	70	70	64
затрудняюсь ответить		27	26	21	20	27	23	20	18	50	24	24	25	26	37	28	30	28	28	25	29



	Доли групп	100	Население в целом	Примут участия в выборах депутатов Верховной Рады	Электоральные предпочтения							Электораты политиков			Язык бытового общения			Тип населенного пункта													
					Блок "Наша Украина- Народная самооборона "	Блок Юлии Тимошенко	Партия регионов	остальные партии и блоки	против всех	не стал(-а) бы участвовать в выборах	затрудняюсь ответить	В.Ющенко	Ю.Тимошенко	В.Янукович	украинский	смесь украинского и русского	русский	г. Киев	город не меньше 500 тыс. жителей	город больше 200 и меньше 500 тыс. жителей	остальные города и поселки городского типа	село									
																					17	15	27	46	4	50	6	16	13	34	32
Скажите, пожалуйста, Вы в принципе допускаете или исключаете для себя возможность проголосовать на выборах в Верховную Раду за Коммунистическую партию Украины во главе с П.Симоненко?																															
допускаю		19	21	4	2	39	47	5	2	11	5	3	40	13	36	23	6	19	23	22	17										
исключаю		70	71	93	94	53	46	92	88	53	92	89	52	79	53	63	80	73	66	68	71										
затрудняюсь ответить		11	8	3	4	8	6	3	9	36	4	8	8	8	11	14	14	9	11	10	12										
Скажите, пожалуйста, Вы в принципе допускаете или исключаете для себя возможность проголосовать на выборах в Верховную Раду за Партию регионов во главе с В.Януковичем?																															
допускаю		40	44	4	7	98	47	13	6	23	8	7	96	26	48	53	17	51	45	45	33										
исключаю		50	49	93	89	1	44	79	85	38	87	86	4	65	39	37	68	42	48	47	55										
затрудняюсь ответить		10	7	3	4	1	9	8	9	39	5	6	1	9	13	10	15	7	7	8	12										
Скажите, пожалуйста, Вы в принципе допускаете или исключаете для себя возможность проголосовать на выборах в Верховную Раду за Прогрессивную социалистическую партию Украины во главе с Н.Витренко?																															
допускаю		12	13	1	2	25	21	4	2	10	2	2	26	4	17	19	6	17	17	12	8										
исключаю		77	78	98	95	64	71	92	89	54	95	91	64	88	67	67	81	73	75	75	79										
затрудняюсь ответить		12	9	1	2	11	8	4	9	37	3	6	10	8	16	14	13	10	8	12	13										
Скажите, пожалуйста, Вы в принципе допускаете или исключаете для себя возможность проголосовать на выборах в Верховную Раду за Социалистическую партию Украины во главе с А.Морозом?																															
допускаю		17	19	5	4	33	40	5	1	10	6	5	34	15	22	18	8	15	20	17	18										
исключаю		71	71	93	92	56	53	92	89	51	89	88	55	77	60	66	78	75	71	71	68										
затрудняюсь ответить		12	10	2	4	12	7	4	9	38	5	6	11	8	18	16	14	10	10	12	14										
Об избирательной кампании																															
Скажите, пожалуйста, Вы следите или не следите за тем, как проходит избирательная кампания?																															
слежу		54	60	64	63	62	55	39	19	40	62	60	60	54	54	53	50	58	61	54	49										
не слежу		44	37	34	35	35	42	57	80	57	37	38	38	43	44	44	47	41	39	42	48										
затрудняюсь ответить		3	3	2	2	3	3	5	1	4	1	2	2	3	2	3	3	2	0	4	3										
Если говорить в целом, избирательная кампания проходит интересно или не интересно?																															
интересно		28	32	43	38	28	28	12	4	18	41	32	27	34	38	21	21	26	28	27	31										
не интересно		51	48	44	43	49	50	65	68	54	46	46	51	47	40	55	52	56	54	47	49										
затрудняюсь ответить		22	20	13	19	23	22	23	27	28	13	21	22	19	22	24	27	18	18	26	20										
Как Вы считаете, результаты выборов в Верховную Раду повлияют или не повлияют на жизнь таких людей, как Вы? И если повлияют, то сильно или слабо?																															
результаты выборов не повлияют на жизнь таких людей, как я		27	25	19	18	28	30	40	40	28	17	20	27	23	23	30	12	31	32	27	24										
сильно повлияют		24	27	31	36	23	22	20	8	16	36	33	25	27	32	21	28	24	25	22	26										
слабо повлияют		38	37	40	37	37	40	31	42	41	37	38	37	39	34	38	44	36	36	39	38										
затрудняюсь ответить		11	10	10	9	12	8	9	9	15	9	9	12	11	10	11	15	9	7	12	12										

	Население в целом	Принимать участие в выборах депутатов Верховной Рады	Электоральные предпочтения								Электораты политиков			Язык бытового общения			Тип населенного пункта				
			Блок "Наша Украина- Народная самооборона "	Блок Юлии Тимошенко	Партия регионов	остальные партии и блоки	против всех	не стал(-а) бы участвовать в выборах	затрудняюсь ответить	В.Ющенко	Ю. Тимошенко	В. Янукович	украинский	смесь украинского и русского	русский	г. Киев	город не меньше 500 тыс. жителей	город больше 200 и меньше 500 тыс. жителей	остальные города и поселки городского типа	село	
Доли групп	100	80	14	18	29	9	5	7	17	17	15	27	46	4	50	6	16	13	34	32	

**Скажите, пожалуйста, политическая реклама каких партий, блоков в последнее время привлекла Ваше внимание, запомнилась Вам? (Карточка. Любое число ответов.)**

Партия регионов (В.Янукович)	43	47	45	47	57	48	36	16	25	46	43	57	45	37	43	35	48	47	40	45
Блок Ю.Тимошенко	43	47	49	63	42	45	37	19	27	52	62	40	47	39	40	31	48	43	37	49
Блок "Наша Украина - Народная самооборона" (Ю.Луценко, В.Кириленко)	37	41	63	48	32	39	29	12	24	58	45	31	44	29	31	31	42	35	32	41
Блок В.Литвина	20	23	23	27	20	32	17	6	11	26	28	19	22	20	19	16	27	20	18	20
Социалистическая партия Украины (А.Мороз)	7	8	9	9	7	13	8	2	2	12	7	7	9	11	6	4	10	5	6	8
Коммунистическая партия Украины (П.Симоненко)	5	6	5	4	6	13	4	0	2	5	5	6	7	3	4	4	5	3	4	7
Прогрессивная социалистическая партия Украины (Н.Витренко)	4	4	2	3	6	7	5	4	1	1	4	5	2	1	6	2	5	2	5	3
Блок Верки Сердючки (А.Данилко)	2	2	3	2	2	3	1	1	0	2	2	2	1	0	2	3	4	1	2	1
Всеукраинское объединение "Свобода" (О.Тягнибок)	1	1	3	0	0	1	1	0	0	1	0	0	1	0	0	0	0	0	1	1
Блок Л.Супрун	0	0	0	1	0	1	1	1	1	0	1	1	0	1	1	1	1	0	0	0
другая политическая партия (блок)	0	0	0	0	0	1	0	0	0	0	0	0	0	0	0	1	0	0	0	0
всех партий	3	4	4	2	3	3	4	2	6	2	3	3	3	2	4	3	4	4	4	3
ни одной из партий	28	22	16	18	22	21	47	68	42	17	18	23	21	36	34	47	23	28	34	21
затрудняюсь ответить	11	11	8	9	11	14	5	9	16	12	9	11	12	10	10	3	17	7	9	12

**А политическая реклама каких партий, блоков Вам особенно понравилась? (Карточка. Не более трех ответов.)**

Блок Ю.Тимошенко	18	21	26	54	5	8	6	4	7	31	55	6	27	22	9	11	14	15	15	25
Партия регионов (В.Янукович)	17	20	4	3	46	18	4	2	4	4	3	48	12	18	22	10	17	18	19	17
Блок "Наша Украина - Народная самооборона" (Ю.Луценко, В.Кириленко)	13	15	50	19	1	4	3	1	7	39	19	2	22	11	4	12	8	10	11	17
Блок В.Литвина	5	6	7	7	4	12	3	0	2	7	9	3	7	7	3	4	2	4	5	7
Коммунистическая партия Украины (П.Симоненко)	2	2	0	0	3	9	0	0	0	1	0	3	2	0	2	0	3	0	1	3
Социалистическая партия Украины (А.Мороз)	1	2	0	1	2	6	0	0	0	1	0	2	1	2	1	1	1	1	2	1
Прогрессивная социалистическая партия Украины (Н.Витренко)	1	1	0	0	2	2	1	0	0	0	0	2	1	1	1	0	2	0	1	1
Всеукраинское объединение "Свобода" (О.Тягнибок)	0	1	2	0	0	1	0	0	0	1	0	0	1	0	0	0	0	0	1	0
Блок Верки Сердючки (А.Данилко)	0	0	1	0	0	2	0	0	0	0	0	0	0	0	1	3	0	0	0	0
Блок Л.Супрун	0	0	0	0	0	1	0	0	0	0	0	1	0	1	0	1	0	0	0	0
другая политическая партия (блок)	0	0	0	0	0	0	0	0	0	0	0	0	0	0	0	0	0	0	0	0
всех партий	1	1	1	1	1	1	0	0	2	1	1	1	2	0	1	0	2	0	1	2
ни одной из партий	37	30	21	23	27	34	79	69	55	26	21	28	31	34	42	51	39	37	37	33
затрудняюсь ответить	20	19	16	16	21	22	9	25	26	14	16	19	17	18	23	18	23	24	21	16

	Население в целом	Принут участи в выборах депутатов Верховной Рады	Электоральные предпочтения								Электораты политиков			Язык бытового общения			Тип населенного пункта				
			Блок "Наша Украина- Народная самооборона "	Блок Юлии Тимошенко	Партия регионов	остальные партии и блоки	против всех	не стал(-а) бы участвовать в выборах	затрудняюсь ответить	В.Ющенко	Ю. Тимошенко	В. Янукович	украинский	смесь украинского и русского	русский	г. Киев	город не меньше 500 тыс. жителей	город больше 200 и меньше 500 тыс. жителей	остальные города и поселки городского типа	село	
Доли групп	100	80	14	18	29	9	5	7	17	17	15	27	46	4	50	6	16	13	34	32	

Скажите, пожалуйста, политическая реклама каких партий, блоков, Вам, наоборот, особенно не понравилась? (Карточка. Не более трех ответов.)

Блок Ю.Тимошенко	16	18	6	1	37	24	11	5	6	5	1	37	9	17	23	4	18	22	18	12
Партия регионов (В.Янукович)	15	17	35	41	1	10	7	2	4	34	37	1	23	18	7	14	12	17	12	18
Блок "Наша Украина - Народная самооборона" (Ю.Луценко, В.Кириленко)	10	11	1	4	21	18	6	4	3	2	5	22	7	11	12	2	12	9	11	10
Блок В.Литвина	5	6	8	8	3	5	5	1	3	6	10	4	6	1	4	4	5	5	4	6
Прогрессивная социалистическая партия Украины (Н.Витренко)	2	2	4	3	1	2	1	1	2	3	4	1	3	0	2	4	1	1	2	3
Коммунистическая партия Украины (П.Симоненко)	2	2	5	4	1	1	0	0	1	2	4	1	3	3	1	1	0	1	2	3
Социалистическая партия Украины (А.Мороз)	2	2	4	4	0	1	1	1	0	4	5	0	2	5	1	2	3	1	1	2
Блок Верки Сердючки (А.Данилко)	1	1	3	1	2	2	1	1	0	2	1	2	2	0	1	0	3	0	2	1
Блок Л.Супрун	0	0	0	1	0	0	0	1	0	0	0	0	0	0	0	0	1	0	0	0
Всеукраинское объединение "Свобода" (О.Тягнибок)	0	0	0	0	0	2	0	0	0	0	0	0	1	0	0	0	0	0	0	0
другая политическая партия (блок)	0	0	0	0	0	1	0	0	0	0	0	0	0	0	0	0	0	0	0	0
всех партий	7	6	3	3	4	8	22	14	14	3	2	4	6	10	8	9	8	9	6	7
ни одной из партий	23	19	16	18	18	17	38	43	34	20	19	17	23	23	23	36	19	17	26	22
затрудняюсь ответить	32	32	34	31	28	34	23	33	38	36	32	28	31	25	33	32	34	29	31	33

## Отношение к политикам Украины

Пожалуйста, посмотрите на карточку и скажите, кого из этих партийных лидеров Вы знаете, о ком Вам хотя бы что-нибудь известно? (Карточка. Любое число ответов.)

Юлия Тимошенко (народный депутат 5-го созыва) (Блок Ю.Тимошенко)	63	64	66	67	64	66	54	50	59	64	67	64	66	49	60	78	69	52	62	62
Виктор Янукович (Премьер-министр Украины) (Партия регионов)	61	63	59	62	67	67	55	49	58	62	60	65	63	49	61	79	71	51	60	59
Александр Мороз (глава Верховной Рады Украины 5-го созыва) (Социалистическая партия Украины)	57	58	57	60	60	64	52	43	52	59	57	59	58	46	57	79	64	47	57	54
Юрий Луценко (народный депутат 5-го созыва) (Блок "Наша Украина - Народная самооборона")	57	58	65	62	54	61	52	44	53	62	61	54	60	43	55	79	62	49	56	55
Петр Симоненко (народный депутат 5-го созыва) (Коммунистическая партия Украины)	56	58	56	57	59	66	51	45	51	58	56	58	57	44	57	73	62	48	58	52
Владимир Литвин(глава Верховной Рады Украины 4-го созыва) (Блок В.Литвина)	53	55	53	56	54	61	53	43	49	56	54	54	54	39	53	75	62	44	52	51
Наталия Витренко (народный депутат 3-го созыва) (Прогрессивная социалистическая партия Украины)	52	53	51	52	56	56	49	42	46	52	50	55	49	39	55	74	61	41	53	45
Андрей Данилко (Верка Сердючка) (Блок Верки Сердючки)	33	33	29	34	33	36	36	31	31	31	34	32	30	21	36	56	34	26	35	29

	Население в целом	Примут участия в выборах депутатов Верховной Рады	Электоральные предпочтения								Электораты политиков			Язык бытового общения			Тип населенного пункта				
			Блок "Наша Украина- Народная самооборона "	Блок Юлии Тимошенко	Партия регионов	остальные партии и блоки	против всех	не стал(-а) бы участвовать в выборах	затрудняюсь ответить	В.Ющенко	Ю.Тимошенко	В.Янукович	украинский	смесь украинского и русского	русский	г.Киев	город не меньше 500 тыс. жителей	город больше 200 и меньше 500 тыс. жителей	остальные города и поселки городского типа	село	
Доли групп	100	80	14	18	29	9	5	7	17	17	15	27	46	4	50	6	16	13	34	32	
Людмила Супрун (председатель правления Украинского фонда мира) (Блок Л.Супрун)	23	24	22	23	22	32	26	24	21	23	21	22	22	14	25	50	28	22	21	20	
Олег Тягнибок (народный депутат 4-го созыва) (Всеукраинское объединение "Свобода")	9	10	15	11	6	11	8	6	8	12	11	7	12	1	8	11	11	11	8	9	
всех перечисленных	34	33	32	33	33	31	39	45	35	34	32	34	30	47	37	21	26	46	35	35	
ни одного из перечисленных	1	1	0	0	0	0	5	4	2	0	1	0	1	2	0	0	1	1	1	1	
затрудняюсь ответить	1	1	2	0	0	0	2	1	2	1	0	0	2	1	0	0	2	1	1	1	
А к кому из перечисленных на карточке лидеров партий Вы относитесь положительно, с доверием? (Карточка. Любое число ответов.)																					
Виктор Янукович (Премьер-министр Украины) (Партия регионов)	34	38	4	3	92	32	7	4	12	5	3	91	22	44	44	15	41	38	38	27	
Юлия Тимошенко (народный депутат 5-го созыва) (Блок Ю.Тимошенко)	31	36	63	96	3	8	2	4	15	63	89	2	48	24	15	35	23	27	28	38	
Юрий Луценко (народный депутат 5-го созыва) (Блок "Наша Украина - Народная самооборона")	25	29	88	49	1	9	2	1	11	68	46	1	40	18	11	31	17	21	23	31	
Владимир Литвин(глава Верховной Рады Украины 4-го созыва) (Блок В.Литвина)	14	16	24	16	11	32	2	2	9	22	16	12	17	15	11	16	14	14	12	16	
Петр Симоненко (народный депутат 5-го созыва) (Коммунистическая партия Украины)	14	16	2	2	27	42	0	2	6	2	2	28	10	30	16	6	13	18	16	11	
Александр Мороз (глава Верховной Рады Украины 5-го созыва) (Социалистическая партия Украины)	11	12	2	1	22	31	1	1	7	3	1	23	10	22	11	6	9	13	10	12	
Наталия Витренко (народный депутат 3-го созыва) (Прогрессивная социалистическая партия Украины)	7	8	0	0	16	15	1	2	6	0	0	16	3	11	11	4	11	8	10	4	
Андрей Данилко (Верка Сердючка) (Блок Верки Сердючки)	3	2	1	3	2	4	3	3	3	2	2	2	2	2	3	5	2	3	3	2	
Людмила Супрун (председатель правления Украинского фонда мира) (Блок Л.Супрун)	2	3	1	3	2	8	0	0	1	2	2	2	2	2	3	0	3	2	2	3	
Олег Тягнибок (народный депутат 4-го созыва) (Всеукраинское объединение "Свобода")	2	3	6	4	0	2	0	1	2	7	3	0	4	2	1	0	2	1	2	4	
ко всем перечисленным	1	0	0	0	1	1	0	4	2	1	0	0	1	2	1	1	1	0	1	1	
ни к одному из перечисленных	18	11	5	2	3	5	81	75	34	9	5	3	12	16	24	15	26	19	17	15	
затрудняюсь ответить	7	6	3	1	2	1	4	6	32	6	3	1	8	6	7	16	4	6	7	9	

	Население в целом	Принут участи в выборах депутатов Верховной Рады	Электоральные предпочтения								Электораты политиков			Язык бытового общения			Тип населенного пункта				
			Блок "Наша Украина- Народная самооборона "	Блок Юлии Тимошенко	Партия регионов	остальные партии и блоки	против всех	не стал(-а) бы участвовать в выборах	затрудняюсь ответить	В.Ющенко	Ю. Тимошенко	В. Янукович	украинский	смесь украинского и русского	русский	г. Киев	город не меньше 500 тыс. жителей	город больше 200 и меньше 500 тыс. жителей	остальные города и поселки городского типа	село	
Доли групп	100	80	14	18	29	9	5	7	17	17	15	27	46	4	50	6	16	13	34	32	

Представьте себе, что в следующее воскресенье состоится очередные выборы президента. Скажите, пожалуйста, как, за кого из политиков Вы бы проголосовали? (Карточка. Один ответ.)

В.Янукович	27	30	1	1	80	19	6	3	5	0	0	100	15	33	37	9	34	33	29	22
В.Ющенко	17	19	63	21	1	8	8	4	13	100	0	0	29	7	6	19	12	10	14	24
Ю.Тимошенко	15	17	9	64	0	3	3	4	6	0	100	0	21	21	8	9	11	14	15	18
П.Симоненко	3	4	0	0	2	24	1	1	1	0	0	0	3	9	3	4	2	3	3	3
В.Литвин	3	3	1	1	1	14	3	1	2	0	0	0	2	3	3	5	3	3	3	2
Ю.Луценко	2	2	10	2	0	2	2	0	1	0	0	0	3	1	1	3	0	1	2	4
А.Яценюк	1	1	2	0	0	4	3	1	1	0	0	0	1	0	1	2	2	2	1	1
А.Мороз	1	1	0	0	0	8	0	0	1	0	0	0	1	0	1	3	1	0	1	1
В.Кличко	1	1	1	1	0	1	2	0	2	0	0	0	1	0	1	4	1	0	1	1
А.Кинах	1	0	1	0	0	0	1	1	1	0	0	0	0	1	1	1	1	0	1	0
Л.Кучма	1	1	0	0	1	0	0	0	1	0	0	0	0	0	1	0	1	1	1	0
Л.Черновецкий	0	0	0	0	0	2	0	0	0	0	0	0	0	1	0	3	0	0	0	0
В.Балога	0	0	0	0	0	0	0	0	1	0	0	0	0	0	0	0	0	0	0	0
Ю.Ехануров	0	0	0	0	0	0	0	0	0	0	0	0	0	0	0	0	0	0	0	0
П.Порошенко	0	0	0	0	0	0	0	0	0	0	0	0	0	0	0	0	0	0	0	0
Б.Тарасюк	0	0	0	0	0	0	0	0	0	0	0	0	0	0	0	0	0	0	0	0
В.Гайдук	0	0	0	0	0	0	0	0	0	0	0	0	0	0	0	0	0	0	0	0
другой	1	1	0	1	1	3	2	2	2	0	0	0	1	0	2	1	1	1	1	1
против всех	5	4	0	0	1	3	44	9	7	0	0	0	4	1	6	4	10	4	5	3
я бы не участвовал(-а) в выборах	6	1	0	1	1	1	11	60	5	0	0	0	2	10	9	11	7	8	7	3
затрудняюсь ответить	17	15	12	8	9	11	14	15	51	0	0	0	16	11	19	25	14	19	18	16

## Отношение к русскому языку в Украине

### Язык бытового общения

украинский	46	49	77	70	26	39	36	23	44	80	66	26	100	0	0	13	12	33	47	72
смесь украинского и русского	4	4	2	4	5	7	4	4	4	2	6	5	0	100	0	3	0	5	4	7
русский	50	47	21	25	69	54	60	73	52	18	28	68	0	0	100	84	88	63	49	21

**Приложение 2: Распределение ответов респондентов по образованию, роду занятий и уровню доходов, возрастным и гендерным группам**

	Население в целом	Возраст					Пол		Образование				Личный доход				
		18 - 25 лет	26 - 35 лет	36 - 54 лет	55 - 75 лет	76 лет и старше	мужской	женский	ниже среднего	среднее общее	среднее специальное	высшее	до 401 гривен	401-499 гривен	500-700 гривен	701-1000 гривен	более 1000 гривен
<b>Доли групп</b>	100	16	15	33	30	6	45	55	9	30	34	27	8	16	19	15	16

## Отношение к политическим партиям (блокам) Украины

**О каких из перечисленных партий, политических блоков, движений Вы что-то знаете, слышали? (Карточка. Любое число ответов.)**

Партия регионов (В.Янукович)	65	73	64	61	64	72	61	68	75	68	60	64	66	72	66	62	64
Блок "Наша Украина - Народная самооборона" (Ю.Луценко, В.Кириленко)	64	72	64	61	64	67	62	66	71	69	59	63	67	70	64	62	65
Блок Ю.Тимошенко	64	72	63	61	64	68	61	67	74	68	59	63	66	70	64	62	64
Коммунистическая партия Украины (П.Симоненко)	59	64	57	57	60	65	57	61	69	62	55	59	55	68	62	56	58
Социалистическая партия Украины (А.Мороз)	59	64	58	56	59	59	56	60	65	61	54	59	59	65	60	57	60
Блок В.Литвина	55	59	55	55	54	50	54	56	52	58	51	57	53	61	55	54	56
Прогрессивная социалистическая партия Украины (Н.Витренко)	51	52	52	50	51	52	49	52	53	53	48	51	45	57	53	48	55
Блок Л.Супрун	25	26	21	28	25	22	25	26	19	25	23	30	24	28	27	21	28
Блок Верки Сердючки (А.Данилко)	21	24	23	21	18	18	20	21	20	23	17	23	17	24	23	16	20
Всеукраинское объединение "Свобода" (О.Тягнибок)	14	15	10	14	14	11	15	12	9	13	12	19	11	14	12	11	19
обо всех этих партиях	31	23	32	35	32	21	35	28	17	27	38	33	28	25	31	35	33
ни об одной из этих партий	1	1	0	1	0	3	0	1	1	1	0	0	2	1	1	0	0
затрудняюсь ответить	1	2	0	1	1	2	1	1	2	1	1	0	0	1	1	1	0

**Деятельность каких партий, политических блоков, движений, по Вашему мнению, была заметна в Украине за последний месяц? (Карточка. Любое число ответов.)**

Партия регионов (В.Янукович)	46	46	45	46	49	40	47	46	46	44	47	47	39	49	51	46	46
Блок Ю.Тимошенко	42	42	45	44	42	25	43	42	39	37	45	46	45	41	43	45	42
Блок "Наша Украина - Народная самооборона" (Ю.Луценко, В.Кириленко)	37	37	41	38	38	16	40	35	30	31	40	42	40	37	37	38	40
Социалистическая партия Украины (А.Мороз)	11	11	11	10	12	6	12	10	9	10	11	11	10	7	12	11	10
Блок В.Литвина	10	8	11	10	12	3	10	10	7	10	11	11	10	11	11	10	10
Коммунистическая партия Украины (П.Симоненко)	9	5	6	9	13	13	10	9	14	9	9	9	7	13	11	7	7
Прогрессивная социалистическая партия Украины (Н.Витренко)	4	4	5	4	4	1	4	4	4	2	5	4	1	4	4	4	5
Блок Верки Сердючки (А.Данилко)	2	3	2	1	1	0	2	1	1	1	2	2	1	0	2	2	1
Блок Л.Супрун	1	1	1	1	1	1	1	1	2	1	1	2	1	0	2	1	1
Всеукраинское объединение "Свобода" (О.Тягнибок)	1	1	1	1	1	2	1	1	1	1	1	2	2	1	1	1	1
всех этих партий	5	4	4	6	5	4	5	4	1	4	6	6	4	5	4	3	6
ни одной из этих партий	16	17	20	17	14	9	18	15	10	17	19	14	16	11	13	21	18
затрудняюсь ответить	17	21	16	15	13	35	14	19	26	20	13	15	18	17	18	14	13

**Если Вы примете участие в выборах депутатов Верховной Рады 30 сентября 2007 года, то как, за какую партию Вы скорее всего проголосуете? (Карточка. Один ответ.)**

Партия регионов (В.Янукович)	29	28	25	29	31	39	29	30	37	31	30	24	24	31	33	32	27
Блок Ю.Тимошенко	18	23	22	18	17	8	18	19	13	17	19	20	22	15	18	24	17
Блок "Наша Украина - Народная самооборона" (Ю.Луценко, В.Кириленко)	14	15	13	14	15	9	15	13	11	13	14	16	13	17	14	9	17
Коммунистическая партия Украины (П.Симоненко)	4	0	1	2	6	14	3	4	7	3	3	3	3	7	6	2	2
Блок В.Литвина	2	2	2	2	2	0	2	2	0	2	2	3	1	4	1	1	2
Социалистическая партия Украины (А.Мороз)	2	1	2	1	2	3	2	2	3	1	1	2	3	2	1	1	2

	Население в целом	Возраст					Пол		Образование				Личный доход				
		18 - 25 лет	26 - 35 лет	36 - 54 лет	55 - 75 лет	76 лет и старше	мужской	женский	ниже среднего	среднее общее	среднее специальное	высшее	до 401 гривен	401-499 гривен	500-700 гривен	701-1000 гривен	более 1000 гривен
<b>Доли групп</b>	100	16	15	33	30	6	45	55	9	30	34	27	8	16	19	15	16
Прогрессивная социалистическая партия Украины (Н.Витренко)	1	0	1	1	1	0	1	1	1	1	1	1	1	1	1	1	1
Блок Верки Сердючки (А.Данилко)	1	1	0	1	0	0	1	0	1	1	1	0	1	1	1	0	1
Блок Л.Супрун	0	1	0	0	0	0	0	1	0	0	0	0	1	1	1	0	0
Всеукраинское объединение "Свобода" (О.Тягнибок)	0	0	1	0	0	0	0	0	0	0	0	1	1	0	1	0	0
против всех	5	5	7	6	4	5	6	5	3	5	5	7	4	4	3	6	6
не стал(-а) бы участвовать в выборах	7	8	8	8	6	3	8	6	5	7	8	7	6	3	7	7	9
затрудняюсь ответить	17	17	18	16	16	20	16	17	20	18	16	16	20	16	14	17	16
<b>Одни люди принимают окончательное решение, за какую партию голосовать, в день выборов. Другие люди принимают окончательное решение, за какую партию голосовать, заранее. А как обычно принимаете решение лично Вы - в день выборов или заранее?</b>																	
принимаю решение в день выборов	11	10	13	11	11	12	11	11	14	10	11	11	17	11	10	7	14
принимаю решение заранее	78	77	74	78	79	77	79	76	69	78	78	79	69	77	81	83	79
затрудняюсь ответить	11	13	13	11	10	11	10	13	17	12	11	10	15	12	9	10	7
<b>Скажите, пожалуйста, Ваше намерение голосовать за названную партию (не участвовать в выборах, голосовать против всех) может или не может измениться? (Ответы определившихся с электоральным выбором.)</b>																	
может измениться	12	11	12	12	12	19	12	13	12	13	12	12	15	15	12	13	13
не может измениться	64	67	61	65	66	55	65	64	62	62	66	65	55	63	68	63	65
затрудняюсь ответить	7	5	9	7	6	6	7	7	6	7	6	7	10	6	6	7	6
<b>Если бы названная Вами партия не стала участвовать в выборах в Верховную Раду 30 сентября 2007 года, то как, за какую партию Вы проголосовали бы в таком случае? (Ответы намеренных голосовать за конкретную партию. Карточка. Один ответ)</b>																	
Блок "Наша Украина - Народная самооборона" (Ю.Луценко, В.Кириленко)	11	12	13	10	10	4	10	11	6	11	11	11	15	10	11	13	7
Блок Ю.Тимошенко	10	12	9	10	10	5	9	10	6	9	10	11	9	12	10	6	13
Коммунистическая партия Украины (П.Симоненко)	7	2	3	6	12	14	7	8	15	8	6	6	10	14	8	7	7
Блок В.Литвина	5	4	3	5	5	3	4	5	2	4	6	4	6	6	3	3	6
Социалистическая партия Украины (А.Мороз)	4	4	4	4	5	5	5	4	3	4	5	4	4	2	5	4	4
Партия регионов (В.Янукович)	4	1	3	3	5	9	4	3	5	3	3	4	2	6	5	2	3
Прогрессивная социалистическая партия Украины (Н.Витренко)	2	1	2	2	3	3	2	3	1	3	2	2	1	3	2	3	3
Всеукраинское объединение "Свобода" (О.Тягнибок)	1	0	1	1	1	1	0	1	1	0	0	1	0	0	1	1	1
Блок Л.Супрун	0	0	1	0	1	0	0	1	1	0	0	1	0	1	1	1	0
Блок Верки Сердючки (А.Данилко)	0	1	0	1	0	0	0	0	0	0	0	1	0	0	0	1	0
против всех	7	6	8	7	6	6	9	5	9	7	5	7	3	5	9	7	8
не стал(-а) бы участвовать в выборах	4	5	4	4	4	3	4	4	3	4	4	5	3	4	4	3	4
затрудняюсь ответить	17	22	15	17	15	18	16	18	21	16	18	16	17	15	18	19	14
<b>А за какие из перечисленных на карточке партий, политических блоков, движений Вы не стали бы голосовать ни в коем случае? (Карточка. Любое число ответов.)</b>																	
Блок Ю.Тимошенко	32	23	30	33	36	43	32	33	39	33	31	30	24	37	36	32	31
Партия регионов (В.Янукович)	28	33	33	27	28	13	29	28	20	24	29	35	31	24	26	32	29
Коммунистическая партия Украины (П.Симоненко)	26	32	28	28	23	10	28	24	14	23	27	33	24	20	29	28	32
Блок "Наша Украина - Народная самооборона" (Ю.Луценко, В.Кириленко)	25	22	22	24	29	34	25	26	28	23	27	25	18	26	31	25	25
Прогрессивная социалистическая партия Украины (Н.Витренко)	22	26	25	23	22	8	24	22	16	20	23	27	23	21	23	26	25
Социалистическая партия Украины (А.Мороз)	22	24	20	23	23	7	23	20	14	20	21	26	18	21	23	25	23
Блок Верки Сердючки (А.Данилко)	17	16	18	17	18	9	19	15	10	17	13	23	13	17	16	18	18
Блок Л.Супрун	9	11	10	8	9	3	10	8	6	8	9	10	10	5	12	10	9
Блок В.Литвина	8	10	5	9	10	5	9	8	7	8	8	9	10	8	10	9	8
Всеукраинское объединение "Свобода" (О.Тягнибок)	8	7	7	7	9	5	9	6	4	8	7	9	8	5	8	11	9



	Население в целом	Возраст					Пол		Образование				Личный доход				
		18 - 25 лет	26 - 35 лет	36 - 54 лет	55 - 75 лет	76 лет и старше	мужской	женский	ниже среднего	среднее общее	среднее специальное	высшее	до 401 гривен	401-499 гривен	500-700 гривен	701-1000 гривен	более 1000 гривен
<b>Доли групп</b>	100	16	15	33	30	6	45	55	9	30	34	27	8	16	19	15	16
не стал(-а) бы голосовать ни за одну из этих партий	10	9	12	11	8	5	11	8	6	11	10	8	10	5	8	11	13
могу проголосовать за любую из этих партий	1	2	1	1	1	3	1	1	3	1	1	1	2	1	1	0	0
затрудняюсь ответить	14	13	11	12	15	24	10	16	22	15	13	11	18	20	14	8	9

Теперь еще раз посмотрите список партий и назовите партии, блоки, движения, к которым Вы относитесь положительно, с симпатией. (Карточка. Любое число ответов.)

Партия регионов (В.Янукович)	36	32	29	34	39	52	35	36	47	37	35	31	30	42	42	36	30
Блок Ю.Тимошенко	32	38	34	32	31	16	31	33	24	31	32	36	36	31	31	34	33
Блок "Наша Украина - Народная самооборона" (Ю.Луценко, В.Кириленко)	30	33	31	31	29	15	30	30	20	30	30	33	38	32	27	31	29
Коммунистическая партия Украины (П.Симоненко)	16	5	6	12	26	36	15	17	25	18	15	11	15	28	20	14	10
Блок В.Литвина	14	13	13	14	15	10	13	14	7	13	15	15	13	17	13	12	13
Социалистическая партия Украины (А.Мороз)	12	8	8	10	16	16	12	12	13	11	13	11	10	15	15	9	9
Прогрессивная социалистическая партия Украины (Н.Витренко)	7	4	6	7	10	9	6	8	7	9	6	6	5	9	8	7	7
Блок Л.Супрун	3	2	2	3	3	2	2	3	1	2	3	3	3	3	4	3	2
Всеукраинское объединение "Свобода" (О.Тягнибок)	2	3	2	1	3	3	2	3	2	1	1	5	3	2	2	3	3
Блок Верки Сердючки (А.Данилко)	2	4	2	2	2	0	2	2	1	2	2	2	3	2	1	2	2
ни к одной из перечисленных	11	13	12	14	9	4	13	10	6	12	13	11	7	7	10	14	16
ко всем перечисленным	5	5	5	4	5	5	5	4	5	5	5	4	5	4	5	4	5
затрудняюсь ответить	7	8	11	7	5	9	7	7	11	8	6	7	11	6	5	3	7

Как Вы думаете, какие из этих партий получат на выборах не меньше 3% голосов избирателей и войдут в состав Верховной Рады? (Карточка. Любое число ответов.)

Партия регионов (В.Янукович)	72	70	73	71	75	61	75	69	60	68	74	78	68	69	77	78	73
Блок Ю.Тимошенко	62	62	67	64	62	41	63	61	45	59	64	69	61	56	63	68	66
Блок "Наша Украина - Народная самооборона" (Ю.Луценко, В.Кириленко)	60	61	63	61	60	37	61	58	41	57	61	67	63	54	60	63	61
Коммунистическая партия Украины (П.Симоненко)	24	18	19	22	31	31	25	24	26	26	22	24	29	28	32	24	20
Социалистическая партия Украины (А.Мороз)	17	14	18	16	21	11	19	16	14	18	18	17	15	16	23	15	18
Блок В.Литвина	14	13	14	16	13	6	15	13	6	14	16	14	13	9	18	16	14
Прогрессивная социалистическая партия Украины (Н.Витренко)	5	5	5	5	6	6	6	5	6	5	5	5	8	4	6	6	7
Блок Л.Супрун	3	4	3	4	3	0	3	3	1	3	4	3	4	3	3	2	2
Блок Верки Сердючки (А.Данилко)	3	2	2	3	3	1	2	3	3	3	3	2	6	2	2	1	3
Всеукраинское объединение "Свобода" (О.Тягнибок)	2	2	1	3	1	1	2	2	1	2	1	3	1	1	2	0	2
ни одна из этих партий	1	0	0	1	1	0	1	0	0	1	1	0	0	0	1	1	1
все эти партии	1	1	0	1	1	0	1	1	1	1	1	0	1	0	1	1	1
затрудняюсь ответить	18	23	18	17	15	29	15	21	29	20	17	15	16	21	15	15	18

## Об участии в выборах

30 сентября этого года состоятся досрочные выборы депутатов Верховной Рады. Как Вы думаете, Вы лично примете или не примете участие в выборах депутатов Верховной Рады 30 сентября 2007 года? (Карточка. Один ответ.)

совершенно точно приму участие в выборах	51	44	45	51	56	53	48	52	52	50	47	56	55	59	53	48	48
вероятнее всего приму участие в выборах	21	23	24	19	20	22	22	20	19	21	22	19	20	18	22	22	23
скорее приму, чем не приму участие в выборах	9	9	10	10	7	6	10	8	8	9	8	8	8	6	8	9	8
скорее не приму, чем приму участие в выборах	3	3	4	4	2	5	3	4	5	3	3	3	3	4	2	4	3
вероятнее всего не приму участия в выборах	3	3	3	2	2	3	3	2	2	3	3	1	3	2	1	4	3
совершенно точно не приму участия в выборах	7	7	8	8	6	2	7	6	5	7	8	6	4	3	7	8	7



	Население в целом	Возраст					Пол		Образование				Личный доход				
		18 - 25 лет	26 - 35 лет	36 - 54 лет	55 - 75 лет	76 лет и старше	мужской	женский	ниже среднего	среднее общее	среднее специальное	высшее	до 401 гривен	401-499 гривен	500-700 гривен	701-1000 гривен	более 1000 гривен
Доли групп	100	16	15	33	30	6	45	55	9	30	34	27	8	16	19	15	16
еще не решил(-а), затрудняюсь ответить	8	11	8	7	6	10	7	8	9	8	8	6	6	9	6	5	7
Ваше намерение участвовать в выборах депутатов Верховной Рады 30 сентября 2007 года может или не может измениться? (Ответы заявивших, что они примут участие в выборах депутатов Верховной Рады.)																	
не может измениться	39	41	43	40	38	23	40	38	29	36	39	45	48	35	36	40	42
может измениться	35	31	29	34	39	49	35	35	44	37	34	32	30	38	42	36	32
затрудняюсь ответить	6	4	6	6	6	8	5	6	6	7	4	6	5	10	5	4	5
Ваше намерение не участвовать в выборах депутатов Верховной Рады 30 сентября 2007 года может или не может измениться? (Ответы заявивших, что они не примут участия в выборах депутатов Верховной Рады.)																	
не может измениться	8	9	10	9	8	3	9	8	5	9	10	7	6	4	8	11	9
может измениться	3	2	3	4	2	3	3	2	5	2	3	2	2	3	2	3	3
затрудняюсь ответить	1	2	2	2	0	3	1	2	2	1	2	1	3	1	2	1	1
О голосовании за политические партии (блоки), участвующие в выборах в Верховную Раду																	
Скажите, пожалуйста, Вы в принципе допускаете или исключаете для себя возможность проголосовать на выборах в Верховную Раду за блок "Наша Украина - Народная самооборона" во главе с Ю.Луценко и В.Кириленко?																	
допускаю	35	38	38	34	34	22	35	34	29	33	35	39	45	35	31	34	36
исключаю	55	49	51	55	58	61	55	54	56	56	55	52	41	54	59	56	54
затрудняюсь ответить	11	14	12	11	8	16	10	12	15	11	10	9	15	11	10	10	10
Скажите, пожалуйста, Вы в принципе допускаете или исключаете для себя возможность проголосовать на выборах в Верховную Раду за Блок В.Литвина?																	
допускаю	21	18	21	21	23	20	20	22	17	20	22	23	22	27	19	18	21
исключаю	65	63	64	66	66	59	67	63	66	64	65	65	65	57	66	71	67
затрудняюсь ответить	14	19	15	13	11	22	13	15	17	16	13	13	13	16	15	11	12
Скажите, пожалуйста, Вы в принципе допускаете или исключаете для себя возможность проголосовать на выборах в Верховную Раду за Блок Л.Супрун?																	
допускаю	5	4	4	5	7	8	5	6	6	5	6	5	6	7	5	5	5
исключаю	72	69	73	75	73	59	76	69	66	71	72	75	75	65	69	76	78
затрудняюсь ответить	22	27	23	20	21	33	20	25	28	24	22	19	20	27	26	19	17
Скажите, пожалуйста, Вы в принципе допускаете или исключаете для себя возможность проголосовать на выборах в Верховную Раду за Блок Верки Сердючки?																	
допускаю	5	10	4	4	3	5	5	5	7	4	5	4	12	4	3	6	4
исключаю	82	73	85	83	86	77	84	80	78	81	81	86	72	81	84	83	84
затрудняюсь ответить	13	18	11	12	11	18	11	15	15	14	14	10	16	16	12	11	11
Скажите, пожалуйста, Вы в принципе допускаете или исключаете для себя возможность проголосовать на выборах в Верховную Раду за Блок Ю.Тимошенко?																	
допускаю	36	42	39	36	36	19	36	37	30	37	36	39	46	36	34	36	39
исключаю	55	47	51	55	58	67	55	54	59	53	56	53	44	55	58	57	55
затрудняюсь ответить	9	12	10	8	6	14	9	9	11	10	8	8	10	9	9	8	6
Скажите, пожалуйста, Вы в принципе допускаете или исключаете для себя возможность проголосовать на выборах в Верховную Раду за Всеукраинское объединение "Свобода" во главе с О.Тягнибоком?																	
допускаю	5	3	5	4	6	5	5	5	6	4	3	6	9	7	4	3	4
исключаю	68	65	65	71	69	59	71	66	60	67	72	67	67	60	65	73	73
затрудняюсь ответить	27	32	31	25	25	35	25	29	34	29	25	26	24	33	31	23	23

	Население в целом	Возраст					Пол		Образование				Личный доход					
		18 - 25 лет	26 - 35 лет	36 - 54 лет	55 - 75 лет	76 лет и старше	мужской	женский	ниже среднего	среднее общее	среднее специальное	высшее	до 401 гривен	401-499 гривен	500-700 гривен	701-1000 гривен	более 1000 гривен	
Доли групп		100	16	15	33	30	6	45	55	9	30	34	27	8	16	19	15	16

Скажите, пожалуйста, Вы в принципе допускаете или исключаете для себя возможность проголосовать на выборах в Верховную Раду за Коммунистическую партию Украины во главе с П.Симоненко?

допускаю	19	9	10	16	28	44	19	19	31	22	17	15	20	30	26	15	14
исключаю	70	78	78	74	64	40	71	69	54	67	73	75	71	59	64	74	77
затрудняюсь ответить	11	14	12	10	9	16	10	12	14	11	10	10	10	12	10	11	9

Скажите, пожалуйста, Вы в принципе допускаете или исключаете для себя возможность проголосовать на выборах в Верховную Раду за Партию регионов во главе с В.Януковичем?

допускаю	40	37	34	40	43	57	40	40	52	42	39	36	35	43	46	40	37
исключаю	50	53	56	51	49	29	51	49	38	48	52	54	57	43	46	52	54
затрудняюсь ответить	10	11	10	10	8	14	9	10	10	10	9	9	8	14	8	8	9

Скажите, пожалуйста, Вы в принципе допускаете или исключаете для себя возможность проголосовать на выборах в Верховную Раду за Прогрессивную социалистическую партию Украины во главе с Н.Витренко?

допускаю	12	8	9	11	14	20	10	14	13	13	12	11	12	15	14	10	14
исключаю	77	78	79	78	76	59	79	75	68	75	78	79	76	72	76	77	76
затрудняюсь ответить	12	14	11	11	9	21	12	11	19	12	10	10	12	13	10	13	10

Скажите, пожалуйста, Вы в принципе допускаете или исключаете для себя возможность проголосовать на выборах в Верховную Раду за Социалистическую партию Украины во главе с А.Морозом?

допускаю	17	13	13	13	23	25	17	17	21	18	17	15	15	21	21	13	15
исключаю	71	73	74	75	67	54	72	70	62	68	72	76	73	65	69	75	74
затрудняюсь ответить	12	14	13	12	10	21	12	13	17	14	12	9	12	14	10	12	11

## Об избирательной кампании

Скажите, пожалуйста, Вы следите или не следите за тем, как проходит избирательная кампания?

слежу	54	46	44	54	62	53	55	52	47	49	53	62	41	59	57	58	54
не слежу	44	50	52	44	36	43	42	45	49	48	44	36	55	39	41	40	43
затрудняюсь ответить	3	4	5	2	2	4	3	3	4	2	3	2	4	3	2	2	2

Если говорить в целом, избирательная кампания проходит интересно или не интересно?

интересно	28	26	24	27	32	26	29	27	24	27	27	31	21	31	33	28	27
не интересно	51	52	52	52	49	41	51	50	41	49	52	54	50	44	46	54	55
затрудняюсь ответить	22	22	24	21	19	34	20	24	35	25	21	15	29	25	20	18	18

Как Вы считаете, результаты выборов в Верховную Раду повлияют или не повлияют на жизнь таких людей, как Вы? И если повлияют, то сильно или слабо?

результаты выборов не повлияют на жизнь таких людей, как я	27	23	25	28	28	22	27	26	27	28	26	25	27	31	25	23	29
сильно повлияют	24	25	23	24	26	20	23	25	18	21	25	29	19	19	25	30	28
слабо повлияют	38	38	43	38	37	37	40	37	38	38	39	38	43	39	37	40	34
затрудняюсь ответить	11	13	8	10	10	22	10	12	16	13	10	9	10	11	12	7	9

	Население в целом	Возраст					Пол		Образование				Личный доход				
		18 - 25 лет	26 - 35 лет	36 - 54 лет	55 - 75 лет	76 лет и старше	мужской	женский	ниже среднего	среднее общее	среднее специальное	высшее	до 401 гривен	401-499 гривен	500-700 гривен	701-1000 гривен	более 1000 гривен
<b>Доли групп</b>	100	16	15	33	30	6	45	55	9	30	34	27	8	16	19	15	16

**Скажите, пожалуйста, политическая реклама каких партий, блоков в последнее время привлекла Ваше внимание, запомнилась Вам? (Карточка. Любое число ответов.)**

Партия регионов (В.Янукович)	43	43	44	45	43	34	44	43	35	42	47	42	37	41	49	46	43
Блок Ю.Тимошенко	43	49	46	43	41	23	42	43	31	41	44	46	40	42	43	45	45
Блок "Наша Украина - Народная самооборона" (Ю.Луценко, В.Кириленко)	37	41	35	38	37	21	38	36	25	36	39	39	37	35	37	41	39
Блок В.Литвина	20	21	23	21	19	9	19	21	9	18	23	22	20	18	21	22	22
Социалистическая партия Украины (А.Мороз)	7	9	7	7	8	4	7	7	5	6	7	9	5	4	9	10	7
Коммунистическая партия Украины (П.Симоненко)	5	4	3	4	7	8	5	5	7	6	4	5	6	8	6	5	4
Прогрессивная социалистическая партия Украины (Н.Витренко)	4	5	7	3	3	3	4	3	2	3	5	4	6	4	3	3	6
Блок Верки Сердючки (А.Данилко)	2	3	2	2	1	0	1	2	1	1	2	3	1	1	2	1	2
Всеукраинское объединение "Свобода" (О.Тягнибок)	1	1	0	0	1	1	1	1	1	0	0	2	2	0	1	1	1
Блок Л.Супрун	0	0	2	0	0	0	1	0	0	0	0	1	1	0	1	1	0
другая политическая партия (блок)	0	0	0	0	0	0	0	0	0	0	0	0	0	0	0	0	0
всех партий	3	4	3	4	3	2	4	3	2	4	3	4	3	3	4	5	3
ни одной из партий	28	28	30	28	27	34	30	27	31	28	30	25	27	27	24	27	29
затрудняюсь ответить	11	9	9	9	13	18	10	11	19	12	8	10	13	13	12	11	9

**А политическая реклама каких партий, блоков Вам особенно понравилась? (Карточка. Не более трех ответов.)**

Блок Ю.Тимошенко	18	22	20	16	18	4	17	18	10	19	18	18	23	16	18	19	14
Партия регионов (В.Янукович)	17	13	15	17	20	22	16	18	25	16	19	13	15	19	23	14	14
Блок "Наша Украина - Народная самооборона" (Ю.Луценко, В.Кириленко)	13	14	11	12	14	6	12	13	9	13	12	14	17	11	13	11	12
Блок В.Литвина	5	5	6	6	4	0	5	5	1	5	5	6	9	4	4	6	5
Коммунистическая партия Украины (П.Симоненко)	2	0	1	2	2	5	1	2	4	2	1	1	0	4	3	1	1
Социалистическая партия Украины (А.Мороз)	1	1	1	1	2	3	1	1	3	0	2	1	1	2	2	2	1
Прогрессивная социалистическая партия Украины (Н.Витренко)	1	1	1	1	1	3	1	1	1	1	1	1	2	2	1	1	1
Всеукраинское объединение "Свобода" (О.Тягнибок)	0	0	0	0	1	1	0	1	1	0	0	1	2	0	1	0	0
Блок Верки Сердючки (А.Данилко)	0	1	0	0	0	1	0	1	1	0	0	0	1	0	1	0	0
Блок Л.Супрун	0	0	1	0	0	0	0	0	0	0	0	0	0	0	1	0	0
другая политическая партия (блок)	0	0	0	0	0	0	0	0	0	0	0	0	0	0	0	0	0
всех партий	1	1	1	1	1	1	1	1	2	2	1	0	0	2	1	1	0
ни одной из партий	37	38	42	40	30	38	38	35	31	35	38	39	32	33	31	37	44
затрудняюсь ответить	20	21	17	18	22	27	21	19	27	20	18	20	19	20	21	21	18

**Скажите, пожалуйста, политическая реклама каких партий, блоков, Вам, наоборот, особенно не понравилась? (Карточка. Не более трех ответов.)**

Блок Ю.Тимошенко	16	12	16	15	19	21	15	17	19	13	17	17	12	17	19	17	17
Партия регионов (В.Янукович)	15	17	16	14	16	3	14	16	6	13	16	18	14	14	15	17	14
Блок "Наша Украина - Народная самооборона" (Ю.Луценко, В.Кириленко)	10	10	11	9	10	10	11	9	10	8	12	9	7	8	9	14	10
Блок В.Литвина	5	6	6	4	5	3	4	5	5	4	5	6	4	4	4	6	6
Прогрессивная социалистическая партия Украины (Н.Витренко)	2	3	2	2	1	3	2	2	2	2	2	2	6	2	2	1	1
Коммунистическая партия Украины (П.Симоненко)	2	2	2	2	2	1	2	1	2	2	1	2	3	2	2	2	1
Социалистическая партия Украины (А.Мороз)	2	2	2	2	1	3	2	1	2	1	1	3	2	1	2	3	2
Блок Верки Сердючки (А.Данилко)	1	2	1	1	2	1	1	2	1	0	1	2	1	1	3	0	2
Блок Л.Супрун	0	0	0	0	0	1	0	0	1	0	0	0	0	1	0	0	1
Всеукраинское объединение "Свобода" (О.Тягнибок)	0	0	0	0	0	1	0	0	1	0	0	0	1	0	1	0	0
другая политическая партия (блок)	0	0	0	0	0	0	0	0	0	0	0	0	0	0	0	0	0
всех партий	7	7	10	7	7	3	9	6	5	7	8	7	7	5	5	7	9
ни одной из партий	23	24	24	25	19	29	23	23	24	24	23	22	19	23	21	22	24
затрудняюсь ответить	32	32	26	32	33	38	31	32	42	36	29	28	45	34	34	28	29

	Население в целом	Возраст					Пол		Образование				Личный доход				
		18 - 25 лет	26 - 35 лет	36 - 54 лет	55 - 75 лет	76 лет и старше	мужской	женский	ниже среднего	среднее общее	среднее специальное	высшее	до 401 гривен	401-499 гривен	500-700 гривен	701-1000 гривен	более 1000 гривен
<i>Доли групп</i>	100	16	15	33	30	6	45	55	9	30	34	27	8	16	19	15	16

## Отношение к политикам Украины

Пожалуйста, посмотрите на карточку и скажите, кого из этих партийных лидеров Вы знаете, о ком Вам хотя бы что-нибудь известно? (Карточка. Любое число ответов.)

Юлия Тимошенко (народный депутат 5-го созыва) (Блок Ю.Тимошенко)	63	66	64	60	62	70	60	65	74	68	56	62	66	73	60	57	63
Виктор Янукович (Премьер-министр Украины) (Партия регионов)	61	65	64	59	60	70	58	64	72	67	54	61	65	73	58	55	63
Александр Мороз (глава Верховной Рады Украины 5-го созыва) (Социалистическая партия Украины)	57	57	59	55	57	62	54	59	65	62	51	55	59	70	54	52	58
Юрий Луценко (народный депутат 5-го созыва) (Блок "Наша Украина - Народная самооборона")	57	60	59	56	55	55	56	57	61	60	52	57	60	66	53	52	60
Петр Симоненко (народный депутат 5-го созыва) (Коммунистическая партия Украины)	56	56	56	56	56	62	54	58	62	61	51	55	57	68	56	49	57
Владимир Литвин(глава Верховной Рады Украины 4-го созыва) (Блок В.Литвина)	53	54	54	54	52	50	53	54	52	59	47	55	52	62	50	49	56
Наталия Витренко (народный депутат 3-го созыва) (Прогрессивная социалистическая партия Украины)	52	51	55	50	51	54	50	52	57	57	47	50	50	63	52	47	53
Андрей Данилко (Верка Сердючка) (Блок Верки Сердючки)	33	39	39	31	29	28	32	33	29	37	28	35	32	39	31	27	34
Людмила Супрун (председатель правления Украинского фонда мира) (Блок Л.Супрун)	23	23	20	26	24	21	24	23	21	25	20	27	22	31	21	18	25
Олег Тягнибок (народный депутат 4-го созыва) (Всеукраинское объединение "Свобода")	9	9	8	8	11	10	10	9	6	10	6	14	10	13	6	8	11
всех перечисленных	34	31	32	38	35	22	38	31	19	30	41	35	27	23	36	42	35
ни одного из перечисленных	1	2	1	1	0	1	1	1	1	1	1	1	2	0	1	1	1
затрудняюсь ответить	1	1	1	1	1	3	1	1	3	0	1	1	2	2	1	0	0

А к кому из перечисленных на карточке лидеров партий Вы относитесь положительно, с доверием? (Карточка. Любое число ответов.)

Виктор Янукович (Премьер-министр Украины) (Партия регионов)	34	30	28	32	37	53	33	34	46	36	33	29	28	39	40	33	30
Юлия Тимошенко (народный депутат 5-го созыва) (Блок Ю.Тимошенко)	31	36	32	30	31	15	30	31	25	30	31	32	39	30	31	31	29
Юрий Луценко (народный депутат 5-го созыва) (Блок "Наша Украина - Народная самооборона")	25	23	26	25	26	14	25	24	21	23	25	27	31	25	23	25	25
Владимир Литвин(глава Верховной Рады Украины 4-го созыва) (Блок В.Литвина)	14	12	12	15	16	13	14	14	7	14	16	15	14	18	13	13	15
Петр Симоненко (народный депутат 5-го созыва) (Коммунистическая партия Украины)	14	5	5	11	23	30	13	14	22	14	13	11	11	24	20	12	10
Александр Мороз (глава Верховной Рады Украины 5-го созыва) (Социалистическая партия Украины)	11	6	8	10	15	15	11	11	14	11	12	9	9	14	14	8	10
Наталия Витренко (народный депутат 3-го созыва) (Прогрессивная социалистическая партия Украины)	7	5	7	7	9	12	6	8	7	9	7	6	4	9	9	7	8
Андрей Данилко (Верка Сердючка) (Блок Верки Сердючки)	3	4	1	3	2	1	3	2	3	3	3	1	4	2	3	2	3
Людмила Супрун (председатель правления Украинского фонда мира) (Блок Л.Супрун)	2	2	1	3	3	3	2	3	2	2	2	3	3	4	3	3	1
Олег Тягнибок (народный депутат 4-го созыва) (Всеукраинское объединение "Свобода")	2	2	1	2	3	2	2	2	2	2	1	4	5	2	2	2	3
ко всем перечисленным	1	1	2	1	0	0	1	1	0	1	1	1	1	1	1	1	1
ни к одному из перечисленных	18	21	21	20	14	8	19	17	9	19	19	18	13	11	14	22	23
затрудняюсь ответить	7	8	9	7	6	12	7	8	13	7	5	8	12	8	7	4	6

	Население в целом	Возраст					Пол		Образование				Личный доход				
		18 - 25 лет	26 - 35 лет	36 - 54 лет	55 - 75 лет	76 лет и старше	мужской	женский	ниже среднего	среднее общее	среднее специальное	высшее	до 401 гривен	401-499 гривен	500-700 гривен	701-1000 гривен	более 1000 гривен
<i>Доли групп</i>	100	16	15	33	30	6	45	55	9	30	34	27	8	16	19	15	16

Представьте себе, что в следующее воскресенье состоится очередные выборы президента. Скажите, пожалуйста, как, за кого из политиков Вы бы проголосовали? (Карточка. Один ответ.)

В.Янукович	27	23	<u>21</u>	27	29	<u>42</u>	26	28	<u>38</u>	28	28	<u>20</u>	23	31	32	28	24
В.Ющенко	17	19	15	16	18	12	17	16	15	17	18	15	<u>23</u>	18	19	14	17
Ю.Тимошенко	15	19	19	15	12	<u>8</u>	13	16	<u>9</u>	15	14	16	18	11	13	18	12
П.Симоненко	3	0	1	3	5	<u>10</u>	3	3	5	3	3	3	3	4	5	3	2
В.Литвин	3	2	3	3	2	3	2	3	2	2	3	3	3	3	1	3	3
Ю.Луценко	2	2	2	3	2	0	3	2	2	2	2	3	1	3	1	2	4
А.Яценюк	1	2	1	1	2	0	1	1	0	0	1	2	1	2	1	1	2
А.Мороз	1	1	2	1	1	0	1	1	1	1	1	1	3	1	0	1	1
В.Кличко	1	2	2	1	0	0	2	0	0	1	1	1	0	0	1	0	1
А.Кинах	1	0	0	1	1	0	1	0	0	0	0	1	1	1	0	0	1
Л.Кучма	1	1	2	0	0	0	1	0	0	1	0	1	0	0	0	0	1
Л.Черновецкий	0	0	0	0	0	0	0	0	1	0	0	0	1	1	0	0	1
В.Балога	0	0	0	0	0	0	0	0	0	0	0	0	0	0	0	0	0
Ю.Ехануров	0	0	0	0	0	0	0	0	0	0	0	0	0	0	0	0	0
П.Порошенко	0	0	0	0	0	0	0	0	0	0	0	0	0	0	0	0	0
Б.Тарасюк	0	0	0	0	0	0	0	0	0	0	0	0	1	0	0	0	0
В.Гайдук	0	0	0	0	0	0	0	0	0	0	0	0	0	0	0	0	0
другой	1	1	1	1	1	1	2	1	0	1	2	1	1	1	1	3	1
против всех	5	5	7	6	3	1	7	3	2	5	4	6	3	2	4	7	7
я бы не участвовал(-а) в выборах	6	7	7	7	4	6	6	6	4	6	6	6	4	4	5	6	8
затрудняюсь ответить	17	17	19	16	18	17	15	19	21	16	16	19	17	18	18	14	16

## Отношение к русскому языку в Украине

### Язык бытового общения

украинский	46	<u>39</u>	42	44	<u>53</u>	<u>52</u>	44	47	<u>61</u>	<u>51</u>	42	<u>39</u>	<u>62</u>	<u>54</u>	49	44	<u>34</u>
смесь украинского и русского	4	3	3	6	4	4	4	4	4	4	6	3	6	4	6	3	2
русский	50	<u>59</u>	55	51	<u>43</u>	<u>44</u>	51	49	<u>35</u>	<u>45</u>	52	<u>57</u>	<u>32</u>	<u>42</u>	45	53	<u>64</u>