

## **Мониторинг общественного мнения на Украине**

## **Экспресс-опросы**

# **Мнения и взгляды населения Украины во второй половине июля**

# Серии проекта "Мониторинг общественного мнения на Украине"

Серия 1: *Мониторинг общественного мнения*

Серия 2: *Социологический атлас Украины*

Серия 3: *Exit-roll*

Серия 4: *Экспресс-опросы*



**ФОНД  
«ОБЩЕСТВЕННОЕ  
МНЕНИЕ»**

- Президент  
Александр Ослон
- Директор  
по исследованиям  
Елена Петренко
- Аналитический отдел  
Григорий Кертман
- Отдел  
обработки данных  
Алексей Чуриков
- Отдел организации  
исследований  
Оксана Акулова
- Редакционный отдел  
Анна Данилова
- Финансовый отдел  
Марианна Кононова
- Отдел качественных  
исследований  
Васильева Лейла

# Мнения и взгляды населения Украины во второй половине июля 2007 года

**В выпуске:**

<b>Источник данных.....</b>	<b>3</b>
<b>Динамика рейтингов политических партий (блоков) Украины .....</b>	<b>5</b>
<b>Динамика рейтингов политиков Украины .....</b>	<b>6</b>
<b>Отношение к политическим партиям (блокам) Украины .....</b>	<b>7</b>
<b>Отношение к политикам Украины .....</b>	<b>14</b>
<b>Об участии в выборах.....</b>	<b>16</b>
<b>О политической рекламе партий, блоков.....</b>	<b>20</b>
<b>Распространенность современных практик в обыденной жизни.....</b>	<b>23</b>
<b>Отношение к русскому языку в Украине .....</b>	<b>26</b>
<b>Приложения .....</b>	<b>27</b>
<i>Приложение 1. Распределение ответов респондентов по электоральным предпочтениям, по регионам, типам населенных пунктов.....</i>	<i>27</i>
<i>Приложение 2. Распределение ответов респондентов по образованию, роду занятий и уровню доходов, возрастным и гендерным группам.....</i>	<i>37</i>



Генеральный директор  
кандидат философских наук  
Бухалов Александр Юрьевич  
моб. тел. 8-050-448-68-08

Україна, 03150, Київ,  
вул. Тарасівська, 42 офіс 5  
Тел./Факс: 380-44-289-52-13  
e-mail: fomu@voliacable.com

*ФОМ-Украина является совместным предприятием с российским Фондом "Общественное мнение".*

*ФОМ-Украина активно участвовал в исследованиях мнений электората во время последних выборов в Верховную Раду. Было проведено пять волн всеукраинских опросов с выборкой от 2000 до 13400 человек. Наши прогнозы результатов выборов оказались наиболее точными среди всех проводимых в стране исследований.*

*Кроме того, ФОМ-Украина осуществил **крупнейший на Украине exit-poll** с выборкой в 40 000 респондентов. Результаты были представлены в прямом эфире передачи С. Шустера «Свобода слова» на канале ICTV в ночь выборов и в дальнейшем не менялись.*

*Только в 2006 году ФОМ-Украина провел **более 74 000 интервью**.*

*Наш операционный партнер – группа компаний **"Украинская маркетинговая группа" (UMG)** – имеет более чем 12-летний опыт проведения маркетинговых и социальных исследований на Украине. Имеет более 300 клиентов, среди которых: Coca-Cola, Procter&Gamble, Nestle, Samsung, UMC и многие другие.*

## Источник данных

- Опрос населения в **160** населенных пунктах Украины. Объем выборки – **2000** респондентов в возрасте 18 лет и старше.
- Сроки проведения опроса: **18–28 июля 2007 года**.
- Метод опроса: интервью по месту жительства респондента.
- Статистическая погрешность  $\pm 2,2\%$ .
- Полевые работы проводились ФОМ-Украина.

## Объединение областей Украины по четырем регионам

### Западный:

Львовская, Закарпатская, Ивано-Франковская, Тернопольская, Ровенская, Черновицкая, Волынская области.

### Центральный:

г. Киев, Киевская, Полтавская, Винницкая, Хмельницкая, Житомирская, Черкасская, Черниговская, Сумская, Кировоградская области

### Южный:

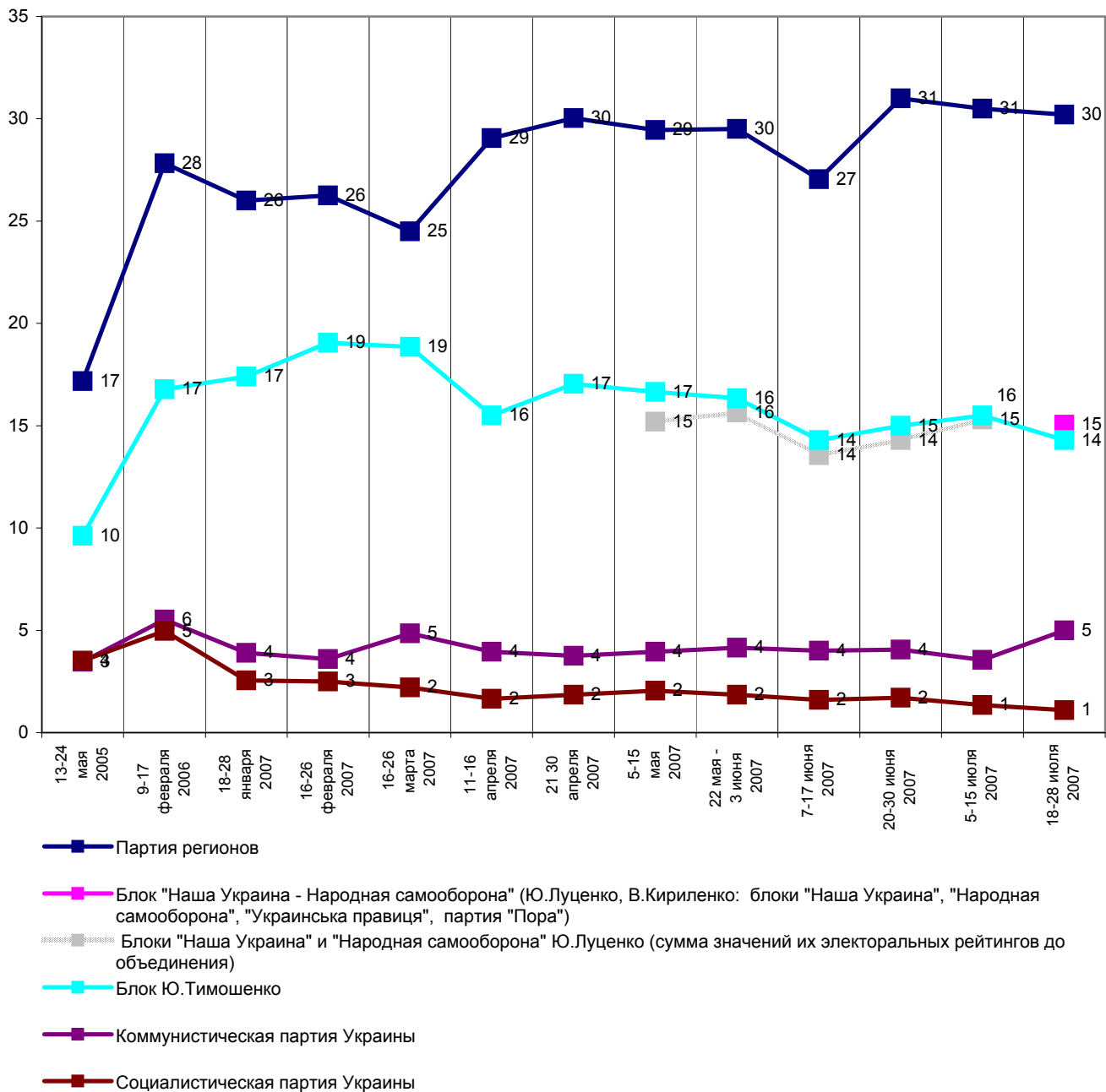
Днепропетровская, Одесская, Николаевская, Херсонская области

### Восточный:

Донецкая, Харьковская, Луганская, Запорожская области, Республика Крым

# Динамика рейтингов политических партий (блоков) Украины

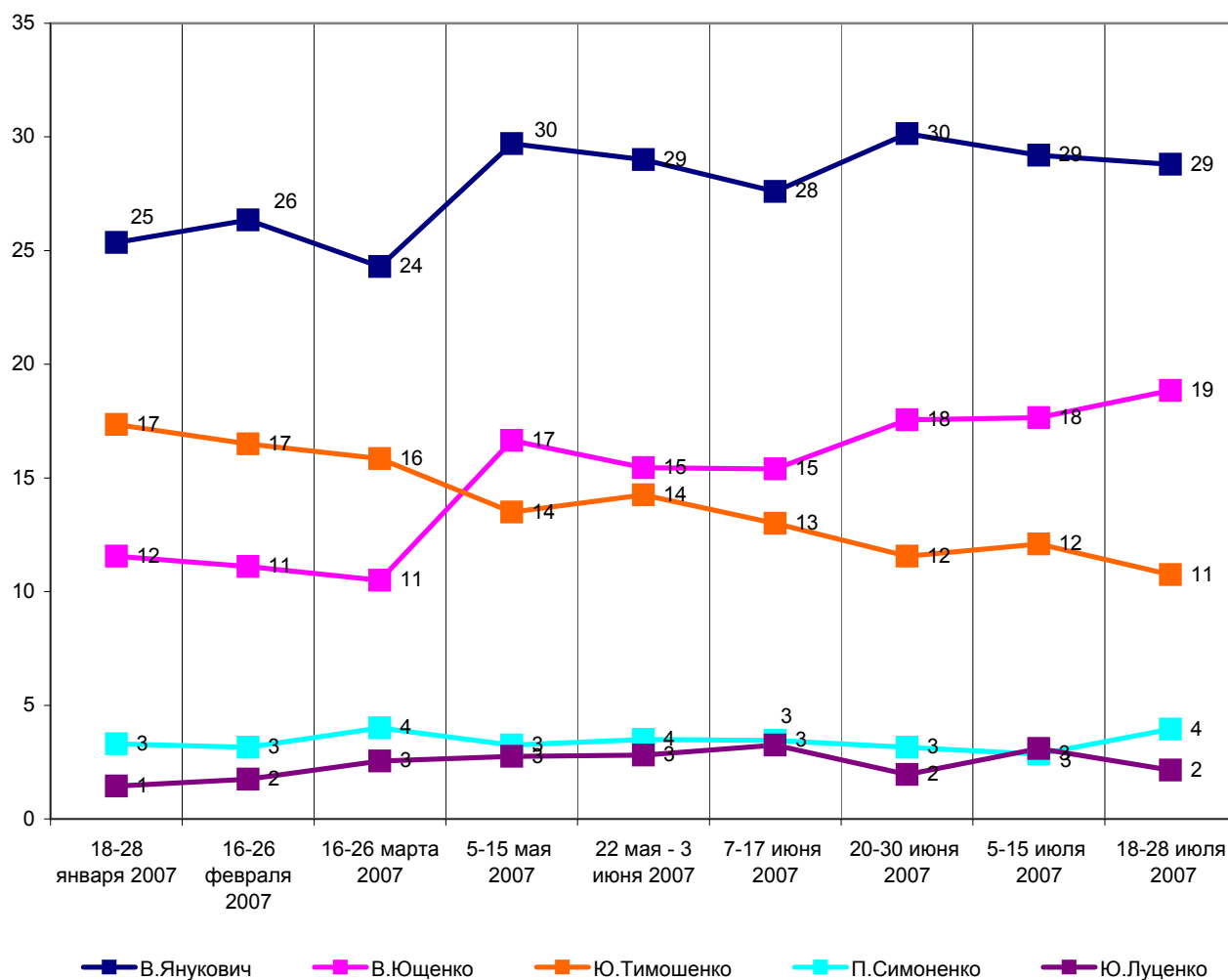
Представьте себе, что в ближайшее воскресенье состоятся выборы в Верховную Раду Украины. Скажите, пожалуйста, за какую партию, блок, движение Вы проголосовали бы в этом случае? (Карточка. Один ответ.)



Электоральный рейтинг нового Блока "Наша Украина - Народная самооборона" составил 15%. Это значение фактически является суммой наблюдавшихся в начале июля рейтингов блоков "Наша Украина" и "Народная самооборона". Немного снизился рейтинг Блока Ю.Тимошенко. Рейтинги остальных партий практически стабильны.

## Динамика рейтингов политиков Украины

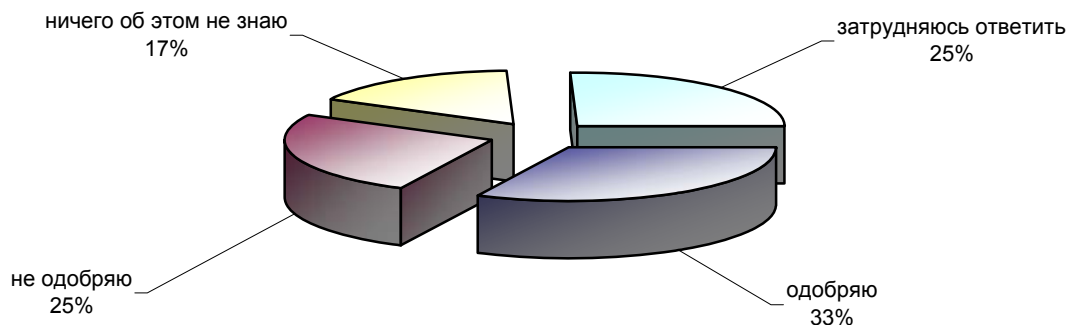
Представьте себе, что в ближайшее воскресенье состоится выборы президента с участием перечисленных политиков. За кого из этих политиков Вы бы проголосовали? (Карточка. Один ответ.)



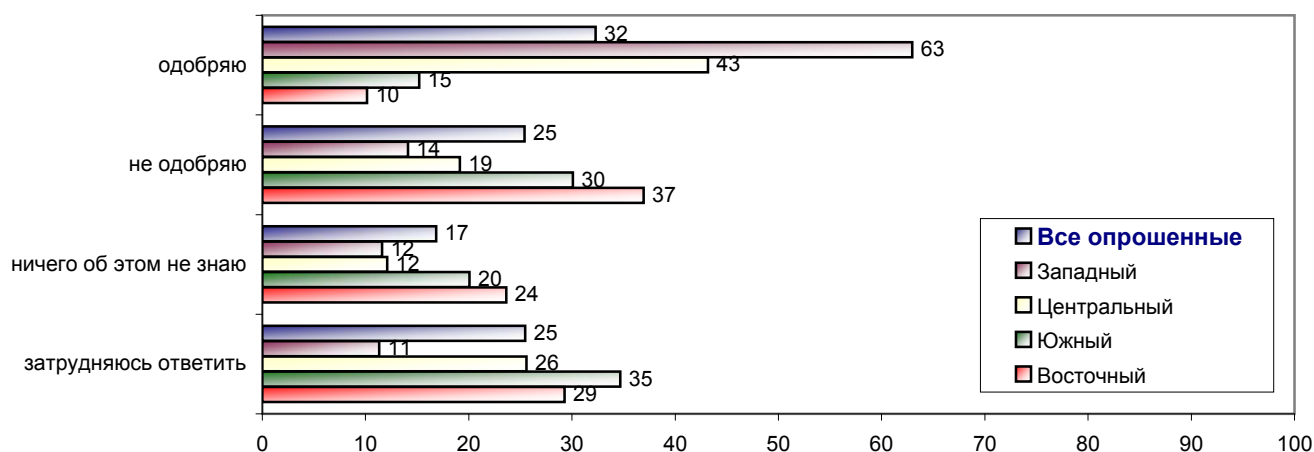
*Президентские рейтинги ведущих украинских политиков практически не меняются.*

## Отношение к политическим партиям (блокам) Украины

Скажите, пожалуйста, Вы лично одобряете или не одобряете решение блоков "Наша Украина" и "Народная самооборона" Юрия Луценко идти на выборы вместе и объединение их в один избирательный блок "Наша Украина - Народная самооборона"?



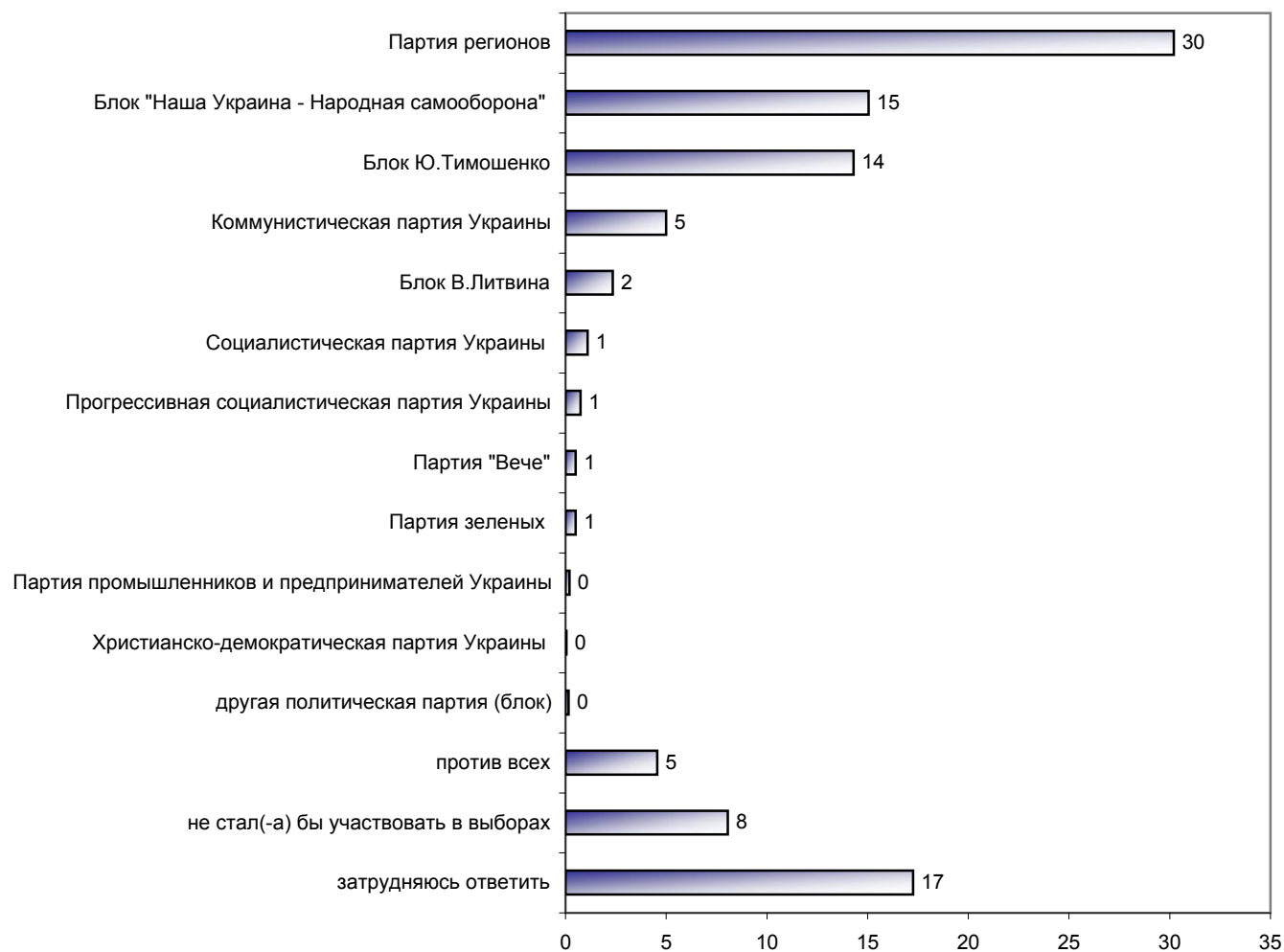
Распределение ответов по регионам Украины



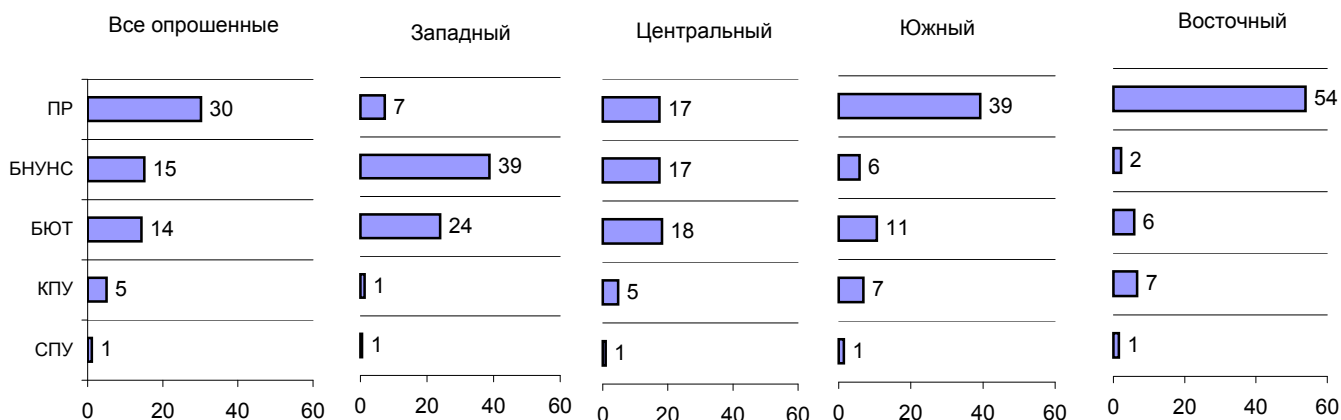
В Украине в целом нет однозначной реакции на решение блоков "Наша Украина" и "Народная самооборона" идти на выборы вместе, объединиться в один избирательный блок "Наша Украина - Народная самооборона". Заметное одобрение высказала значительная часть респондентов в Западном (63%) и Центральном (43%) регионах. В Южном и Восточном регионах одобрили такой шаг значительно меньше респондентов (15% и 10% соответственно).



**Представьте себе, что в ближайшее воскресенье состоится выборы в Верховную Раду Украины. Скажите, пожалуйста, за какую партию, блок, движение\* Вы проголосовали бы в этом случае? (Карточка. Один ответ.)**



**Распределение ответов по регионам Украины**



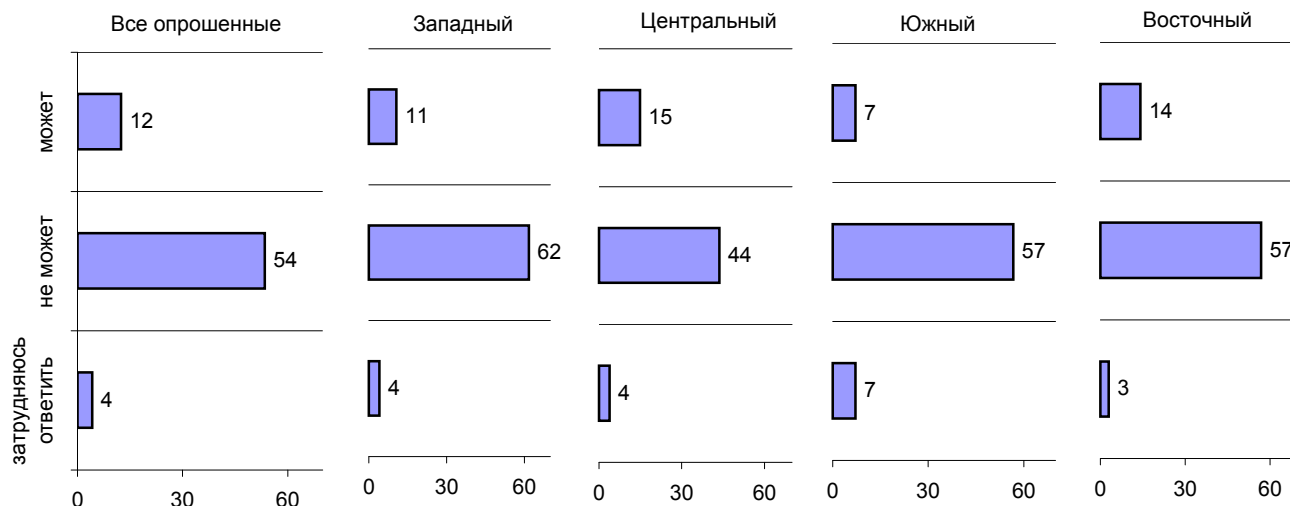
*Электорат нового блока выглядит как объединение электоратов прежних блоков "Наша Украина" и "Народная самооборона" с наиболее значимой поддержкой в Западном регионе - 39%. В Центральном регионе "суммарный" электоральный рейтинг блока составил 17% (в начале июля по этому региону у Блока "Наша Украина" было 12%, а у Блока "Народная самооборона" Юрия Луценко - 5%).*

*У Блока Ю.Тимошенко, как и в предыдущих опросах, регионы "основной поддержки": Западный (здесь рейтинг, как и в начале июля, 24%) и Центральный (здесь рейтинг снизился с 22% до 18%, за счет чего уменьшилось значение электорального рейтинга и в Украине в целом с 16% до 14%).*

*У Партии регионов, у Коммунистической и Социалистической партий Украины рейтинги сохраняют практически стабильные значения.*

\* Здесь и далее: ПР - партия регионов; БЮТ - Блок Ю.Тимошенко; БНУНС - Блок "Наша Украина - Народная самооборона"; КПУ - Коммунистическая партия Украины; СПУ - Социалистическая партия Украины

**Как Вы думаете, может или не может случиться так, что Вы передумаете и проголосуете за другую партию? (Ответы намеренных голосовать за конкретную партию).**

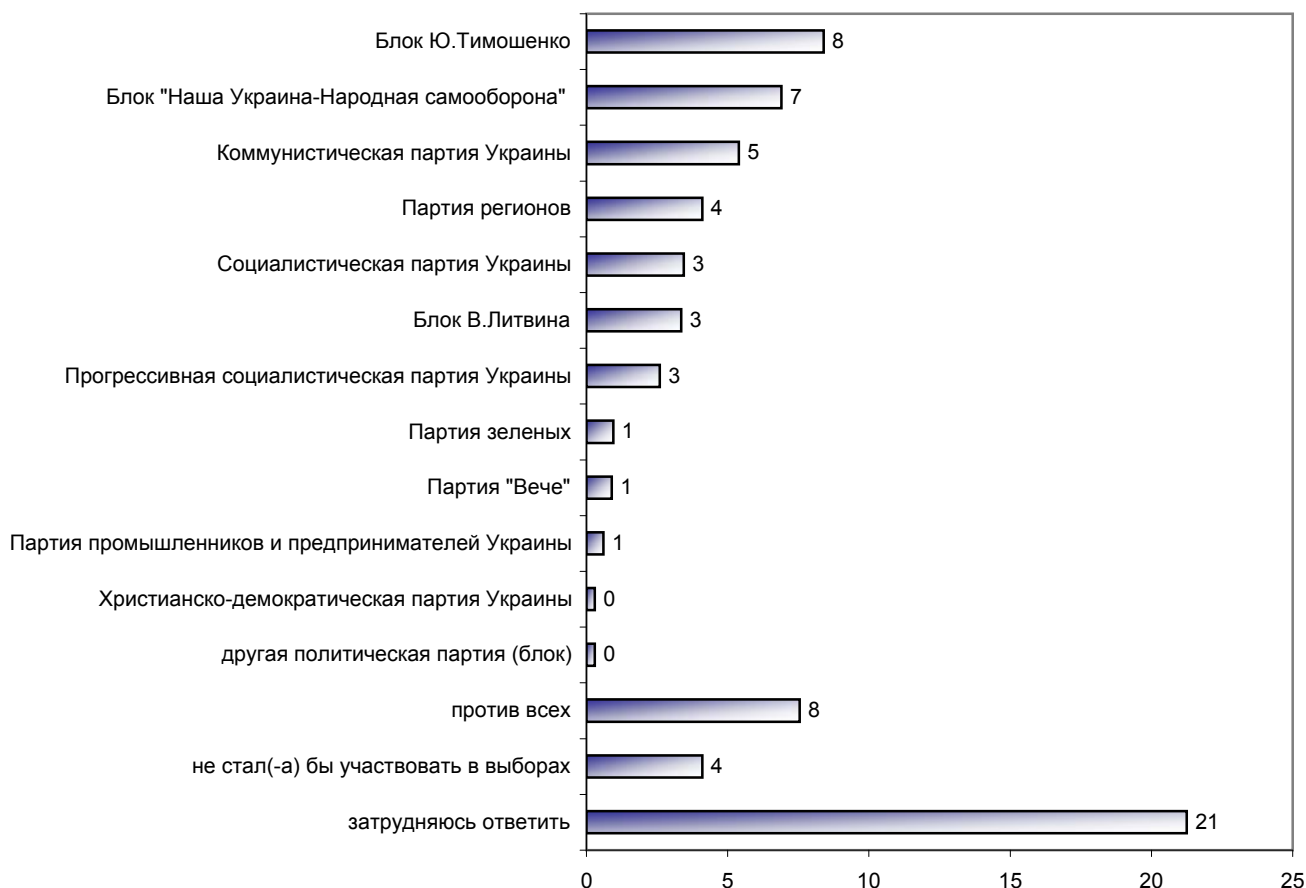


*В Украине в целом такие показатели, как число респондентов, собирающихся участвовать в выборах, доли принявших решение о выборе партии или блока и считающих, что это решение не может измениться, сохранились такими, какими были в начале июля.*

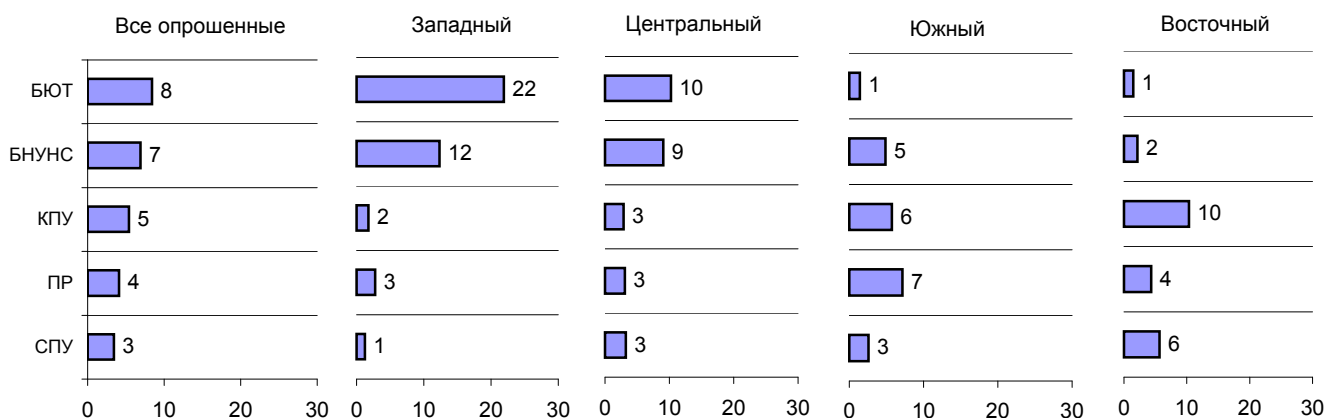
*В Восточном и Южном регионах изменений также практически не наблюдалось. В Западном - респондентов, уверенных в своем выборе, стало больше, чем в других регионах (62%); здесь до 11% снизилось число неуверенных в выборе. В Центральном регионе число уверенных респондентов (44%) уменьшилось, а неуверенных (15%) - выросло.*

*Доля "не голосующих за партии (блоки)" в Украине в целом не изменилась. Наименьшее число таких респондентов сегодня, как и раньше, в Западном регионе (24%), больше всего их (38%) - в Центральном.*

**Если названная Вами партия, блок, движение не станет участвовать в этих выборах, то как, за какую партию, блок, движение Вы проголосуете в таком случае? (Ответы намеренных голосовать за конкретную партию. Карточка. Один ответ)**



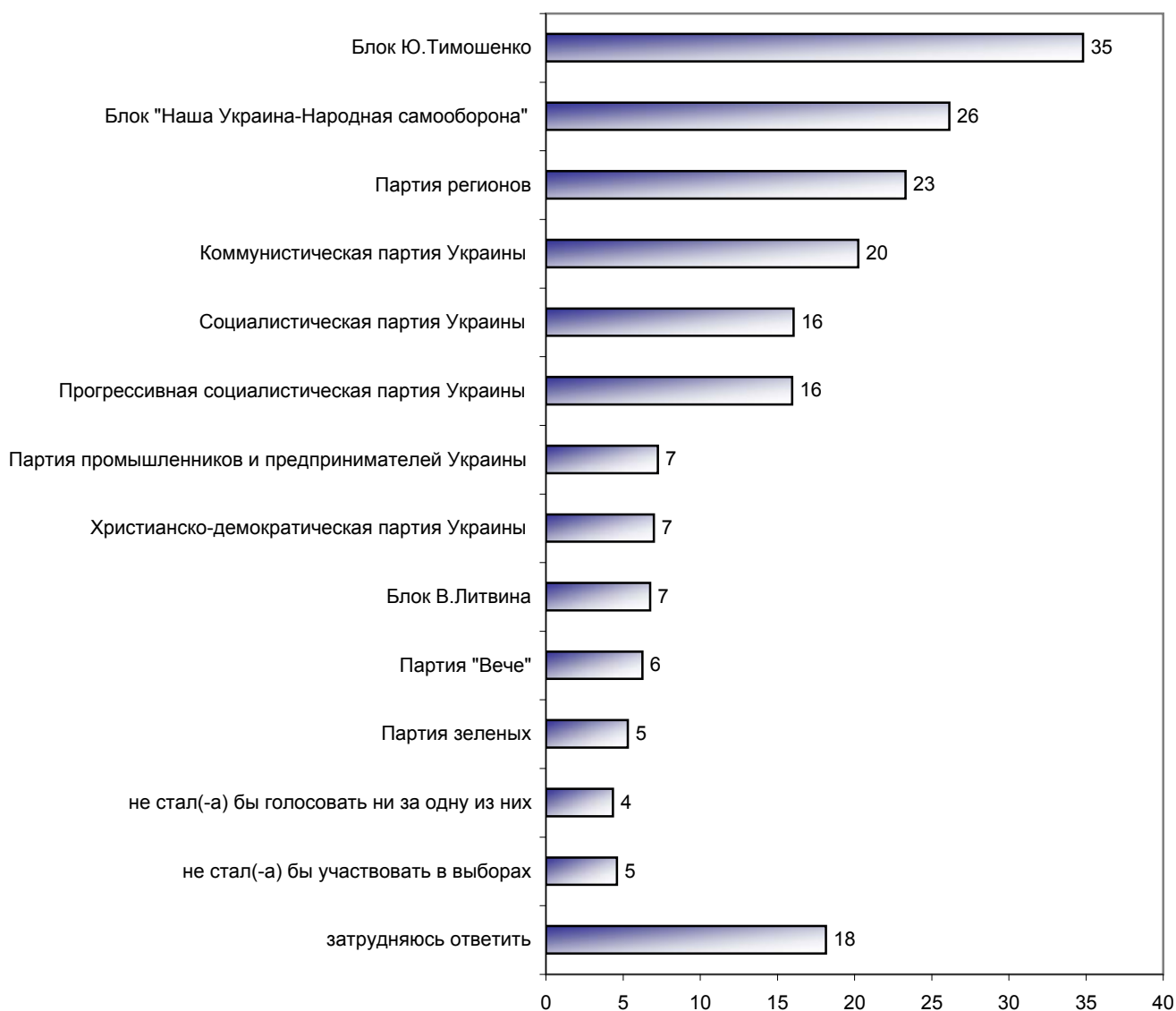
**Распределение ответов по регионам Украины**



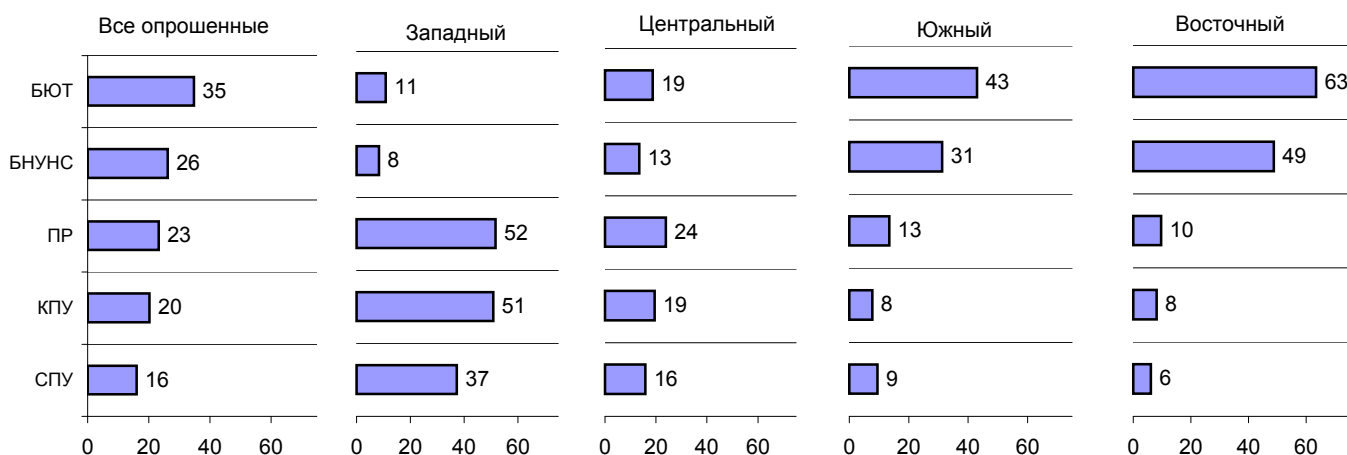
*Электоральный рейтинг нового Блока "Наша Украина - Народная самооборона" как партии "второго выбора" оказался ниже, чем суммарный показатель каждого из вошедших в объединение блоков на начало июля. Скорее всего, до объединения для электората "Нашей Украины" "вторым выбором" была "Народная самооборона" Юрия Луценко, и наоборот. Теперь же, судя по полученным результатам, для половины электората Блока "Наша Украина - Народная самооборона" "вторым выбором" стал Блок Ю.Тимошенко. В свою очередь 41% электората Блока Ю.Тимошенко готовы проголосовать за Блок "Наша Украина - Народная самооборона", если Блок Ю.Тимошенко не станет участвовать в выборах.*

*Для остальных партий электоральные рейтинги "второго выбора" по сравнению с началом июля практически не изменились.*

**За какие партии, блоки, движения на выборах в Верховную Раду Вы не стали бы голосовать ни в коем случае? (Карточка. Любое число ответов.)**

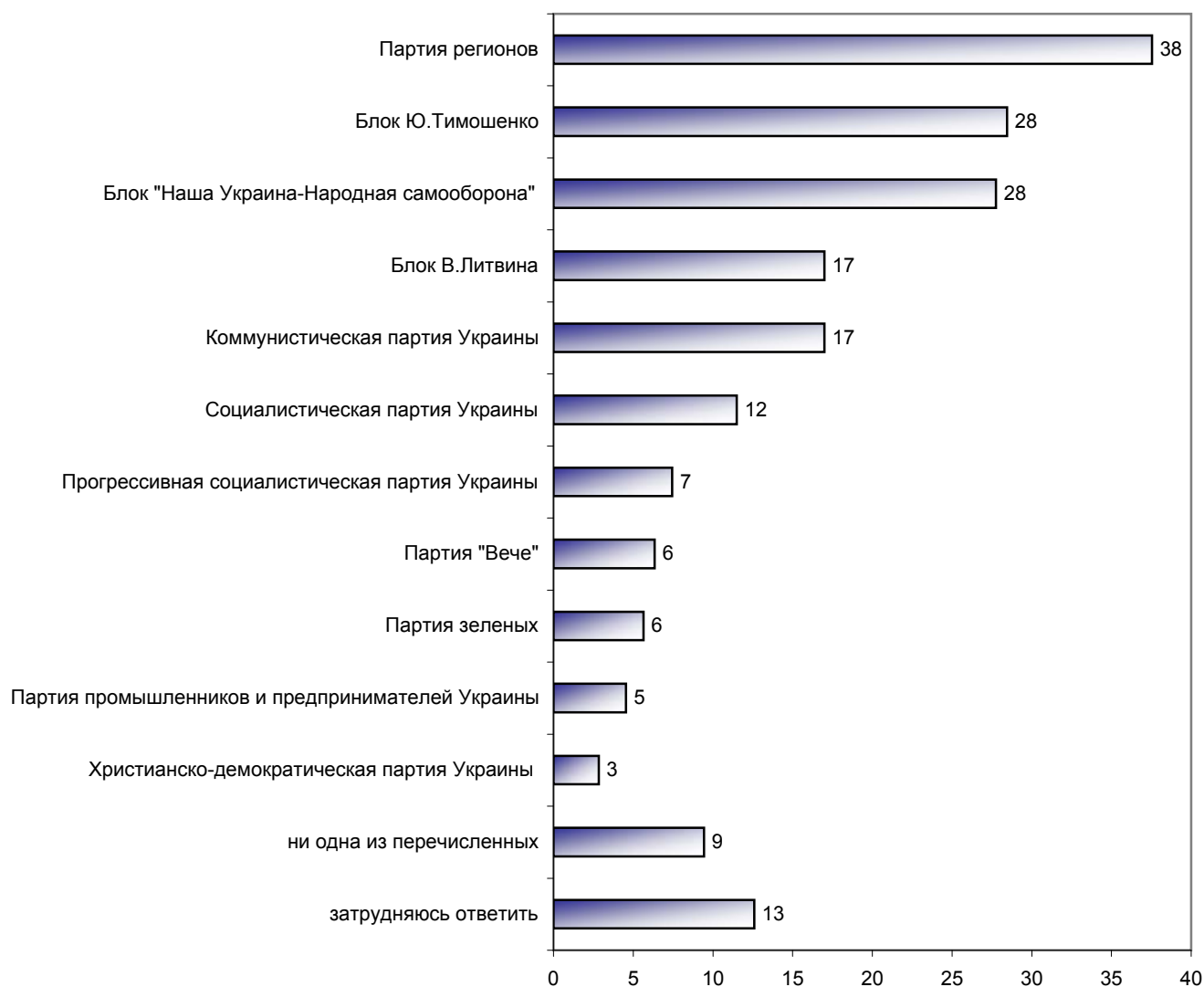


**Распределение ответов по регионам Украины**

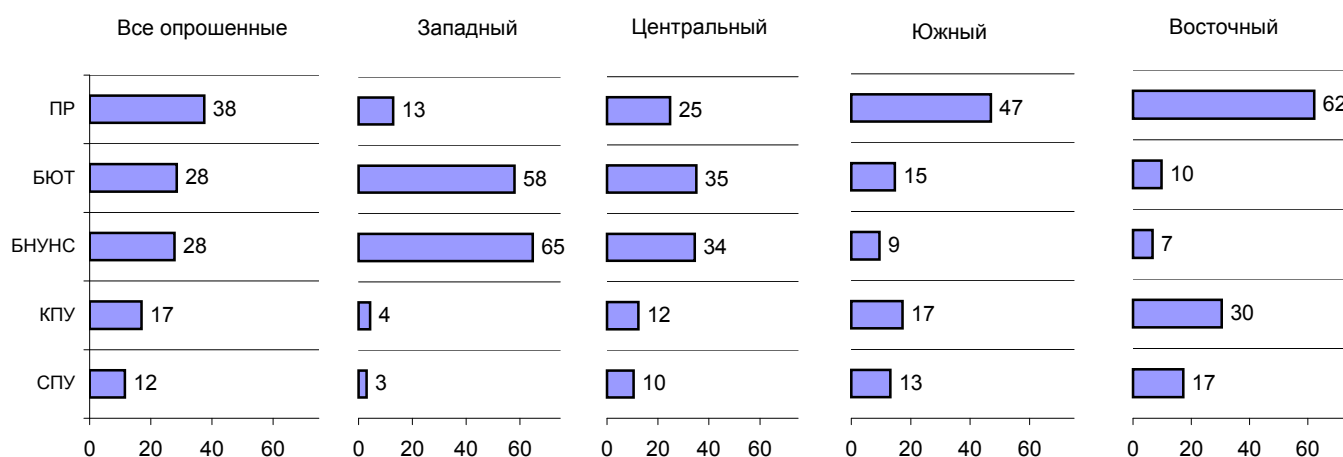


*Блок "Наша Украина - Народная самооборона" по электоральному "антирейтингу" - на втором месте. Основное число его "противников" - в Южном и Восточном регионах. У остальных партий и блоков Украины число "противников" по сравнению с началом июля мало изменилось. Практически не изменилось и количество "противников" в регионах.*

**Назовите партии, блоки, движения, к которым Вы относитесь положительно, с симпатией.**  
(Карточка. Любое число ответов.)



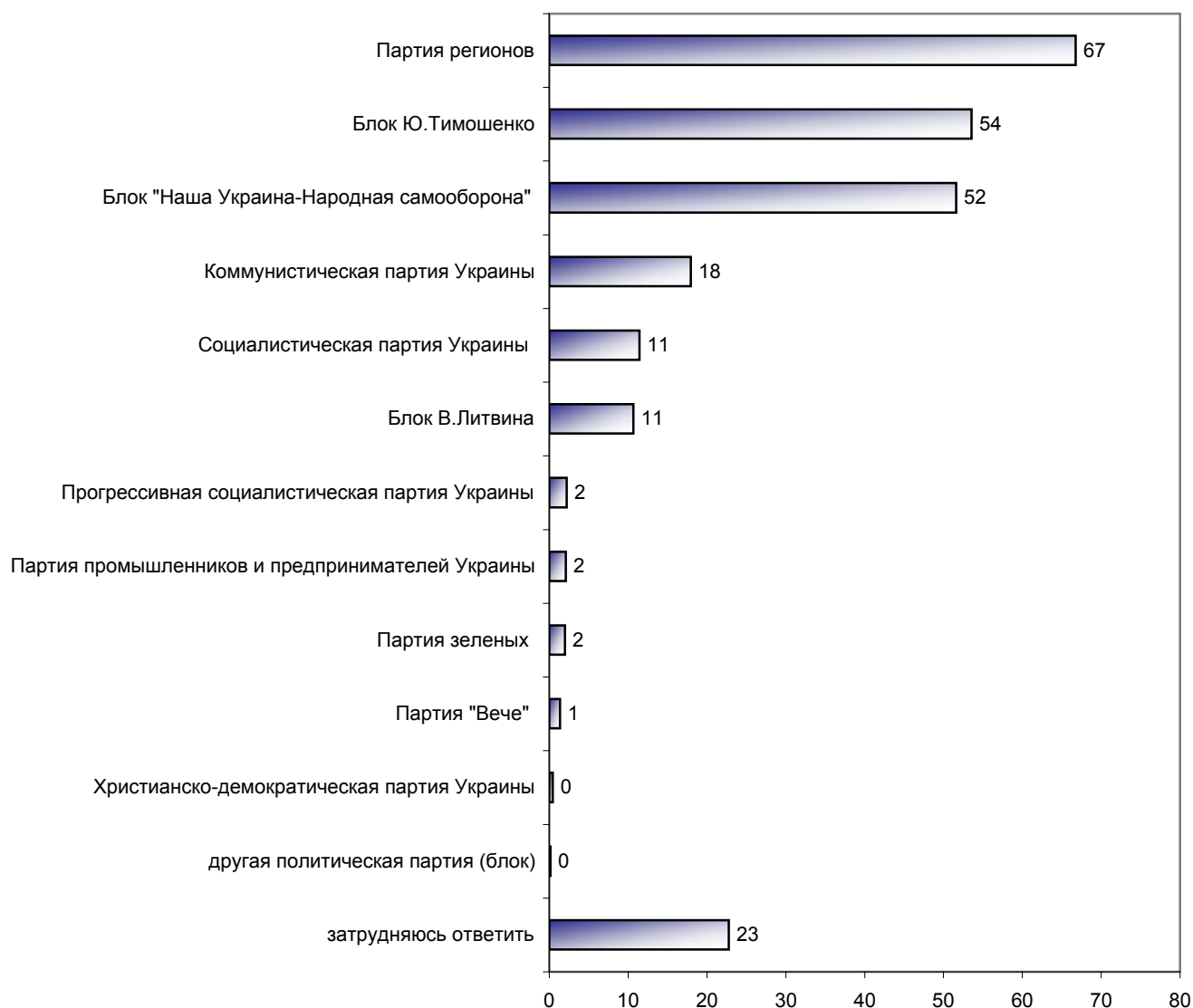
**Распределение ответов по регионам Украины**



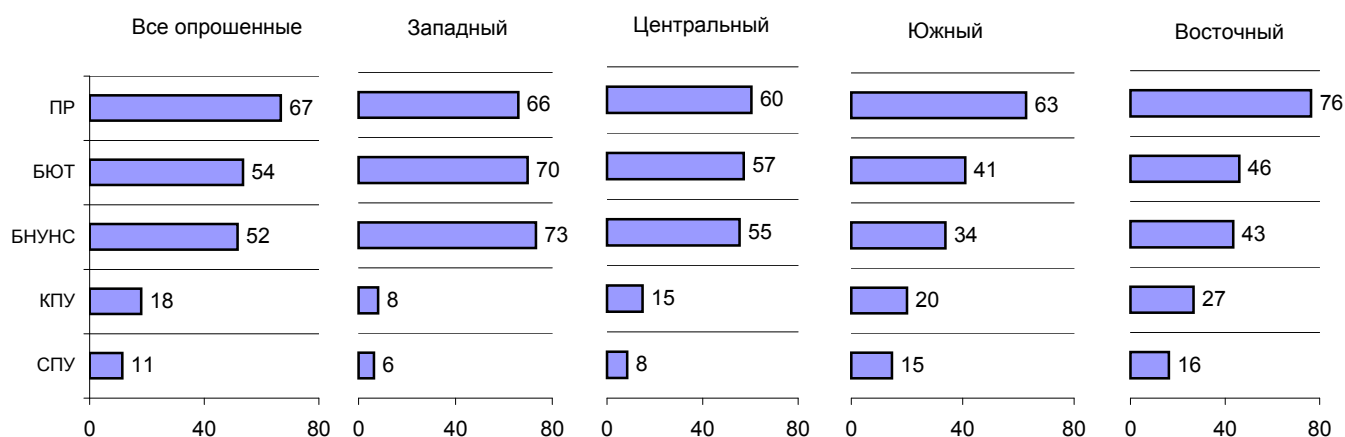
*По симпатиям респондентов Блок "Наша Украина - Народная самооборона" делит второе место с Блоком Ю.Тимошенко. Наибольшее число "друзей" у него, как и у Блока Ю.Тимошенко, - в Западном ( 65%) и в Центральном (34%) регионах.*

*Общая картина распределения симпатий респондентов в отношении других партий осталась неизменной.*

**Как Вы считаете, какие из партий, блоков, движений прошли бы в Верховную Раду Украины по результатам выборов в ближайшее воскресенье? (Карточка. Любое число ответов.)**



**Распределение ответов по регионам Украины**

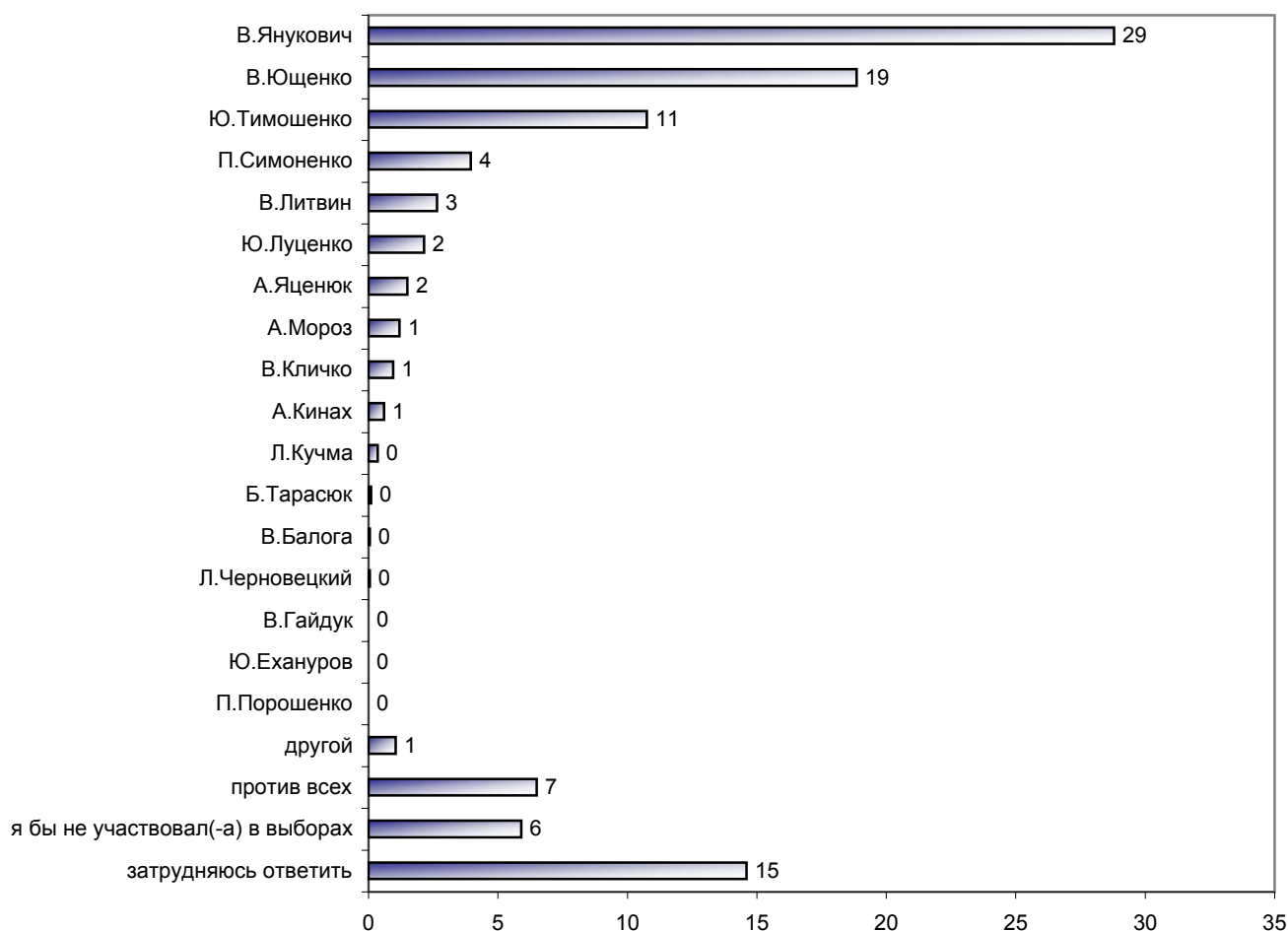


*По числу упоминаний в качестве "победителя" на выборах (52%) Блок "Наша Украина - Народная самооборона" выступает практически на равных с Блоком Ю.Тимошенко (54%) и делит с ним второе место после Партии регионов (67%).*

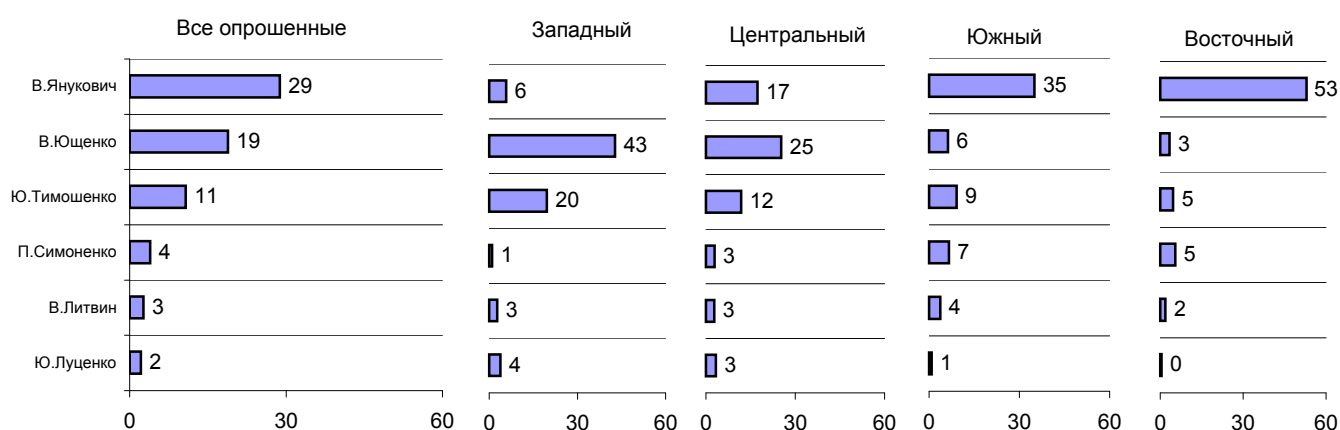
*Доли упоминающих остальные партии существенно меньше и по сравнению с началом июля значительно не менялись.*

## Отношение к политикам Украины

Представьте себе, что в ближайшее воскресенье состоится выборы президента с участием перечисленных политиков. За кого из этих политиков Вы бы проголосовали?  
(Карточка. Один ответ.)

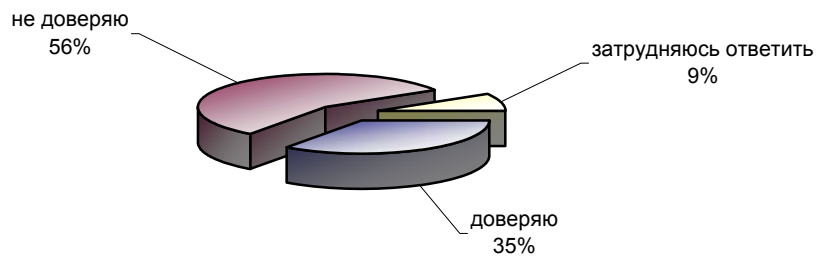


Распределение ответов по регионам Украины

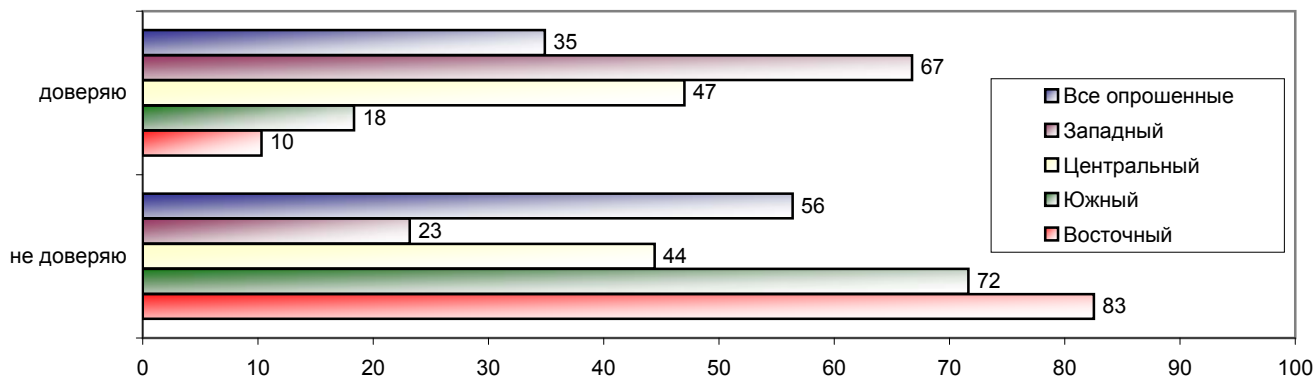


*Соотношение президентских рейтингов ведущих украинских политиков и их показатели остаются неизменными.*

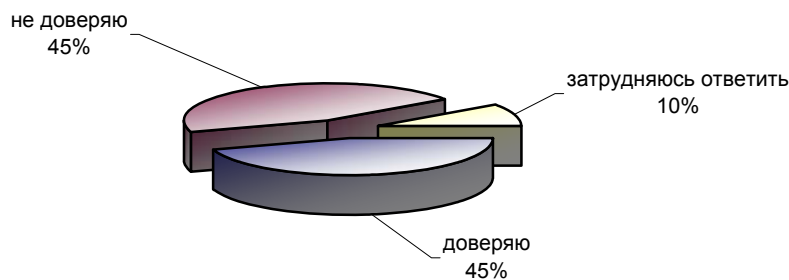
**Скажите, пожалуйста, Вы доверяете или не доверяете президенту Украины Виктору Ющенко?**



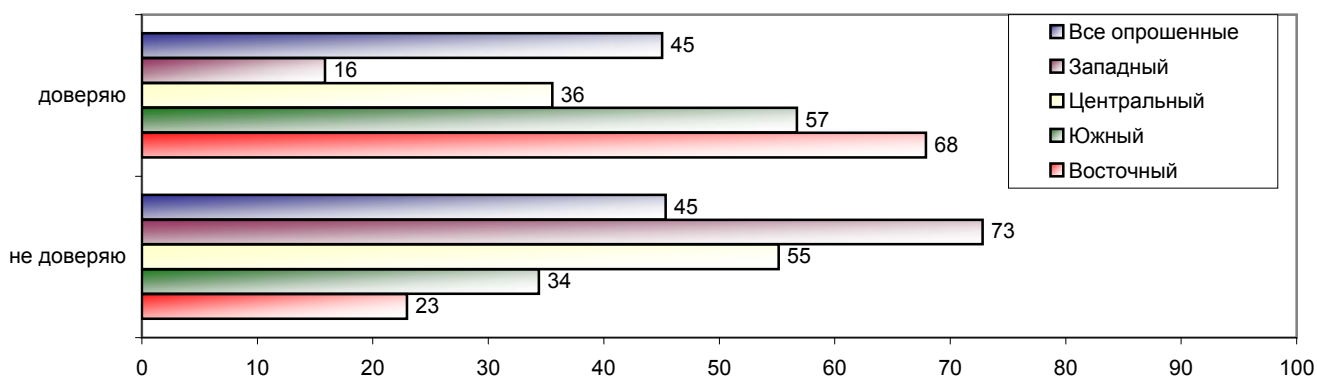
**Распределение ответов по регионам Украины**



**Теперь скажите, Вы доверяете или не доверяете премьер-министру Украины В. Януковичу?**



**Распределение ответов по регионам Украины**



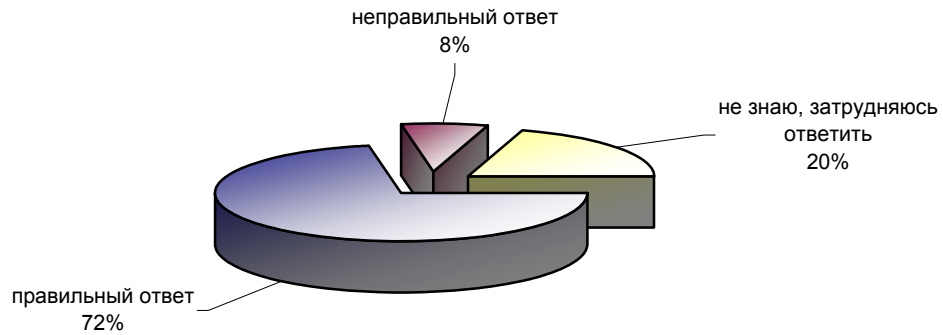
*По результатам опроса, число респондентов, доверяющих В.Ющенко и доверяющих В.Януковичу, немного выросло, число отказывающих им в доверии - уменьшилось, выросло и число затруднившихся с ответом на вопросы о доверии. Эта ситуация наблюдалась как в Украине в целом, так и в регионах.*

*В результате отрицательный баланс В.Ющенко составил -21п.п., а что касается В.Януковича, доли доверяющих ему респондентов и отказывающих ему в доверии сравнялись.*




## Об участии в выборах

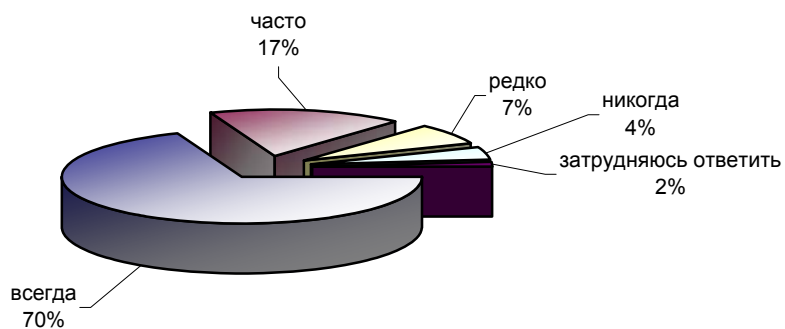
**Вы знаете или не знаете, когда состоятся досрочные выборы депутатов Верховной Рады? Если знаете, назовите, пожалуйста, год и месяц, когда они состоятся.**



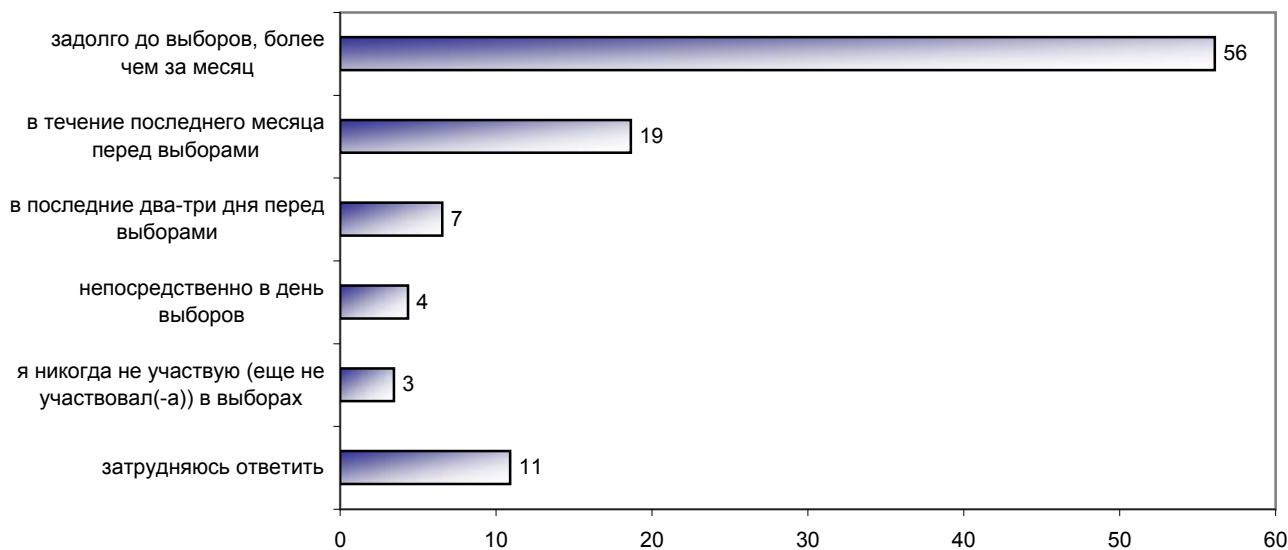
**Досрочные выборы депутатов Верховной Рады состоятся в сентябре этого года. Как Вы думаете, Вы лично примете или не примете участие в досрочных выборах депутатов Верховной Рады?**



**Скажите, пожалуйста, Вы лично участвуете в выборах всегда, часто, редко или никогда не участвуете в выборах?**

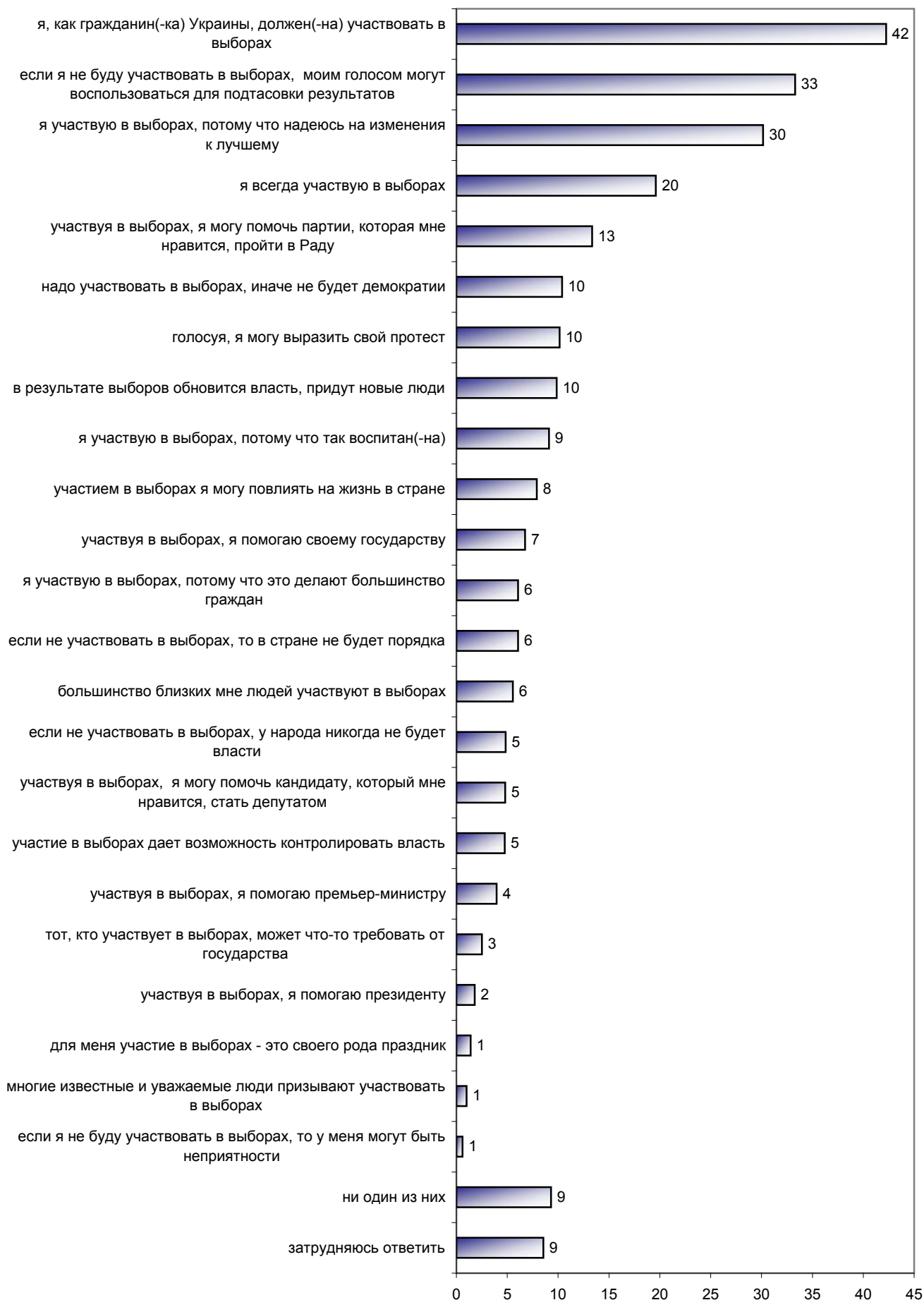


**Одни принимают окончательное решение, за какую партию голосовать, задолго до выборов, другие решают это накануне выборов или непосредственно на избирательном участке. А как обычно принимаете решение Вы? (Карточка. Один ответ.)**

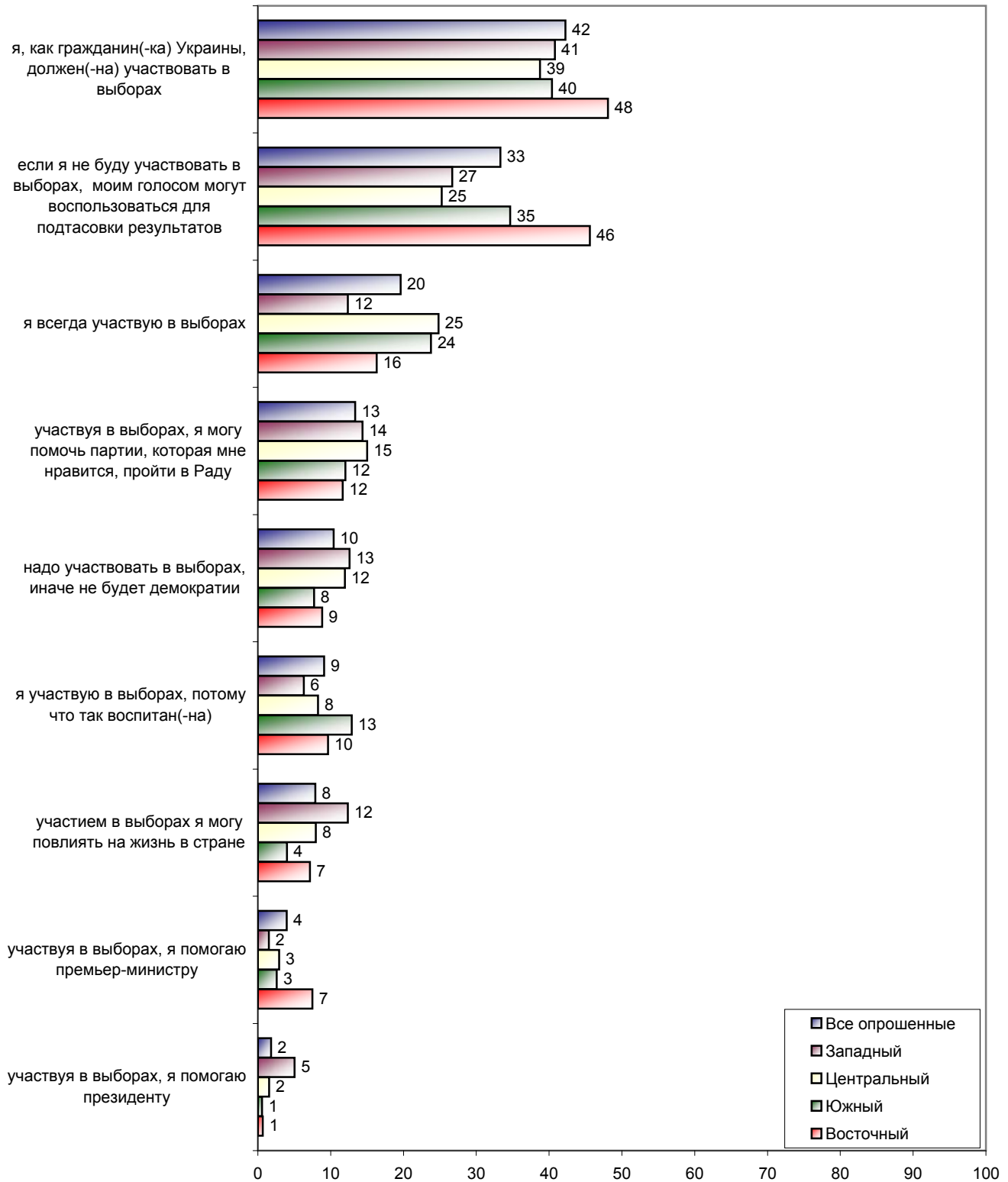


*В Украине в целом немного выросло число респондентов, которые знают, когда состоятся досрочные выборы депутатов Верховной Рады (72%). Число опрошенных, выражающих намерение участвовать в сентябрьских выборах, также немного увеличилось (81%). Подавляющее большинство респондентов (86%) продолжают заявлять, что всегда или часто ходят на выборы, и больше половины (56%) имеют относительно устойчивые партийные привязанности.*

**Независимо от того, будете ли Вы участвовать в выборах в Верховную Раду, укажите, пожалуйста, какие из доводов за участие в этих выборах кажутся Вам наиболее серьезными, убедительными.**  
(Карточка. Не более пяти ответов.)



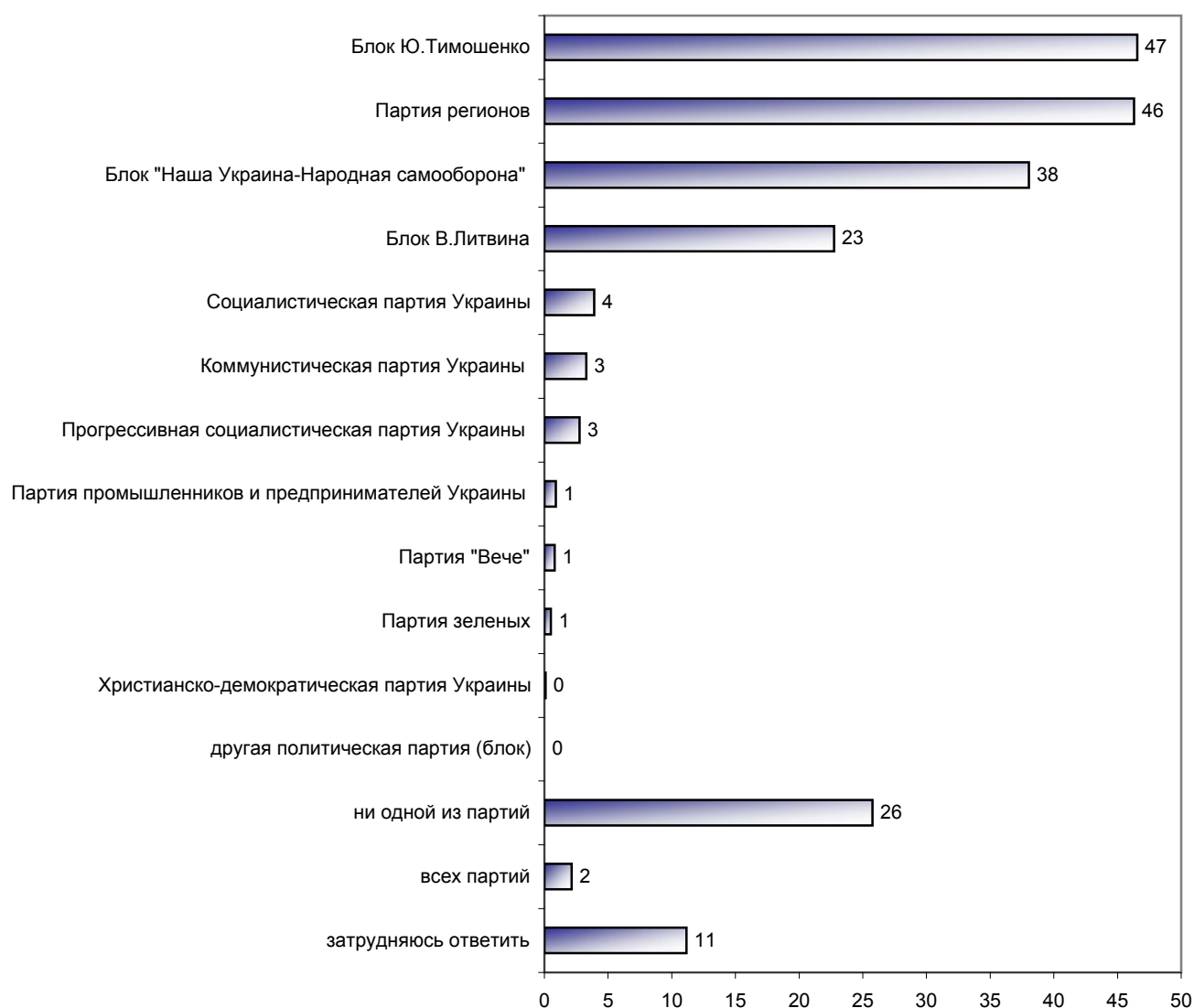
Распределение ответов по регионам Украины



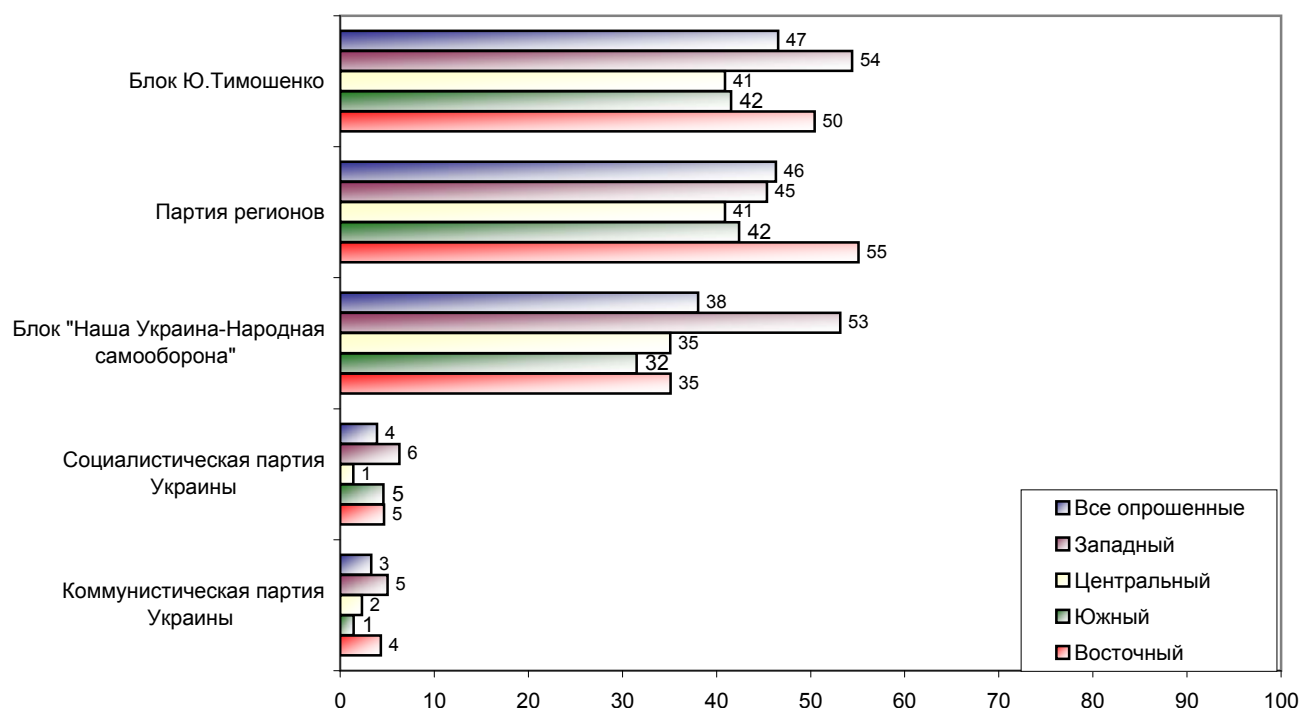
*Заметных изменений в распределении частоты упоминания мотивов участия в выборах не наблюдается.*

## О политической рекламе партий, блоков

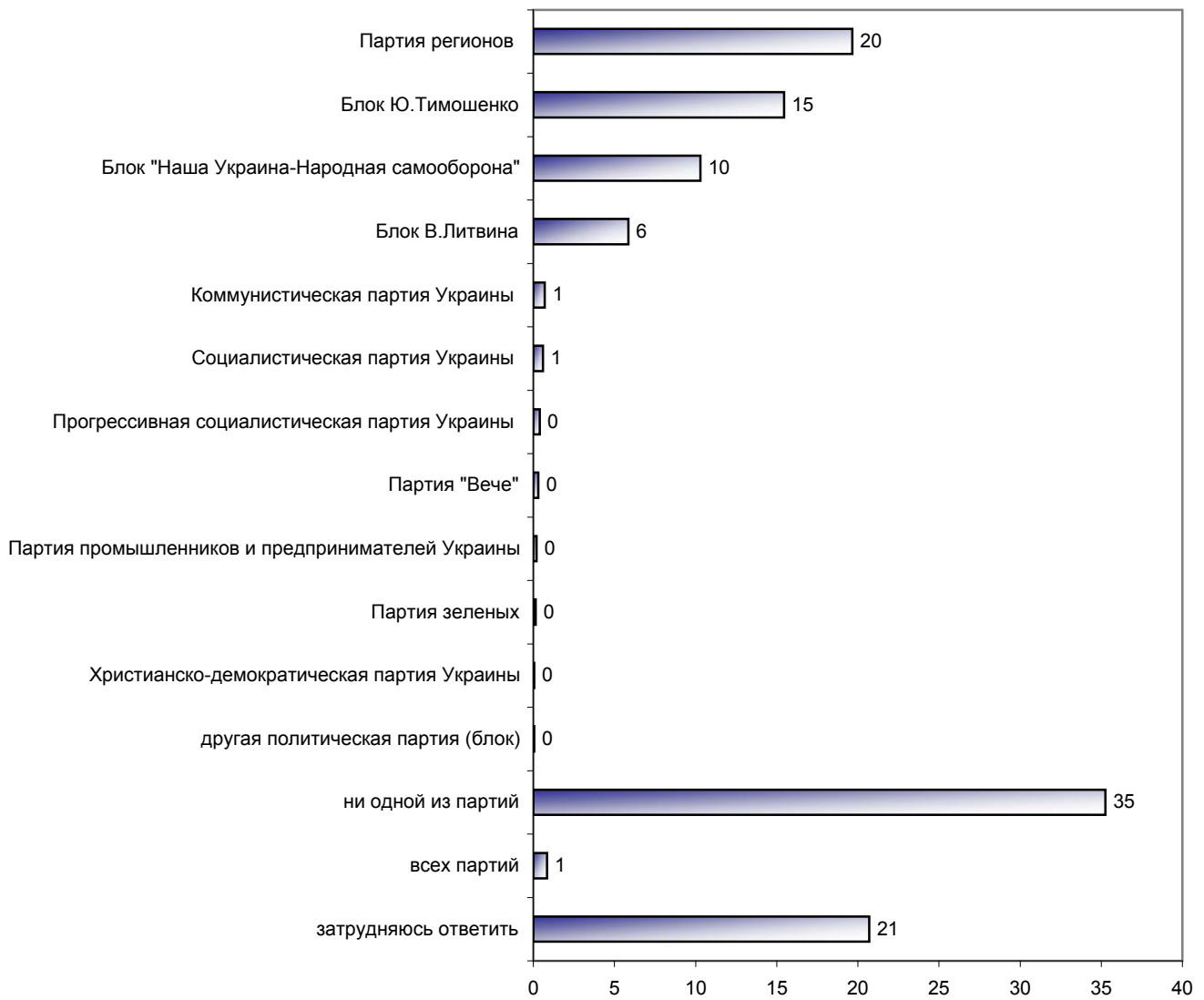
Скажите, пожалуйста, политическая реклама каких партий, блоков в последнее время привлекла Ваше внимание, запомнилась Вам? (Карточка. Любое число ответов.)



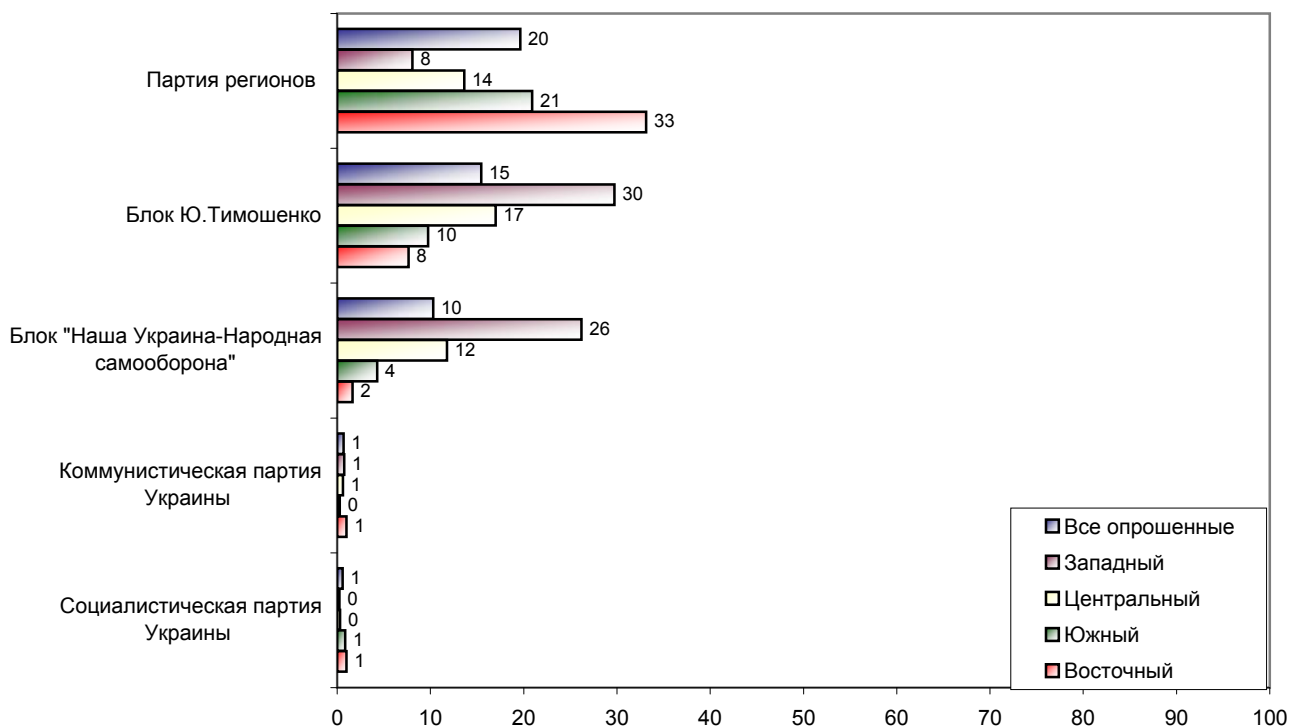
Распределение ответов по регионам Украины



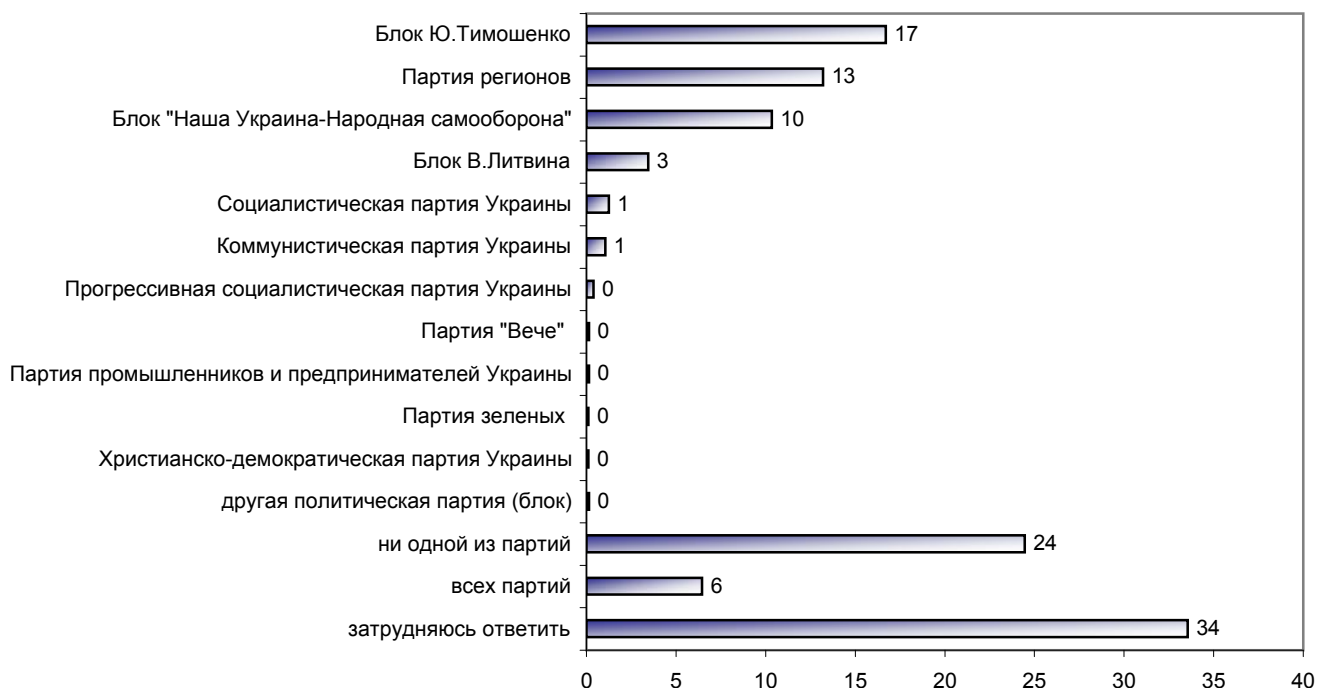
**А политическая реклама каких партий, блоков Вам особенно понравилась?**  
(Карточка. Не более трех ответов.)



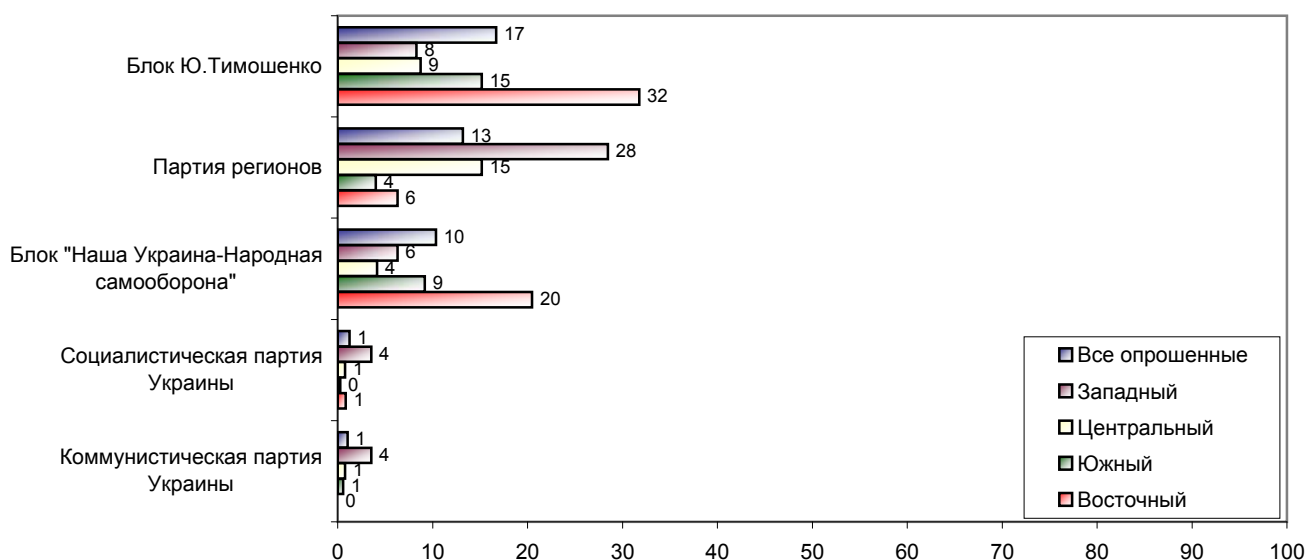
**Распределение ответов по регионам Украины**



**Скажите, пожалуйста, политическая реклама каких партий, блоков, Вам, наоборот, особенно не понравилась? (Карточка. Не более трех ответов.)**



**Распределение ответов по регионам Украины**



Наблюдается общий рост долей респондентов, реагирующих на политическую рекламу. При этом примерно одинаковое число опрошенных "заметили" рекламу Блока Ю.Тимошенко (47%) и Партии регионов (46%). Реклама Блока "Наша Украина - Народная самооборона" - на третьем месте (38%). Обращает на себя внимание появление на четвертом месте по заметности рекламы Блока В.Литвина - 23%. Внимание четвертой части респондентов не привлекла реклама ни одной из партий.

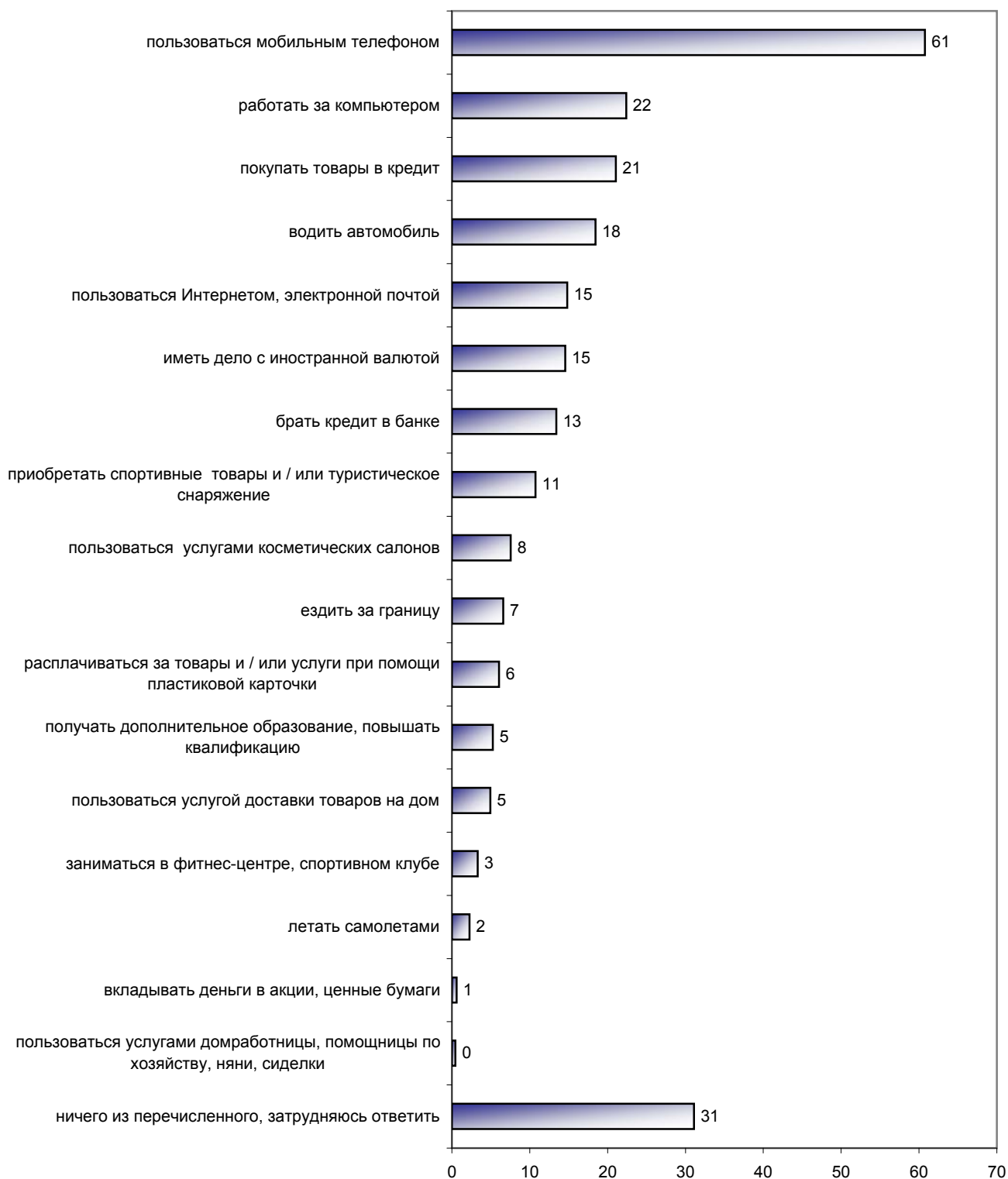
Позитивно респонденты чаще всего отзывались о политической рекламе Партии регионов (20%), следом идет Блок Ю.Тимошенко (15%), далее - Блок "Наша Украина - Народная самооборона" (10%) и на четвертом месте - Блок В.Литвина (6%).

В Восточном регионе наибольшее число положительных откликов у рекламы Партии регионов (33%), в Западном - у рекламы блоков Ю.Тимошенко (30%) и "Наша Украина - Народная самооборона" (26%).

По "негативным" отзывам лидирует Блок Ю.Тимошенко, наибольшее число таких откликов - в Восточном регионе (32%). У рекламы Партии регионов (второе место) "негативные" отклики в основном в Западном регионе (28%), у рекламы Блока "Наша Украина - Народная самооборона" (третье место) - в Восточном (10%).

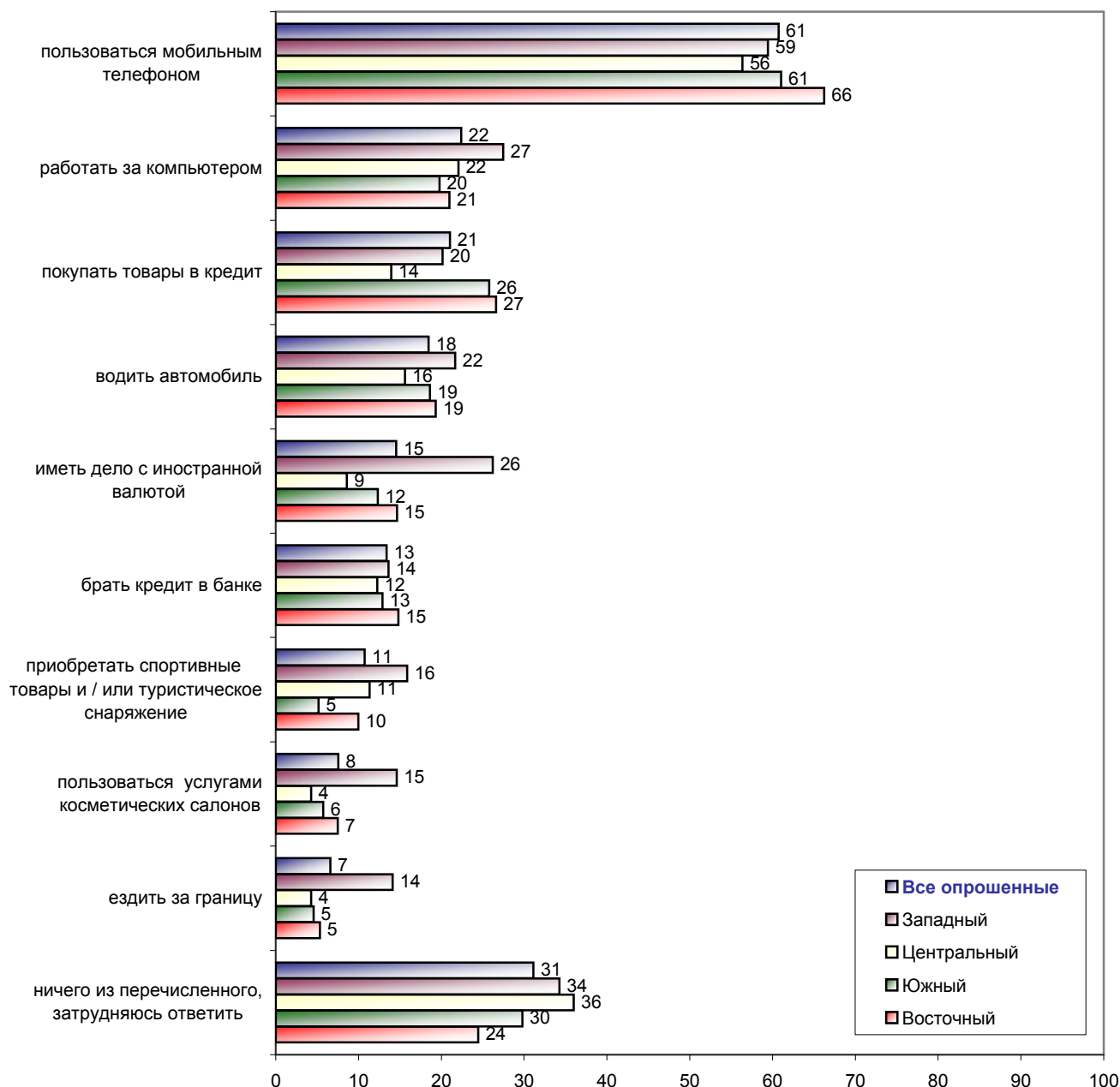
## Распространенность современных практик в обыденной жизни

Что из перечисленного на этой карточке Вам доводилось делать за последние два-три года?  
(Карточка. Любое число ответов.)



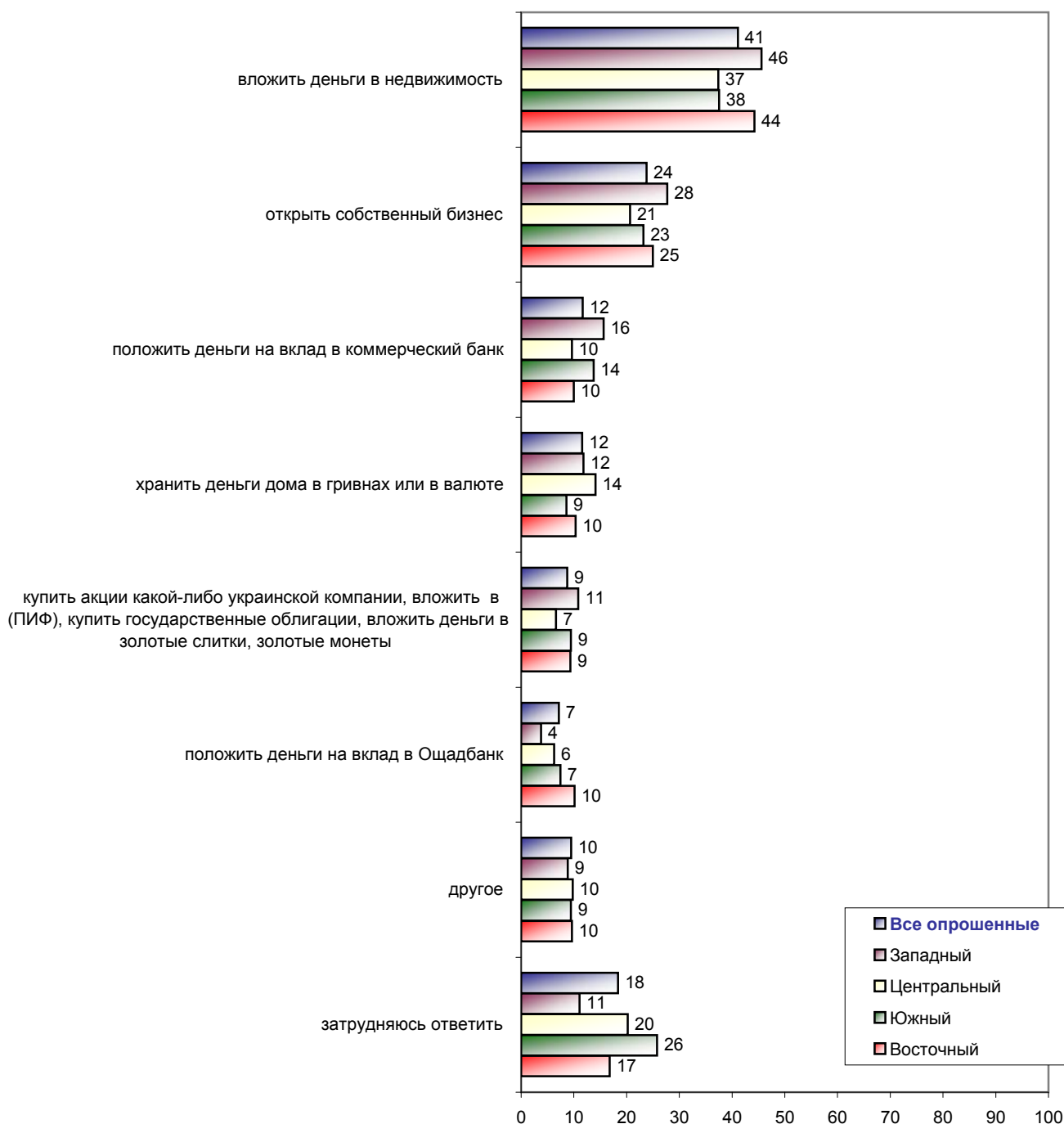


Распределение ответов по регионам Украины



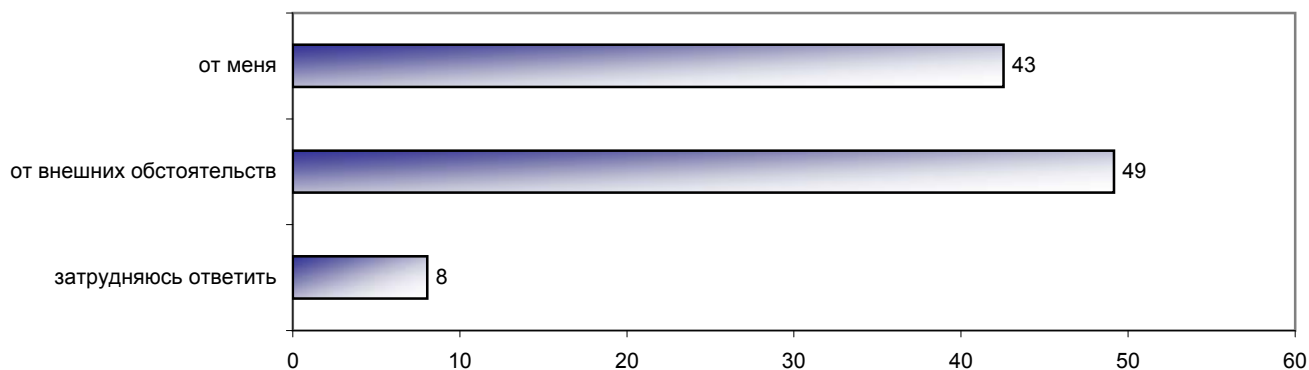
*Показатели применения современных практик в Украине в целом и особой популярности отдельных практик в регионах практически совпадают с результатами, полученными в начале июля.*

**Представьте, что у Вас есть крупная сумма денег, которую Вы можете не тратить в течение нескольких лет. Какой из перечисленных вариантов Вы бы предпочли?**  
(Карточка. Не более трех ответов.)



*Частота использования респондентами предлагаемых способов сбережения средств практически не отличается от той, которая была зафиксирована в ходе предыдущих опросов.*

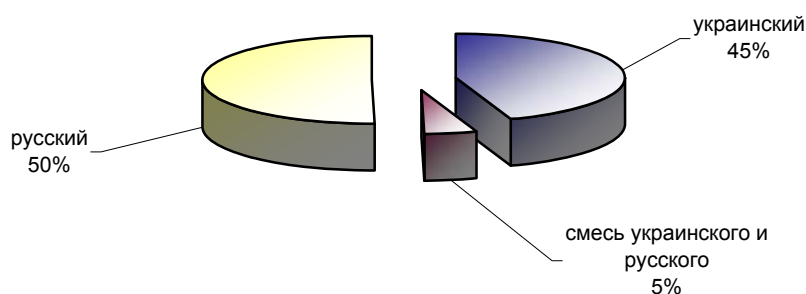
Скажите, пожалуйста, от чего в большей мере зависит Ваше материальное положение – лично от Вас (от Ваших усилий, характера, трудолюбия, деловых качеств и т.д.) или от внешних обстоятельств (от ситуации в стране, от случайностей, от удачи и т.д.)?



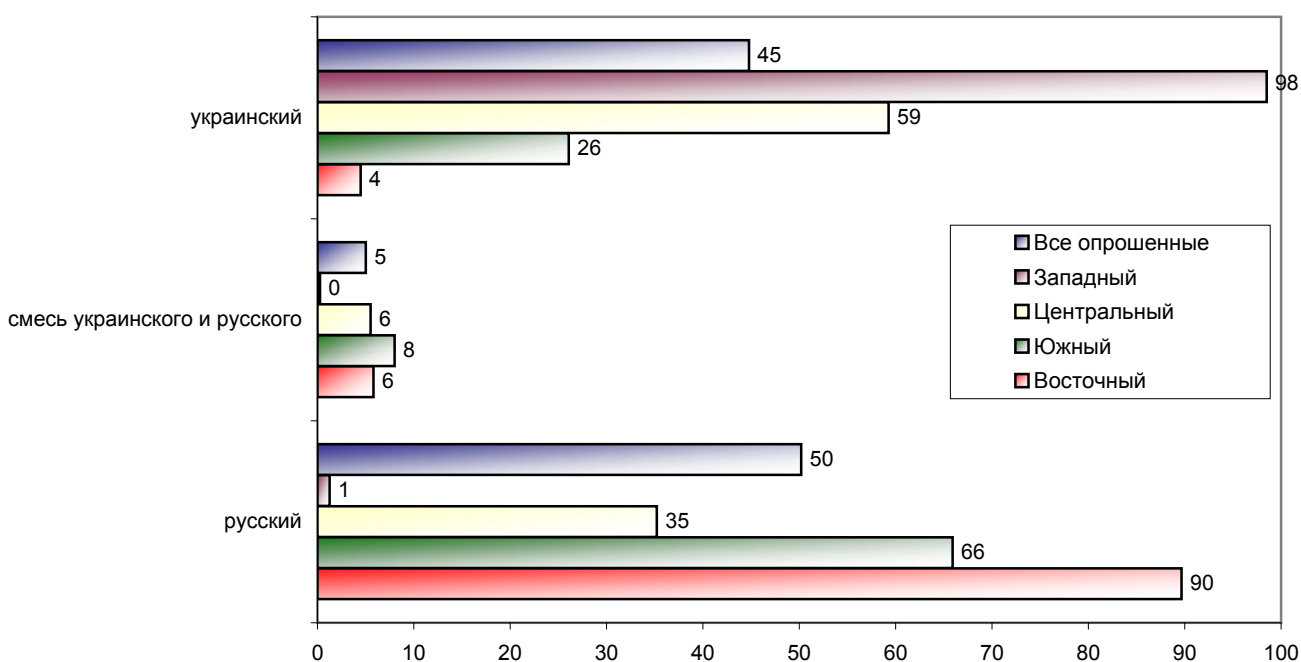
Картина результатов опроса практически не отличается от данных начала июля. Как и прежде, locus ответственности смещается в сторону внешних обстоятельств.

## Отношение к русскому языку в Украине

### Язык бытового общения



### Распределение ответов по регионам Украины



# Приложения

## *Приложение 1.*

*Распределение ответов респондентов по электоральным предпочтениям, по регионам, типам населенных пунктов*

## *Приложение 2.*

*Распределение ответов респондентов по образованию, роду занятий и уровню доходов, возрастным и гендерным группам*

**Приложение 1. Распределение ответов респондентов по электоральным предпочтениям, по регионам, типам населенных пунктов**

	Доли групп	100	81	15	Электоральный выбор							Электораты политиков			Язык бытового общения			Тип населенного пункта				
					Блок "Наша Украина-Народная самооборона "	Блок Юлии Тимошенко	Партия регионов	остальные партии и блоки	против всех	не стал(-а) бы участвовать в выборах	затрудняюсь ответить	Ющенко	Тимошенко	Янукович	украинский	смесь украинского и русского	русский	г.Киев	город не меньше 500 тыс. жителей	город больше 200 и меньше 500 тыс. жителей	остальные города и поселки городского типа	село

## Отношение к политическим партиям (блокам) Украины

**Скажите, пожалуйста, Вы лично одобряете или не одобряете решение блоков "Наша Украина" и "Народная самооборона" Юрия Луценко идти на выборы вместе и объединение их в один избирательный блок "Наша Украина-Народная самооборона"?**

одобряю	32	36	89	57	8	21	19	5	29	80	49	8	51	23	17	31	19	29	30	43
не одобряю	25	26	3	18	43	39	24	20	15	4	20	43	18	20	33	21	24	26	29	23
ничего об этом не знаю	17	14	3	10	19	16	30	39	19	5	12	20	14	24	19	16	21	15	17	15
затрудняюсь ответить	25	23	5	15	31	24	27	37	37	11	19	29	18	33	32	32	36	30	24	19

**Представьте себе, что в ближайшее воскресенье состоятся выборы в Верховную Раду Украины. Скажите, пожалуйста, как, за какую партию, блок, движение Вы проголосовали бы в этом случае? (Карточка. Один ответ.)**

Партия регионов (В.Янукович)	30	34	0	0	100	0	0	0	0	2	3	84	16	36	43	12	42	35	35	21
Блок "Наша Украина-Народная самооборона" (Ю.Луценко, В.Кириленко: блоки "Наша Украина", "Народная самооборона", "Українська правниця", партия "Пора")	15	18	100	0	0	0	0	0	0	55	6	1	27	9	5	10	7	10	14	23
Блок Ю.Тимошенко	14	16	0	100	0	0	0	0	0	17	78	1	20	16	9	10	10	17	11	20
Коммунистическая партия Украины (П.Симоненко)	5	6	0	0	0	47	0	0	0	1	0	3	3	8	6	2	7	6	4	5
Блок В.Литвина	2	3	0	0	0	22	0	0	0	3	2	1	3	2	2	3	1	4	2	3
Социалистическая партия Украины (А.Мороз)	1	1	0	0	0	10	0	0	0	0	0	1	1	0	1	2	1	2	1	1
Прогрессивная социалистическая партия Украины (Н.Витренко)	1	1	0	0	0	7	0	0	0	1	0	0	0	2	1	0	2	1	1	0
Партия "Вече" (И. Богословская)	1	0	0	0	0	5	0	0	0	0	0	0	1	0	0	0	1	0	0	1
Партия зеленых (В. Костерин, В.Кононов)	1	0	0	0	0	5	0	0	0	1	0	0	0	0	1	1	0	1	0	0
Партия промышленников и предпринимателей Украины (А.Кинах)	0	0	0	0	0	2	0	0	0	0	0	0	0	0	0	0	1	0	0	0
Христианско-демократическая партия Украины (В.Журавский)	0	0	0	0	0	0	0	0	0	0	0	0	0	0	0	0	0	0	0	0
другая политическая партия (блок)	0	0	0	0	0	1	0	0	0	1	0	0	0	0	0	1	0	0	0	0
против всех	5	4	0	0	0	0	100	0	0	1	2	1	5	4	4	7	3	3	6	4
не стал(-а) бы участвовать в выборах	8	0	0	0	0	0	0	100	0	1	0	2	6	8	10	16	11	6	9	5
затрудняюсь ответить	17	16	0	0	0	0	0	0	100	18	8	6	18	15	16	37	14	15	17	17

**Как Вы думаете, может или не может случиться так, что Вы передумаете и проголосуете за другую партию? (Ответы намеренных голосовать за конкретную партию).**

может	12	13	14	20	13	33	0	0	0	12	15	13	13	19	11	6	12	17	11	13
не может	54	62	80	76	80	61	0	0	0	63	71	73	54	48	54	33	54	57	54	55
затрудняюсь ответить	4	4	6	5	6	6	0	0	0	5	3	5	5	6	4	1	6	1	3	6

	Население в целом	Примут участие в выборах депутаты Верховной Рады	Электоральный выбор							Электораты политиков			Язык бытового общения			Тип населенного пункта				
			Блок "Наша Украина-Народная самооборона"	Блок Юлии Тимошенко	Партия регионов	остальные партии и блоки	против всех	не стал(-а) бы участвовать в выборах	затрудняюсь ответить	Ющенко	Тимошенко	Янукович	украинский	смесь украинского и русского	русский	г. Киев	город не меньше 500 тыс. жителей	город больше 500 тыс. жителей	остальные города и поселки городского типа	село
Доли групп	100	81	15	14	30	11	5	8	17	19	11	29	45	5	50	6	16	13	33	32
Если названная Вами партия, блок, движение не станет участвовать в этих выборах, то как, за какую партию, блок, движение Вы проголосуете в таком случае? (Ответы намеренных голосовать за конкретную партию. Карточка. Один ответ.)																				
Блок Ю.Тимошенко	8	10	49	0	1	6	0	0	0	28	8	1	15	4	3	4	3	6	8	14
Блок "Наша Украина-Народная самооборона" (Ю.Луценко, В.Кириленко: блоки "Наша Украина", "Народная самооборона", "Українська правниця", партия "Пора")	7	8	0	41	2	4	0	0	0	11	28	2	9	7	5	4	5	9	5	10
Коммунистическая партия Украины (П.Симоненко)	5	6	0	2	15	4	0	0	0	1	0	14	3	9	7	1	6	8	5	5
Партия регионов (В.Янукович)	4	5	4	4	0	27	0	0	0	2	3	4	4	4	5	0	4	3	5	4
Социалистическая партия Украины (А.Мороз)	3	4	0	1	9	7	0	0	0	0	1	8	3	7	4	1	2	7	3	4
Блок В.Литвина	3	4	4	5	5	5	0	0	0	2	4	4	4	3	3	3	4	5	3	3
Прогрессивная социалистическая партия Украины (Н.Витренко)	3	3	0	0	7	5	0	0	0	0	0	6	0	2	5	0	4	4	3	1
Партия зеленых (В. Костерин, В.Кононов)	1	1	1	1	1	3	0	0	0	1	1	1	1	0	1	1	2	2	0	1
Партия "Вече" (И. Богословская)	1	1	0	2	1	1	0	0	0	0	3	1	1	1	1	1	1	1	1	1
Партия промышленников и предпринимателей Украины (А.Кинах)	1	1	0	0	1	1	0	0	0	0	1	1	0	0	1	1	1	2	0	0
Христианско-демократическая партия Украины (В.Журавский)	0	0	1	0	0	0	0	0	0	1	0	0	0	1	0	1	0	0	0	1
другая политическая партия (блок)	0	0	1	0	1	0	0	0	0	0	0	1	0	0	0	0	1	0	0	0
против всех	8	8	6	7	15	10	0	0	0	5	8	14	6	5	10	0	8	7	11	5
не стал(-а) бы участвовать в выборах	4	4	4	5	8	3	0	0	0	3	5	8	3	4	5	1	4	3	5	5
затрудняюсь ответить	21	24	30	31	32	25	0	0	0	25	28	27	21	26	21	22	27	19	19	22
За какие партии, блоки, движения на выборах в Верховную Раду Вы не стали бы голосовать ни в коем случае? (Карточка. Любое число ответов.)																				
Блок Ю.Тимошенко	35	37	10	0	76	56	18	12	16	7	0	76	18	46	48	15	47	40	39	26
Блок "Наша Украина-Народная самооборона" (Ю.Луценко, В.Кириленко: блоки "Наша Украина", "Народная самооборона", "Українська правниця", партия "Пора")	26	28	0	8	56	50	15	7	9	2	10	55	14	30	36	4	36	35	28	20
Партия регионов (В.Янукович)	23	26	65	59	0	19	8	4	14	54	57	0	35	13	13	19	18	25	20	29
Коммунистическая партия Украины (П.Симоненко)	20	23	52	43	7	9	10	4	13	42	40	7	31	13	12	18	15	16	18	27
Социалистическая партия Украины (А.Мороз)	16	18	38	35	6	11	8	4	9	34	33	5	25	6	9	7	16	13	16	19
Прогрессивная социалистическая партия Украины (Н.Витренко)	16	18	36	31	8	13	1	3	12	33	31	7	26	7	7	10	11	14	13	24
Партия промышленников и предпринимателей Украины (А.Кинах)	7	8	18	13	4	6	3	2	3	16	13	3	12	6	3	4	7	3	6	11
Христианско-демократическая партия Украины (В.Журавский)	7	8	9	11	7	12	1	1	3	8	11	6	9	5	5	6	8	5	6	8
Блок В.Литвина	7	7	11	8	7	11	1	2	3	9	8	6	8	4	6	4	11	4	5	8
Партия "Вече" (И. Богословская)	6	7	11	9	5	8	3	1	5	9	7	5	8	6	5	4	7	6	5	8
Партия зеленых (В. Костерин, В.Кононов)	5	6	9	9	4	6	5	1	3	8	8	3	8	5	3	3	6	4	4	8

	Население в целом	Примут участие в выборах депутаты Верховной Рады	Электоральный выбор							Электораты политиков			Язык бытового общения			Тип населенного пункта				
			Блок "Наша Украина-Народная самооборона "	Блок Юлии Тимошенко	Партия регионов	остальные партии и блоки	против всех	не стал(-а) бы участвовать в выборах	затрудняюсь ответить	Ющенко	Тимошенко	Янукович	украинский	смесь украинского и русского	русский	г. Киев	город не меньше 500 тыс жителей	город больше 200 и меньше 500 тыс жителей	остальные города и поселки городского типа	село
Доли групп	100	81	15	14	30	11	5	8	17	19	11	29	45	5	50	6	16	13	33	32
не стал(-а) бы голосовать ни за одну из них	4	2	0	0	0	0	46	20	3	2	1	1	4	1	5	9	3	4	5	3
не стал(-а) бы участвовать в выборах	5	0	0	0	0	0	2	53	1	1	1	1	4	9	5	12	6	3	4	3
затрудняюсь ответить	18	18	10	16	10	16	11	6	50	21	16	11	21	18	16	41	16	11	16	20

**Теперь еще раз посмотрите список партий и назовите партии, блоки, движения, к которым Вы относитесь положительно, с симпатией. (Карточка. Любое число ответов.)**

Партия регионов (В.Янукович)	38	41	5	7	89	43	7	7	20	6	8	87	22	41	51	16	48	44	41	30
Блок Ю.Тимошенко	28	32	61	91	4	12	9	2	19	60	88	3	44	19	15	22	17	26	24	41
Блок "Наша Украина-Народная самооборона" (Ю.Луценко, В.Кириленко: блоки "Наша Украина", "Народная самооборона", "Украинська правниця", партия "Пора")	28	32	92	57	3	8	9	2	20	78	45	2	46	21	12	23	14	25	23	41
Блок В.Литвина	17	19	21	27	15	30	8	2	10	21	24	13	20	22	14	12	11	26	15	19
Коммунистическая партия Украины (П.Симоненко)	17	19	2	2	32	49	2	3	6	4	1	34	11	21	22	4	19	21	19	15
Социалистическая партия Украины (А.Мороз)	12	13	2	3	24	25	1	1	4	3	3	25	8	25	13	6	8	16	13	11
Прогрессивная социалистическая партия Украины (Н.Витренко)	7	8	0	1	16	18	0	1	2	1	1	16	2	9	12	0	14	10	9	3
Партия "Вече" (И. Богословская)	6	7	6	10	6	11	0	2	4	7	11	6	7	9	6	4	12	6	5	5
Партия зеленых (В. Костерин, В.Кононов)	6	6	6	7	6	10	3	1	3	6	9	4	5	2	7	4	9	8	5	4
Партия промышленников и предпринимателей Украины (А.Кинах)	5	5	4	5	7	7	0	1	3	5	5	6	4	1	6	7	6	6	3	4
Христианско-демократическая партия Украины (В.Журавский)	3	3	8	6	1	3	0	0	1	8	4	1	5	2	1	1	4	1	3	3
ни одна из перечисленных	9	4	0	0	1	1	51	63	9	2	0	2	6	12	12	27	12	8	9	6
затрудняюсь ответить	13	10	3	6	4	5	20	22	40	8	7	6	13	9	13	16	17	12	14	9

**Как Вы считаете, какие из партий, блоков, движений прошли бы в Верховную Раду Украины, если бы выборы состоялись в ближайшее воскресенье? (Карточка. Любое число ответов.)**

Партия регионов (В.Янукович)	67	72	66	64	89	70	52	29	50	60	62	88	62	65	71	54	73	75	67	63
Блок Ю.Тимошенко	54	58	73	87	44	56	44	22	42	67	82	42	60	50	48	44	57	59	48	57
Блок "Наша Украина-Народная самооборона" (Ю.Луценко, В.Кириленко: блоки "Наша Украина", "Народная самооборона", "Украинська правниця", партия "Пора")	52	56	86	70	41	51	41	20	42	76	65	40	60	48	44	54	45	56	48	56
Коммунистическая партия Украины (П.Симоненко)	18	20	11	12	26	41	10	6	8	9	11	27	13	25	22	7	23	23	19	14
Социалистическая партия Украины (А.Мороз)	11	12	6	8	19	21	11	2	5	7	8	19	9	22	12	4	13	16	11	11
Блок В.Литвина	11	12	12	14	10	20	5	2	7	12	10	8	11	12	10	8	7	18	10	11
Прогрессивная социалистическая партия Украины (Н.Витренко)	2	3	0	1	4	6	0	1	1	1	2	4	1	3	3	0	4	3	2	1
Партия промышленников и предпринимателей Украины (А.Кинах)	2	2	2	4	2	4	1	0	1	3	3	2	2	1	3	4	3	1	2	2

	Население в целом	Примут участия в выборах депутатов Верховной Рады Блок "Наша Украина-Народная самооборона "	Электоральный выбор								Электораты политиков			Язык бытового общения			Тип населенного пункта				
			Блок Юлии Тимошенко	Партия регионов	остальные партии и блоки	против всех	не стал(-а) бы участвовать в выборах	затрудняюсь ответить	Ющенко	Тимошенко	Янукович	украинский	смесь украинского и русского	русский	г.Киев	город не меньше 500 тыс. жителей	город больше 200 и меньше 500 тыс. жителей	остальные города и поселки городского типа	село		
Доли групп	100	81	15	14	30	11	5	8	17	19	11	29	45	5	50	6	16	13	33	32	
Партия зеленых (В. Костерин, В.Кононов)	2	2	1	2	2	4	1	1	2	1	4	1	2	1	2	4	3	3	2	1	
Партия "Вече" (И. Богословская)	1	1	1	2	1	3	0	0	1	2	2	1	1	1	2	3	1	2	1	1	
Христианско-демократическая партия Украины (В.Журавский)	0	1	2	0	0	0	0	0	0	1	1	0	0	0	0	3	0	0	0	1	
другая политическая партия (блок)	0	0	0	0	0	0	0	0	0	0	0	0	0	0	0	1	0	0	0	0	
затрудняюсь ответить	23	17	11	11	10	17	45	68	41	19	13	12	22	22	23	32	22	16	23	24	

## Отношение к политикам Украины

Представьте себе, что в ближайшее воскресенье состоится выборы президента. За кого из политиков Вы бы проголосовали? (Карточка. Один ответ.)

В. Янукович	29	31	1	2	80	15	3	7	10	0	0	100	16	39	40	8	35	33	34	23
В. Ющенко	19	22	69	22	1	9	5	2	20	100	0	0	33	14	7	19	9	10	17	29
Ю. Тимошенко	11	12	4	58	1	3	4	1	5	0	100	0	15	9	7	8	9	12	9	14
П. Симоненко	4	4	0	0	1	30	2	1	1	0	0	0	2	8	5	1	8	4	4	3
В. Литвин	3	3	1	0	2	10	3	1	3	0	0	0	3	4	2	4	4	2	2	3
Ю. Луценко	2	2	9	1	0	0	3	1	1	0	0	0	4	1	1	3	1	2	2	3
А. Яценюк	2	2	3	2	1	0	2	0	2	0	0	0	1	2	2	1	2	3	1	1
А. Мороз	1	1	0	0	1	7	0	0	1	0	0	0	2	0	1	1	2	1	0	2
В. Кличко	1	1	1	0	0	2	5	1	0	0	0	0	1	0	1	2	1	2	0	1
А. Кинах	1	1	0	1	0	2	1	0	1	0	0	0	0	0	1	0	1	1	1	0
Л. Кучма	0	0	0	0	1	0	0	0	0	0	0	0	0	0	1	0	0	0	0	0
Б. Тарасюк	0	0	0	0	0	0	0	0	0	0	0	0	0	0	0	0	0	0	0	0
В. Балого	0	0	0	0	0	0	0	0	0	0	0	0	0	0	0	0	0	0	0	0
Л. Черновецкий	0	0	0	0	0	0	0	0	0	0	0	0	0	0	0	0	0	0	0	0
В. Гайдук	0	0	0	0	0	0	0	0	0	0	0	0	0	0	0	0	0	0	0	0
Ю. Ехануров	0	0	0	0	0	0	0	0	0	0	0	0	0	0	0	0	0	0	0	0
П. Порошенко	0	0	0	0	0	0	0	0	0	0	0	0	0	0	0	0	0	0	0	0
другой	1	1	0	0	1	3	2	1	1	0	0	0	0	1	2	3	2	2	1	0
против всех	7	5	1	2	1	3	52	18	9	0	0	0	7	5	6	4	6	6	8	6
я бы не участвовал(-а) в выборах	6	1	0	1	0	2	5	56	4	0	0	0	3	7	8	19	7	3	7	3
затрудняюсь ответить	15	14	8	9	7	13	10	12	41	0	0	0	13	10	16	27	13	18	14	12

Скажите, пожалуйста, Вы доверяете или не доверяете президенту Украины Виктору Ющенко?

доверяю	35	39	90	67	7	19	13	8	37	95	56	6	54	34	18	35	21	28	30	49
не доверяю	56	54	7	24	89	72	76	81	44	2	31	91	37	59	73	54	69	62	63	42
затрудняюсь ответить	9	8	3	9	5	9	11	11	19	3	13	4	9	7	9	12	10	10	6	9

Теперь скажите, Вы доверяете или не доверяете премьер-министру Украины В. Януковичу?

доверяю	45	48	12	14	95	54	16	16	28	12	13	97	30	59	57	18	54	48	49	40
не доверяю	45	44	81	78	2	35	71	72	50	78	78	1	61	34	33	65	36	43	41	51
затрудняюсь ответить	10	8	8	8	3	11	12	12	22	10	9	1	9	7	10	17	9	9	10	9



	Доли групп	100	81	15	14	30	11	5	8	17	19	11	29	45	5	50	Тип населенного пункта				
																	г. Киев	город не меньше 500 тыс. жителей	город больше 200 и меньше 500 тыс. жителей	остальные города и поселки городского типа	село
Население в целом				Электоральный выбор							Электораты политиков			Язык бытового общения							
Примут участи в выборах депутатов Верховной Рады Блок "Наша Украина-Народная самооборона "				Блок Юлии Тимошенко							Ющенко			украинский			г. Киев				
				Партия регионов							Тимошенко			смесь украинского и русского			город не меньше 500 тыс. жителей				
				остальные партии и блоки							Янукович			русский			город больше 200 и меньше 500 тыс. жителей				
				против всех													остальные города и поселки городского типа				
				не стал(-а) бы участвовать в выборах													село				
				затрудняюсь ответить																	

## Об участии в выборах

**Вы знаете или не знаете, когда состоятся досрочные выборы депутатов Верховной Рады? Если знаете, назовите, пожалуйста, год и месяц, когда они состоятся.**

правильный ответ	72	79	79	80	74	82	67	40	66	79	76	76	71	75	72	84	69	76	71	70
неправильный ответ	8	7	8	5	9	8	11	9	7	6	7	8	8	4	7	2	4	8	10	8
не знаю, затрудняюсь ответить	20	14	13	15	17	11	22	51	27	15	16	16	20	21	20	14	27	15	19	21

**Досрочные выборы депутатов Верховной Рады состоятся в сентябре этого года. Как Вы думаете, Вы лично примете или не примете участие в досрочных выборах депутатов Верховной Рады?**

приму участие	81	100	97	93	90	91	73	2	76	93	89	89	85	80	78	74	77	83	81	84
не приму участия	12	0	2	2	4	3	19	95	10	2	5	6	10	14	15	17	16	12	13	10
затрудняюсь ответить	6	0	1	5	6	6	9	2	15	4	6	6	6	6	7	9	7	5	6	6

**Скажите, пожалуйста, Вы лично участвуете в выборах всегда, часто, редко или никогда не участвуете?**

всегда	69	77	74	77	78	76	57	20	66	75	73	77	72	71	67	63	65	67	70	73
часто	17	16	19	17	15	17	22	19	19	18	19	15	17	17	18	12	19	22	15	17
редко	7	3	2	3	4	4	18	30	9	2	3	4	6	7	9	10	10	7	8	5
никогда	4	2	2	1	2	2	2	28	4	2	2	2	4	4	5	14	4	3	5	3
затрудняюсь ответить	2	1	2	2	1	1	1	2	2	2	2	2	2	1	2	2	2	1	1	2

**Одни принимают окончательное решение, за какую партию голосовать, задолго до выборов, другие решают это накануне выборов или непосредственно на избирательном участке. А как обычно принимаете решение Вы? (Карточка. Один ответ.)**

зadolго до выборов, более чем за месяц	56	62	61	64	76	68	51	20	20	54	62	72	50	51	62	43	61	59	58	52
в течение последнего месяца перед выборами	19	20	25	23	13	20	15	7	24	25	23	15	23	20	15	12	15	24	16	22
в последние два-три дня перед выборами	7	6	7	5	2	7	9	7	15	7	7	3	9	3	5	1	7	6	6	8
непосредственно в день выборов	4	4	3	3	4	2	9	4	8	5	2	3	6	3	3	3	4	5	4	5
я никогда не участвую (еще не участвовал(-а)) в выборах	3	1	1	1	0	0	1	33	1	1	1	1	3	4	4	11	5	1	3	2
затрудняюсь ответить	11	7	3	4	4	2	15	29	31	8	6	6	9	19	12	30	7	5	13	10

			Электоральный выбор								Электораты политиков			Язык бытового общения			Тип населенного пункта					
	Население в целом	Примут участия в выборах депутаты Верховной Рады Блок "Наша Украина-Народная самооборона "	Блок Юлии Тимошенко	Партия регионов	остальные партии и блоки	против всех	не стал(-а) бы участвовать в выборах	затрудняюсь ответить		Ющенко	Тимошенко	Янукович		украинский	смесь украинского и русского	русский		г. Киев	город не меньше 500 тыс. жителей	город больше 200 и меньше 500 тыс. жителей	остальные города и поселки городского типа	село
Доли групп	100	81	15	14	30	11	5	8	17	19	11	29	45	5	50	6	16	13	33	32		
Независимо от того, будете ли Вы участвовать в выборах в Верховную Раду, укажите, пожалуйста, какие из доводов за участие в этих выборах кажутся Вам наиболее серьезными, убедительными. (Карточка. Не более пяти ответов.)																						
я, как гражданин(-ка) Украины, должен(-на) участвовать в выборах	42	48	46	44	52	54	34	4	33	45	42	53	43	45	41	19	41	44	40	49		
если я не буду участвовать в выборах, моим голосом могут воспользоваться для подтасовки результатов	33	37	33	31	46	39	35	8	21	33	28	43	28	28	39	18	38	29	36	32		
я участвую в выборах, потому что надеюсь на изменения к лучшему	30	34	36	33	33	38	20	4	27	36	31	32	30	22	31	27	32	38	28	29		
я всегда участвую в выборах	20	23	16	24	23	22	12	1	22	20	20	22	19	21	20	30	25	16	19	17		
участвуя в выборах, я могу помочь партии, которая мне нравится, пройти в Раду	13	16	16	15	18	16	9	1	8	16	14	16	14	12	13	18	12	14	15	11		
надо участвовать в выборах, иначе не будет демократии	10	12	17	12	11	11	2	1	8	14	12	11	11	13	9	2	12	14	10	10		
голосуя, я могу выразить свой протест	10	12	9	12	13	11	12	2	8	10	10	12	8	12	11	7	14	14	8	9		
в результате выборов обновится власть, придут новые люди	10	11	14	16	7	12	8	2	8	14	14	6	11	8	9	8	11	15	7	10		
я участвую в выборах, потому что так воспитан(-на)	9	10	8	9	12	10	9	1	8	7	7	12	9	4	10	4	11	12	10	7		
участием в выборах я могу повлиять на жизнь в стране	8	9	14	10	8	9	3	0	6	11	9	7	9	10	7	4	9	10	6	9		
участвуя в выборах, я помогаю своему государству	7	8	9	9	9	4	4	0	5	8	7	9	8	1	7	4	10	6	6	7		
я участвую в выборах, потому что это делают большинство граждан	6	7	8	5	8	7	4	1	4	9	4	8	7	7	5	0	7	4	6	7		
если не участвовать в выборах, то в стране не будет порядка	6	7	6	7	8	7	3	1	4	6	8	8	5	5	7	7	4	8	6	6		
большинство близких мне людей участвуют в выборах	6	6	6	6	7	12	1	0	3	7	5	7	5	7	6	1	13	5	5	4		
если не участвовать в выборах, у народа никогда не будет власти	5	6	5	10	5	4	3	1	3	5	10	5	5	6	5	2	6	6	5	4		
участвуя в выборах, я могу помочь кандидату, который мне нравится, стать депутатом	5	6	3	6	7	7	1	1	2	3	7	7	3	6	6	0	5	7	5	4		
участие в выборах дает возможность контролировать власть	5	6	6	7	5	7	2	1	2	6	7	5	5	8	4	0	5	5	5	5		
участвуя в выборах, я помогаю премьер-министру	4	5	0	0	12	1	0	0	0	0	1	11	2	5	5	9	5	1	5	3		
тот, кто участвует в выборах, может что-то требовать от государства	3	3	4	4	3	2	0	1	1	3	4	3	3	2	2	3	2	2	3	2		
участвуя в выборах, я помогаю президенту	2	2	8	3	0	0	1	0	1	6	2	0	3	2	1	2	2	1	1	2		
для меня участие в выборах - это своего рода праздник	1	1	2	2	1	2	1	1	1	2	2	1	2	3	1	0	2	2	2	1		
многие известные и уважаемые люди призывают участвовать в выборах	1	1	1	1	1	1	0	0	1	1	3	1	1	0	1	1	2	0	1	1		
если я не буду участвовать в выборах, то у меня могут быть неприятности	1	1	1	0	0	0	2	1	1	1	0	0	1	0	1	0	1	0	1	0		
ни один из них	9	2	1	2	3	2	19	71	7	2	4	4	6	10	13	19	13	6	9	7		
затрудняюсь ответить	9	6	9	8	3	3	8	12	21	11	8	4	11	10	6	17	6	8	9	8		

	Население в целом	Примут участия в выборах депутатов Верховной Рады Блок "Наша Украина-Народная самооборона "	Электоральный выбор							Электораты политиков			Язык бытового общения			Тип населенного пункта				
			Блок Юлии Тимошенко	Партия регионов	остальные партии и блоки	против всех	не стал(-а) бы участвовать в выборах	затрудняюсь ответить	Ющенко	Тимошенко	Янукович	украинский	смесь украинского и русского	русский	г.Киев	город не меньше 500 тыс. жителей	город больше 200 и меньше 500 тыс. жителей	остальные города и поселки городского типа	село	
Доли групп	100	81	15	14	30	11	5	8	17	19	11	29	45	5	50	6	16	13	33	32

## О политической рекламе партий, блоков

Скажите, пожалуйста, политическая реклама каких партий, блоков в последнее время привлекла Ваше внимание, запомнилась Вам? (Карточка. Любое число ответов.)

Блок Ю.Тимошенко	47	51	52	64	51	43	35	19	38	51	61	52	48	48	46	29	47	51	45	49
Партия регионов (В.Янукович)	46	50	46	44	65	42	32	17	36	43	45	66	44	53	48	26	51	51	46	45
Блок "Наша Украина-Народная самооборона" (Ю.Луценко, В.Кириленко: блоки "Наша Украина", "Народная самооборона", "Українська правниця", партия "Пора")	38	42	64	45	37	35	31	12	27	54	45	38	44	40	32	23	38	41	38	40
Блок В.Литвина	23	24	23	29	24	28	19	8	21	24	27	25	23	27	22	23	21	29	21	23
Социалистическая партия Украины (А.Мороз)	4	4	3	4	5	8	2	3	1	4	7	4	4	4	4	1	10	3	2	3
Коммунистическая партия Украины (П.Симоненко)	3	4	3	2	3	8	2	2	2	4	3	4	4	6	3	1	4	4	3	3
Прогрессивная социалистическая партия Украины (Н.Витренко)	3	3	2	2	3	5	1	3	2	2	2	4	1	1	4	0	5	2	3	2
Партия промышленников и предпринимателей Украины (А.Кинах)	1	1	1	1	1	1	3	2	0	1	1	1	1	0	1	0	3	0	1	1
Партия "Вече" (И. Богословская)	1	1	1	0	1	1	1	1	0	1	1	1	1	0	1	0	3	0	1	0
Партия зеленых (В. Костерин, В.Кононов)	1	1	0	1	1	0	2	0	0	1	0	1	0	1	1	1	0	0	1	0
Христианско-демократическая партия Украины (В.Журавский)	0	0	0	0	0	0	2	0	0	0	0	0	0	0	0	0	0	0	0	0
другая политическая партия (блок)	0	0	0	0	0	0	0	0	0	0	0	0	0	0	0	0	0	0	0	0
ни одной из партий	26	20	15	16	18	24	44	65	36	19	16	17	24	23	28	46	26	21	28	22
всех партий	2	2	1	2	2	3	7	2	2	1	2	2	2	3	2	1	2	1	2	3
затрудняюсь ответить	11	11	11	10	10	12	10	12	12	12	9	10	12	7	11	4	15	12	10	11

А политическая реклама каких партий, блоков Вам особенно понравилась? (Карточка. Не более трех ответов.)

Партия регионов (В.Янукович)	20	22	5	5	48	18	3	4	8	6	6	50	13	29	25	10	21	19	22	18
Блок Ю.Тимошенко	15	18	25	51	5	8	8	1	10	29	52	4	21	15	11	17	12	14	12	21
Блок "Наша Украина-Народная самооборона" (Ю.Луценко, В.Кириленко: блоки "Наша Украина", "Народная самооборона", "Українська правниця", партия "Пора")	10	12	44	13	1	2	3	0	6	35	11	1	17	9	4	12	4	5	12	13
Блок В.Литвина	6	6	4	9	5	14	3	1	4	7	8	5	6	5	5	10	4	7	5	7
Коммунистическая партия Украины (П.Симоненко)	1	1	0	0	0	4	0	0	1	0	0	1	1	1	1	0	1	1	1	0
Социалистическая партия Украины (А.Мороз)	1	1	0	0	1	3	0	0	0	0	0	1	1	0	1	0	1	0	1	1
Прогрессивная социалистическая партия Украины (Н.Витренко)	0	0	0	0	1	1	0	0	0	0	0	1	0	0	1	0	1	0	1	0
Партия "Вече" (И. Богословская)	0	0	0	0	0	0	0	1	0	0	0	1	0	0	0	0	0	0	0	0

	Население в целом	Примут участие в выборах депутатов Верховной Рады	Электоральный выбор							Электораты политиков			Язык бытового общения			Тип населенного пункта				
			Блок "Наша Украина-Народная самооборона "	Блок Юлии Тимошенко	Партия регионов	остальные партии и блоки	против всех	не стал(-а) бы участвовать в выборах	затрудняюсь ответить	Ющенко	Тимошенко	Янукович	украинский	смесь украинского и русского	русский	г. Киев	город не меньше 500 тыс жителей	город больше 200 и меньше 500 тыс жителей	остальные города и поселки городского типа	село
Доли групп	100	81	15	14	30	11	5	8	17	19	11	29	45	5	50	6	16	13	33	32
Партия промышленников и предпринимателей Украины (А.Кинах)	0	0	0	0	1	0	0	0	0	0	0	1	0	0	0	0	0	0	0	0
Партия зеленых (В. Костерин, В.Кононов)	0	0	0	0	0	0	1	0	0	0	0	0	0	0	0	1	0	0	0	0
Христианско-демократическая партия Украины (В.Журавский)	0	0	0	0	0	0	0	0	0	0	0	0	0	0	0	0	0	0	0	0
другая политическая партия (блок)	0	0	0	0	0	0	0	0	0	0	0	0	0	0	0	0	0	0	0	0
ни одной из партий	35	30	22	21	24	34	60	76	54	24	22	25	34	38	36	57	33	32	38	31
всех партий	1	1	0	1	1	0	2	0	1	1	1	1	1	1	1	1	1	1	1	1
затрудняюсь ответить	21	21	18	19	22	25	22	17	22	19	17	18	20	15	22	5	29	25	18	20
Скажите, пожалуйста, политическая реклама каких партий, блоков, Вам, наоборот, особенно не понравилась? (Карточка. Не более трех ответов.)																				
Блок Ю.Тимошенко	17	18	7	1	36	25	8	5	8	6	0	37	10	28	22	6	18	18	19	15
Партия регионов (В.Янукович)	13	15	37	34	1	7	7	3	6	33	32	1	20	10	8	10	11	15	11	17
Блок "Наша Украина-Народная самооборона" (Ю.Луценко, В.Кириленко: блоки "Наша Украина", "Народная самооборона", "Українська правниця", партия "Пора")	10	11	2	4	19	23	4	4	5	4	4	20	6	14	14	2	14	9	12	9
Блок В.Литвина	3	4	6	5	4	2	2	0	2	6	4	4	4	8	2	6	2	2	4	4
Социалистическая партия Украины (А.Мороз)	1	1	2	2	0	1	0	0	2	4	3	0	2	0	1	1	3	0	1	2
Коммунистическая партия Украины (П.Симоненко)	1	1	3	2	0	0	0	1	1	3	1	0	2	2	0	1	1	1	1	2
Прогрессивная социалистическая партия Украины (Н.Витренко)	0	0	1	0	0	1	0	1	0	0	1	0	0	0	0	0	1	0	0	1
Партия "Вече" (И. Богословская)	0	0	0	0	0	0	0	0	0	0	0	0	0	0	0	0	0	0	0	0
Партия промышленников и предпринимателей Украины (А.Кинах)	0	0	1	0	0	0	0	0	0	0	0	0	0	0	0	0	0	0	0	0
Партия зеленых (В. Костерин, В.Кононов)	0	0	0	0	0	0	0	0	0	0	0	0	0	0	0	0	0	0	0	0
Христианско-демократическая партия Украины (В.Журавский)	0	0	0	0	0	0	0	0	0	0	0	0	0	0	0	0	0	0	0	0
другая политическая партия (блок)	0	0	0	0	0	0	0	0	0	0	1	0	0	0	0	0	0	0	0	0
ни одной из партий	24	21	18	19	16	20	30	54	38	22	23	16	25	24	24	54	16	16	29	22
всех партий	6	6	4	4	3	6	22	12	9	2	4	3	7	5	6	7	6	9	6	6
затрудняюсь ответить	34	34	33	38	34	34	33	25	34	34	35	32	34	26	34	18	41	38	30	35

	Население в целом	Примут участия в выборах депутатов Верховной Рады Блок "Наша Украина-Народная самооборона"	Электоральный выбор							Электораты политиков			Язык бытового общения			Тип населенного пункта				
			Блок Юлии Тимошенко	Партия регионов	остальные партии и блоки	против всех	не стал(-а) бы участвовать в выборах	затрудняюсь ответить		Ющенко	Тимошенко	Янукович	украинский	смесь украинского и русского	русский	г. Киев	город не меньше 500 тыс. жителей	город больше 200 и меньше 500 тыс. жителей	остальные города и поселки городского типа	село
Доли групп	100	81	15	14	30	11	5	8	17	19	11	29	45	5	50	6	16	13	33	32

## Распространенность современных практик в обыденной жизни

Что из перечисленного на этой карточке Вам доводилось делать за последние два-три года? (Карточка. Любое число ответов.)

пользоваться мобильным телефоном	61	60	60	63	62	53	64	65	59	52	64	60	53	54	68	73	66	65	60	55
работать за компьютером	22	22	26	27	19	15	21	30	23	21	31	18	18	12	27	50	30	31	21	12
покупать товары в кредит	21	21	18	23	22	22	22	20	20	15	25	21	17	19	25	15	34	20	23	15
водить автомобиль	18	18	21	22	15	17	22	22	18	14	22	15	17	19	19	14	19	21	18	18
пользоваться Интернетом, электронной почтой	15	14	17	18	11	11	14	22	16	13	20	10	11	6	19	46	21	19	12	7
иметь дело с иностранной валютой	15	15	21	17	12	13	18	14	11	15	20	11	16	6	15	6	18	16	17	11
брать кредит в банке	13	14	10	17	14	13	25	11	10	10	19	14	13	10	14	6	14	14	14	14
приобретать спортивные товары и / или туристическое снаряжение	11	11	15	15	8	6	12	13	10	12	15	7	11	6	11	19	14	14	9	9
пользоваться услугами косметических салонов	8	8	10	11	6	6	13	6	6	7	14	6	8	6	7	3	11	8	9	6
ездить за границу	7	7	11	9	5	5	9	5	5	8	10	4	7	6	6	5	8	10	8	4
расплачиваться за товары и / или услуги при помощи пластиковой карточки	6	6	4	8	6	6	7	7	5	4	8	6	4	4	8	6	12	9	6	2
получать дополнительное образование, повышать квалификацию	5	5	6	7	4	3	8	7	6	3	9	4	4	5	6	4	10	9	4	3
пользоваться услугой доставки товаров на дом	5	5	4	7	5	5	5	6	4	3	7	5	3	4	7	2	8	7	3	5
заниматься в фитнес-центре, спортивном клубе	3	3	2	5	3	3	7	6	2	1	5	3	2	1	5	7	6	7	2	1
летать самолетами	2	2	4	3	1	0	4	2	2	1	6	1	2	4	3	3	3	5	2	1
вкладывать деньги в акции, ценные бумаги	1	1	0	1	0	0	1	1	1	0	1	1	1	1	0	0	2	1	1	0
пользоваться услугами домработницы, помощницы по хозяйству, няни, сиделки	0	0	1	1	0	0	0	0	0	0	1	1	0	2	0	0	1	1	0	0
все перечисленное	0	0	0	0	0	0	0	0	0	0	0	0	0	0	0	0	0	0	0	0
ничего из перечисленного	29	29	29	25	28	38	19	25	31	36	24	29	36	36	22	26	22	22	29	35
затрудняюсь ответить	3	3	3	2	2	1	5	1	4	5	2	2	4	0	1	0	3	3	3	2

Представьте, что у Вас есть крупная сумма денег, которую Вы можете не тратить в течение нескольких лет. Какой из перечисленных вариантов Вы бы предпочли?

вложить деньги в недвижимость	41	42	44	44	42	42	37	37	37	39	45	45	39	27	45	32	50	44	38	40
открыть собственный бизнес	24	23	25	30	22	18	32	24	22	21	32	23	22	22	25	23	21	27	24	24
положить деньги на вклад в коммерческий банк	12	12	16	13	11	16	5	8	10	14	13	11	12	14	11	7	15	14	11	10
хранить деньги дома в гривнах или в валюте	12	12	15	11	11	15	11	9	9	15	13	12	13	13	10	6	5	13	13	13
купить акции какой-либо украинской компании, вложить в (ПИФ), купить государственные облигации, вложить деньги в золотые слитки, золотые монеты	9	9	12	8	9	7	15	9	5	10	8	8	8	6	10	10	8	6	11	8
положить деньги на вклад в Ощадбанк	7	8	5	6	10	11	9	1	4	4	7	10	6	10	8	3	5	11	7	7
другое	10	9	8	10	8	10	9	13	11	10	9	8	10	12	9	10	11	4	8	12
затрудняюсь ответить	18	17	13	14	18	20	10	28	25	18	12	18	19	25	17	23	18	19	18	18

	Доли групп	Население в целом																			
		Примут участия в выборах депутатов Верховной Рады Блок "Наша Украина-Народная самооборона "	Электоральный выбор							Электораты политиков			Язык бытового общения			Тип населенного пункта					
			Блок Юлии Тимошенко	Партия регионов	остальные партии и блоки	против всех	не стал(-а) бы участвовать в выборах	затрудняюсь ответить	Ющенко	Тимошенко	Янукович	украинский	смесь украинского и русского	русский	г.Киев	город не меньше 500 тыс. жителей	город больше 200 и меньше 500 тыс. жителей	остальные города и поселки городского типа	село		
		100	81	15	14	30	11	5	8	17	19	11	29	45	5	50	6	16	13	33	32

Скажите, пожалуйста, от чего в большей мере зависит Ваше материальное положение - лично от Вас (от Ваших усилий, характера, трудолюбия, деловых качеств и т.д.) или от внешних обстоятельств (от ситуации в стране, от случайностей, от удачи и т.д.)?

от меня	43	42	45	44	<u>37</u>	<u>34</u>	<b>64</b>	<b>51</b>	44	42	<b>50</b>	<u>37</u>	46	39	40	41	44	40	42	44
от внешних обстоятельств	49	50	47	49	<b>56</b>	<b>58</b>	<u>30</u>	<u>39</u>	<u>44</u>	49	<u>44</u>	<b>56</b>	46	47	52	45	48	50	49	50
затрудняюсь ответить	8	8	8	7	7	8	7	9	12	9	6	7	8	<b>14</b>	8	<b>14</b>	6	10	9	6

## Отношение к русскому языку в Украине

### Язык бытового общения

украинский	45	47	<b>80</b>	<b>63</b>	<u>23</u>	<u>36</u>	46	<u>31</u>	48	<b>78</b>	<b>61</b>	<u>24</u>	<b>100</b>	0	0	4	<u>17</u>	<u>26</u>	47	<b>71</b>
смесь украинского и русского	5	5	3	6	6	6	4	5	4	4	4	7	0	<b>100</b>	0	0	1	7	5	7
русский	50	48	<u>17</u>	<u>31</u>	<b>71</b>	<b>58</b>	49	<b>64</b>	48	<u>19</u>	<u>34</u>	<b>69</b>	0	0	<b>100</b>	<b>96</b>	<b>82</b>	<b>67</b>	48	<u>22</u>

**Приложение 2. Распределение ответов респондентов по образованию, роду занятий и уровню доходов, возрастным и гендерным группам**

	Население в целом	Возраст					Пол		Образование				Род занятий					Личный доход						
		18 - 25 лет	26 - 35 лет	36 - 54 лет	55 - 75 лет	76 лет и старше	мужской	женский	ниже среднего	среднее общее	среднее специальное	высшее	предприниматель, индивид.труд,деятельность руководитель, зам.руководителя, вед.специалист	специалист, служащий (среднее или высшее проф.образование)	работник (физический труд)	студент, курсант	пенсионер	не работает	до 401 гривен	401 - 499 гривен	500 - 700 гривен	701 - 1000 гривен	более 1000 гривен	
Доли групп	100	15	16	33	31	5	45	55	9	32	33	26	4	9	16	19	4	33	12	10	15	17	13	12

## Отношение к политическим партиям (блокам) Украины

Скажите, пожалуйста, Вы лично одобряете или не одобряете решение блоков "Наша Украина" и "Народная самооборона" Юрия Луценко идти на выборы вместе и объединение их в один избирательный блок "Наша Украина-Народная самооборона"?

одобряю	32	30	30	34	32	36	33	31	29	32	32	34	29	34	31	29	32	33	36	39	33	32	32	28
не одобряю	25	22	24	25	29	18	26	25	17	23	29	27	27	27	29	23	17	28	20	22	25	25	24	30
ничего об этом не знаю	17	18	19	15	16	25	16	18	26	20	16	11	13	9	13	20	19	18	20	17	20	18	14	15
затрудняюсь ответить	25	29	27	26	23	20	25	26	28	25	23	29	30	30	27	28	32	21	23	21	21	25	30	28

Представьте себе, что в ближайшее воскресенье состоятся выборы в Верховную Раду Украины. Скажите, пожалуйста, как, за какую партию, блок, движение Вы проголосовали бы в этом случае? (Карточка. Один ответ.)

Партия регионов (В.Янукович)	30	28	28	29	34	27	28	32	32	31	33	25	29	22	26	35	26	34	26	29	35	31	34	36
Блок "Наша Украина-Народная самооборона" (Ю.Луценко, В.Кириленко: блоки "Наша Украина", "Народная самооборона", "Українська правниця", партия "Пора")	15	17	13	16	14	15	16	14	14	16	14	15	17	17	14	12	20	15	18	20	14	15	14	12
Блок Ю.Тимошенко	14	14	18	16	12	14	14	15	11	14	14	16	16	21	17	12	7	12	18	18	13	12	16	18
Коммунистическая партия Украины (П.Симоненко)	5	1	2	4	9	11	6	4	10	6	4	3	1	3	1	4	1	10	2	5	7	10	2	5
Блок В.Литвина	2	2	2	3	2	4	2	3	3	3	2	3	1	4	2	2	5	2	1	2	3	2	1	3
Социалистическая партия Украины (А.Мороз)	1	1	1	2	1	2	1	1	1	1	2	1	0	1	1	2	1	1	1	1	1	1	1	1
Прогрессивная социалистическая партия Украины (Н.Витренко)	1	0	1	1	1	1	0	1	1	0	1	1	1	2	1	1	0	1	0	1	0	1	1	1
Партия "Вече" (И. Богословская)	1	1	0	1	0	0	0	1	0	0	1	1	2	0	1	0	0	0	0	1	0	1	1	0
Партия зеленых (В. Костерин, В.Кононов)	1	1	0	0	0	0	0	1	0	0	1	1	0	1	0	1	1	0	0	1	1	0	0	0
Партия промышленников и предпринимателей Украины (А.Кинах)	0	0	0	0	0	0	0	0	0	0	0	0	0	1	0	0	0	0	0	0	0	0	0	0
Христианско-демократическая партия Украины (В.Журавский)	0	0	0	0	0	0	0	0	0	0	0	0	0	0	0	0	0	0	0	0	0	0	0	0
другая политическая партия (блок)	0	0	0	0	0	0	0	0	0	0	0	0	0	1	0	0	0	0	0	1	0	0	0	0
против всех	5	5	6	5	4	2	5	4	3	4	4	6	9	1	7	5	5	3	5	3	3	4	3	6
не стал(-а) бы участвовать в выборах	8	13	11	8	5	4	11	6	5	8	8	9	11	11	8	12	11	5	8	5	5	9	10	7
затрудняюсь ответить	17	17	18	17	18	19	15	19	21	15	17	19	12	16	21	15	23	16	19	16	18	15	16	12

	Население в целом	Возраст					Пол		Образование					Род занятий							Личный доход					
		18 - 25 лет	26 - 35 лет	36 - 54 лет	55 - 75 лет	76 лет и старше	мужской	женский	ниже среднего	среднее общее	среднее специальное	высшее	предприниматель, индивид.труд, деятельность руководителя, зам.руководителя, вед. специалист	специалист, служащий (среднее или высшее проф. образование)	работник (физический труд)	студент, курсант	пенсия	не работает	до 401 гривен	401 - 499 гривен	500 - 700 гривен	701 - 1000 гривен	более 1000 гривен			
Доли групп	100	15	16	33	31	5	45	55	9	32	33	26	4	9	16	19	4	33	12	10	15	17	13	12		
Как Вы думаете, может или не может случиться так, что Вы передумаете и проголосуете за другую партию? (Ответы намеренных голосовать за конкретную партию).																										
может	12	14	11	11	14	13	12	13	13	15	10	12	5	12	12	13	20	15	9	20	15	14	13	12		
не может	54	46	52	56	55	58	53	54	56	54	55	51	61	56	49	51	39	57	55	52	55	55	53	58		
затрудняюсь ответить	4	5	2	5	4	4	4	4	3	4	5	4	2	4	4	5	2	4	4	5	4	3	5	5		
Если названная Вами партия, блок, движение не станет участвовать в этих выборах, то как, за какую партию, блок, движение Вы проголосуете в таком случае? (Ответы намеренных голосовать за конкретную партию. Карточка. Один ответ.)																										
Блок Ю.Тимошенко	8	13	8	9	7	5	9	8	4	9	9	7	10	9	8	7	14	7	13	14	7	6	8	6		
Блок "Наша Украина-Народная самооборона" (Ю.Луценко, В.Кириленко: блоки "Наша Украина", "Народная самооборона", "Українська правниця", партия "Пора")	7	6	8	6	7	8	6	7	6	7	6	8	7	9	10	3	4	7	9	11	7	4	8	8		
Коммунистическая партия Украины (П.Симоненко)	5	1	1	5	10	11	6	5	12	6	5	3	5	3	2	5	2	10	2	3	11	7	7	5		
Партия регионов (В.Янукович)	4	3	3	4	5	9	4	4	8	6	3	3	2	4	2	4	5	6	3	4	6	7	3	2		
Социалистическая партия Украины (А.Мороз)	3	2	2	4	5	4	4	3	3	3	4	3	0	3	2	4	1	6	2	1	6	4	4	5		
Блок В.Литвина	3	2	3	4	3	2	3	4	1	3	4	3	5	3	4	5	2	3	1	5	2	4	5	2		
Прогрессивная социалистическая партия Украины (Н.Витренко)	3	2	2	3	3	1	2	3	3	2	3	2	2	1	3	3	2	3	2	1	3	2	4	3		
Партия зеленых (В. Костерин, В.Кононов)	1	2	2	1	0	1	1	1	0	1	0	2	1	3	1	0	2	0	0	1	0	1	2	1		
Партия "Вече" (И. Богословская)	1	2	1	1	0	0	1	1	0	0	1	1	1	2	1	1	1	0	0	1	0	1	0	2		
Партия промышленников и предпринимателей Украины (А.Кинах)	1	1	1	0	0	1	1	1	0	1	1	0	0	1	1	1	0	0	1	1	0	1	0	2		
Христианско-демократическая партия Украины (В.Журавский)	0	0	0	0	0	0	0	0	1	0	0	1	0	1	0	0	0	0	0	1	1	0	0	0		
другая политическая партия (блок)	0	0	1	0	0	0	0	0	0	0	0	1	0	0	1	0	0	0	0	1	1	0	1	0		
против всех	8	6	10	6	9	4	9	7	4	9	9	6	7	7	5	11	5	8	5	8	5	9	9	10		
не стал(-а) бы участвовать в выборах	4	3	5	5	4	3	4	4	2	4	4	5	1	5	4	5	1	4	6	4	4	4	5	7		
затрудняюсь ответить	21	22	20	23	19	25	20	22	27	21	20	21	26	21	22	19	21	21	23	23	22	21	15	24		
За какие партии, блоки, движения на выборах в Верховную Раду Вы не стали бы голосовать ни в коем случае? (Карточка. Любое число ответов.)																										
Блок Ю.Тимошенко	35	30	26	35	41	34	35	35	38	35	36	32	39	31	28	37	29	42	27	35	42	35	37	44		
Блок "Наша Украина-Народная самооборона" (Ю.Луценко, В.Кириленко: блоки "Наша Украина", "Народная самооборона", "Українська правниця", партия "Пора")	26	22	22	27	30	24	27	26	26	23	29	26	27	26	26	28	18	28	22	24	27	28	27	35		
Партия регионов (В.Янукович)	23	30	22	25	20	15	23	24	13	22	24	28	30	29	28	17	33	19	26	30	15	21	25	30		
Коммунистическая партия Украины (П.Симоненко)	20	25	18	23	17	14	21	20	12	20	20	23	30	26	21	18	29	16	25	32	17	18	20	26		



	Население в целом	Возраст					Пол		Образование				Род занятий							Личный доход				
		18 - 25 лет	26 - 35 лет	36 - 54 лет	55 - 75 лет	76 лет и старше	мужской	женский	ниже среднего	среднее общее	среднее специальное	высшее	предприниматель, индивид. труд, деятельность руководителя, зам.руководителя, вед. специалист	специалист или высшее проф. образование)	работник (физический труд)	студент, курсант	пенсионер	не работает	до 401 гривен	401 - 499 гривен	500 - 700 гривен	701 - 1000 гривен	более 1000 гривен	
Доли групп	100	15	16	33	31	5	45	55	9	32	33	26	4	9	16	19	4	33	12	10	15	17	13	12
Социалистическая партия Украины (А.Мороз)	16	18	13	19	14	12	17	15	8	17	17	16	21	20	14	16	19	14	17	26	15	14	15	19
Прогрессивная социалистическая партия Украины (Н.Витренко)	16	20	13	18	15	10	17	15	10	17	17	14	17	16	13	16	25	15	20	24	16	12	19	20
Партия промышленников и предпринимателей Украины (А.Кинах)	7	9	5	9	7	1	8	7	3	7	8	7	11	9	8	8	6	6	7	10	4	6	10	12
Христианско-демократическая партия Украины (В.Журавский)	7	8	5	8	6	6	7	7	6	6	8	7	7	7	7	8	7	7	6	7	6	7	6	12
Блок В.Литвина	7	8	5	8	6	5	7	6	4	6	9	5	6	6	7	7	6	7	6	12	5	6	7	10
Партия "Вече" (И. Богословская)	6	7	5	6	7	2	6	6	7	5	7	5	4	7	7	7	6	6	5	7	6	7	8	8
Партия зеленых (В. Костерин, В.Кононов)	5	6	4	6	6	2	5	5	4	6	6	4	5	5	5	4	5	6	7	7	5	6	5	7
не стал(-а) бы голосовать ни за одну из них	4	5	6	4	4	2	5	4	4	5	4	5	7	4	5	5	4	3	6	3	2	4	4	6
не стал(-а) бы участвовать в выборах	5	6	7	5	3	4	7	3	4	5	5	4	1	6	5	8	2	3	5	2	4	6	6	3
затрудняюсь ответить	18	15	16	18	19	28	15	21	27	18	17	18	11	15	20	16	23	20	18	15	20	18	15	9

**Теперь еще раз посмотрите список партий и назовите партии, блоки, движения, к которым Вы относитесь положительно, с симпатией. (Карточка. Любое число ответов.)**

Партия регионов (В.Янукович)	38	33	34	36	42	42	36	39	43	41	37	32	35	33	30	40	32	44	33	32	46	42	38	38
Блок Ю.Тимошенко	28	31	32	30	25	23	26	30	19	29	28	31	33	36	29	23	32	24	35	40	23	24	29	28
Блок "Наша Украина-Народная самооборона" (Ю.Луценко, В.Кириленко: блоки "Наша Украина", "Народная самооборона", "Українська правниця", партия "Пора")	28	29	25	28	29	23	28	27	25	29	26	29	27	33	24	22	35	28	34	39	26	25	28	23
Блок В.Литвина	17	19	13	16	19	13	16	18	16	15	17	19	23	24	17	13	20	18	13	14	17	18	20	18
Коммунистическая партия Украины (П.Симоненко)	17	7	8	15	26	29	17	17	30	18	15	13	5	13	9	16	8	29	9	12	30	24	14	17
Социалистическая партия Украины (А.Мороз)	12	8	10	10	15	15	12	11	12	12	13	8	6	7	8	14	11	15	9	9	17	13	10	11
Прогрессивная социалистическая партия Украины (Н.Витренко)	7	5	7	7	9	10	7	8	10	7	8	7	6	6	7	9	6	8	5	4	9	9	9	8
Партия "Вече" (И. Богословская)	6	8	5	8	6	1	5	7	3	5	7	8	11	9	7	7	12	5	4	7	4	6	6	9
Партия зеленых (В. Костерин, В.Кононов)	6	8	8	4	5	2	5	6	1	4	6	9	5	8	6	5	14	5	5	7	4	3	7	5
Партия промышленников и предпринимателей Украины (А.Кинах)	5	4	5	4	5	1	5	4	1	4	6	4	5	5	5	5	4	4	3	5	4	5	5	5
Христианско-демократическая партия Украины (В.Журавский)	3	3	2	3	3	0	3	3	1	2	4	4	4	6	1	2	6	3	4	5	1	2	1	4
ни одна из перечисленных	9	12	15	9	7	5	12	7	8	9	10	9	12	9	11	14	5	6	11	7	6	10	11	10
затрудняюсь ответить	13	16	11	14	10	15	12	13	17	11	12	14	12	10	18	11	19	10	13	8	12	12	9	12

	Население в целом	Возраст					Пол		Образование					Род занятий								Личный доход					
		18 - 25 лет	26 - 35 лет	36 - 54 лет	55 - 75 лет	76 лет и старше	мужской	женский	ниже среднего	среднее общее	среднее специальное	высшее	предприниматель, индивид.труд,деятельность руководителя, зам.руководителя, вед.специалист	специалист, служащий (среднее или высшее проф.образование)	работник (физический труд)	студент, курсант	пенсия	не работает	до 401 гривен	401 - 499 гривен	500 - 700 гривен	701 - 1000 гривен	более 1000 гривен				
Доли групп	100	15	16	33	31	5	45	55	9	32	33	26	4	9	16	19	4	33	12	10	15	17	13	12			
Как Вы считаете, какие из партий, блоков, движений прошли бы в Верховную Раду Украины, если бы выборы состоялись в ближайшее воскресенье? (Карточка. Любое число ответов.)																											
Партия регионов (В.Янукович)	67	64	65	68	68	62	69	65	58	64	69	70	66	73	67	68	64	68	60	66	66	66	73	78			
Блок Ю.Тимошенко	54	56	58	57	50	35	57	51	40	51	56	59	62	67	55	52	58	48	55	58	47	51	59	64			
Блок "Наша Украина-Народная самооборона" (Ю.Луценко, В.Кириленко: блоки "Наша Украина", "Народная самооборона", "Українська правниця", партия "Пора")	52	53	52	54	49	47	54	50	39	49	53	57	54	65	53	49	55	49	49	59	46	51	58	57			
Коммунистическая партия Украины (П.Симоненко)	18	15	11	18	22	27	19	17	21	17	17	19	18	20	14	17	18	24	9	15	26	22	20	19			
Социалистическая партия Украины (А.Мороз)	11	10	12	11	12	12	12	11	12	11	11	11	15	14	9	12	17	12	7	10	14	13	10	16			
Блок В.Литвина	11	10	10	11	11	11	10	11	8	9	10	14	6	17	12	10	8	10	8	9	10	12	14	14			
Прогрессивная социалистическая партия Украины (Н.Витренко)	2	3	2	2	2	1	2	3	2	2	3	2	1	3	3	3	4	2	1	1	1	3	5	2			
Партия промышленников и предпринимателей Украины (А.Кинах)	2	1	2	3	1	3	3	2	1	2	2	2	2	4	2	4	1	1	1	0	1	4	2	3			
Партия зеленых (В. Костерин, В.Кононов)	2	2	4	1	1	3	2	2	1	1	2	3	1	3	3	2	0	1	2	2	0	3	2	2			
Партия "Вече" (И. Богословская)	1	2	1	2	1	0	1	1	0	1	1	2	1	2	2	2	2	1	1	0	0	1	3	1			
Христианско-демократическая партия Украины (В.Журавский)	0	1	1	0	0	0	1	0	0	0	1	1	1	1	0	0	1	0	0	0	0	1	0	0			
другая политическая партия (блок)	0	0	0	0	0	0	0	0	0	0	0	0	0	1	0	0	1	0	0	0	0	0	1	0			
затрудняюсь ответить	23	24	25	21	22	27	21	24	31	25	22	18	23	12	23	25	24	22	27	19	23	23	17	16			

	Население в целом	Возраст					Пол		Образование				Род занятий				Личный доход							
		18 - 25 лет	26 - 35 лет	36 - 54 лет	55 - 75 лет	76 лет и старше	мужской	женский	ниже среднего	среднее общее	среднее специальное	высшее	предприниматель, индивидуальная деятельность руководителя, зам.руководителя, вед. специалист	специалист, служащий (среднее или высшее проф. образование)	работник (физический труд)	студент, курсант	пенсионер	не работает	до 401 гривен	401 - 499 гривен	500 - 700 гривен	701 - 1000 гривен	более 1000 гривен	
Доли групп	100	15	16	33	31	5	45	55	9	32	33	26	4	9	16	19	4	33	12	10	15	17	13	12

## Отношение к политикам Украины

Представьте себе, что в ближайшее воскресенье состоятся выборы президента. За кого из политиков Вы бы проголосовали? (Карточка. Один ответ.)

В.Янукович	29	25	26	29	32	28	26	31	35	30	30	23	29	18	26	33	21	33	26	28	35	29	29	31
В.Ющенко	19	19	16	18	21	22	17	20	25	20	18	16	9	16	17	16	24	21	21	26	20	18	17	12
Ю.Тимошенко	11	13	15	12	7	7	9	12	5	10	10	14	13	16	15	8	10	8	13	15	8	11	11	13
П.Симоненко	4	1	2	3	7	9	4	4	5	5	3	4	1	3	2	3	1	7	2	5	7	7	1	3
В.Литвин	3	3	3	2	3	4	3	2	3	2	3	2	2	2	3	2	2	3	2	2	2	4	2	4
Ю.Луценко	2	2	3	2	2	1	3	2	1	2	2	3	6	1	2	3	2	2	2	2	3	2	2	4
А.Яценюк	2	0	1	2	2	1	2	1	1	1	2	2	4	4	1	1	0	1	1	1	2	0	3	2
А.Мороз	1	2	0	1	1	2	1	1	2	1	1	1	0	1	1	1	6	1	1	2	1	2	1	0
В.Кличко	1	3	1	1	0	0	2	0	0	1	1	1	1	1	1	1	4	0	2	1	1	1	1	0
А.Кинах	1	1	0	1	1	0	1	1	0	1	0	1	0	2	1	0	0	0	1	0	1	1	0	0
Л.Кучма	0	2	1	0	0	0	0	0	0	0	0	1	2	1	0	1	2	0	0	0	0	0	0	0
Б.Тарасюк	0	0	0	0	0	1	0	0	1	0	0	0	0	0	0	0	0	0	0	1	0	0	0	0
В.Балога	0	0	0	0	0	0	0	0	0	0	0	0	0	1	0	0	0	0	0	1	0	0	0	0
Л.Черновецкий	0	0	0	0	0	0	0	0	0	0	0	0	0	0	0	0	0	0	0	0	0	0	0	0
В.Гайдук	0	0	0	0	0	0	0	0	0	0	0	0	0	0	0	0	0	0	0	0	0	0	0	0
Ю.Ехануров	0	0	0	0	0	0	0	0	0	0	0	0	0	0	0	0	0	0	0	0	0	0	0	0
П.Порошенко	0	0	0	0	0	0	0	0	0	0	0	0	0	0	0	0	0	0	0	0	0	0	0	0
другой	1	1	0	2	1	0	1	1	0	0	1	3	2	3	2	1	0	0	2	0	0	1	2	1
против всех	7	6	8	6	6	5	8	5	5	5	7	7	6	6	8	7	4	6	6	4	4	5	7	10
я бы не участвовал(-а) в выборах	6	8	8	6	4	3	8	5	4	6	6	6	6	8	6	9	5	3	7	4	3	7	6	5
затрудняюсь ответить	15	16	16	15	13	16	15	14	13	14	14	16	17	18	15	16	19	12	14	11	14	13	17	13

Скажите, пожалуйста, Вы доверяете или не доверяете президенту Украины Виктору Ющенко?

доверяю	35	33	31	35	36	42	34	36	36	37	33	34	30	36	34	30	43	37	36	43	37	35	34	30
не доверяю	56	55	59	57	56	46	58	55	53	54	61	55	63	53	57	62	49	55	54	48	55	57	57	62
затрудняюсь ответить	9	11	10	7	8	11	8	9	11	9	7	11	6	11	9	8	8	8	10	8	7	8	9	8

Теперь скажите, Вы доверяете или не доверяете премьер-министру Украины В. Януковичу?

доверяю	45	37	40	45	50	56	43	46	58	48	45	37	44	36	37	49	37	52	41	43	56	49	43	45
не доверяю	45	52	50	46	42	32	47	44	29	43	47	52	50	49	54	41	52	39	48	49	35	43	46	48
затрудняюсь ответить	10	11	10	9	8	12	9	10	12	9	8	11	6	14	8	10	11	9	11	8	9	9	10	7

## Об участии в выборах

Вы знаете или не знаете, когда состоятся досрочные выборы депутатов Верховной Рады? Если знаете, назовите, пожалуйста год и месяц, когда они состоятся.

правильный ответ	72	60	69	76	77	58	71	73	54	70	72	81	74	74	79	68	61	74	63	68	74	73	75	78
неправильный ответ	8	8	5	7	9	10	8	7	12	7	7	8	9	9	5	7	7	9	7	8	9	10	7	5
не знаю, затрудняюсь ответить	20	31	25	17	13	32	21	20	34	24	20	11	17	17	15	24	32	16	30	24	18	18	18	17

	Население в целом	Возраст					Пол		Образование					Род занятий							Личный доход				
		18 - 25 лет	26 - 35 лет	36 - 54 лет	55 - 75 лет	76 лет и старше	мужской	женский	ниже среднего	среднее общее	среднее специальное	высшее	предприниматель, индивид. труд, деятельность руководителя, зам. руководителя, вед. специалист	специалист, служащий (среднее или высшее проф. образование)	работник (физический труд)	студент, курсант	пенсия	не работает	до 401 гривен	401 - 499 гривен	500 - 700 гривен	701 - 1000 гривен	более 1000 гривен		
Доли групп	100	15	16	33	31	5	45	55	9	32	33	26	4	9	16	19	4	33	12	10	15	17	13	12	
Досрочные выборы депутатов Верховной Рады состоятся в сентябре этого года. Как Вы думаете, Вы лично примете или не примете участие в досрочных выборах депутатов Верховной Рады?																									
приму участие	81	74	78	82	85	87	80	83	82	81	81	81	79	81	82	78	73	85	77	83	85	80	80	83	
не приму участия	12	17	15	13	9	6	15	10	9	12	13	12	13	14	12	16	17	9	14	12	8	13	13	11	
затрудняюсь ответить	6	8	7	6	6	7	5	8	10	7	5	6	7	4	6	6	11	6	8	5	7	7	7	5	
Скажите, пожалуйста, Вы лично участвуете в выборах всегда, часто, редко или никогда не участвуете?																									
всегда	69	42	64	74	78	77	66	72	77	69	68	68	60	68	72	65	30	79	64	70	81	74	70	70	
часто	17	19	22	17	15	15	18	17	14	15	19	20	23	19	16	17	15	15	22	18	13	14	19	17	
редко	7	14	9	6	5	6	9	6	6	6	7	8	15	8	6	9	13	4	7	8	3	7	7	9	
никогда	4	18	5	2	1	1	5	4	3	6	4	3	1	3	5	5	29	1	6	3	2	4	2	2	
затрудняюсь ответить	2	7	1	1	1	1	2	2	1	3	2	1	1	1	0	3	12	1	2	1	1	1	2	2	
Одни принимают окончательное решение, за какую партию голосовать, задолго до выборов, другие решают это накануне выборов или непосредственно на избирательном участке. А как обычно принимаете решение Вы? (Карточка. Один ответ.)																									
задолго до выборов, более чем за месяц	56	46	51	60	60	49	57	55	52	56	54	60	56	61	54	56	43	60	51	50	60	59	57	70	
в течение последнего месяца перед выборами	19	21	19	18	18	16	19	18	18	19	19	18	18	23	19	17	14	18	20	20	17	18	18	13	
в последние два-три дня перед выборами	7	8	7	5	6	13	5	8	9	6	7	7	2	5	6	5	10	7	9	11	6	6	7	4	
непосредственно в день выборов	4	3	5	4	5	8	5	4	8	4	4	3	4	3	2	6	1	5	5	8	6	6	2	4	
я никогда не участвую (еще не участвовал(-а)) в выборах	3	9	4	3	2	1	5	2	2	5	4	2	0	2	4	6	12	1	4	2	2	3	3	2	
затрудняюсь ответить	11	14	13	10	9	12	9	12	11	9	13	11	20	6	14	9	20	10	12	10	10	7	13	7	
Независимо от того, будете ли Вы участвовать в выборах в Верховную Раду, укажите, пожалуйста, какие из доводов за участие в этих выборах кажутся Вам наиболее серьезными, убедительными. (Карточка. Не более пяти ответов.)																									
я, как гражданин(-ка) Украины, должен(-на) участвовать в выборах	42	37	38	41	47	46	40	44	46	44	44	36	37	39	36	42	40	48	38	39	48	46	45	44	
если я не буду участвовать в выборах, моим голосом могут воспользоваться для подтасовки результатов	33	34	34	33	33	30	32	35	34	37	32	31	29	35	33	36	21	32	39	33	37	35	36	34	
я участвую в выборах, потому что надеюсь на изменения к лучшему	30	27	31	31	31	23	28	32	29	29	28	34	32	34	36	25	24	30	28	30	33	31	34	29	
я всегда участвую в выборах	20	10	15	20	24	29	18	21	25	20	18	19	15	19	21	15	7	27	14	20	29	21	16	18	
участвуя в выборах, я могу помочь партии, которая мне нравится, пройти в Раду	13	11	19	12	13	9	14	13	10	11	13	17	17	20	11	11	13	13	15	14	13	11	15	14	
надо участвовать в выборах, иначе не будет демократии	10	10	10	10	11	9	11	10	6	11	11	10	11	14	9	10	10	10	12	14	11	10	8	14	
голосуя, я могу выразить свой протест	10	11	11	11	9	6	10	11	2	11	10	12	10	17	10	9	7	9	13	10	7	10	9	13	
в результате выборов обновится власть, придут новые люди	10	10	11	9	10	7	10	10	6	9	10	11	12	13	11	8	6	10	10	11	11	9	14	10	

	Население в целом	Возраст					Пол		Образование				Род занятий							Личный доход				
		18 - 25 лет	26 - 35 лет	36 - 54 лет	55 - 75 лет	76 лет и старше	мужской	женский	ниже среднего	среднее общее	среднее специальное	высшее	предприниматель, индивид.труд,деятельность руководителя, зам.руководителя, вед.специалист	специалист, служащий (среднее или высшее проф.образование)	работник (физический труд)	студент, курсант	пенсионер	не работает	до 401 гривен	401 - 499 гривен	500 - 700 гривен	701 - 1000 гривен	более 1000 гривен	
Доли групп	100	15	16	33	31	5	45	55	9	32	33	26	4	9	16	19	4	33	12	10	15	17	13	12
я участвую в выборах, потому что так воспитан(-на)	9	6	6	10	10	17	7	11	13	7	10	10	15	9	8	7	6	11	8	7	10	14	7	10
участием в выборах я могу повлиять на жизнь в стране	8	8	7	9	8	7	9	7	6	8	7	9	9	7	7	8	11	8	9	8	8	8	8	7
участвуя в выборах, я помогаю своему государству	7	8	6	7	6	5	7	7	4	7	8	6	5	7	8	6	8	7	6	9	5	6	5	9
я участвую в выборах, потому что это делают большинство граждан	6	8	7	5	5	9	6	6	6	6	6	6	5	6	5	6	6	6	9	7	6	5	6	4
если не участвовать в выборах, то в стране не будет порядка	6	6	5	7	6	4	6	6	9	5	7	6	9	8	6	5	6	5	7	3	4	7	5	8
большинство близких мне людей участвуют в выборах	6	6	7	4	5	6	5	6	7	6	6	5	5	4	4	5	6	6	8	7	7	5	5	4
если не участвовать в выборах, у народа никогда не будет власти	5	6	7	4	5	3	5	5	2	5	6	5	6	7	4	6	5	4	2	6	3	3	5	10
участвуя в выборах, я могу помочь кандидату, который мне нравится, стать депутатом	5	5	6	3	5	7	5	5	4	5	5	5	9	3	4	4	6	5	5	3	3	4	3	4
участие в выборах дает возможность контролировать власть	5	4	5	5	6	0	5	5	3	4	7	3	2	6	5	4	4	5	4	6	4	5	6	5
участвуя в выборах, я помогаю премьер-министру	4	2	4	4	4	5	4	4	4	3	5	3	6	3	4	3	0	5	2	4	6	5	2	4
тот, кто участвует в выборах, может что-то требовать от государства	3	3	2	3	3	1	2	3	1	2	2	3	7	2	3	2	1	2	3	2	3	3	3	3
участвуя в выборах, я помогаю президенту	2	2	1	2	2	1	2	2	2	1	2	2	2	3	1	1	5	2	2	4	2	1	1	2
для меня участие в выборах - это своего рода праздник	1	1	1	1	2	3	1	1	2	1	2	1	2	1	1	1	1	2	1	3	1	2	1	2
многие известные и уважаемые люди призывают участвовать в выборах	1	1	1	1	1	1	1	1	1	1	1	1	0	2	1	0	1	1	2	1	2	1	0	1
если я не буду участвовать в выборах, то у меня могут быть неприятности	1	0	1	0	1	1	0	1	1	0	1	0	0	1	1	1	0	1	0	1	1	0	1	0
ни один из них	9	14	12	9	6	6	12	7	5	9	9	11	13	7	10	12	19	6	10	6	6	8	10	9
затрудняюсь ответить	9	10	8	8	8	12	8	9	11	7	9	9	7	10	8	6	14	8	11	10	9	5	8	9

	Население в целом	Возраст					Пол		Образование				Род занятий				Личный доход							
		18 - 25 лет	26 - 35 лет	36 - 54 лет	55 - 75 лет	76 лет и старше	мужской	женский	ниже среднего	среднее общее	среднее специальное	высшее	предприниматель, индивидуальная деятельность руководителя, зам. руководителя, вед. специалист	специалист, служащий (среднее или высшее проф. образование)	работник (физический труд)	студент, курсант	пенсия	не работает	до 401 гривен	401 - 499 гривен	500 - 700 гривен	701 - 1000 гривен	более 1000 гривен	
Доли групп	100	15	16	33	31	5	45	55	9	32	33	26	4	9	16	19	4	33	12	10	15	17	13	12

## О политической рекламе партий, блоков

Скажите, пожалуйста, политическая реклама каких партий, блоков в последнее время привлекла Ваше внимание, запомнилась Вам? (Карточка. Любое число ответов.)

Блок Ю.Тимошенко	47	53	48	48	43	34	46	47	36	47	46	51	57	50	44	46	57	40	56	49	43	43	49	57
Партия регионов (В.Янукович)	46	49	44	47	48	34	44	48	41	48	47	45	45	47	41	47	43	45	54	47	50	45	51	54
Блок "Наша Украина-Народная самооборона" (Ю.Луценко, В.Кириленко: блоки "Наша Украина", "Народная самооборона", "Українська правниця", партия "Пора")	38	43	36	39	36	34	38	38	32	38	38	40	45	43	35	36	42	36	43	41	38	37	41	43
Блок В.Литвина	23	25	22	24	23	11	21	24	12	23	24	24	24	27	21	23	24	20	26	25	21	23	29	26
Социалистическая партия Украины (А.Мороз)	4	3	4	4	3	6	4	4	2	3	5	3	4	6	4	4	4	4	4	2	3	4	5	5
Коммунистическая партия Украины (П.Симоненко)	3	5	1	2	4	4	4	3	4	3	3	2	1	3	3	3	6	4	2	5	4	4	3	5
Прогрессивная социалистическая партия Украины (Н.Витренко)	3	4	2	3	2	2	3	3	1	2	4	3	2	4	3	3	4	2	2	3	2	1	4	4
Партия промышленников и предпринимателей Украины (А.Кинах)	1	1	1	1	1	1	1	1	0	1	1	1	0	2	1	1	2	1	0	1	0	1	1	1
Партия "Вече" (И. Богословская)	1	1	1	0	1	1	1	1	0	1	1	1	0	1	1	1	1	1	0	1	1	1	1	1
Партия зеленых (В. Костерин, В.Кононов)	1	1	1	0	0	0	1	0	1	0	1	1	1	0	1	0	2	1	0	0	1	1	1	0
Христианско-демократическая партия Украины (В.Журавский)	0	0	0	0	0	0	0	0	0	0	0	0	0	0	0	0	0	0	0	0	0	0	0	0
другая политическая партия (блок)	0	0	0	0	0	0	0	0	0	0	0	0	0	0	0	0	0	0	0	0	0	0	0	0
ни одной из партий	26	23	29	24	26	33	29	23	27	25	27	25	22	25	26	28	25	27	20	24	25	26	26	19
всех партий	2	1	2	3	2	1	2	2	1	2	3	2	6	3	2	1	0	2	2	1	1	2	2	3
затрудняюсь ответить	11	9	11	11	11	18	12	11	21	11	10	10	7	8	12	12	5	13	10	12	13	12	10	10

А политическая реклама каких партий, блоков Вам особенно понравилась? (Карточка. Не более трех ответов.)

Партия регионов (В.Янукович)	20	16	17	19	24	16	18	21	24	21	19	19	18	16	16	18	13	23	22	19	25	19	18	24
Блок Ю.Тимошенко	15	23	15	16	12	11	15	16	12	17	13	17	16	21	17	13	27	11	19	21	11	15	17	17
Блок "Наша Украина-Народная самооборона" (Ю.Луценко, В.Кириленко: блоки "Наша Украина", "Народная самооборона", "Українська правниця", партия "Пора")	10	13	7	12	10	6	10	11	8	11	9	11	13	9	12	8	14	9	14	12	9	10	8	8
Блок В.Литвина	6	4	5	7	6	2	5	6	3	5	6	7	2	8	7	7	7	5	4	6	5	7	10	5
Коммунистическая партия Украины (П.Симоненко)	1	0	0	0	1	2	1	1	3	1	1	0	0	0	0	1	0	1	0	2	1	2	0	0
Социалистическая партия Украины (А.Мороз)	1	0	0	1	1	0	0	1	1	1	1	0	0	1	0	1	0	1	1	1	1	1	1	0

	Население в целом	Возраст					Пол		Образование					Род занятий							Личный доход				
		18 - 25 лет	26 - 35 лет	36 - 54 лет	55 - 75 лет	76 лет и старше	мужской	женский	ниже среднего	среднее общее	среднее специальное	высшее	предприниматель, индивидуальную деятельность руководителя, зам.руководителя, вед. специалист специалист, служащий (среднее или высшее проф. образование) работник (физический труд)	студент, курсант	пенсионер	не работает	до 401 гривен	401 - 499 гривен	500 - 700 гривен	701 - 1000 гривен	более 1000 гривен				
Доли групп	100	15	16	33	31	5	45	55	9	32	33	26	4	9	16	19	4	33	12	10	15	17	13	12	
Прогрессивная социалистическая партия Украины (Н.Витренко)	0	1	0	0	1	0	0	1	1	0	0	0	0	2	0	0	0	0	0	1	1	0	0	0	
Партия "Вече" (И. Богословская)	0	0	1	0	0	0	0	0	0	0	1	0	1	0	1	0	0	0	0	1	0	1	0	0	
Партия промышленников и предпринимателей Украины (А.Кинах)	0	0	1	0	0	0	0	0	0	0	0	0	0	0	1	0	0	0	0	0	0	1	0	0	
Партия зеленых (В. Костерин, В.Кононов)	0	0	1	0	0	0	0	0	0	0	0	0	0	0	0	0	1	0	0	0	0	1	0	0	
Христианско-демократическая партия Украины (В.Журавский)	0	0	0	0	0	0	0	0	0	0	0	0	0	0	0	0	0	0	0	0	0	0	0	0	
другая политическая партия (блок)	0	0	0	0	0	0	0	0	0	0	0	0	0	0	0	0	0	0	0	0	0	0	0	0	
ни одной из партий	35	35	39	34	34	36	38	33	31	33	40	34	33	36	38	37	35	34	32	30	33	35	38	29	
всех партий	1	1	1	1	1	1	1	1	1	1	1	1	2	0	1	1	0	1	2	1	1	1	1	0	
затрудняюсь ответить	21	18	23	20	20	29	22	20	28	23	17	20	21	20	19	23	19	22	18	21	23	18	20	24	
Скажите, пожалуйста, политическая реклама каких партий, блоков, Вам, наоборот, особенно не понравилась? (Карточка. Не более трех ответов.)																									
Блок Ю.Тимошенко	17	14	18	16	18	16	16	18	18	15	18	16	12	9	16	20	13	19	16	17	20	20	17	19	
Партия регионов (В.Янукович)	13	17	12	15	11	8	13	14	9	13	14	14	20	16	15	12	19	10	14	17	10	13	16	14	
Блок "Наша Украина-Народная самооборона" (Ю.Луценко, В.Кириленко: блоки "Наша Украина", "Народная самооборона", "Українська правниця", партия "Пора")	10	10	8	11	10	12	10	10	10	9	11	12	12	10	10	11	11	10	10	8	13	10	11	11	
Блок В.Литвина	3	3	4	5	3	0	3	4	3	3	4	4	4	4	3	3	7	3	5	5	3	3	3	3	
Социалистическая партия Украины (А.Мороз)	1	1	1	2	1	2	2	1	1	1	2	1	1	1	2	2	1	1	0	2	1	1	1	2	
Коммунистическая партия Украины (П.Симоненко)	1	2	0	1	1	1	1	1	1	0	1	2	0	3	1	1	1	1	3	1	1	0	2		
Прогрессивная социалистическая партия Украины (Н.Витренко)	0	1	0	1	0	0	0	0	0	0	1	0	0	1	1	0	0	0	0	0	0	0	1	1	
Партия "Вече" (И. Богословская)	0	0	0	0	0	0	0	0	0	0	0	0	0	1	0	0	0	0	0	1	0	0	0	0	
Партия промышленников и предпринимателей Украины (А.Кинах)	0	0	0	0	0	1	0	0	1	0	0	0	0	1	0	0	0	0	0	1	1	0	0	0	
Партия зеленых (В. Костерин, В.Кононов)	0	0	0	0	0	0	0	0	0	0	0	0	0	0	0	0	0	0	0	0	0	0	0	0	
Христианско-демократическая партия Украины (В.Журавский)	0	0	0	0	0	0	0	0	0	0	0	0	0	0	0	0	0	0	0	1	0	0	0	0	
другая политическая партия (блок)	0	0	0	0	0	0	0	0	0	0	0	0	0	1	0	1	0	0	0	0	0	1	0	0	
ни одной из партий	24	25	27	24	24	25	27	23	21	25	27	22	23	21	30	26	24	24	23	22	23	24	22	19	
всех партий	6	5	9	6	7	3	8	5	3	6	7	7	5	12	5	6	6	7	7	5	4	5	9	7	
затрудняюсь ответить	34	33	32	33	34	43	32	35	45	36	29	32	32	33	31	32	31	35	35	34	37	33	31	33	

	Население в целом	Возраст					Пол		Образование				Род занятий				Личный доход							
		18 - 25 лет	26 - 35 лет	36 - 54 лет	55 - 75 лет	76 лет и старше	мужской	женский	ниже среднего	среднее общее	среднее специальное	высшее	предприниматель, индивид.труд,деятельность руководитель, зам.руководителя, вед.специалист	специалист, служащий (среднее или высшее проф.образование)	работник (физический труд)	студент, курсант	пенсионер	не работает	до 401 гривен	401 - 499 гривен	500 - 700 гривен	701 - 1000 гривен	более 1000 гривен	
Доли групп	100	15	16	33	31	5	45	55	9	32	33	26	4	9	16	19	4	33	12	10	15	17	13	12

## Распространенность современных практик в обыденной жизни

Что из перечисленного на этой карточке Вам доводилось делать за последние два-три года? (Карточка. Любое число ответов.)

пользоваться мобильным телефоном	61	84	85	71	34	9	66	56	18	52	65	82	85	82	83	70	95	28	66	54	26	51	72	87
работать за компьютером	22	53	39	21	5	0	26	19	2	11	18	49	33	48	45	15	68	4	18	12	2	11	30	44
покупать товары в кредит	21	24	36	25	11	3	20	22	4	19	24	25	35	35	32	26	20	7	23	15	7	14	31	39
водить автомобиль	18	23	27	22	11	1	34	5	2	14	17	31	54	36	20	24	26	7	11	10	5	11	22	37
пользоваться Интернетом, электронной почтой	15	42	26	10	3	0	18	12	1	6	10	36	29	31	32	8	54	2	10	10	0	8	17	26
иметь дело с иностранной валютой	15	23	22	16	7	1	19	11	2	8	15	27	41	33	18	14	20	4	14	8	3	9	19	32
брать кредит в банке	13	14	24	17	6	1	14	13	2	12	15	18	29	18	19	18	4	6	14	13	7	10	19	24
приобретать спортивные товары и / или туристическое снаряжение	11	22	15	12	3	0	15	7	1	6	10	21	22	25	16	10	26	2	10	7	3	7	12	24
пользоваться услугами косметических салонов	8	16	15	6	2	1	2	12	1	4	7	15	17	13	13	4	24	1	10	5	1	5	12	12
ездить за границу	7	10	10	7	4	0	9	5	1	3	6	14	22	18	10	4	5	3	6	4	2	5	7	15
расплачиваться за товары и / или услуги при помощи пластиковой карточки	6	9	10	7	2	1	7	5	1	3	4	14	15	13	12	6	7	1	4	3	0	3	8	18
получать дополнительное образование, повышать квалификацию	5	13	10	4	1	0	6	5	1	1	5	11	9	17	9	3	14	0	5	4	1	2	7	13
пользоваться услугой доставки товаров на дом	5	7	6	6	3	0	6	4	2	3	6	7	6	10	6	6	2	3	5	2	2	4	5	12
заниматься в фитнес-центре, спортивном клубе	3	12	4	3	0	0	4	3	0	1	2	9	9	7	6	1	11	0	4	3	0	2	4	7
летать самолетами	2	4	2	3	1	0	3	2	0	0	2	6	7	6	4	1	4	1	2	2	0	1	3	5
вкладывать деньги в акции, ценные бумаги	1	0	1	0	1	0	1	0	0	0	0	1	1	3	1	0	0	0	0	0	0	0	0	3
пользоваться услугами домработницы, помощницы по хозяйству, няни, сиделки	0	1	1	0	0	0	1	0	0	0	0	1	2	1	0	0	0	0	0	1	0	1	0	0
все перечисленное	0	0	0	0	0	0	0	0	0	0	0	0	0	0	0	0	0	0	0	0	0	0	0	0
ничего из перечисленного	29	4	8	16	55	85	22	34	78	36	23	9	4	7	9	16	0	62	21	35	67	38	15	6
затрудняюсь ответить	3	3	1	3	3	4	3	2	2	2	3	2	0	3	1	3	1	3	2	3	1	2	2	2



	Население в целом	Возраст					Пол		Образование				Род занятий				Личный доход							
		18 - 25 лет	26 - 35 лет	36 - 54 лет	55 - 75 лет	76 лет и старше	мужской	женский	ниже среднего	среднее общее	среднее специальное	высшее	предприниматель, индивид. труд. деятельность руководитель, зам. руководителя, вед. специалист	специалист, служащий (среднее или высшее проф. образование)	работник (физический труд)	студент, курсант	пенсионер	не работает	до 401 гривен	401 - 499 гривен	500 - 700 гривен	701 - 1000 гривен	более 1000 гривен	
Доли групп	100	15	16	33	31	5	45	55	9	32	33	26	4	9	16	19	4	33	12	10	15	17	13	12

**Представьте, что у Вас есть крупная сумма денег, которую Вы можете не тратить в течение нескольких лет. Какой из перечисленных вариантов Вы бы предпочли?**

положить деньги на вклад в Ощадбанк	7	8	5	7	8	5	7	7	5	8	6	8	5	4	6	7	10	7	9	9	6	9	7	8
положить деньги на вклад в коммерческий банк	12	15	15	13	8	2	12	11	3	9	13	16	17	21	12	11	13	7	11	12	9	9	15	14
купить акции какой-либо украинской компании, вложить в (ПИФ), купить государственные облигации, вложить деньги в золотые слитки, золотые монеты	9	10	12	11	6	2	10	8	2	9	8	13	15	19	8	11	10	4	9	5	4	7	13	17
хранить деньги дома в гривнах или в валюте	12	4	8	10	16	24	10	13	21	13	11	7	5	12	5	11	7	18	9	12	18	15	8	8
открыть собственный бизнес	24	45	43	24	7	0	30	19	6	21	24	33	43	33	37	31	44	4	30	15	5	18	30	38
вложить деньги в недвижимость	41	47	51	47	33	8	41	41	15	35	47	51	56	57	53	45	38	27	39	46	25	35	54	56
другое	10	5	4	8	15	18	8	11	15	10	9	7	15	8	6	8	4	15	3	13	17	10	7	9
затрудняюсь ответить	18	10	9	14	28	45	16	20	43	21	15	10	2	7	11	16	11	31	14	14	33	26	11	7

**Скажите, пожалуйста, от чего в большей мере зависит Ваше материальное положение - лично от Вас (от Ваших усилий, характера, трудолюбия, деловых качеств и т.д.) или от внешних обстоятельств (от ситуации в стране, от случайностей, от удачи и т.д.)?**

от меня	43	50	58	48	29	14	51	36	18	40	44	53	73	57	51	50	49	25	46	36	22	35	49	61
от внешних обстоятельств	49	41	36	45	61	70	41	55	69	53	49	37	20	34	40	42	40	65	50	56	66	58	42	33
затрудняюсь ответить	8	8	5	6	10	15	7	9	13	7	7	9	7	8	8	7	11	10	4	8	12	7	8	6

## Отношение к русскому языку в Украине

Язык бытового общения																								
украинский	45	42	38	44	48	63	42	47	57	50	44	34	40	38	35	40	40	51	53	59	51	45	41	31
смесь украинского и русского	5	3	5	4	8	3	4	6	5	8	5	2	6	4	4	3	4	7	5	4	11	4	5	2
русский	50	55	57	53	44	34	54	47	37	42	51	64	54	57	62	57	56	42	42	38	38	51	54	67