

Мониторинг общественного мнения на Украине

Экспресс-опросы

Мнения и взгляды населения Украины в первой половине июня



**ФОНД
«ОБЩЕСТВЕННОЕ
МНЕНИЕ»**

- Президент
Александр Ослон
- Директор
по исследованиям
Елена Петренко
- Аналитический отдел
Григорий Кертман
- Отдел
обработки данных
Алексей Чуриков
- Отдел организации
исследований
Оксана Акулова
- Редакционный отдел
Анна Данилова
- Финансовый отдел
Марианна Кононова
- Отдел качественных
исследований
Васильева Лейла

Мнения и взгляды населения Украины в первой половине июня 2007 года

В выпуске:

<i>Источник данных</i>	<i>3</i>
<i>Динамика рейтингов политических партий (блоков) Украины.....</i>	<i>5</i>
<i>Динамика рейтингов политиков Украины</i>	<i>6</i>
<i>Отношение к политическим партиям (блокам) Украины</i>	<i>7</i>
<i>Отношение к политикам Украины.....</i>	<i>11</i>
<i>О досрочных выборах в Верховную Раду</i>	<i>13</i>
<i>Об объединении партий (блоков).....</i>	<i>14</i>
<i>О возможных направлениях участия России в развитии экономики Украины.....</i>	<i>15</i>
<i>О финансовых практиках.....</i>	<i>16</i>
<i>Отношение к русскому языку в Украине</i>	<i>18</i>
<i>Приложения.....</i>	<i>19</i>

119421, Москва,
ул. Обручева, 26, корп. 2
телефон: 745-87-65,
факс: 745-89-03
e-mail: fom@fom.ru
internet: www.fom.ru



Генеральный директор
кандидат философских наук
Бухалов Александр Юрьевич
моб. тел. 8-050-448-68-08

Україна, 03150, Київ,
вул. Тарасівська, 42 офіс 5
Тел./Факс: 380-44-289-52-13
e-mail: fomu@voliacable.com

ФОМ-Украина является совместным предприятием с российским Фондом "Общественное мнение".

ФОМ-Украина активно участвовал в исследованиях мнений электората во время последних выборов в Верховную Раду. Было проведено пять волн всеукраинских опросов с выборкой от 2000 до 13400 человек. Наши прогнозы результатов выборов оказались наиболее точными среди всех проводимых в стране исследований.

*Кроме того, ФОМ-Украина осуществил **крупнейший на Украине exit poll** с выборкой в 40000 респондентов. Результаты были представлены в прямом эфире передачи С. Шустера «Свобода слова» на канале ICTV в ночь выборов и в дальнейшем не менялись.*

*Только в 2006 году ФОМ-Украина провел **более 74000 интервью**.*

*Наш операционный партнер – **группа компаний «Украинская маркетинговая группа» (UMG)** – имеет более чем 12-летний опыт проведения маркетинговых и социальных исследований на Украине. Имеет более 300 клиентов, среди которых: Coca-Cola, Procter&Gamble, Nestle, Samsung, UMC и многие другие*

Источник данных

- Опрос населения в **160** населенных пунктах Украины. Объем выборки – **2000** респондентов в возрасте 18 лет и старше.
- Сроки проведения опроса: **7-17 июня 2007 года**.
- Метод опроса: интервью по месту жительства респондента.
- Статистическая погрешность $\pm 2,2\%$.
- Полевые работы проводились ФОМ-Украина.

Объединение областей Украины по четырем регионам

Западный:

Львовская, Закарпатская, Ивано-Франковская, Тернопольская, Ровенская, Черновицкая, Волынская области.

Западный и Центральный:

г. Киев, Киевская, Полтавская, Винницкая, Хмельницкая, Житомирская, Черкасская, Черниговская, Сумская, Кировоградская области

Южный и Восточный:

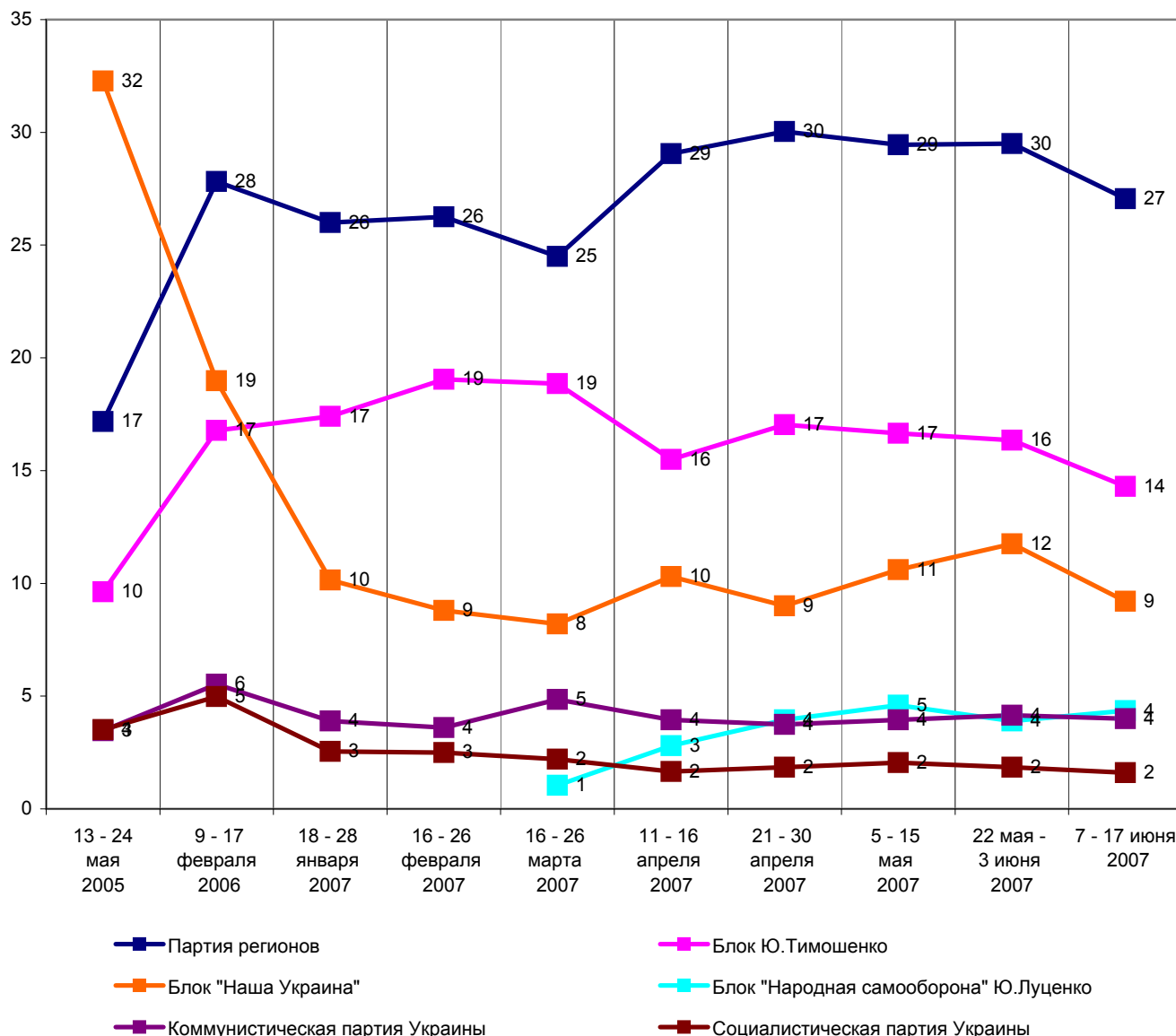
Днепропетровская, Одесская, Николаевская, Херсонская области

Восточный:

Донецкая, Харьковская, Луганская, Республика Крым, Запорожская области

Динамика рейтингов политических партий (блоков) Украины

Представьте себе, что в ближайшее воскресенье состоится выборы в Верховную Раду Украины.
Скажите, пожалуйста, за какую партию, блок, движение Вы проголосовали бы в этом случае?
(Карточка. Один ответ.)

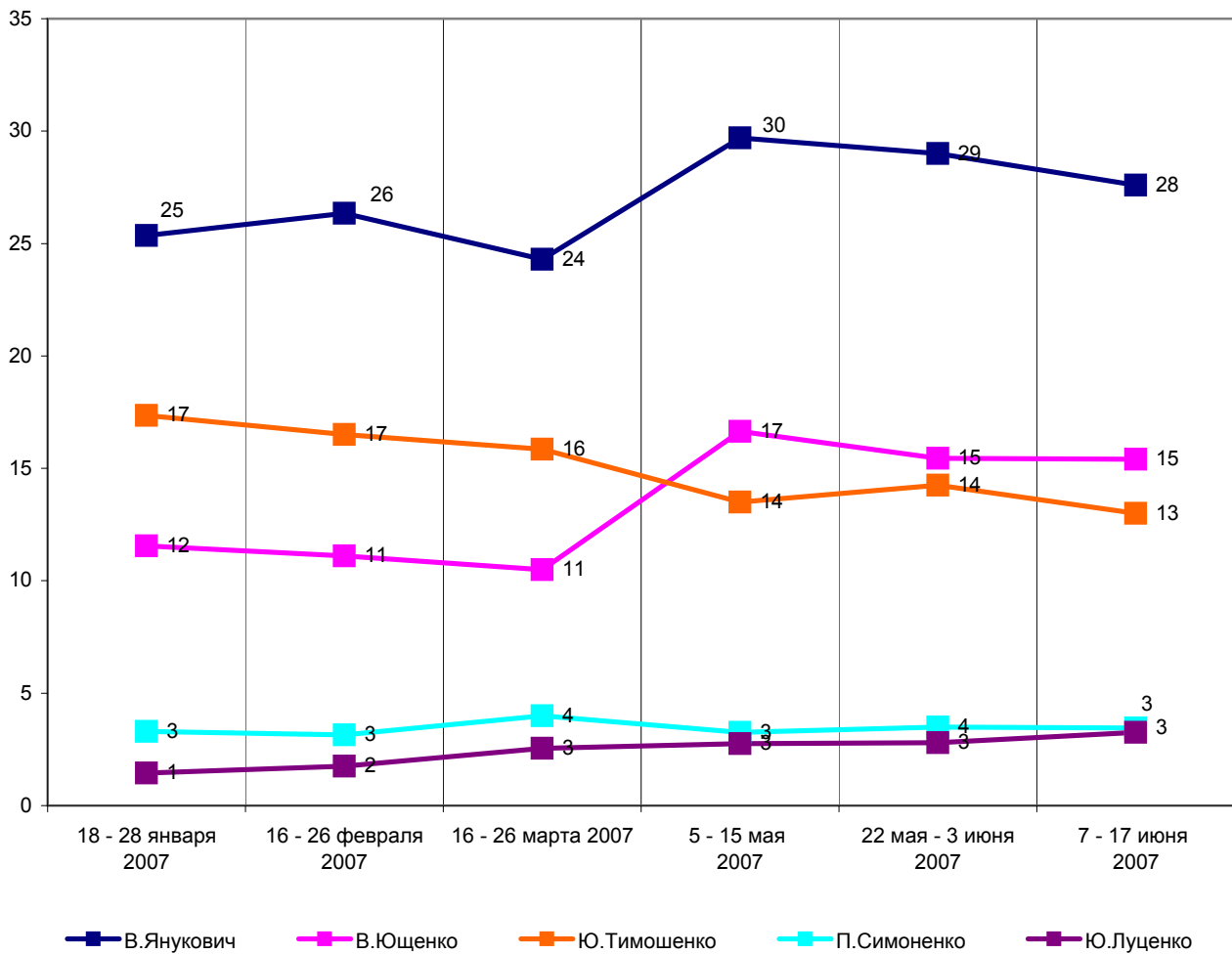


Электоральные рейтинги лидирующих политических партий и блоков Украины по сравнению с концом мая - началом июня слегка снизились: у Партии Регионов - до 27% (было 30%), у Блока Ю.Тимошенко - до 14% (было 16%) а у Блока "Наша Украина" - до 9% (было 12%).

Рейтинги Коммунистической партии Украины и Блока «Народная самооборона» Ю.Луценко остались как и в конце мая на уровне 4%.

Динамика рейтингов политиков Украины

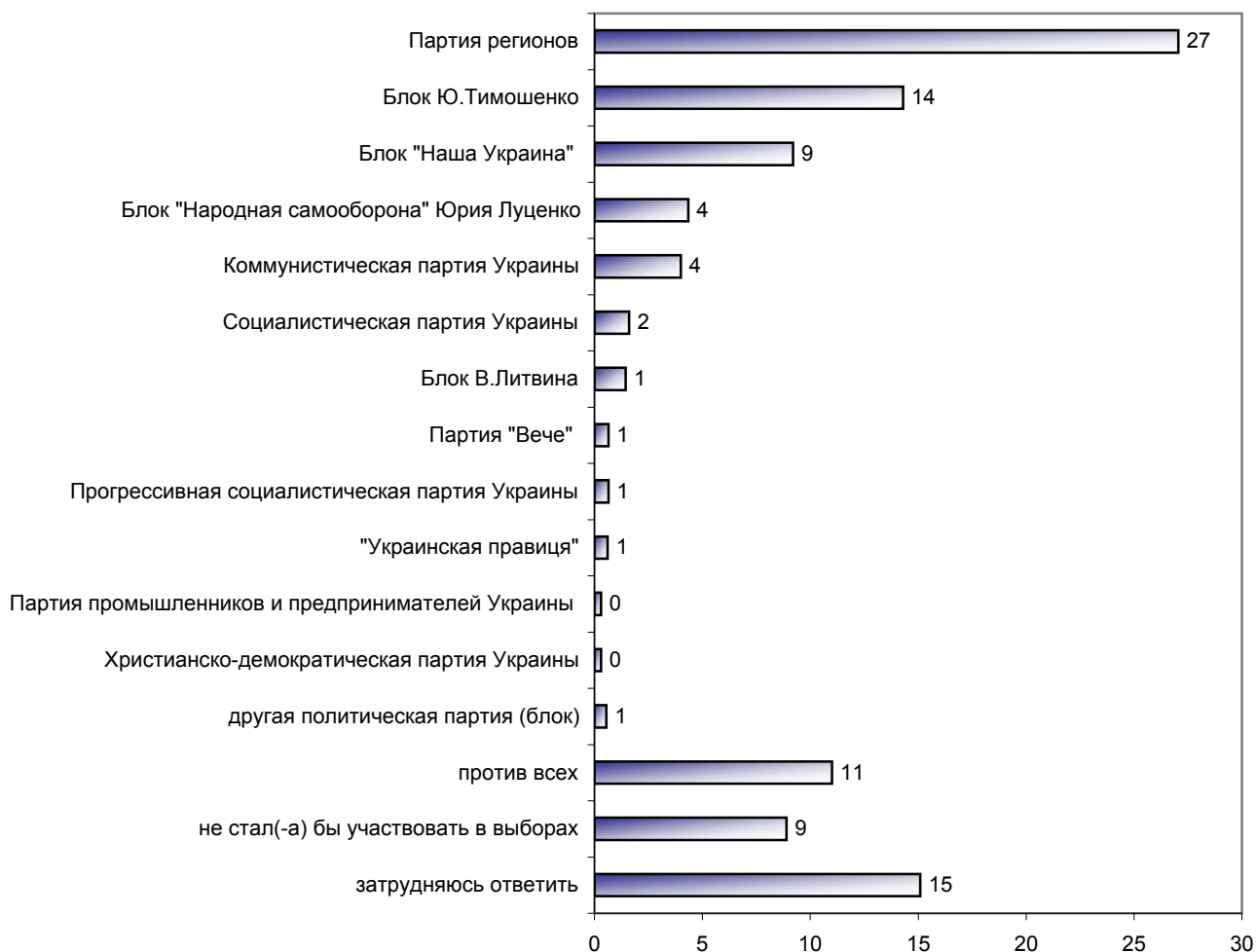
Представьте себе, что в ближайшее воскресенье состоится выборы президента с участием перечисленных политиков. За кого из этих политиков Вы бы проголосовали? (Карточка. Один ответ.)



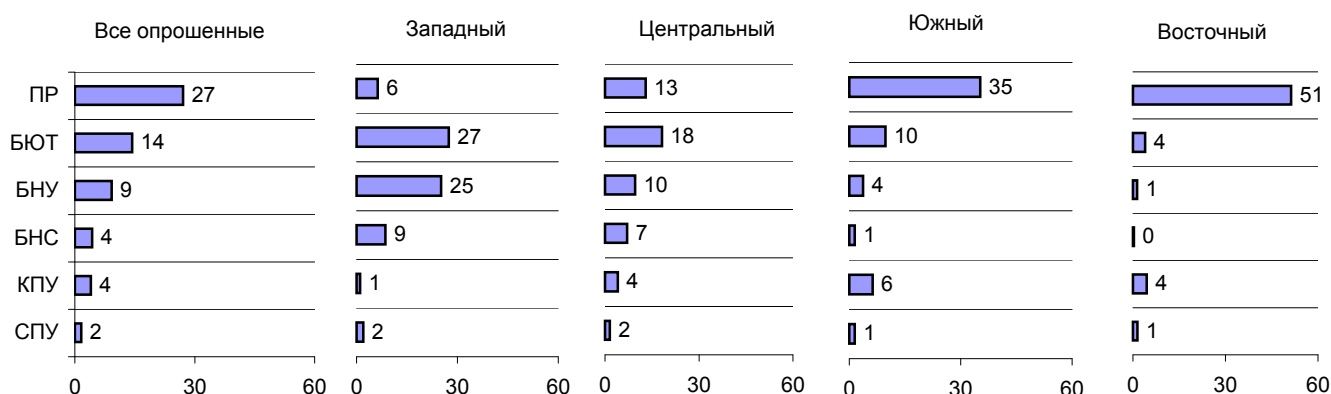
И величина, и соотношение президентских рейтингов ведущих украинских политиков сохранились практически такими же, какими были в конце мая.

Отношение к политическим партиям (блокам) Украины

Представьте себе, что в ближайшее воскресенье состоятся выборы в Верховную Раду Украины. Скажите, пожалуйста, за какую партию, блок, движение* Вы проголосовали бы в этом случае? (Карточка. Один ответ.)



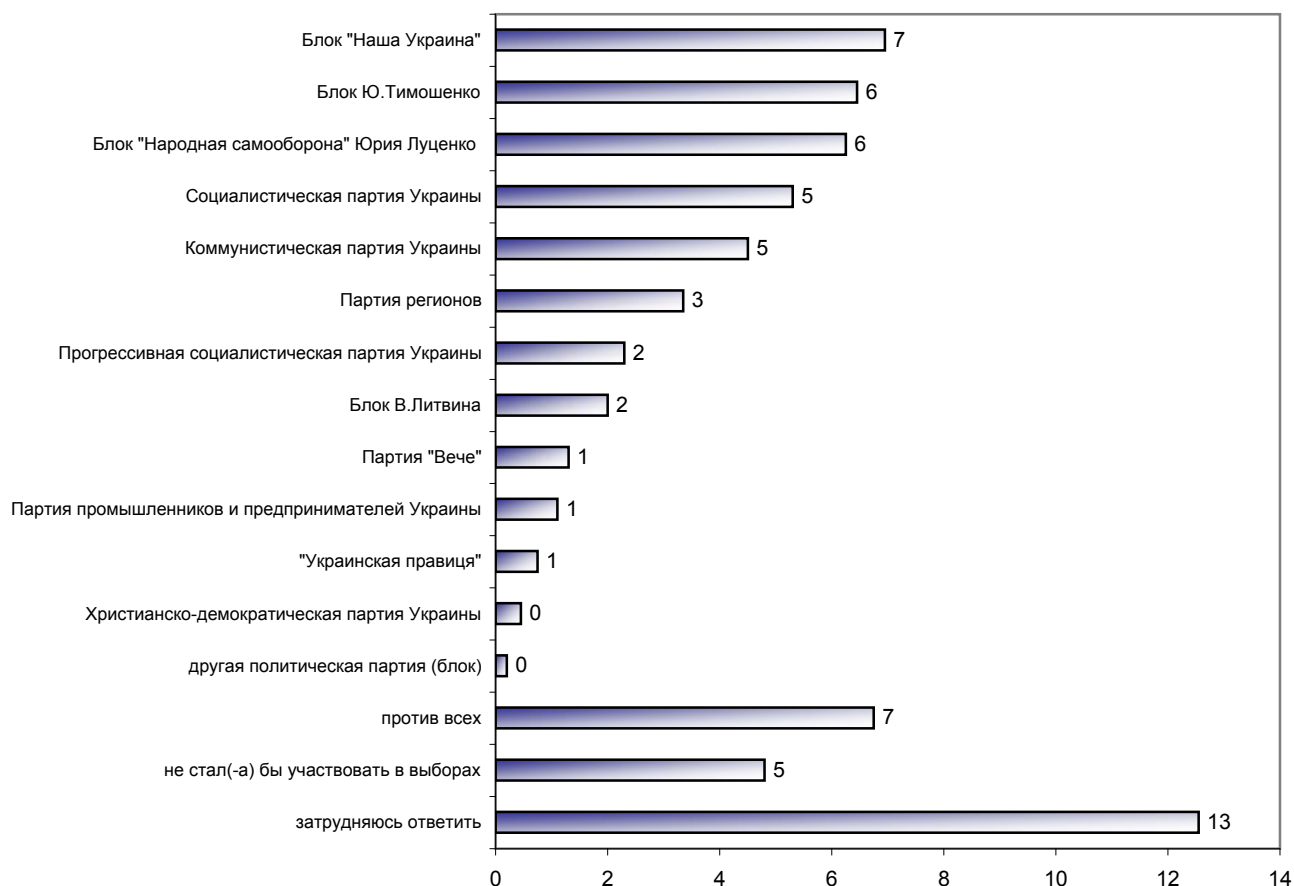
Распределение ответов по регионам Украины



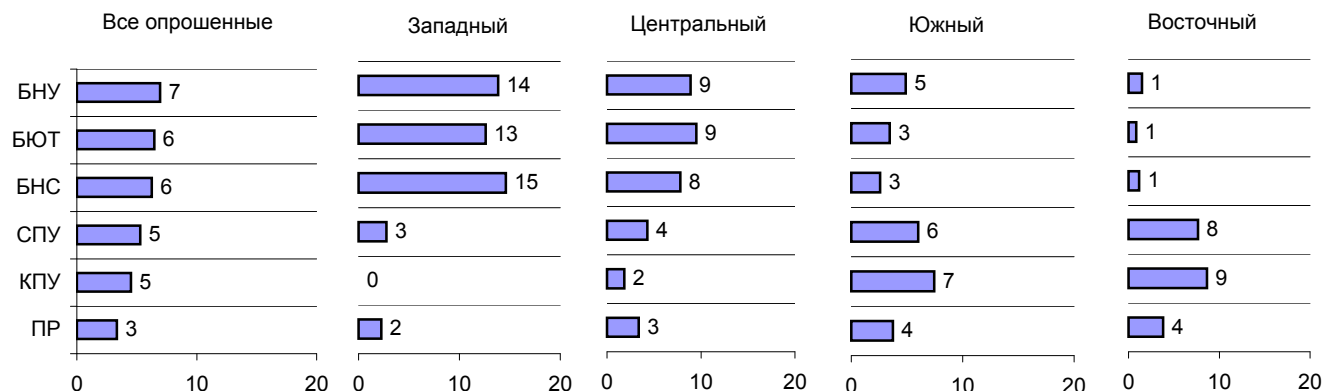
Электоральные рейтинги всех партий (блоков) по сравнению с прошлыми опросами (в апреле - мае) несколько снизились как в Украине в целом, так и в отдельных регионах (даже в некоторых регионах "основной поддержки" политических партий (блоков)). Партия регионов: в Украине в целом - до 27%, в Центральном регионе - до 13% (было 16%), а в Южном - до 35% (было 42%). Блок Ю.Тимошенко: в Украине в целом - до 14%, в Центральном регионе - до 18% (было 23%), а в Западном - до 27% (было 30%). Блок "Наша Украина": в Украине в целом - до 9%, в Центральном регионе - до 10% (было 15%), а в Южном - до 4% (было 6%).

* Здесь и далее: ПР - партия регионов; БЮТ - Блок Ю.Тимошенко; БНУ - Блок "Наша Украина"; БНС - Блок "Народная самооборона"; КПУ - Коммунистическая партия Украины; СПУ - Социалистическая партия Украины.

А если названная Вами партия, блок, движение не станет участвовать в этих выборах, то за какую партию, блок, движение Вы проголосовали бы в таком случае? (Ответы намеренных голосовать за конкретную партию. Карточка. Один ответ)



Распределение ответов по регионам Украины



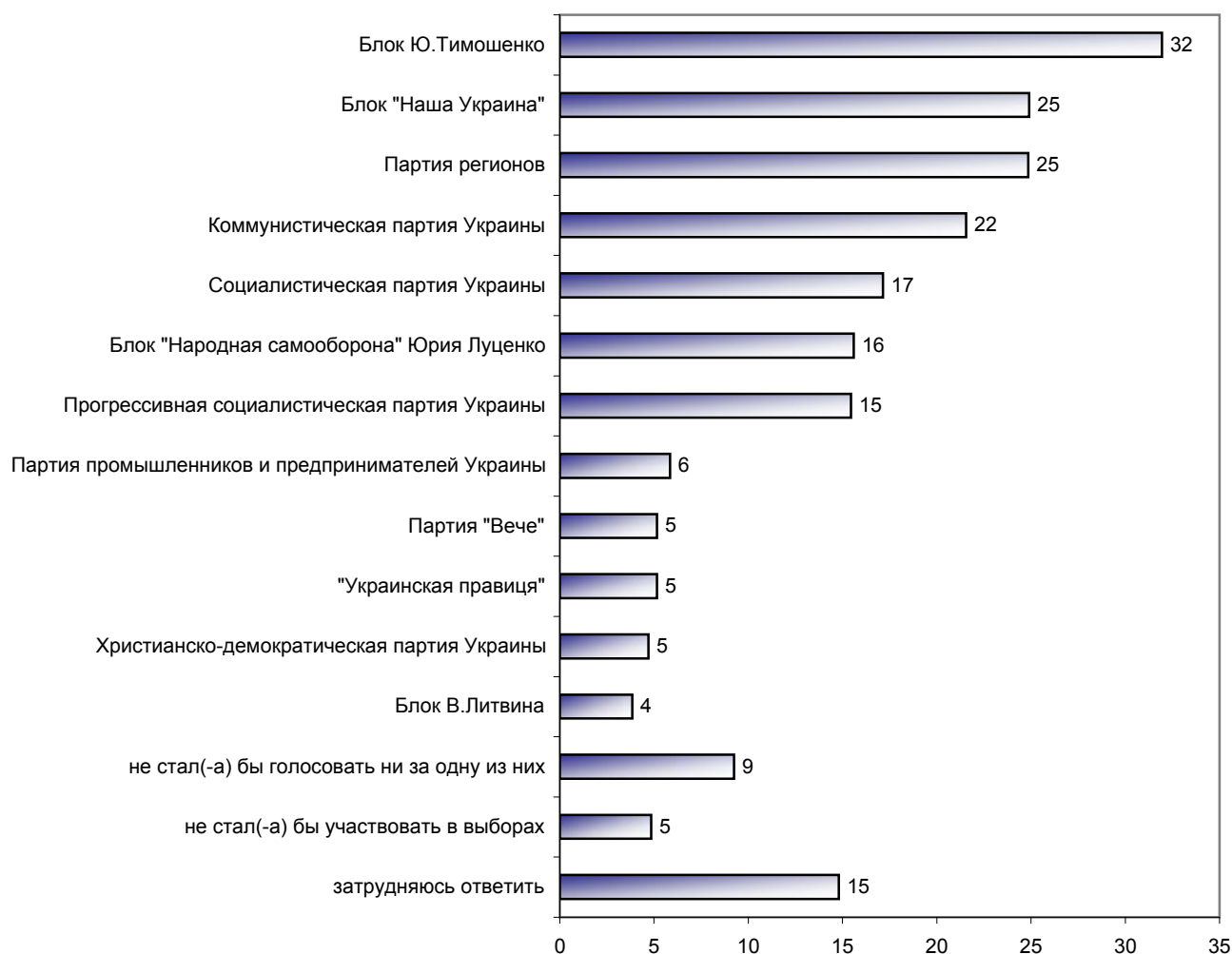
Электоральные рейтинги "второго выбора" Блока "Наша Украина" и Блока Ю.Тимошенко (в ситуации, если эти блоки не будут участвовать в выборах) по сравнению с предыдущими опросами также несколько снизились (в том числе в регионах "основной поддержки").

Доля респондентов, которые предпочли бы в этой ситуации Блок "Наша Украина": по Украине в целом - до 7% (в апреле - 9%), а по Западному региону (регион "основной поддержки") - до 14% (было 17%).

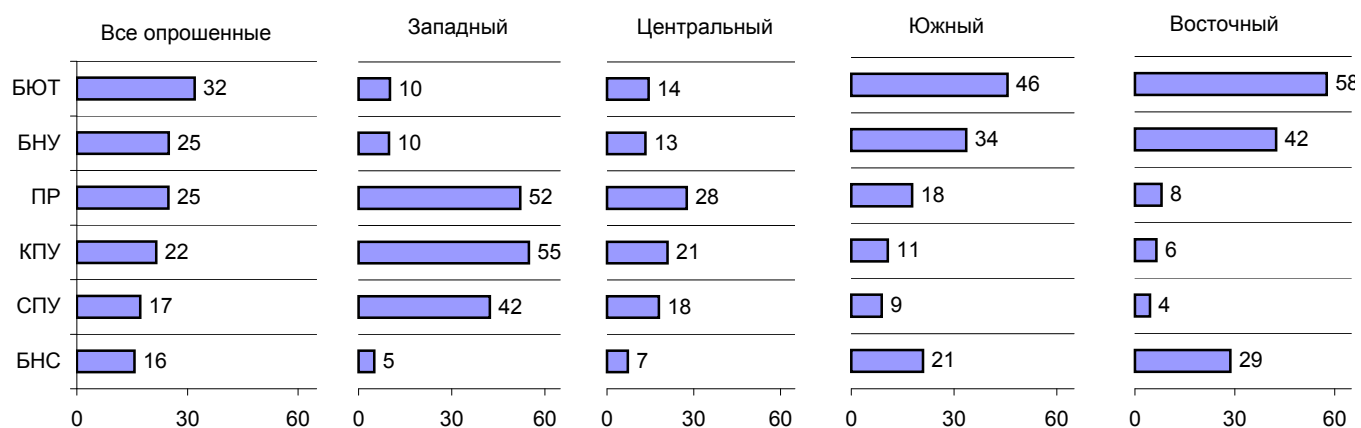
Доля респондентов, которые предпочли бы Блок Ю.Тимошенко: по Украине в целом - до 6% (в апреле - 8%), а по Западному региону (регион "основной поддержки") - до 13% (было 17%).

Для остальных партий (блоков) электоральные рейтинги "второго выбора" практически не изменились.

**А за какие из этих партий, блоков, движений Вы не стали бы голосовать ни в коем случае?
(Карточка. Любое число ответов.)**



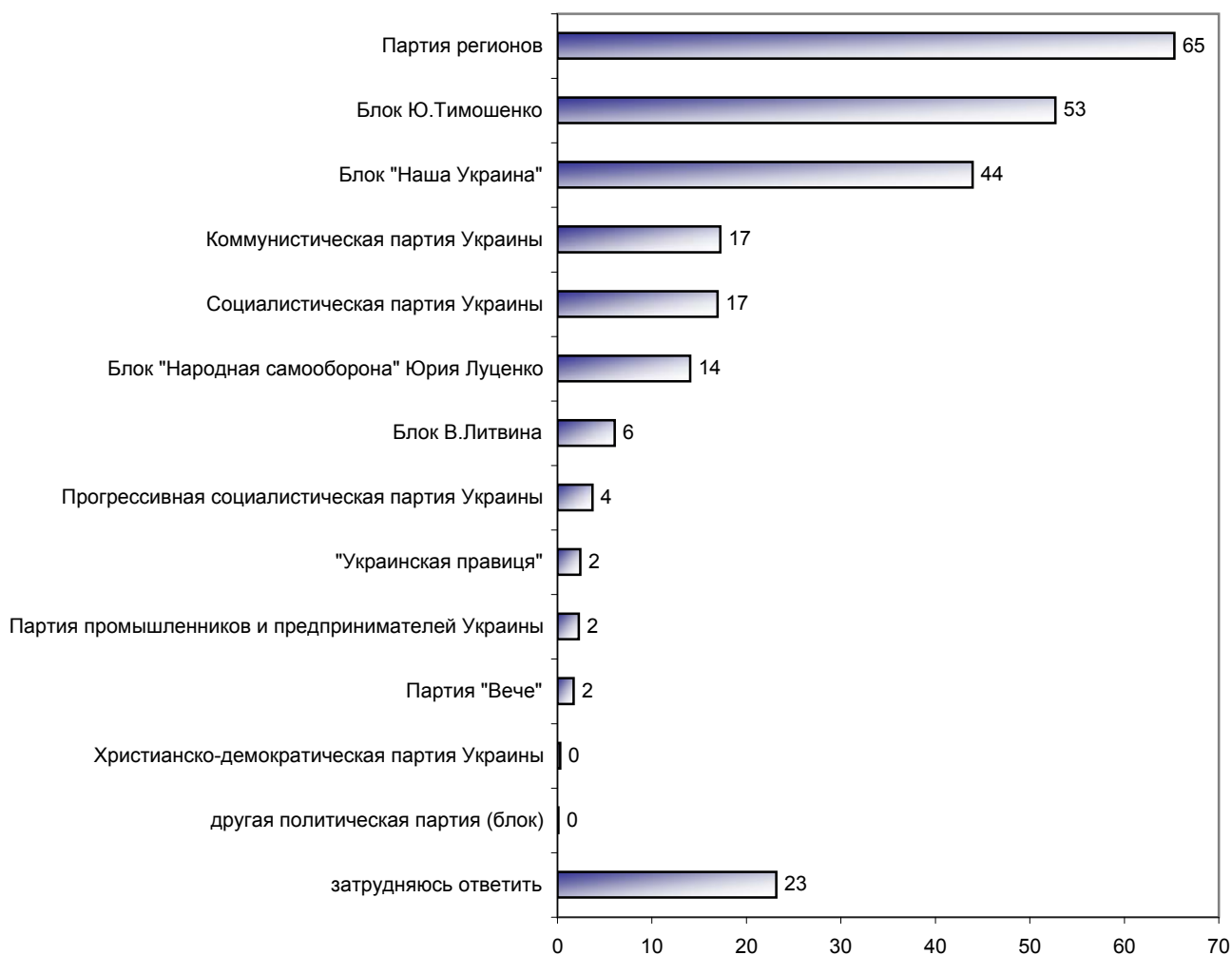
Распределение ответов по регионам Украины



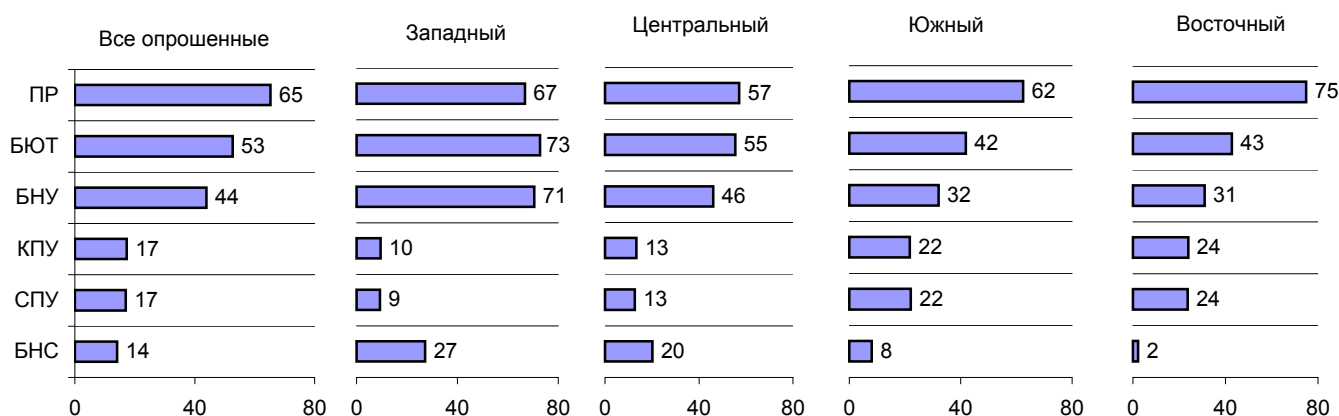
Электоральный "антирейтинг" блока "Народная самооборона" Юрия Луценко по Украине в целом немного повысился (с 13% до 16%) - в основном за счет Восточного региона, где этот показатель постоянно растет: 16% - начало мая, 24% - конец мая-начало июня, 29% - середина июня.

Электоральные "антирейтинги" всех остальных партий и блоков остались практически неизменными.

Как Вы считаете, какие из партий, блоков, движений прошли бы в Верховную Раду Украины по результатам выборов в ближайшее воскресенье? (Карточка. Любое число ответов.)



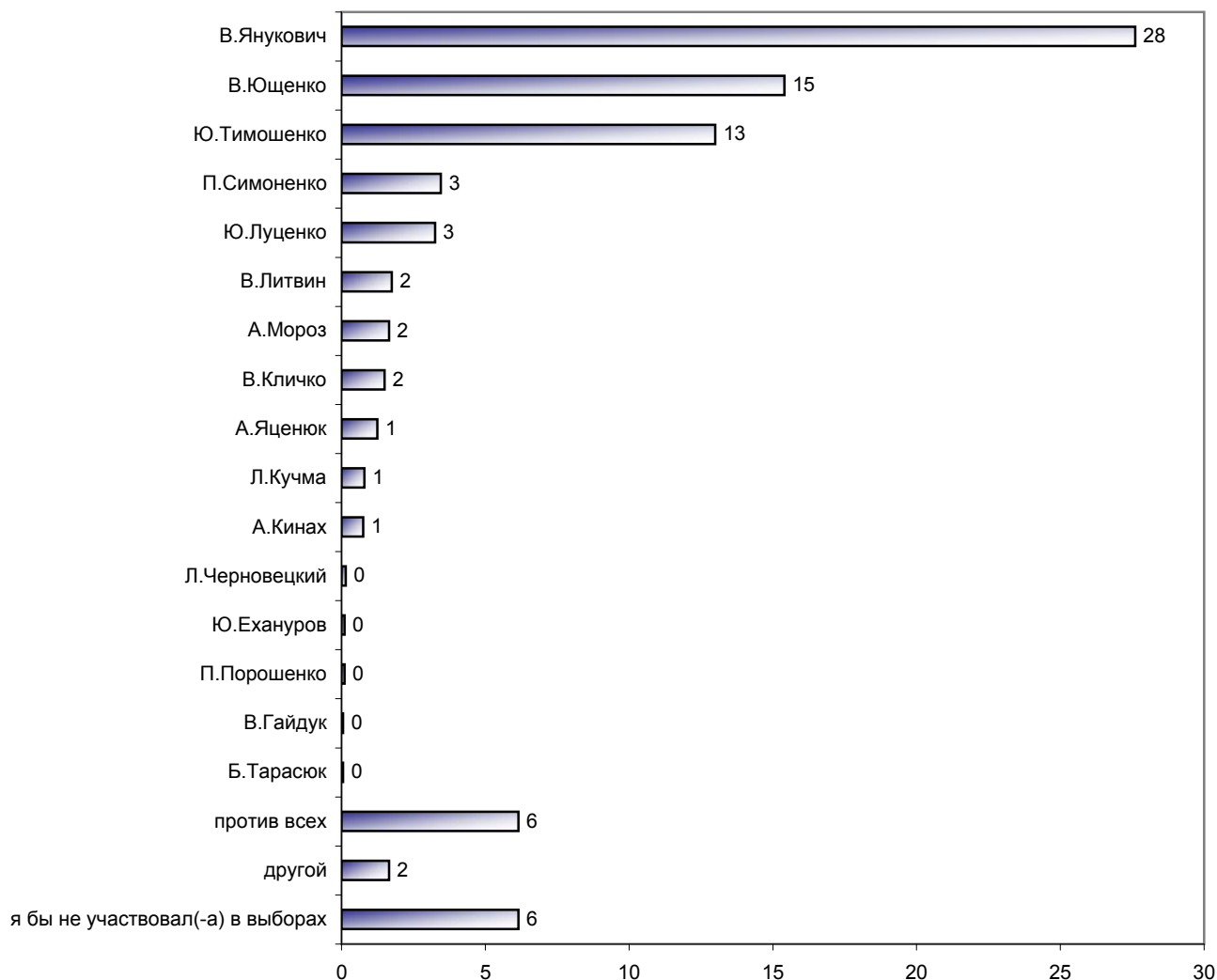
Распределение ответов по регионам Украины



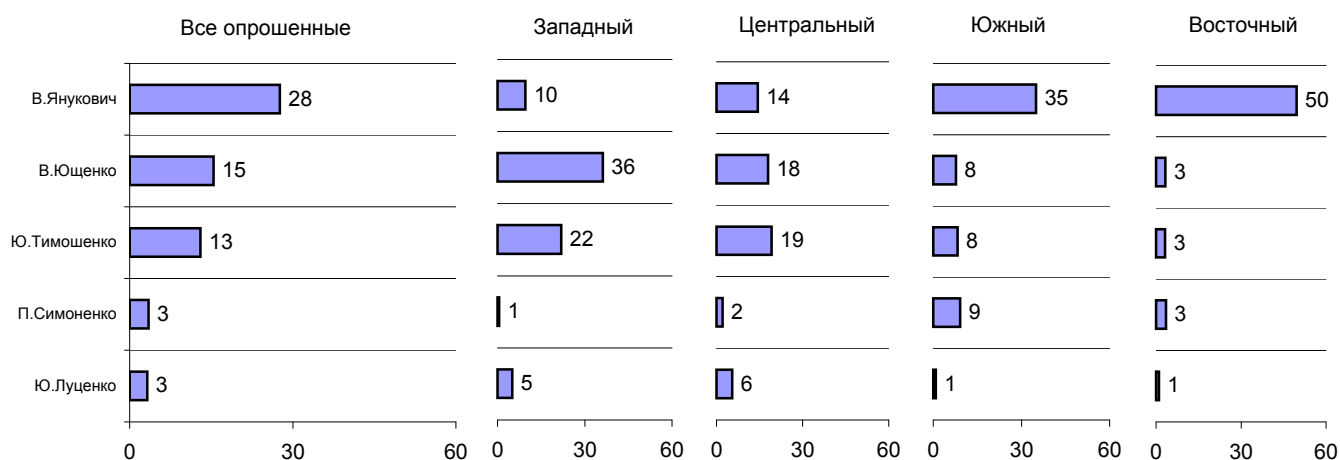
Мнения респондентов о результатах выборов в Верховную Раду "в ближайшее воскресенье" с начала мая в основном не изменились как в Украине в целом, так и в регионах.

Отношение к политикам Украины

Представьте себе, что в ближайшее воскресенье состоится выборы президента с участием перечисленных политиков. За кого из этих политиков Вы бы проголосовали?
(Карточка. Один ответ.)

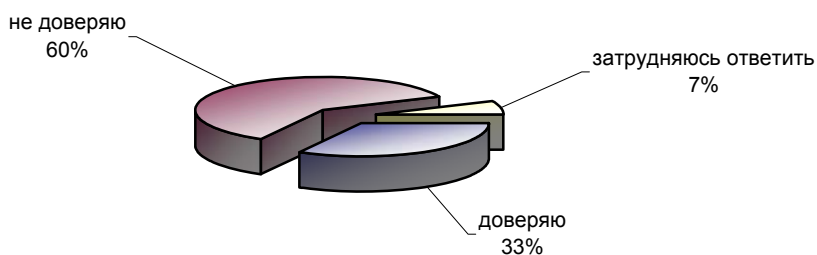


Распределение ответов по регионам Украины

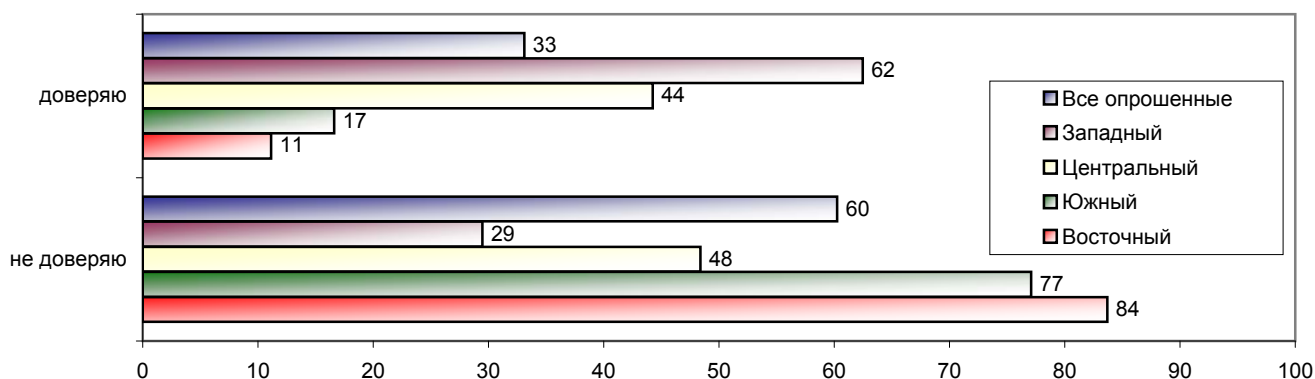


Электоральные рейтинги политиков - участников президентских выборов "в ближайшее воскресенье" - такие же, как и в майских опросах: большой перевес у Януковича (28%), у оппозиции - те же 28%, но поделенные между В.Ющенко (15%) и Ю.Тимошенко (13%). Регионы поддержки политических лидеров остались те же: у В.Януковича - Южный и Восточный; у В.Ющенко и Ю.Тимошенко - Западный и Центральный.

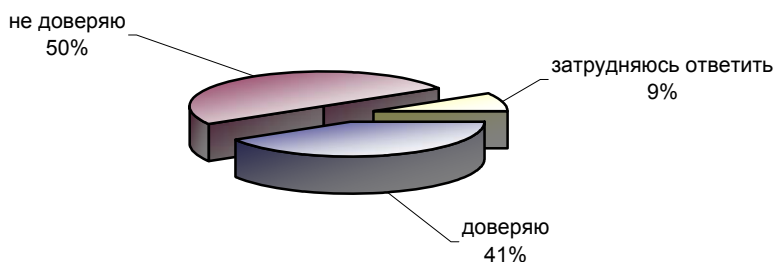
Скажите, пожалуйста, Вы доверяете или не доверяете президенту Украины Виктору Ющенко?



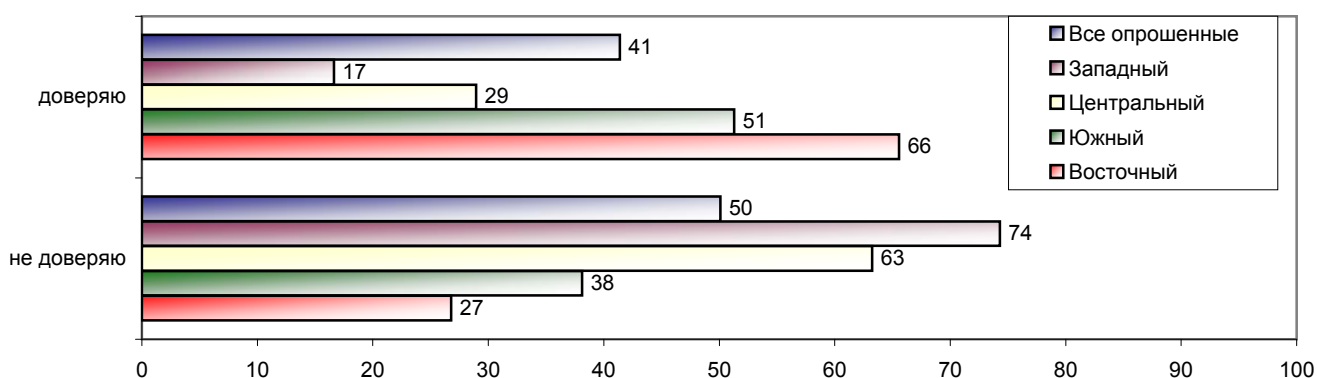
Распределение ответов по регионам Украины



Теперь скажите, Вы доверяете или не доверяете премьер-министру Украины В. Януковичу?



Распределение ответов по регионам Украины



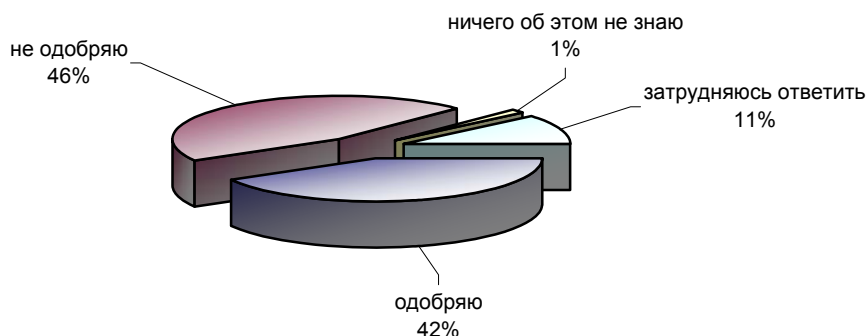
Общая картина отношения к президенту и премьер-министру продолжает оставаться стабильной: им больше не доверяют, чем доверяют; при этом у В.Януковича баланс доверия/недоверия составляет -9 п.п., а у В.Ющенко -27 п.п.

Доли респондентов, доверяющих В.Януковичу и отказывающих ему в доверии, практически не изменились по сравнению с началом мая.

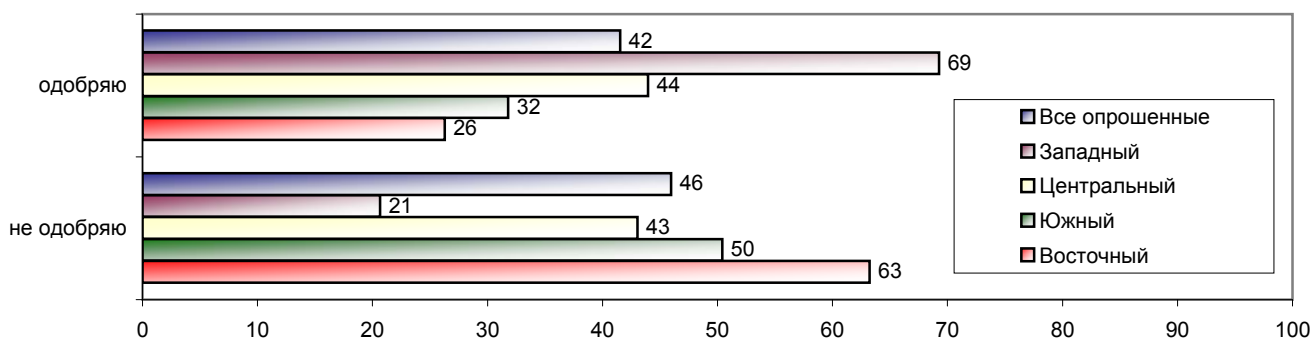
У В.Ющенко доля доверяющих ему респондентов слегка уменьшилась как в Украине в целом (с 36% до 33%), так и в регионах его "основной поддержки": в Западном - до 62% (было 68%), в Центральном - до 44% (было 49%). Доля же респондентов, отказывающих В.Ющенко в доверии, немного выросла: в Украине в целом - до 60% (было 56%), в Западном регионе - до 29% (было 20%), в Центральном - до 48% (было 41%).

О досрочных выборах в Верховную Раду

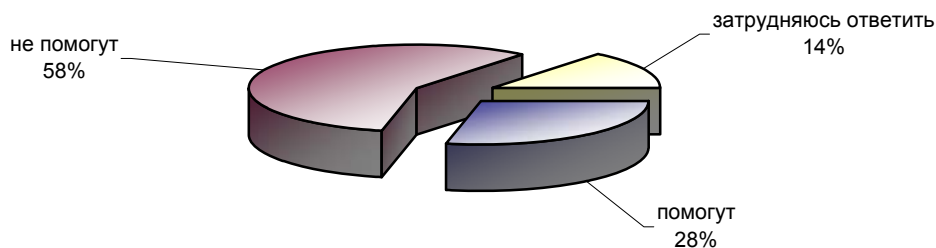
Скажите, пожалуйста, Вы лично одобряете или не одобряете решение о проведении выборов Верховной Рады Украины 30 сентября 2007 года?



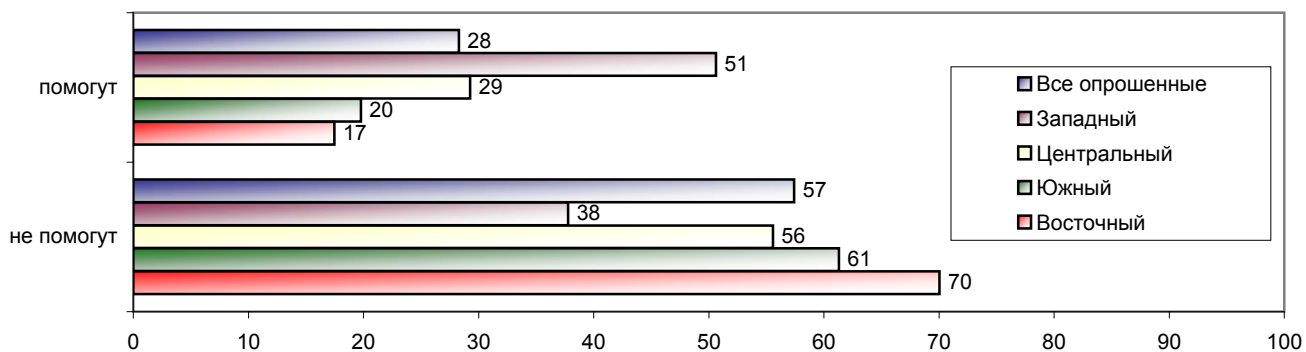
Распределение ответов по регионам Украины



По Вашему мнению, досрочные выборы в Верховную Раду помогут или не помогут разрешить политический кризис в Украине?



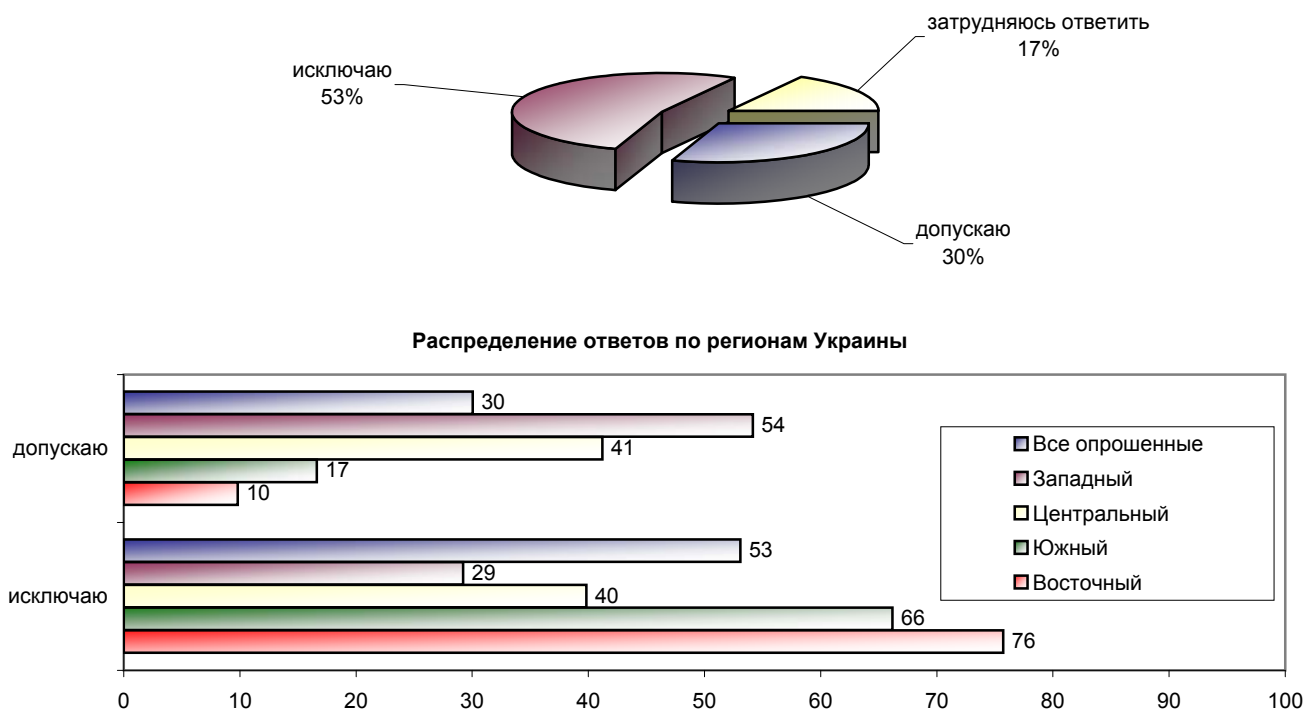
Распределение ответов по регионам Украины



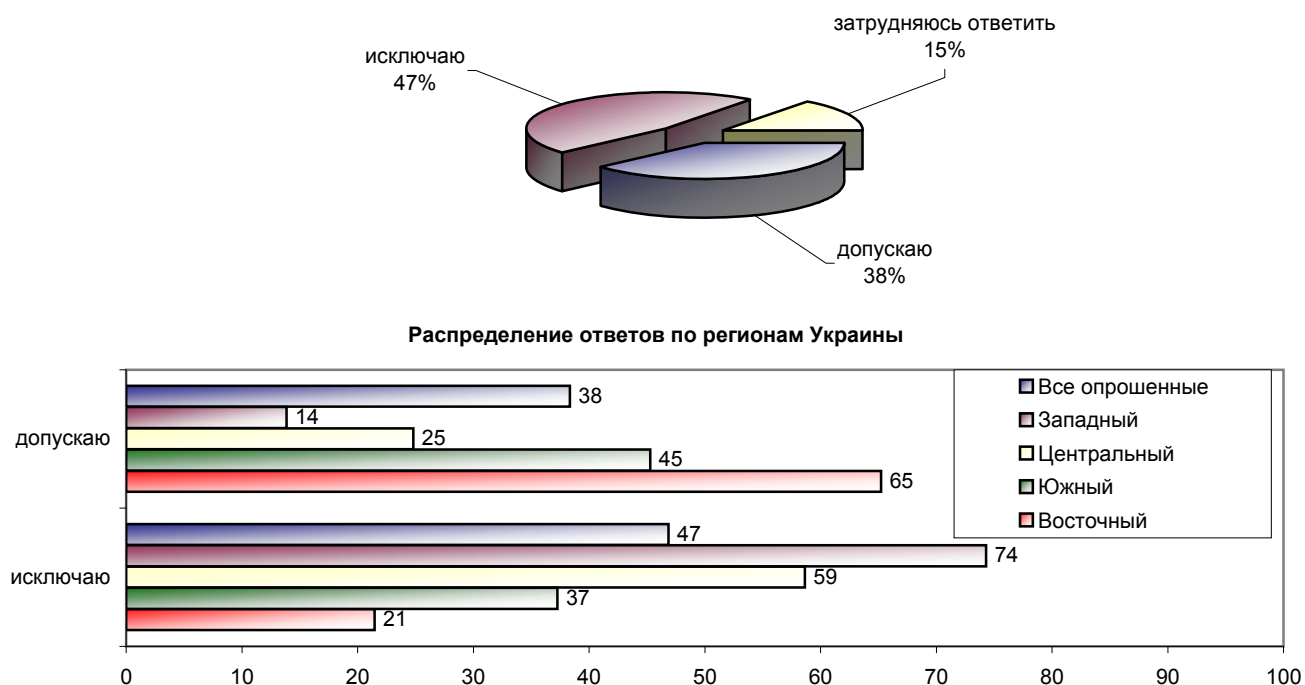
К решению о проведении досрочных выборов в Верховную Раду отношение в Украине в целом остается неоднозначным: 42% респондентов одобряют его, а 46% - не одобряют. Особенно ярко эта неоднозначность выражена в Центральном и Южном регионах. В Западном регионе большинство респондентов (69%) одобряют это решение, а в Восточном примерно столько же (63%) - не одобряют.

Об объединении партий (блоков)

Скажите, пожалуйста, Вы допускаете или исключаете для себя возможность проголосовать на выборах в Верховную Раду за блок партий "Наша Украина", "Народная самооборона" Юрия Луценко и "Украинская правиця"?



Скажите, пожалуйста, а Вы лично допускаете или исключаете для себя возможность проголосовать на выборах в Верховную Раду за блок Партии регионов и Социалистической партии Украины?

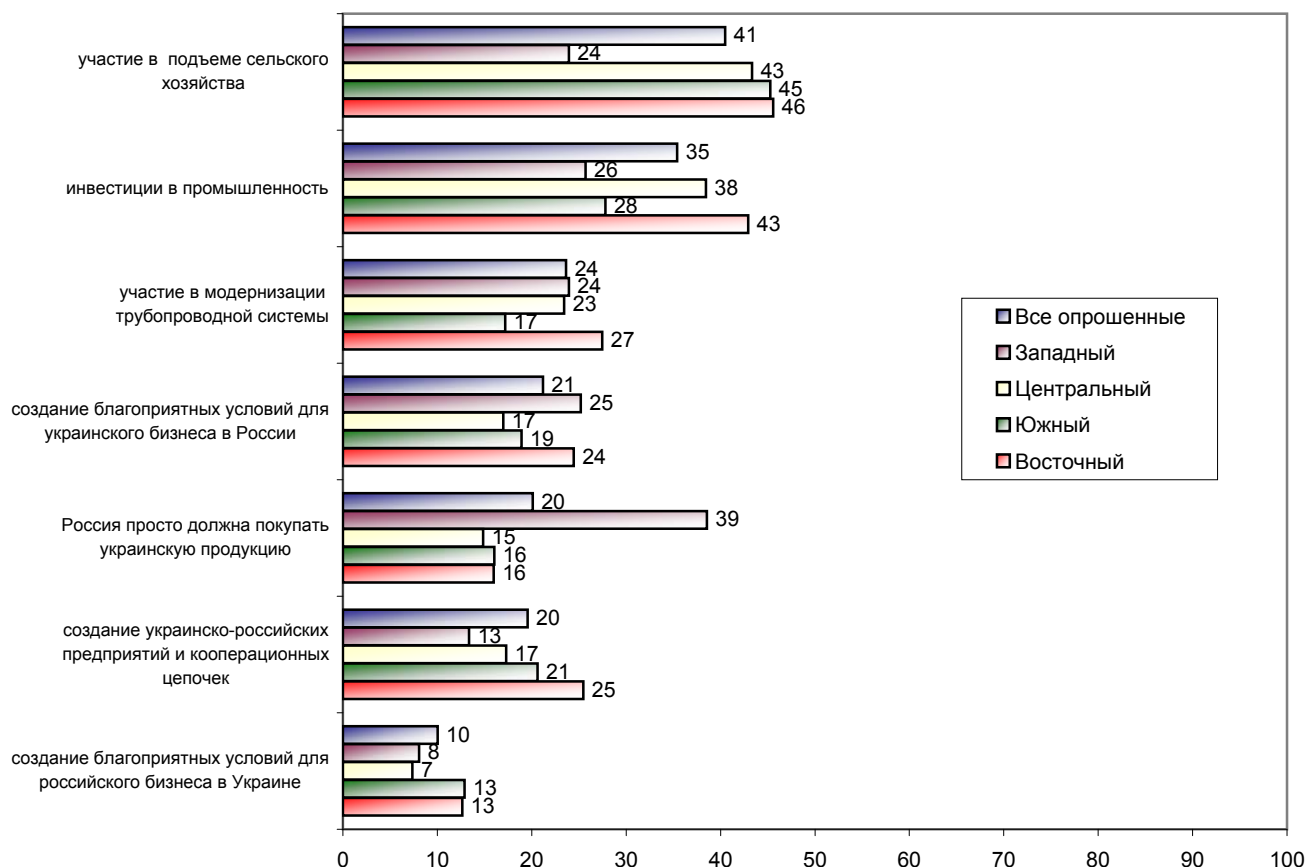
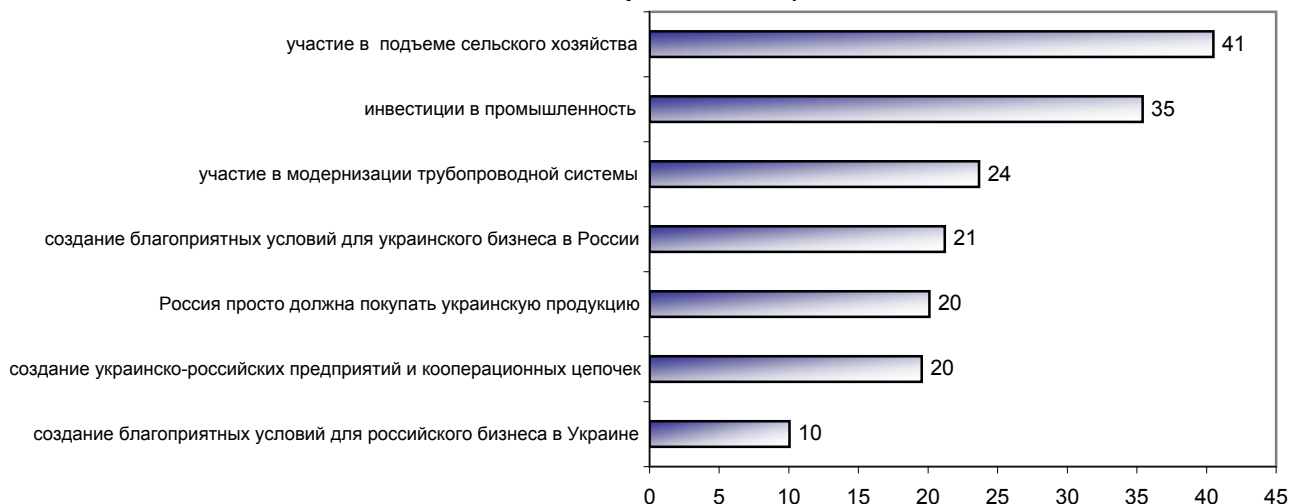


По Украине в целом чуть больше половины респондентов (53%) исключают для себя возможность проголосовать на выборах за блок партий "Наша Украина", "Народная самооборона" Юрия Луценко и "Украинская правиця", а другая половина (47%) - за блок Партии регионов и Социалистической партии Украины.

И вновь результаты опроса фиксируют "конфликт" электоральных предпочтений жителей Центрального и Западного регионов - с одной стороны, и Южного и Восточного регионов - с другой.

О возможных направлениях участия России в развитии экономики Украины

Ниже перечислены возможные направления участия России в развитии экономики Украины. Какие из этих направлений, по Вашему мнению, следует развивать в первую очередь? (Карточка. Не более трех ответов.)



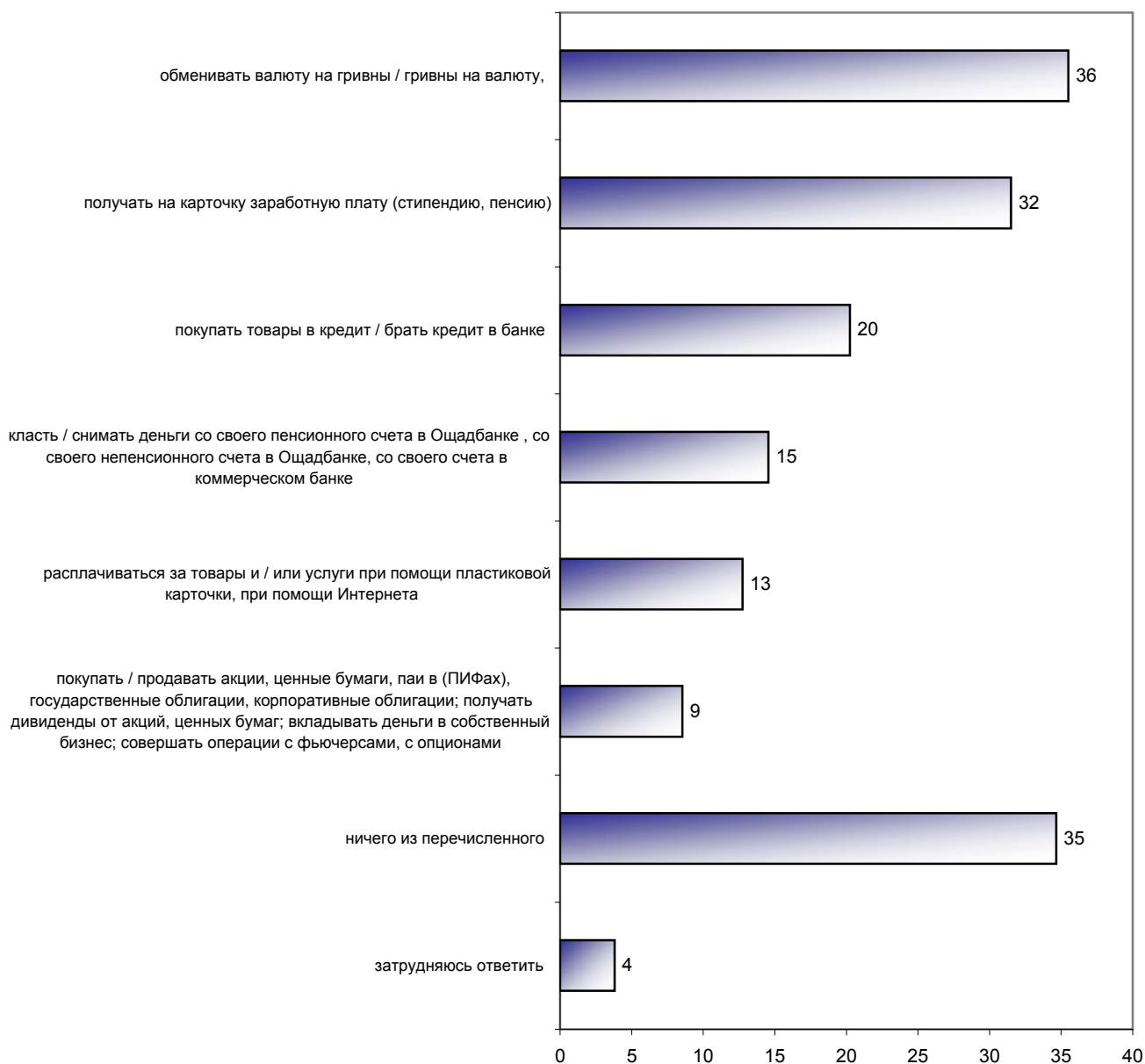
Наибольшая часть респондентов в Украине в целом в качестве направления участия России в развитии украинской экономики, которое следует развивать в первую очередь, отметили ее участие в подъеме сельского хозяйства (41%). Примерно такая же доля респондентов указали это направление в Центральном (43%), Южном (45%) и Восточном (46%) регионах. На втором месте по значимости - инвестиции в промышленность: в Украине в целом это направление назвали 35% респондентов, в Центральном регионе - 38%, в Восточном - 43%.

Западный регион отдает предпочтение позиции "Россия просто должна покупать украинскую продукцию" - 39%, а Восточный - "созданию украинско-российских предприятий и кооперационных цепочек" (25%).

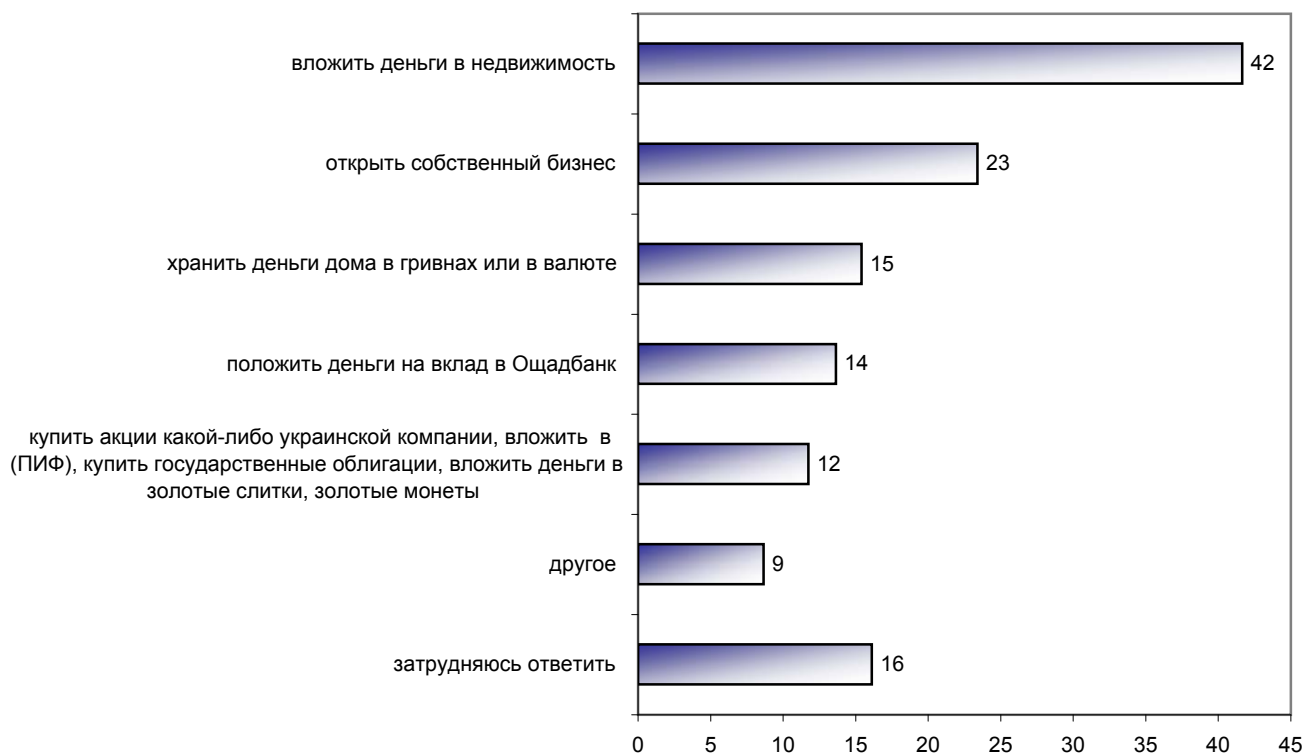
"Создание благоприятных условий для российского бизнеса в Украине" отметило наименьшее число респондентов - около 10% и в Украине в целом, и в регионах.

О финансовых практиках

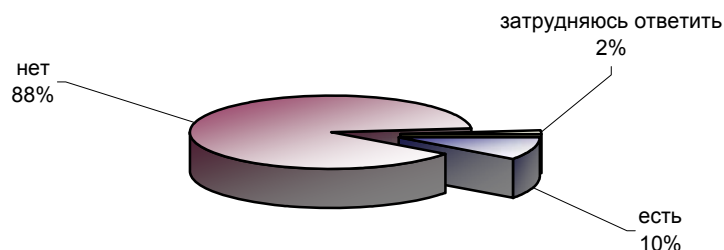
Скажите, пожалуйста, что из перечисленного Вам приходилось делать за последние год-два?
(Карточка. Любое число ответов.)



Представьте, что у Вас есть крупная сумма денег, которую Вы можете не тратить в течение нескольких лет. Какой из перечисленных вариантов Вы бы предпочли? (Карточка. Не более трех ответов.)

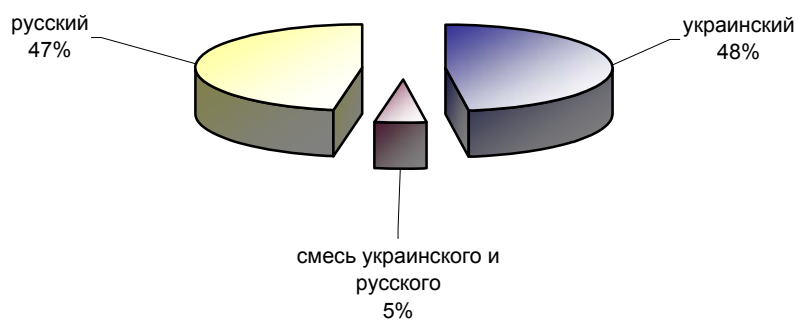


У Вас лично или членов Вашей семьи есть акции какой-либо украинской компании или акций нет?

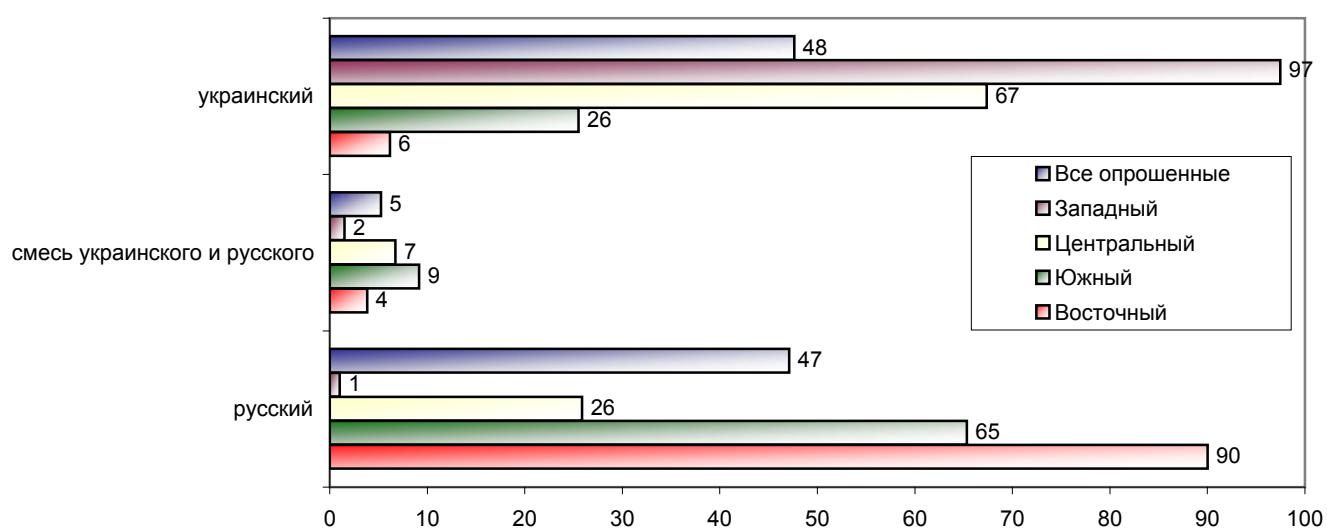


Отношение к русскому языку в Украине

Язык бытового общения



Распределение ответов по регионам Украины



Приложения

Приложение 1.

Распределение ответов респондентов по электоральным предпочтениям, по регионам, типам населенных пунктов

Приложение 2.

Распределение ответов респондентов по образованию, роду занятий и уровню доходов, возрастным и гендерным группам

Приложение 1. Распределение ответов респондентов по электоральным предпочтениям, по регионам, типам населенных пунктов

	Население в целом	Электораты партий							Электораты политиков			Язык бытового общения			Регион				Тип населенного пункта				
		Блок "Наша Украина "	Блок Юлии Тимошенко	Партия регионов	остальные партии и блоки	против всех	не стал бы участвовать в выборах	затрудняюсь ответить	Ющенко	Тимошенко	Янукович	украинский	смесь украинского и русского	русский	Западный	Центральный	Южный	Восточный и АР Крым	г.Киев	город не меньше 500 тыс. жителей	город больше 200 и меньше 500 тыс. жителей	остальные города и поселки городского типа	село
Доли групп	100	9	14	27	14	11	9	15	15	13	28	48	5	47	20	33	17	30	6	16	13	33	32

Отношение к политическим партиям (блокам) Украины

Представьте себе, что в ближайшее воскресенье состоятся выборы в Верховную Раду Украины. Скажите, пожалуйста, за какую партию, блок, движение Вы проголосовали бы в этом случае (Карточка. Один ответ)

Партия регионов (В.Янукович)	27	0	0	100	0	0	0	0	1	1	82	14	25	41	6	13	35	51	14	34	30	31	21
Блок Ю.Тимошенко	14	0	100	0	0	0	0	0	16	70	1	21	16	8	27	18	10	4	19	10	13	13	18
Блок "Наша Украина" (В.Кириленко)	9	100	0	0	0	0	0	0	43	5	1	16	4	3	25	10	4	1	6	4	8	9	13
Блок "Народная самооборона" Юрия Луценко ("Вперед, Украина", Христианско-демократический союз)	4	0	0	0	30	0	0	0	9	5	0	7	4	2	9	7	1	0	5	1	4	5	5
Коммунистическая партия Украины (П.Симоненко)	4	0	0	0	28	0	0	0	0	1	2	3	6	5	1	4	6	4	1	4	5	5	4
Социалистическая партия (А.Мороз)	2	0	0	0	11	0	0	0	1	0	1	1	2	2	2	2	1	1	3	1	3	1	2
Блок В.Литвина	1	0	0	0	10	0	0	0	0	1	1	2	2	1	1	2	2	1	0	1	1	2	2
Партия "Вече" (И. Богословская)	1	0	0	0	4	0	0	0	0	0	0	1	0	1	1	1	1	0	1	1	0	1	0
Прогрессивная социалистическая партия Украины (Н.Витренко)	1	0	0	0	4	0	0	0	0	0	1	0	2	1	0	0	2	1	0	2	1	0	1
"Украинская правия" (Ю.Костенко, Б.Тарасюк, В.Матвиенко)	1	0	0	0	4	0	0	0	2	0	0	1	0	0	2	0	1	0	1	1	0	0	1
другая политическая партия (блок)	1	0	0	0	4	0	0	0	1	1	0	1	1	0	1	1	0	0	2	0	1	1	0
Партия промышленников и предпринимателей Украины (А.Кинах)	0	0	0	0	2	0	0	0	0	0	0	0	0	0	0	0	1	0	0	0	0	0	0
Христианско-демократическая партия Украины (В.Журавский)	0	0	0	0	2	0	0	0	0	0	0	0	0	0	0	0	0	0	0	1	0	0	0
против всех	11	0	0	0	0	100	0	0	6	3	3	8	10	14	7	10	15	12	12	14	10	11	10
не стал(-а) бы участвовать в выборах	9	0	0	0	0	0	100	0	3	4	3	8	12	9	6	10	11	9	14	13	6	9	7
затрудняюсь ответить	15	0	0	0	0	0	0	100	16	8	5	16	16	14	12	21	10	14	22	13	17	12	17

	Население в целом	Электораты партий							Электораты политиков			Язык бытового общения			Регион				Тип населенного пункта				
		Блок "Наша Украина "	Блок Юлии Тимошенко	Партия регионов	остальные партии и блоки	против всех	не стал бы участвовать в выборах	затрудняюсь ответить	Ющенко	Тимошенко	Янукович	украинский	смесь украинского и русского	русский	Западный	Центральный	Южный	Восточный и АР Крым	г.Киев	город не меньше 500 тыс. жителей	город больше 200 и меньше 500 тыс. жителей	остальные города и поселки городского типа	село
Доли групп	100	9	14	27	14	11	9	15	15	13	28	48	5	47	20	33	17	30	6	16	13	33	32
А если названная Вами партия, блок, движение не станет участвовать в этих выборах, то за какую партию, блок, движение Вы проголосуете в таком случае? (Ответы намеренных голосовать за конкретную партию. Карточка. Один ответ)																							
Блок "Наша Украина" (В.Кириленко)	7	0	33	2	12	0	0	0	15	20	1	10	10	3	14	9	5	1	9	4	7	6	9
Блок Ю.Тимошенко	6	41	0	2	15	0	0	0	23	11	1	11	4	2	13	9	3	1	6	2	5	7	8
Блок "Народная самооборона" Юрия Луценко ("Вперед, Украина", Христианско-демократический союз)	6	23	23	1	4	0	0	0	14	18	0	10	6	3	15	8	3	1	8	4	5	6	8
Социалистическая партия (А.Мороз)	5	2	1	15	7	0	0	0	0	1	13	3	8	7	3	4	6	8	6	6	8	5	4
Коммунистическая партия Украины (П.Симоненко)	5	2	0	15	1	0	0	0	0	0	13	2	1	8	0	2	7	9	1	6	6	6	3
Партия регионов (В.Янукович)	3	3	2	0	19	0	0	0	1	1	4	3	5	3	2	3	4	4	2	4	3	4	3
Прогрессивная социалистическая партия Украины (Н.Витренко)	2	0	0	7	2	0	0	0	0	0	6	1	0	4	1	0	1	6	1	3	3	3	1
Блок В.Литвина	2	1	3	3	4	0	0	0	1	2	3	2	1	2	1	3	2	1	7	2	3	2	1
Партия "Вече" (И. Богословская)	1	1	1	4	1	0	0	0	0	1	3	1	2	2	1	1	2	2	1	2	1	1	1
Партия промышленников и предпринимателей Украины (А.Кинах)	1	1	1	2	1	0	0	0	1	1	2	1	1	1	2	1	1	1	1	0	1	2	1
"Украинская правия" (Ю.Костенко, Б.Тарасюк, В.Матвиенко)	1	5	1	0	1	0	0	0	4	0	0	2	0	0	4	0	0	0	0	0	0	1	2
Христианско-демократическая партия Украины (В.Журавский)	0	1	0	0	2	0	0	0	1	0	0	1	0	0	2	0	0	0	0	1	0	0	1
другая политическая партия (блок)	0	1	0	0	1	0	0	0	0	0	0	0	0	0	1	0	0	0	0	0	1	0	0
против всех	7	3	6	15	10	0	0	0	3	5	13	4	8	9	5	3	10	10	0	8	8	7	6
не стал(-а) бы участвовать в выборах	5	3	7	11	4	0	0	0	2	5	9	4	3	6	5	2	7	7	0	7	5	5	4
затрудняюсь ответить	13	14	22	23	13	0	0	0	9	18	19	12	14	13	10	12	12	15	10	12	10	15	12
Нет ответа	35	0	0	0	0	100	100	100	26	15	12	33	39	37	25	42	36	34	49	40	33	31	35

	Доли групп	100	Население в целом		Электораты партий						Электораты политиков			Язык бытового общения			Регион				Тип населенного пункта				
			Блок "Наша Украина "	Блок Юлии Тимошенко	Партия регионов	остальные партии и блоки	против всех	не стал бы участвовать в выборах	затрудняюсь ответить	Ющенко	Тимошенко	Янукович	украинский	смесь украинского и русского	русский	Западный	Центральный	Южный	Восточный и АР Крым	г. Киев	город не меньше 500 тыс. жителей	город больше 200 и меньше 500 тыс. жителей	остальные города и поселки городского типа	село	
	Доли групп	100	9	14	27	14	11	9	15	15	13	28	48	5	47	20	33	17	30	6	16	13	33	32	
А за какие партии, блоки, движения на выборах в Верховную Раду Вы не стали бы голосовать ни в коем случае? (Карточка. Любое число ответов)																									
Блок Ю.Тимошенко		32	4	0	79	40	19	8	11	5	1	73	17	30	47	10	14	46	58	13	47	38	36	22	
Блок "Наша Украина" (В.Кириленко)		25	0	9	59	33	12	4	8	2	8	54	14	24	36	10	13	34	42	17	29	30	27	19	
Партия регионов (В.Янукович)		25	65	71	0	30	19	4	13	59	64	1	36	23	14	52	28	18	8	27	19	27	22	29	
Коммунистическая партия Украины (П.Симоненко)		22	51	52	8	25	10	4	15	51	38	7	33	13	11	55	21	11	6	23	19	22	19	24	
Социалистическая партия (А.Мороз)		17	41	48	5	22	5	2	9	43	37	4	26	10	9	42	18	9	4	19	16	15	17	19	
Блок "Народная самооборона" Юрия Луценко ("Вперед, Украина", Христианско-демократический союз)		16	2	2	41	18	4	3	6	2	2	38	8	17	23	5	7	21	29	6	17	22	19	11	
Прогрессивная социалистическая партия Украины (Н.Витренко)		15	31	39	6	20	7	3	10	33	33	5	24	10	8	40	16	7	4	21	14	17	12	18	
Партия промышленников и предпринимателей Украины (А.Кинах)		6	11	13	4	6	5	2	2	10	11	3	7	5	5	9	7	6	3	14	7	5	4	6	
Партия "Вече" (И. Богословская)		5	8	11	4	6	3	2	3	6	9	3	5	5	5	7	7	3	2	19	4	6	4	3	
"Украинская правия"(Ю.Костенко, Б.Тарасюк, В.Матвиенко)		5	2	3	12	7	2	0	1	2	3	10	3	5	7	4	3	6	8	5	6	8	5	4	
Христианско-демократическая партия Украины (В.Журавский)		5	4	6	8	5	2	1	2	3	6	7	3	2	7	4	5	4	6	17	4	8	4	3	
Блок В.Литвина		4	3	3	7	5	2	1	1	2	3	7	3	2	5	3	3	3	5	3	4	5	4	3	
не стал(-а) бы голосовать ни за одну из них		9	0	0	0	0	44	33	10	5	2	2	9	12	10	7	12	10	7	13	10	8	8	10	
не стал(-а) бы участвовать в выборах		5	0	0	0	0	6	42	3	1	1	1	4	7	6	2	5	8	5	12	8	2	5	3	
затрудняюсь ответить		15	12	11	6	11	9	9	47	15	13	9	17	16	12	11	21	11	13	11	12	10	14	20	

	Население в целом	Электораты партий							Электораты политиков			Язык бытового общения			Регион				Тип населенного пункта				
		Блок "Наша Украина "	Блок Юлии Тимошенко	Партия регионов	остальные партии и блоки	против всех	не стал бы участвовать в выборах	затрудняюсь ответить	Ющенко	Тимошенко	Янукович	украинский	смесь украинского и русского	русский	Западный	Центральный	Южный	Восточный и АР Крым	г.Киев	город не меньше 500 тыс. жителей	город больше 200 и меньше 500 тыс. жителей	остальные города и поселки городского типа	село
Доли групп	100	9	14	27	14	11	9	15	15	13	28	48	5	47	20	33	17	30	6	16	13	33	32
Как Вы считаете, какие из партий, блоков, движений прошли бы в Верховную Раду Украины, если бы выборы состоялись в ближайшее воскресенье? (Карточка. Любое число ответов)																							
Партия регионов (В.Янукович)	65	64	63	90	72	59	32	41	63	55	87	62	64	69	67	57	62	75	40	70	72	66	64
Блок Ю.Тимошенко	53	76	87	44	55	47	28	38	71	85	39	60	50	45	73	55	42	43	48	47	55	52	56
Блок "Наша Украина" (В.Кириленко)	44	85	64	34	47	36	25	32	74	56	31	54	34	35	71	46	32	31	43	39	48	41	47
Коммунистическая партия Украины (П.Симоненко)	17	10	7	29	28	10	8	10	8	7	28	13	20	21	10	13	22	24	11	22	19	19	14
Социалистическая партия (А.Мороз)	17	10	6	30	24	12	7	12	8	7	28	11	22	22	9	13	22	24	17	17	27	17	13
Блок "Народная самооборона" Юрия Луценко ("Вперед, Украина", Христианско-демократический союз)	14	34	26	4	27	10	2	7	32	23	4	22	10	6	27	20	8	2	23	4	12	12	20
Блок В.Литвина	6	4	7	7	11	5	1	4	6	6	6	5	10	7	4	7	8	6	12	4	8	6	4
Прогрессивная социалистическая партия Украины (Н.Витренко)	4	1	1	7	4	5	1	3	0	2	7	2	2	6	1	2	6	6	4	5	5	5	1
"Украинская правия" (Ю.Костенко, Б.Тарасюк, В.Матвиенко)	2	8	6	0	4	1	0	1	8	5	0	4	0	1	8	2	1	0	7	0	2	2	3
Партия промышленников и предпринимателей Украины (А.Кинах)	2	2	1	3	4	1	1	1	1	1	3	2	6	2	3	2	3	2	3	1	3	3	2
Партия "Вече" (И. Богословская)	2	1	1	3	3	0	1	1	1	1	3	1	2	3	1	1	1	3	2	2	2	2	1
Христианско-демократическая партия Украины (В.Журавский)	0	0	0	0	0	0	0	1	0	1	0	0	1	0	1	0	0	0	0	0	1	0	0
другая политическая партия (блок)	0	1	0	0	0	0	0	0	0	0	0	0	0	0	1	0	0	0	0	0	0	0	0
затрудняюсь ответить	23	9	9	9	13	35	63	48	16	12	11	21	25	25	15	25	31	22	35	26	17	24	21

	Доли групп	Население в целом	Электораты партий							Электораты политиков			Язык бытового общения			Регион				Тип населенного пункта				
			Блок "Наша Украина "	Блок Юлии Тимошенко	Партия регионов	остальные партии и блоки	против всех	не стал бы участвовать в выборах	затрудняюсь ответить	Ющенко	Тимошенко	Янукович	украинский	смесь украинского и русского	русский	Западный	Центральный	Южный	Восточный и АР Крым	г.Киев	город не меньше 500 тыс.жителей	город больше 200 и меньше 500 тыс.жителей	остальные города и поселки городского типа	село
		100	9	14	27	14	11	9	15	15	13	28	48	5	47	20	33	17	30	6	16	13	33	32

Отношение к политикам Украины

Представьте себе, что в ближайшее воскресенье состоятся выборы президента с участием перечисленных политиков. За кого из этих политиков Вы бы проголосовали? (Карточка. Один ответ)

В.Янукович	28	2	2	83	10	9	9	10	0	0	100	16	30	39	10	14	35	50	14	28	32	32	24
В.Ющенко	15	72	17	1	15	9	6	16	100	0	0	25	11	6	36	18	8	3	19	10	11	13	22
Ю.Тимошенко	13	7	64	1	8	4	6	7	0	100	0	19	11	7	22	19	8	3	17	8	13	11	17
П.Симоненко	3	1	0	1	17	2	1	2	0	0	0	2	6	5	1	2	9	3	1	5	6	3	3
Ю.Луценко	3	7	4	0	11	2	1	1	0	0	0	5	3	1	5	6	1	1	2	1	5	3	4
В.Литвин	2	0	1	1	5	2	2	1	0	0	0	2	5	1	2	2	3	1	2	2	1	2	2
А.Мороз	2	2	0	1	6	1	2	1	0	0	0	2	3	2	1	2	3	1	3	2	3	1	2
В.Кличко	2	2	1	0	3	4	2	1	0	0	0	1	2	1	1	3	1	0	5	1	0	2	1
А.Яценюк	1	1	1	0	2	2	1	2	0	0	0	1	1	1	2	1	1	1	2	1	1	2	1
Л.Кучма	1	0	0	1	1	1	1	1	0	0	0	0	0	1	0	0	3	1	2	3	0	0	0
А.Кинах	1	0	0	1	1	1	2	0	0	0	0	1	0	1	0	1	1	1	0	0	0	1	1
Л.Черновецкий	0	1	0	0	0	0	0	0	0	0	0	0	1	0	0	0	0	0	0	0	1	0	0
Ю.Ехануров	0	1	0	0	0	0	0	0	0	0	0	0	0	0	0	0	0	0	1	0	0	0	0
П.Порошенко	0	0	0	0	0	0	0	0	0	0	0	0	0	0	0	0	0	0	0	0	0	0	0
В.Гайдук	0	0	0	0	0	0	0	0	0	0	0	0	0	0	0	0	0	0	0	0	0	0	0
Б.Тарасюк	0	0	0	0	0	0	0	0	0	0	0	0	0	0	0	0	0	0	1	0	0	0	0
против всех	6	0	0	1	4	30	10	6	0	0	0	5	6	7	4	7	7	6	10	8	5	6	5
другой	2	1	0	1	3	1	4	1	0	0	0	1	1	3	1	1	2	3	2	4	2	1	1
я бы не участвовал(-а) в выборах	6	0	1	0	1	13	42	4	0	0	0	5	10	7	3	7	7	6	8	4	5	8	5
затрудняюсь ответить	15	7	7	7	11	17	15	46	0	0	0	14	10	17	13	15	11	19	13	21	15	15	13

Скажите, пожалуйста, Вы доверяете или не доверяете президенту Украины Виктору Ющенко?

доверяю	33	92	65	4	35	21	12	38	96	56	4	49	27	18	62	44	17	11	43	20	32	31	41
не доверяю	60	6	26	92	59	72	82	49	3	35	91	43	68	76	29	48	77	84	44	74	63	64	51
затрудняюсь ответить	7	2	9	4	6	7	6	14	1	9	5	8	6	6	8	7	6	5	12	6	6	5	8

	Доли групп	Население в целом	Электораты партий							Электораты политиков			Язык бытового общения			Регион				Тип населенного пункта				
			Блок "Наша Украина "	Блок Юлии Тимошенко	Партия регионов	остальные партии и блоки	против всех	не стал бы участвовать в выборах	затрудняюсь ответить	Ющенко	Тимошенко	Янукович	украинский	смесь украинского и русского	русский	Западный	Центральный	Южный	Восточный и АР Крым	г. Киев	город не меньше 500 тыс. жителей	город больше 200 и меньше 500 тыс. жителей	остальные города и поселки городского типа	село
	Доли групп	100	9	14	27	14	11	9	15	15	13	28	48	5	47	20	33	17	30	6	16	13	33	32
Теперь скажите, Вы доверяете или не доверяете премьер-министру Украины В. Януковичу?																								
доверяю		41	<u>12</u>	<u>7</u>	95	37	<u>18</u>	<u>22</u>	<u>30</u>	<u>12</u>	<u>5</u>	95	<u>28</u>	46	54	<u>17</u>	<u>29</u>	51	66	<u>20</u>	49	46	44	<u>36</u>
не доверяю		50	81	87	<u>4</u>	55	67	65	52	81	89	<u>4</u>	63	47	<u>37</u>	74	63	<u>38</u>	<u>27</u>	67	<u>42</u>	48	48	54
затрудняюсь ответить		9	7	6	1	8	15	13	18	7	6	1	9	8	8	9	8	11	8	12	9	5	8	10
О досрочных выборах в Верховную Раду																								
Скажите, пожалуйста, Вы лично одобряете или не одобряете решение о проведении выборов Верховной Рады Украины 30 сентября 2007 года?																								
одобряю		42	85	76	<u>26</u>	51	<u>25</u>	<u>13</u>	<u>29</u>	74	67	<u>27</u>	51	40	<u>32</u>	69	44	<u>32</u>	<u>26</u>	39	<u>33</u>	45	40	46
не одобряю		46	<u>11</u>	<u>15</u>	65	43	58	70	44	<u>18</u>	<u>21</u>	63	<u>36</u>	42	56	<u>21</u>	43	50	63	<u>40</u>	56	46	47	41
ничего об этом не знаю		1	0	1	1	1	2	2	3	1	1	1	2	2	1	2	2	1	1	1	1	2	2	1
затрудняюсь ответить		11	4	8	9	<u>6</u>	15	16	23	7	10	9	11	16	11	9	11	17	9	20	11	7	11	12
По Вашему мнению, досрочные выборы в Верховную Раду помогут или не помогут разрешить политический кризис в Украине?																								
помогут		28	65	56	<u>15</u>	35	<u>15</u>	<u>4</u>	<u>21</u>	57	52	<u>16</u>	35	30	<u>21</u>	51	29	<u>20</u>	<u>17</u>	36	<u>22</u>	27	27	31
не помогут		57	<u>23</u>	<u>32</u>	72	53	76	83	<u>52</u>	<u>27</u>	<u>37</u>	71	<u>50</u>	<u>51</u>	66	<u>38</u>	56	61	70	<u>48</u>	64	60	57	55
затрудняюсь ответить		14	12	13	13	12	<u>9</u>	13	27	15	11	13	15	18	13	12	15	19	12	16	14	12	15	14

	Доли групп	Население в целом	Электораты партий							Электораты политиков			Язык бытового общения			Регион				Тип населенного пункта				
			Блок "Наша Украина "	Блок Юлии Тимошенко	Партия регионов	остальные партии и блоки	против всех	не стал бы участвовать в выборах	затрудняюсь ответить	Ющенко	Тимошенко	Янукович	украинский	смесь украинского и русского	русский	Западный	Центральный	Южный	Восточный и АР Крым	г.Киев	город не меньше 500 тыс.жителей	город больше 200 и меньше 500 тыс.жителей	остальные города и поселки городского типа	село
		100	9	14	27	14	11	9	15	15	13	28	48	5	47	20	33	17	30	6	16	13	33	32

Об объединении партий (блоков)

Скажите, пожалуйста, Вы допускаете или исключаете для себя возможность проголосовать на выборах в Верховную Раду за блок партий "Наша Украина", "Народная самооборона" Юрия Луценко и "Украинская правиця"?

допускаю	30	84	65	4	38	15	7	26	73	58	5	45	21	16	54	41	17	10	33	19	32	28	36
исключаю	53	6	22	90	50	58	65	37	11	25	87	37	68	67	29	40	66	76	41	64	57	57	44
затрудняюсь ответить	17	10	13	5	11	27	28	37	15	17	8	18	11	17	17	19	17	14	27	17	11	14	20

Скажите, пожалуйста, а Вы лично допускаете или исключаете для себя возможность проголосовать на выборах в Верховную Раду за блок Партии регионов и Социалистической партии Украины?

допускаю	38	8	5	91	36	19	16	25	9	4	87	25	36	52	14	25	45	65	20	46	44	43	31
исключаю	47	84	87	5	52	58	61	40	79	85	5	61	46	32	74	59	37	21	57	41	45	45	51
затрудняюсь ответить	15	8	8	4	12	23	23	35	12	11	8	14	18	15	12	17	17	13	23	14	11	13	18

О возможных направлениях участия России в развитии экономики Украины

Ниже перечислены возможные направления участия России в развитии экономики Украины. Какие из этих направлений, по Вашему мнению, следует развивать в первую очередь? (Карточка Не более трех ответов)

участие в подъеме сельского хозяйства	41	37	29	50	37	40	40	41	35	34	51	39	44	42	24	43	45	46	23	31	48	41	45
инвестиции в промышленность	35	29	28	45	38	29	33	33	26	29	44	31	29	41	26	38	28	43	30	34	44	38	31
участие в модернизации трубопроводной системы	24	27	22	28	24	21	21	17	24	21	30	22	12	27	24	23	17	27	23	25	26	25	21
создание благоприятных условий для украинского бизнеса в России	21	19	26	28	22	15	13	15	22	23	26	18	23	24	25	17	19	24	35	28	19	23	15
Россия просто должна покупать украинскую продукцию	20	28	33	15	20	18	15	17	28	27	14	26	9	15	39	15	16	16	15	30	16	17	21
создание украинско-российских предприятий и кооперационных цепочек	20	12	13	26	21	20	17	17	15	17	23	14	19	25	13	17	21	25	21	27	22	21	14
создание благоприятных условий для российского бизнеса в Украине	10	5	9	15	11	10	6	6	8	10	13	7	4	14	8	7	13	13	19	16	10	11	5
другое	2	4	1	2	3	4	2	2	3	2	2	3	2	2	4	2	3	2	3	1	2	2	3
никакие	5	5	7	1	4	5	9	8	6	8	1	6	8	4	7	8	2	2	7	2	6	6	4
затрудняюсь ответить	12	9	10	7	12	12	19	21	11	11	8	14	21	10	8	15	15	9	14	12	9	11	14

	Доли групп	Население в целом	Электораты партий							Электораты политиков			Язык бытового общения			Регион				Тип населенного пункта				
			Блок "Наша Украина "	Блок Юлии Тимошенко	Партия регионов	остальные партии и блоки	против всех	не стал бы участвовать в выборах	затрудняюсь ответить	Ющенко	Тимошенко	Янукович	украинский	смесь украинского и русского	русский	Западный	Центральный	Южный	Восточный и АР Крым	г.Киев	город не меньше 500 тыс.жителей	город больше 200 и меньше 500 тыс.жителей	остальные города и поселки городского типа	село
		100	9	14	27	14	11	9	15	15	13	28	48	5	47	20	33	17	30	6	16	13	33	32

О финансовых практиках

Скажите, пожалуйста, что из перечисленного Вам приходилось делать за последние год-два?

обменивать валюту на гривны / гривны на валюту,	36	38	50	34	33	38	31	26	38	48	33	31	25	42	49	26	34	38	58	42	39	37	26
получать на карточку заработную плату (стипендию, пенсию)	32	32	35	31	32	34	33	26	31	36	33	28	24	36	35	26	40	30	35	47	41	31	21
покупать товары в кредит / брать кредит в банке	20	18	27	22	18	21	17	16	19	25	21	18	29	22	24	14	27	21	19	28	22	20	17
класть / снимать деньги со своего пенсионного счета в Ощадбанке , со своего непенсионного счета в Ощадбанке, со своего счета в коммерческом банке	15	16	19	16	15	11	11	12	15	15	14	13	18	16	16	14	15	14	26	15	16	16	10
расплачиваться за товары и / или услуги при помощи пластиковой карточки, при помощи Интернета	13	13	20	11	13	18	8	8	15	21	11	11	15	14	17	11	19	8	22	19	15	14	6
покупать / продавать акции, ценные бумаги, паи в (ПИФах), государственные облигации, корпоративные облигации; получать дивиденды от акций, ценных бумаг; вкладывать деньги в собственный бизнес; совершать операции с фьючерсами, с опционами	9	12	13	6	10	10	7	6	10	15	5	8	11	9	12	7	10	7	15	10	10	8	6
ничего из перечисленного	35	33	25	33	34	35	42	45	37	26	34	41	38	28	24	44	35	31	20	28	24	32	47
затрудняюсь ответить	4	7	4	2	5	3	5	4	5	4	2	5	6	2	9	3	1	3	0	4	3	4	5

Представьте, что у Вас есть крупная сумма денег, которую Вы можете не тратить в течение нескольких лет. Какой из перечисленных вариантов Вы бы предпочли?

вложить деньги в недвижимость	42	42	48	41	38	48	40	37	39	47	39	40	33	44	42	43	37	43	45	44	56	40	36
открыть собственный бизнес	23	24	31	20	22	24	26	22	24	32	20	23	24	24	31	20	25	21	23	28	20	22	24
хранить деньги дома в гривнах или в валюте	15	15	9	17	19	18	15	13	13	13	17	17	11	14	13	18	15	14	8	14	13	17	17
положить деньги на вклад в Ощадбанк	14	16	15	14	15	13	9	11	17	12	15	14	12	13	12	14	12	15	9	12	17	14	14
купить акции какой-либо украинской компании, вложить в (ПИФ), купить государственные облигации, вложить деньги в золотые слитки, золотые монеты	12	14	12	12	13	14	10	9	13	14	11	11	12	12	13	12	14	10	15	15	11	13	9
другое	9	8	9	8	9	9	11	9	10	9	9	10	8	8	7	12	7	7	14	6	8	7	11
затрудняюсь ответить	16	10	13	16	15	13	22	23	15	11	16	16	22	15	12	14	24	16	10	18	8	19	17

	Население в целом	Электораты партий							Электораты политиков			Язык бытового общения			Регион				Тип населенного пункта				
		Блок "Наша Украина "	Блок Юлии Тимошенко	Партия регионов	остальные партии и блоки	против всех	не стал бы участвовать в выборах	затрудняюсь ответить	Ющенко	Тимошенко	Янукович	украинский	смесь украинского и русского	русский	Западный	Центральный	Южный	Восточный и АР Крым	г.Киев	город не меньше 500 тыс. жителей	город больше 200 и меньше 500 тыс. жителей	остальные города и поселки городского типа	село
Доли групп	100	9	14	27	14	11	9	15	15	13	28	48	5	47	20	33	17	30	6	16	13	33	32
У Вас лично или членов Вашей семьи есть акции какой-либо украинской компании или акций нет?																							
есть	10	10	15	9	11	14	8	4	10	14	9	9	2	12	12	11	10	8	27	13	13	7	7
нет	88	88	83	88	87	86	91	95	88	85	88	89	96	86	86	89	88	90	73	84	86	91	91
затрудняюсь ответить	2	2	2	2	2	0	1	2	2	1	2	1	2	2	2	1	3	2	1	3	0	2	2
Отношение к русскому языку в Украине																							
Язык бытового общения																							
украинский	48	83	69	24	55	37	43	52	77	70	28	100	0	0	97	67	26	6	21	14	34	45	76
смесь украинского и русского	5	2	6	5	6	5	7	6	4	5	6	0	100	0	2	7	9	4	1	2	5	7	6
русский	47	15	25	71	39	58	50	42	19	26	67	0	0	100	1	26	65	90	78	84	61	48	18

Приложение 2. Распределение ответов респондентов по образованию, роду занятий и уровню доходов, возрастным и гендерным группам

	Население в целом	Возраст					Пол		Образование				Род занятий						Доход на члена семьи					
		18 - 25 лет	26 - 35 лет	36 - 54 лет	55 - 75 лет	76 лет и старше	мужской	женский	неполное среднее или ниже	среднее общее, ПТУ	среднее специальное	высшее, незаконченное высшее	предприниматель, индивид. труд. деятельность, начальник	руководитель отдела, специалист	служащий	рабочий	студент, курсант	пенсионер	не работает	до 301 гривен.	301- 400 гривен.	401 - 500 гривен.	501 - 800 гривен.	более 800 гривен
Доли групп	100	15	16	33	30	6	45	55	10	30	34	26	7	16	10	14	5	33	11	11	14	20	15	11

Отношение к политическим партиям (блокам) Украины

Представьте себе, что в ближайшее воскресенье состоятся выборы в Верховную Раду Украины. Скажите, пожалуйста, за какую партию, блок, движение Вы проголосовали бы в этом случае? (Карточка. Один ответ)

Партия регионов (В.Янукович)	27	24	26	28	27	31	28	27	28	29	27	24	19	23	26	37	20	29	26	24	22	32	33	32
Блок Ю.Тимошенко	14	16	16	16	12	3	14	14	9	13	14	18	22	16	20	10	19	10	14	18	16	8	15	16
Блок "Наша Украина" (В.Кириленко)	9	11	8	7	11	10	9	9	10	7	10	9	11	8	4	5	17	11	11	8	14	7	6	9
Блок "Народная самооборона" Юрия Луценко ("Вперед, Украина", Христианско-демократический союз)	4	6	5	5	3	3	5	4	3	3	4	7	7	5	6	3	5	3	5	4	5	5	4	5
Коммунистическая партия Украины (П.Симоненко)	4	0	1	2	8	13	4	4	10	4	4	2	3	2	0	2	0	9	1	2	5	7	5	2
Социалистическая партия (А.Мороз)	2	1	3	2	2	1	2	2	1	1	2	1	2	2	0	2	0	2	2	1	1	2	2	2
Блок В.Литвина	1	1	2	1	2	2	1	2	1	1	1	2	1	1	1	2	1	1	2	1	2	1	2	2
Партия "Вече" (И. Богословская)	1	0	1	0	1	1	1	1	0	0	1	1	1	1	0	0	0	0	1	0	1	1	0	1
Прогрессивная социалистическая партия Украины (Н.Витренко)	1	0	0	1	1	2	1	1	0	0	1	1	1	0	1	1	0	1	1	0	0	2	1	0
"Украинская правия" (Ю.Костенко, Б.Тарасюк, В.Матвиенко)	1	1	0	1	1	0	1	0	0	0	1	1	0	1	1	0	1	0	1	0	0	0	1	0
Партия промышленников и предпринимателей Украины (А.Кинах)	0	0	1	0	0	0	1	0	0	0	0	0	0	0	0	0	1	0	0	0	0	0	0	0
Христианско-демократическая партия Украины (В.Журавский)	0	0	0	0	0	0	0	0	0	0	0	0	0	0	1	0	1	0	0	0	0	0	1	0
другая политическая партия (блок)	1	1	1	0	0	0	1	0	0	0	1	1	2	0	1	1	2	0	0	0	1	1	0	0
против всех	11	12	12	12	10	7	11	11	9	12	11	11	11	15	13	12	10	8	12	14	12	10	10	10
не стал(-а) бы участвовать в выборах	9	9	11	9	8	7	9	9	6	9	10	8	7	10	10	9	4	8	11	9	9	6	9	9
затрудняюсь ответить	15	17	14	15	14	21	13	17	21	17	13	13	12	15	15	14	19	16	12	17	13	17	11	10

	Население в целом	Возраст					Пол		Образование				Род занятий						Доход на члена семьи					
		18 - 25 лет	26 - 35 лет	36 - 54 лет	55 - 75 лет	76 лет и старше	мужской	женский	неполное среднее или ниже	среднее общее, ПТУ	среднее специальное	высшее, незаконченное высшее	предприниматель, индивид. труд. деятельность, начальник	руководитель отдела, специалист	служащий	рабочий	студент, курсант	пенсионер	не работает	до 301 гривен.	301- 400 гривен.	401 - 500 гривен.	501 - 800 гривен.	более 800 гривен
Доли групп	100	15	16	33	30	6	45	55	10	30	34	26	7	16	10	14	5	33	11	11	14	20	15	11
А если названная Вами партия, блок, движение не станет участвовать в этих выборах, то за какую партию, блок, движение Вы проголосуете в таком случае? (Ответы намеренных голосовать за конкретную партию. Карточка. Один ответ)																								
Блок "Наша Украина" (В.Кириленко)	7	9	6	7	7	4	7	7	8	6	6	9	10	5	10	5	14	6	5	6	7	5	6	9
Блок Ю.Тимошенко	6	8	6	6	7	3	6	6	7	5	7	7	9	7	5	5	9	6	7	8	8	6	3	5
Блок "Народная самооборона" Юрия Луценко ("Вперед, Украина", Христианско-демократический союз)	6	7	7	6	7	2	7	5	3	4	7	9	11	7	4	6	10	5	5	6	7	4	6	9
Социалистическая партия (А.Мороз)	5	3	5	5	6	8	5	5	6	5	5	5	1	5	4	9	5	6	4	4	4	8	7	6
Коммунистическая партия Украины (П.Симоненко)	5	1	1	5	7	8	5	4	8	5	5	3	4	2	4	4	0	8	3	4	5	6	7	6
Партия регионов (В.Янукович)	3	2	3	3	4	7	4	3	3	4	3	3	3	2	3	2	1	5	4	3	2	6	4	2
Прогрессивная социалистическая партия Украины (Н.Витренко)	2	1	2	3	2	2	2	3	2	2	4	1	1	1	3	4	1	3	2	2	2	4	3	2
Блок В.Литвина	2	3	2	2	1	0	2	2	1	2	2	3	3	3	0	3	2	1	2	3	2	1	2	3
Партия "Вече" (И. Богословская)	1	2	2	1	1	0	1	2	0	1	1	2	1	2	0	1	2	1	1	0	1	1	2	1
Партия промышленников и предпринимателей Украины (А.Кинах)	1	1	3	1	1	0	1	1	0	0	1	2	1	1	0	1	2	1	2	1	0	1	2	2
"Украинская правия"(Ю.Костенко, Б.Тарасюк, В.Матвиенко)	1	1	1	0	1	1	1	1	0	1	1	1	1	0	0	0	1	1	1	1	2	1	0	0
Христианско-демократическая партия Украины (В.Журавский)	0	1	0	0	0	0	1	0	0	1	0	0	0	0	0	1	0	0	1	1	1	0	0	1
другая политическая партия (блок)	0	0	0	0	0	0	0	0	0	0	0	1	0	1	0	0	0	0	0	0	0	0	1	0
против всех	7	5	9	7	6	9	7	6	5	5	7	8	6	8	5	7	5	6	10	7	6	7	7	7
не стал(-а) бы участвовать в выборах	5	5	6	4	5	6	5	5	3	6	5	4	6	4	4	5	2	5	5	6	3	4	9	5
затрудняюсь ответить	13	14	11	13	12	17	13	12	15	12	12	12	13	13	16	12	15	12	13	9	16	12	11	12
Нет ответа	35	38	37	35	32	35	33	36	36	39	34	31	30	40	37	35	33	32	35	40	33	33	30	29

	Доли групп	100	Население в целом					Возраст		Пол		Образование				Род занятий						Доход на члена семьи					
			15	16	33	30	6	45	55	10	30	34	26	7	16	10	14	5	33	11	11	14	20	15	11		
																										18 - 25 лет	26 - 35 лет

А за какие партии, блоки, движения на выборах в Верховную Раду Вы не стали бы голосовать ни в коем случае? (Карточка. Любое число ответов)

Блок Ю.Тимошенко	32	<u>27</u>	29	33	33	<u>42</u>	33	31	33	34	32	30	<u>20</u>	31	27	<u>43</u>	<u>20</u>	36	27	<u>24</u>	<u>26</u>	<u>40</u>	<u>41</u>	<u>41</u>
Блок "Наша Украина" (В.Кириленко)	25	20	25	22	28	<u>35</u>	26	24	22	27	25	23	<u>16</u>	21	23	<u>33</u>	<u>16</u>	29	21	<u>17</u>	<u>19</u>	<u>30</u>	<u>35</u>	<u>32</u>
Партия регионов (В.Янукович)	25	29	26	25	24	<u>14</u>	26	24	<u>16</u>	20	26	<u>31</u>	<u>37</u>	27	27	<u>18</u>	<u>35</u>	21	25	<u>30</u>	<u>31</u>	<u>19</u>	21	27
Коммунистическая партия Украины (П.Симоненко)	22	25	23	23	20	<u>10</u>	25	19	<u>11</u>	<u>15</u>	25	<u>28</u>	<u>37</u>	23	23	<u>14</u>	<u>34</u>	18	21	21	25	17	20	25
Социалистическая партия (А.Мороз)	17	17	16	18	17	<u>10</u>	19	15	<u>8</u>	<u>12</u>	21	21	<u>33</u>	18	20	<u>11</u>	<u>22</u>	15	14	17	20	15	14	18
Блок "Народная самооборона" Юрия Луценко ("Вперед, Украина", Христианско-демократический союз)	16	<u>9</u>	17	16	18	17	17	14	15	16	17	14	12	13	14	<u>23</u>	<u>9</u>	18	12	<u>11</u>	<u>8</u>	20	<u>24</u>	20
Прогрессивная социалистическая партия Украины (Н.Витренко)	15	17	20	15	15	<u>8</u>	17	14	<u>6</u>	12	15	<u>23</u>	<u>26</u>	18	13	13	<u>25</u>	13	15	16	<u>21</u>	12	13	17
Партия промышленников и предпринимателей Украины (А.Кинах)	6	5	7	7	5	3	7	5	1	4	7	8	7	8	6	6	8	5	3	4	6	5	5	9
Партия "Вече" (И. Богословская)	5	4	8	5	4	4	6	4	1	4	5	8	10	7	4	5	6	4	5	3	3	4	4	6
"Украинская правия" (Ю.Костенко, Б.Тарасюк, В.Матвиенко)	5	3	6	5	6	6	6	4	5	5	5	5	5	5	4	7	5	5	4	3	2	4	9	10
Христианско-демократическая партия Украины (В.Журавский)	5	4	5	5	5	3	6	3	2	3	5	7	7	5	5	5	7	4	4	1	1	4	6	9
Блок В.Литвина	4	3	4	4	4	6	5	3	3	4	4	4	4	5	2	4	4	5	2	4	1	4	5	6
не стал(-а) бы голосовать ни за одну из них	9	8	10	12	7	6	9	10	6	11	9	8	7	12	13	10	4	7	13	11	11	7	10	10
не стал(-а) бы участвовать в выборах	5	4	8	5	4	3	5	5	4	5	5	4	5	5	5	4	3	4	6	3	3	4	4	3
затрудняюсь ответить	15	17	13	11	16	<u>27</u>	12	17	<u>30</u>	15	13	11	<u>8</u>	14	14	12	17	18	13	19	17	16	<u>9</u>	<u>7</u>

	Доли групп	100	Население в целом					Возраст		Пол		Образование				Род занятий						Доход на члена семьи					
			15	16	33	30	6	45	55	10	30	34	26	7	16	10	14	5	33	11	11	14	20	15	11		
																										18 - 25 лет	26 - 35 лет

Как Вы считаете, какие из партий, блоков, движений прошли бы в Верховную Раду Украины, если бы выборы состоялись в ближайшее воскресенье? (Карточка. Любое число ответов)

Партия регионов (В.Янукович)	65	62	64	68	66	58	70	61	51	62	68	71	59	69	68	73	64	63	61	65	68	67	71	72
Блок Ю.Тимошенко	53	54	56	55	51	35	57	49	38	48	56	59	61	59	56	56	54	46	51	55	56	46	54	65
Блок "Наша Украина" (В.Кириленко)	44	48	44	45	44	27	47	41	30	37	46	55	51	49	48	44	55	39	41	45	50	39	43	52
Коммунистическая партия Украины (П.Симоненко)	17	11	14	17	21	26	20	15	19	18	17	16	12	16	15	21	10	22	13	11	15	23	25	21
Социалистическая партия (А.Мороз)	17	15	19	16	18	13	18	16	15	18	16	18	11	18	20	18	21	16	17	15	12	19	24	23
Блок "Народная самооборона" Юрия Луценко ("Вперед, Украина", Христианско-демократический союз)	14	14	18	15	12	8	16	12	8	12	14	19	20	16	15	14	21	11	15	15	14	11	14	15
Блок В.Литвина	6	7	8	6	5	6	6	6	3	5	5	9	7	7	7	7	6	5	6	4	6	3	7	8
Прогрессивная социалистическая партия Украины (Н.Витренко)	4	2	4	4	4	2	4	4	4	4	4	4	1	5	5	4	0	4	2	2	2	6	4	4
"Украинская правиця"(Ю.Костенко, Б.Тарасюк, В.Матвиенко)	2	2	3	2	3	1	3	2	2	2	3	3	3	2	3	2	4	3	2	3	2	2	3	1
Партия промышленников и предпринимателей Украины (А.Кинах)	2	2	4	2	2	2	3	2	0	2	2	3	3	1	2	4	4	2	1	2	1	3	3	1
Партия "Вече" (И. Богословская)	2	1	3	1	2	1	1	2	3	1	2	2	0	2	2	1	2	2	2	0	1	2	3	1
Христианско-демократическая партия Украины (В.Журавский)	0	1	0	0	0	0	0	0	0	0	0	0	0	0	0	0	1	0	0	0	0	0	0	0
другая политическая партия (блок)	0	0	0	0	0	0	0	0	0	0	0	0	0	0	0	0	0	0	0	0	0	0	0	0
затрудняюсь ответить	23	26	26	20	21	36	20	25	35	26	20	19	27	21	21	18	24	24	27	20	19	22	20	16

	Доли групп	100	Население в целом					Возраст		Пол		Образование				Род занятий						Доход на члена семьи				
			18 - 25 лет	26 - 35 лет	36 - 54 лет	55 - 75 лет	76 лет и старше	мужской	женский	неполное среднее или ниже	среднее общее, ПТУ	среднее специальное	высшее, незаконченное высшее	предприниматель, индивид. труд. деятельность, начальник	руководитель отдела, специалист	служащий	рабочий	студент, курсант	пенсионер	не работает	до 301 гривен.	301 - 400 гривен.	401 - 500 гривен.	501 - 800 гривен.	более 800 гривен	
			15	16	33	30	6	45	55	10	30	34	26	7	16	10	14	5	33	11	11	14	20	15	11	

Отношение к политикам Украины

Представьте себе, что в ближайшее воскресенье состоится выборы президента с участием перечисленных политиков. За кого из этих политиков Вы бы проголосовали? (Карточка. Один ответ)

В.Янукович	28	26	29	28	27	30	28	27	29	33	27	22	14	24	25	37	26	29	29	28	22	32	32	29
В.Ющенко	15	16	13	15	17	12	15	16	18	13	15	17	17	15	12	9	27	17	15	16	21	15	13	14
Ю.Тимошенко	13	16	17	13	11	3	12	14	9	12	13	15	21	13	14	12	16	9	15	18	14	9	12	12
П.Симоненко	3	0	1	1	7	12	4	3	11	3	3	1	1	1	1	1	0	9	0	3	4	7	4	2
Ю.Луценко	3	4	2	5	2	3	4	3	1	3	3	5	5	3	5	4	2	2	4	5	3	2	3	3
В.Литвин	2	1	1	2	2	3	2	2	2	1	2	3	3	2	1	2	1	2	1	0	1	2	1	3
А.Мороз	2	1	2	1	2	2	2	2	3	1	1	2	1	2	2	2	0	2	2	2	2	2	2	3
В.Кличко	2	2	2	2	1	0	2	1	1	1	1	2	1	2	2	2	3	1	2	2	1	1	1	3
А.Яценюк	1	0	2	1	2	2	1	1	0	1	1	3	2	2	0	1	0	2	1	2	1	1	2	1
Л.Кучма	1	1	1	1	0	0	1	1	0	1	1	1	2	2	1	1	0	0	1	1	0	0	1	2
А.Кинах	1	0	1	1	1	1	1	1	0	0	1	1	1	1	1	1	1	0	1	0	1	1	0	1
Л.Черновецкий	0	0	0	0	0	0	0	0	0	0	0	0	0	0	0	1	0	0	0	0	0	0	0	0
Ю.Ехануров	0	0	1	0	0	0	0	0	0	0	0	0	0	0	0	0	0	0	0	0	0	0	0	0
П.Порошенко	0	0	0	0	0	0	0	0	0	0	0	0	0	0	0	0	0	0	0	0	0	0	0	0
В.Гайдук	0	0	0	0	0	0	0	0	0	0	0	0	0	0	0	0	0	0	0	0	0	0	0	0
Б.Тарасюк	0	0	0	0	0	0	0	0	0	0	0	0	0	0	0	0	0	0	0	0	0	0	0	0
против всех	6	7	8	7	5	1	6	6	2	7	6	7	9	8	5	9	6	4	6	6	5	6	7	6
другой	2	1	3	2	1	3	2	1	0	1	2	2	1	2	2	2	2	1	1	1	2	1	2	3
я бы не участвовал(-а) в выборах	6	5	6	7	7	3	7	5	5	7	7	5	7	7	8	4	0	6	8	6	7	4	5	3
затрудняюсь ответить	15	17	12	15	14	24	13	17	16	14	16	15	14	16	18	11	17	16	14	11	16	15	17	14

	Население в целом	Возраст					Пол		Образование				Род занятий						Доход на члена семьи					
		18 - 25 лет	26 - 35 лет	36 - 54 лет	55 - 75 лет	76 лет и старше	мужской	женский	неполное среднее или ниже	среднее общее, ПТУ	среднее специальное	высшее, незаконченное высшее	предприниматель, индивид. труд. деятельность, начальник	руководитель отдела, специалист	служащий	рабочий	студент, курсант	пенсионер	не работает	до 301 гривен.	301-400 гривен.	401 - 500 гривен.	501 - 800 гривен.	более 800 гривен
Доли групп	100	15	16	33	30	6	45	55	10	30	34	26	7	16	10	14	5	33	11	11	14	20	15	11
Скажите, пожалуйста, Вы доверяете или не доверяете президенту Украины Виктору Ющенко?																								
доверяю	33	34	29	33	35	34	32	34	36	31	33	35	40	33	32	23	43	35	30	42	42	29	25	31
не доверяю	60	60	64	61	58	59	62	59	54	63	61	59	52	59	62	72	50	58	62	55	53	64	68	65
затрудняюсь ответить	7	6	7	6	7	7	6	7	10	6	6	7	7	8	6	5	8	6	7	4	5	7	7	4
Теперь скажите, Вы доверяете или не доверяете премьер-министру Украины В. Януковичу?																								
доверяю	41	34	39	40	45	59	41	42	54	45	39	36	28	34	36	48	33	49	38	43	35	51	49	44
не доверяю	50	55	52	53	48	30	52	48	35	46	54	56	63	59	52	45	58	43	52	50	58	42	41	50
затрудняюсь ответить	9	12	10	7	7	10	7	10	11	9	8	8	9	7	11	7	9	8	10	6	7	7	10	6
О досрочных выборах в Верховную Раду																								
Скажите, пожалуйста, Вы лично одобряете или не одобряете решение о проведении выборов Верховной Рады Украины 30 сентября 2007 года?																								
одобряю	42	48	39	42	41	35	43	40	36	38	44	44	50	39	45	35	53	40	45	39	43	38	36	47
не одобряю	46	38	47	48	46	50	46	46	46	50	45	43	36	48	44	56	32	47	42	50	47	51	52	40
ничего об этом не знаю	1	1	2	1	1	2	1	1	2	1	1	2	2	1	1	1	1	1	2	2	0	1	2	1
затрудняюсь ответить	11	13	12	9	11	13	9	13	16	10	11	11	11	13	10	8	14	11	10	9	10	10	10	12
По Вашему мнению, досрочные выборы в Верховную Раду помогут или не помогут разрешить политический кризис в Украине?																								
помогут	28	33	27	29	27	23	29	27	29	25	30	29	42	24	28	25	38	27	30	22	33	24	25	26
не помогут	57	54	58	59	57	56	57	58	48	59	58	59	48	64	57	62	50	56	57	67	55	59	66	61
затрудняюсь ответить	14	13	16	12	16	21	13	15	23	16	12	12	10	12	15	13	13	17	13	11	12	17	10	13

	Доли групп	100	Население в целом					Возраст		Пол		Образование				Род занятий						Доход на члена семьи				
			18 - 25 лет	26 - 35 лет	36 - 54 лет	55 - 75 лет	76 лет и старше	мужской	женский	неполное среднее или ниже	среднее общее, ПТУ	среднее специальное	высшее, незаконченное высшее	предприниматель, индивид. труд. деятельность, начальник	руководитель отдела, специалист	служащий	рабочий	студент, курсант	пенсионер	не работает	до 301 гривен.	301 - 400 гривен.	401 - 500 гривен.	501 - 800 гривен.	более 800 гривен	
			15	16	33	30	6	45	55	10	30	34	26	7	16	10	14	5	33	11	11	14	20	15	11	

Об объединении партий (блоков)

Скажите, пожалуйста, Вы допускаете или исключаете для себя возможность проголосовать на выборах в Верховную Раду за блок партий "Наша Украина", "Народная самооборона" Юрия Луценко и "Украинская правиця"?

допускаю	30	31	33	30	29	<u>24</u>	32	29	31	26	31	33	<u>40</u>	29	33	<u>25</u>	<u>39</u>	29	31	<u>38</u>	<u>36</u>	27	27	29
исключаю	53	48	51	55	54	54	55	52	<u>42</u>	57	52	54	<u>41</u>	52	50	<u>61</u>	<u>41</u>	56	53	50	<u>46</u>	<u>59</u>	<u>61</u>	56
затрудняюсь ответить	17	20	16	15	17	22	14	20	<u>27</u>	16	17	14	19	19	17	15	20	16	16	12	18	14	12	15

Скажите, пожалуйста, а Вы лично допускаете или исключаете для себя возможность проголосовать на выборах в Верховную Раду за блок Партии регионов и Социалистической партии Украины?

допускаю	38	33	35	39	39	<u>52</u>	39	38	43	42	38	34	<u>28</u>	34	<u>33</u>	<u>49</u>	<u>32</u>	43	<u>32</u>	38	<u>33</u>	<u>46</u>	<u>44</u>	41
исключаю	47	45	50	48	47	<u>32</u>	48	46	<u>36</u>	43	49	<u>53</u>	<u>60</u>	51	51	<u>38</u>	50	44	48	51	<u>55</u>	<u>42</u>	45	45
затрудняюсь ответить	15	<u>21</u>	15	13	13	16	13	17	<u>20</u>	16	14	13	12	15	16	13	18	13	<u>20</u>	11	13	12	11	15

О возможных направлениях участия России в развитии экономики Украины

Ниже перечислены возможные направления участия России в развитии экономики Украины. Какие из этих направлений, по Вашему мнению, следует развивать в первую очередь? (Карточка. Не более трех ответов)

участие в подъеме сельского хозяйства	41	<u>34</u>	39	43	42	42	39	42	41	<u>48</u>	39	<u>33</u>	<u>33</u>	<u>35</u>	41	<u>48</u>	<u>27</u>	42	<u>47</u>	<u>53</u>	43	<u>46</u>	37	<u>32</u>
инвестиции в промышленность	35	36	40	38	<u>30</u>	32	38	33	<u>29</u>	33	36	<u>41</u>	<u>28</u>	<u>43</u>	39	37	36	<u>30</u>	40	38	<u>28</u>	38	40	<u>43</u>
участие в модернизации трубопроводной системы	24	20	27	25	24	<u>15</u>	26	22	<u>16</u>	21	26	27	19	27	22	27	<u>18</u>	23	24	26	26	25	25	25
создание благоприятных условий для украинского бизнеса в России	21	<u>27</u>	25	21	19	<u>10</u>	24	19	<u>11</u>	<u>15</u>	25	<u>28</u>	<u>30</u>	<u>29</u>	<u>27</u>	21	<u>30</u>	<u>15</u>	<u>15</u>	<u>14</u>	<u>16</u>	20	23	<u>38</u>
Россия просто должна покупать украинскую продукцию	20	21	21	22	18	16	21	19	17	19	21	22	21	21	23	22	22	17	21	22	22	17	21	16
создание украинско-российских предприятий и кооперационных цепочек	20	20	20	21	18	16	21	18	<u>10</u>	18	21	23	<u>29</u>	21	22	22	17	16	19	15	<u>13</u>	20	<u>27</u>	<u>27</u>
создание благоприятных условий для российского бизнеса в Украине	10	12	11	10	9	7	11	9	5	8	10	14	13	<u>15</u>	12	11	11	8	6	6	5	10	12	<u>18</u>
другое	2	3	2	3	2	0	2	2	1	2	2	3	3	4	1	1	4	2	3	2	1	2	2	0
никакие	5	6	3	5	5	6	5	5	5	4	6	5	4	7	3	5	5	5	5	5	5	5	1	4
затрудняюсь ответить	12	10	10	9	15	<u>23</u>	9	15	<u>27</u>	13	10	8	11	<u>7</u>	10	8	10	<u>18</u>	9	11	15	11	12	7

	Доли групп	100	Население в целом					Возраст		Пол		Образование				Род занятий						Доход на члена семьи				
			18 - 25 лет	26 - 35 лет	36 - 54 лет	55 - 75 лет	76 лет и старше	мужской	женский	неполное среднее или ниже	среднее общее, ПТУ	среднее специальное	высшее, незаконченное высшее	предприниматель, индивид. труд. деятельность, начальник	руководитель отдела, специалист	служащий	рабочий	студент, курсант	пенсионер	не работает	до 301 гривен.	301 - 400 гривен.	401 - 500 гривен.	501 - 800 гривен.	более 800 гривен	

О финансовых практиках

Скажите, пожалуйста, что из перечисленного Вам приходилось делать за последние год-два?

обменивать валюту на гривны / гривны на валюту,	36	49	52	39	22	5	40	32	8	25	39	53	66	50	46	34	51	16	38	23	20	25	40	51
получать на карточку заработную плату (стипендию, пенсию)	32	45	41	35	20	8	32	31	5	24	34	47	38	51	45	33	43	15	24	21	23	29	40	42
покупать товары в кредит / брать кредит в банке	20	22	32	28	8	2	23	18	4	16	25	26	40	30	27	26	17	8	17	15	14	15	25	35
класть / снимать деньги со своего пенсионного счета в Ощадбанке, со своего непенсионного счета в Ощадбанке, со своего счета в коммерческом банке	15	11	16	14	18	7	14	15	7	11	15	21	32	16	13	10	10	14	10	7	15	14	29	
расплачиваться за товары и / или услуги при помощи пластиковой карточки, при помощи Интернета	13	20	22	14	5	2	15	11	1	9	12	21	33	22	13	11	23	3	12	7	8	8	13	23
покупать / продавать акции, ценные бумаги, паи в (ПИФах), государственные облигации, корпоративные облигации; получать дивиденды от акций, ценных бумаг; вкладывать деньги в собственный бизнес; совершать операции с фьючерсами, с опционами	9	6	13	11	6	1	11	7	2	6	9	13	49	9	6	3	7	4	4	5	3	5	6	22
ничего из перечисленного	35	21	19	29	48	77	32	37	76	44	28	18	9	18	16	34	17	56	41	46	48	43	27	12
затрудняюсь ответить	4	4	3	3	5	3	3	4	4	3	5	3	3	2	6	3	3	5	3	4	8	3	3	1

Представьте, что у Вас есть крупная сумма денег, которую Вы можете не тратить в течение нескольких лет. Какой из перечисленных вариантов Вы бы предпочли?

вложить деньги в недвижимость	42	47	49	49	33	12	43	41	17	39	43	52	52	56	42	49	45	29	42	48	36	36	44	52
открыть собственный бизнес	23	44	39	24	9	1	29	19	4	19	26	32	40	30	28	29	47	7	28	20	20	17	24	27
хранить деньги дома в гривнах или в валюте	15	9	11	14	21	23	14	17	23	18	16	9	7	10	13	16	4	22	14	18	20	21	15	7
положить деньги на вклад в Ощадбанк	14	14	10	14	15	12	14	13	11	15	13	14	14	13	12	13	16	14	14	11	11	16	17	17
купить акции какой-либо украинской компании, вложить в (ПИФ), купить государственные облигации, вложить деньги в золотые слитки, золотые монеты	12	15	16	14	8	0	13	11	1	12	12	15	23	16	18	11	13	6	12	14	7	9	15	21
другое	9	7	4	7	12	20	8	9	16	9	8	7	7	5	5	6	7	14	8	8	10	10	5	5
затрудняюсь ответить	16	8	9	12	24	36	14	18	34	18	14	9	5	9	11	14	5	27	15	14	22	19	14	12

	Доли групп	100	Население в целом					Возраст		Пол		Образование				Род занятий						Доход на члена семьи				
			18 - 25 лет	26 - 35 лет	36 - 54 лет	55 - 75 лет	76 лет и старше	мужской	женский	неполное среднее или ниже	среднее общее, ПТУ	среднее специальное	высшее, незаконченное высшее	предприниматель, индивид. труд. деятельность, начальник	руководитель отдела, специалист	служащий	рабочий	студент, курсант	пенсионер	не работает	до 301 гривен.	301 - 400 гривен.	401 - 500 гривен.	501 - 800 гривен.	более 800 гривен	

У Вас лично или членов Вашей семьи есть акции какой-либо украинской компании или акций нет?

есть	10	8	9	12	10	6	11	10	5	7	9	16	26	12	11	8	8	8	6	9	5	8	10	18
нет	88	89	90	87	89	90	87	89	93	91	89	83	72	87	87	91	88	90	91	90	94	90	88	80
затрудняюсь ответить	2	3	2	1	1	3	2	1	2	2	2	2	2	1	2	1	4	2	3	1	1	1	1	2

Отношение к русскому языку в Украине

Язык бытового общения

украинский	48	39	42	48	52	57	45	50	63	49	47	41	49	40	47	43	37	53	53	64	66	50	37	29
смесь украинского и русского	5	4	4	5	5	9	6	5	7	6	5	3	7	3	4	6	4	6	6	6	5	6	3	5
русский	47	57	53	46	42	35	50	45	30	45	48	56	44	57	49	51	59	41	41	30	29	44	61	66