**Фонд “Общественное мнение”**
117421, РФ, Москва, ул.Обручева 26, корп. 2. Эл. почта: fom@fom.ru
Тел/факс: (095) 936-4118, 936-2015 Интернет: www.fom.ru

***«УТВЕРЖДАЮ»***
***«____»_____2004 г.***
***Президент Фонда***
***«Общественное мнение»***
***_____А.А. Ослон***

# ФЕДЕРАЛЬНАЯ ПРОГРАММА РАЗВИТИЯ ОБРАЗОВАНИЯ НА 2004 г.

**ПРОЕКТ «Социологическое сопровождение»**
в рамках приоритетного направления
«Информационное и социологическое сопровождение
модернизации российского образования»

Подпроект
***«Реализация социологической части сегмента экономики образования в Российской Федерации»***

Государственный контракт № 384 от 05 апреля 2004 г.

# ВТОРОЙ ЭТАП

# ОТЧЕТ № 2

Результаты опроса населения г. Москвы

- социологическая информация – результаты опросов семей, характеризующие экономическое поведение москвичей в сфере образования детей
- социологическая информация – результаты опросов семей, характеризующие экономическое поведение москвичей в сфере получения второго высшего образования и обучения в системе повышения квалификации

# Содержание

***Источник данных*** ..... ***3***

***Общая характеристика обследованных домохозяйств по Москве*** ..... ***3***

***Столица и страна: сравнение обследованных домохозяйств по России в целом и по Москве*** ..... ***8***

***Характеристики семейных ресурсов и размеры затрат москвичей при поступлении детей в ССУЗы и вузы*** ..... ***17***

***Результаты опросов семей, характеризующие экономическое поведение москвичей в сфере образования детей*** ..... ***24***

*Предварительные замечания* ..... *24*

*Распределение ответов респондентов по социально-демографическим и тематическим группам* ..... *31*

***Результаты опросов семей, характеризующие экономическое поведение москвичей в сфере получения второго высшего образования и обучения в системе повышения квалификации*** ..... ***73***

*Предварительные замечания* ..... *73*

*Дополнительное образование взрослых москвичей.* ..... *74*

*Распределение ответов взрослых обучающихся респондентов по социально-демографическим и тематическим группам* ..... *80*

## Источник данных

Опросом, проведенным в Москве, было охвачено **4 530** домохозяйств. Интервью проводились по месту жительства респондентов.

На вопросы анкеты об образовании детей (с 4-х до 22 лет) отвечал наиболее информированный член семьи, а на вопросы об образовании взрослых - либо сам обучающийся взрослый, либо информированный об этом член семьи.

Полевые работы проводились **с 8 октября по 14 ноября 2004 г.**

## Общая характеристика обследованных домохозяйств по Москве

*Профессионально-должностной статус обследованных домохозяйств.* Среди семей, участвующих в опросе, было 6% семей предпринимателей, 7% - руководителей высшего звена, 31% – руководителей подразделений и специалистов, 19% – служащих и технических исполнителей, 16% – рабочих, 18% – пенсионеров и 5% семей с другим статусом.

*Образовательный статус обследованных домохозяйств.* Среди участников опроса как минимум один из членов семьи в 63% домохозяйств имел высшее профессиональное образование (в том числе 9% – послевузовское), 5% – общее высшее либо незаконченное высшее, 19% – среднее специальное, 7% – среднее общее, 1% – начальное профессиональное, 3% – основное общее и ниже.

* * *

В половине (50%) обследованных домохозяйств имелись дети в возрасте от 4 до 22 лет, а в 28% – взрослые, которым за последние пять лет приходилось где-нибудь учиться из профессиональных или любительских интересов. Эти две подвыборки и отвечали соответственно на "детскую" (2 258 респондентов) и на взрослую (1 279 респондентов) части вопросника.

* * *

*Ценностные ориентации на получение высшего образования.* Результаты опроса свидетельствуют, что подавляющее большинство участников московского опроса (82%) убеждены в *важности* высшего образования, которое сегодня, по мнению двух третей (68%) респондентов, следует получать ради знаний, а не диплома. И хотя, как полагают 40% опрошенных москвичей, уровень жизни сегодня от образования не зависит, больше половины респондентов в семьях с детьми готовы пойти на *серьезные материальные расходы* ради того, чтобы дети получили высшее образование. При этом и установка на высшее образование, и готовность к серьезным затратам ради него зависит не столько от образовательного статуса семьи, сколько от должностного статуса основного кормильца.

**КАК ВЫ СЧИТАЕТЕ, В НАШЕ ВРЕМЯ ВАЖНО ИЛИ НЕ ВАЖНО ИМЕТЬ ВЫСШЕЕ ОБРАЗОВАНИЕ?***
**(Распределение ответов в группах по самому высокому уровню образования в семье. )**

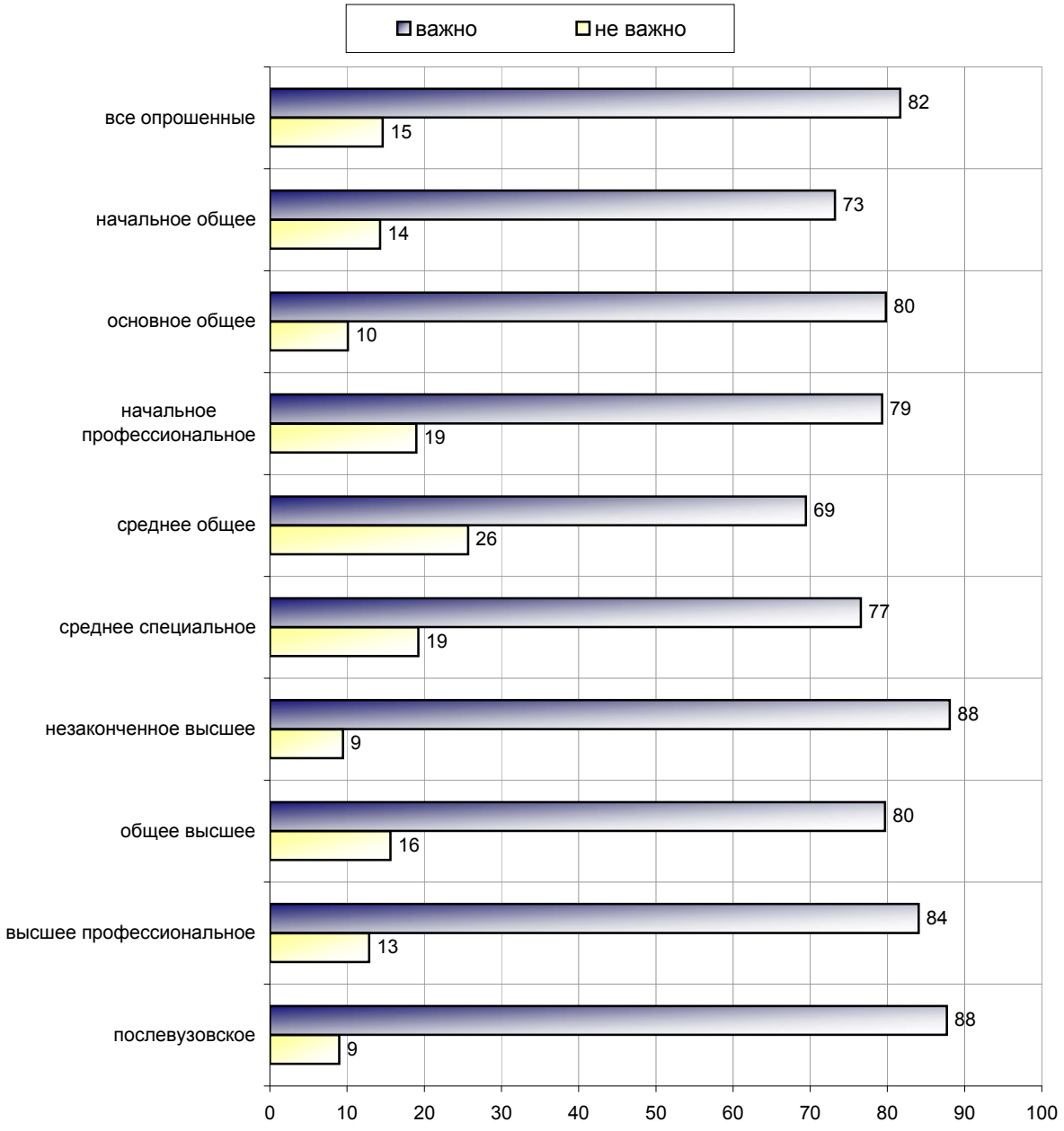


**** Здесь и далее на графиках распределение ответов дано в % от числа <u>ответивших</u> на вопрос.***


? Фонд "Общественное мнение", 2004 г.

**СКАЖИТЕ, ПОЖАЛУЙСТА, ВЫ ГОТОВЫ ИЛИ НЕ ГОТОВЫ РАДИ ТОГО, ЧТОБЫ ВАШИ ДЕТИ ПОЛУЧИЛИ ВЫСШЕЕ ОБРАЗОВАНИЕ, ПОЙТИ НА СЕРЬЕЗНЫЕ МАТЕРИАЛЬНЫЕ ЗАТРАТЫ?**
**(Распределение ответов в группах по самому высокому уровню образования в семье.)**

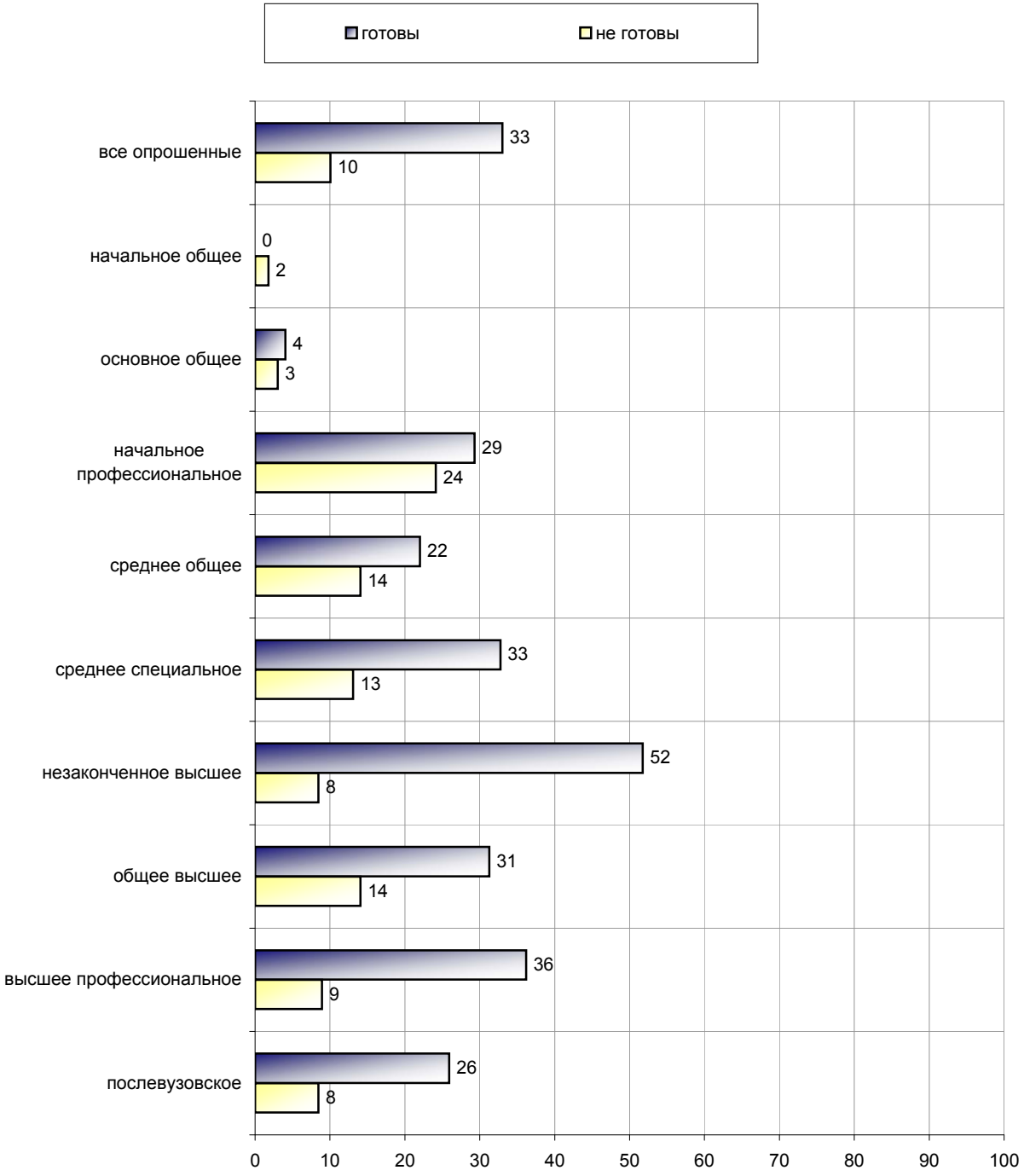




? Фонд "Общественное мнение", 2004 г.

**СКАЖИТЕ, ПОЖАЛУЙСТА, ВЫ ГОТОВЫ ИЛИ НЕ ГОТОВЫ РАДИ ТОГО, ЧТОБЫ ВАШИ ДЕТИ ПОЛУЧИЛИ ВЫСШЕЕ ОБРАЗОВАНИЕ, ПОЙТИ НА СЕРЬЕЗНЫЕ МАТЕРИАЛЬНЫЕ ЗАТРАТЫ?**
**(Распределение ответов в группах по роду занятий члена семьи, имеющего самые высокие доходы.)**

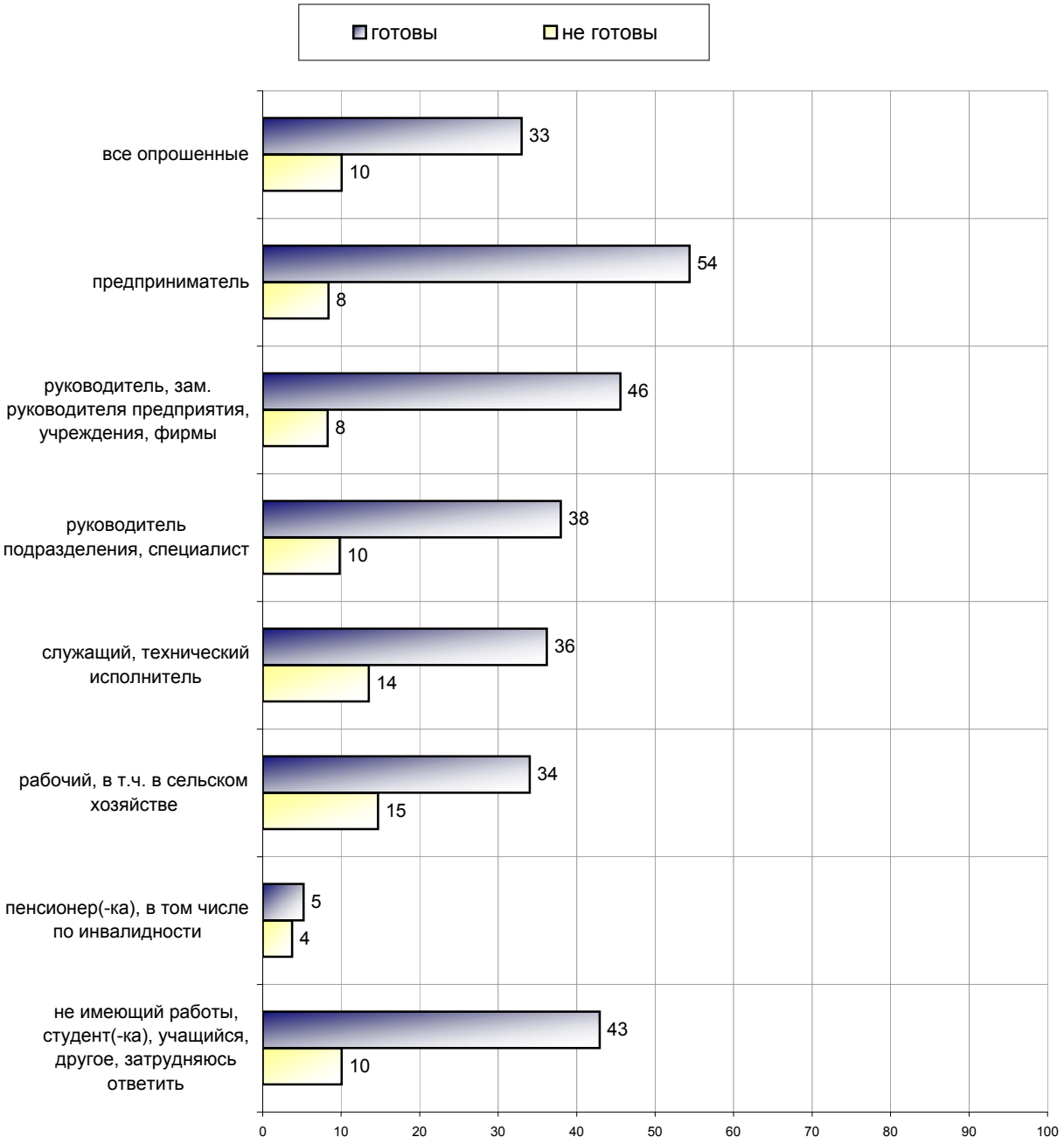




? Фонд "Общественное мнение", 2004 г.

## Столица и страна:
## сравнение обследованных домохозяйств
## по России в целом и по Москве

**КОЛИЧЕСТВО ЧЕЛОВЕК В СЕМЬЕ**

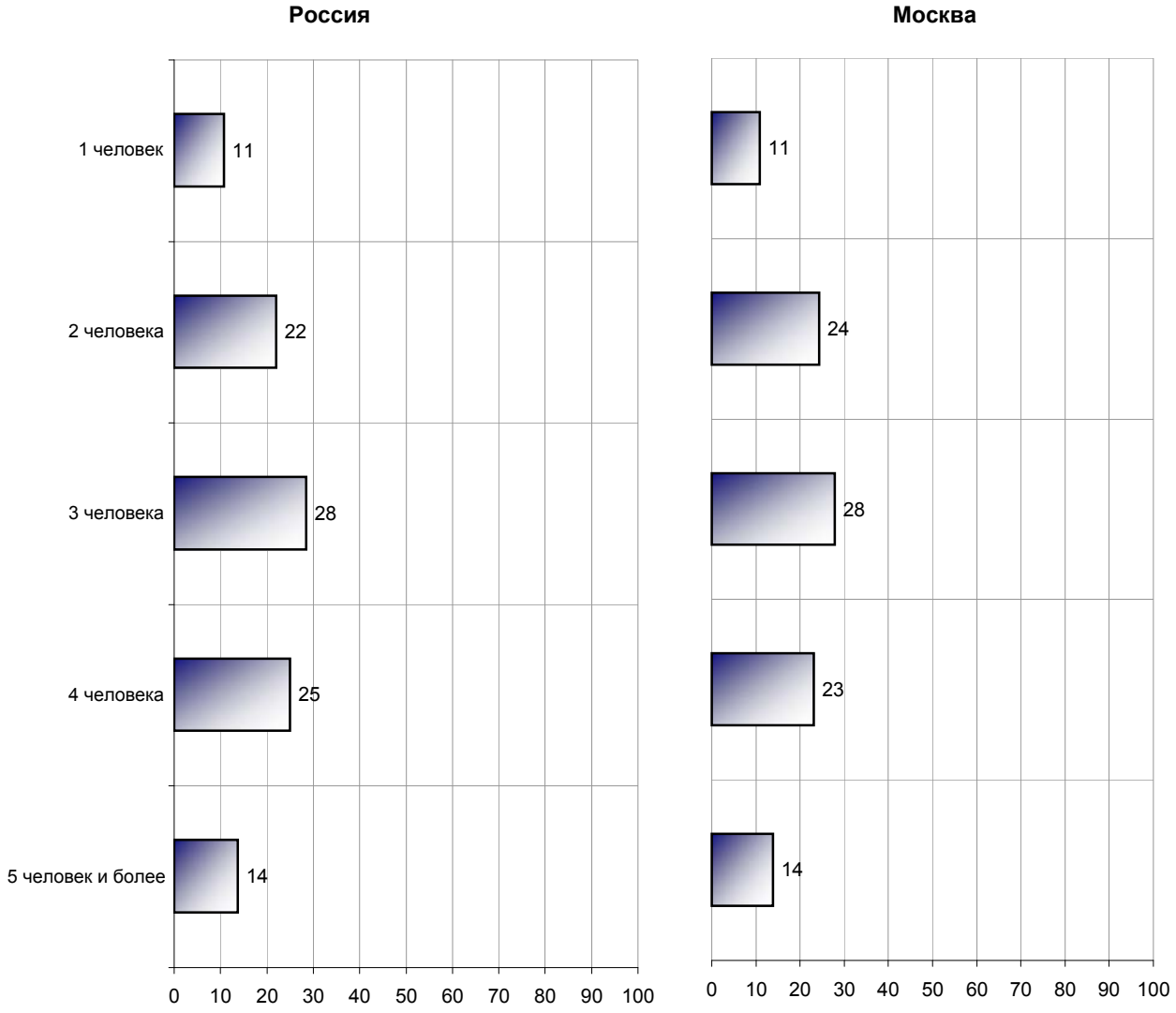




? Фонд "Общественное мнение", 2004 г.

**КОЛИЧЕСТВО ДЕТЕЙ В ВОЗРАСТЕ ОТ 4 ДО 22 ЛЕТ ВКЛЮЧИТЕЛЬНО**

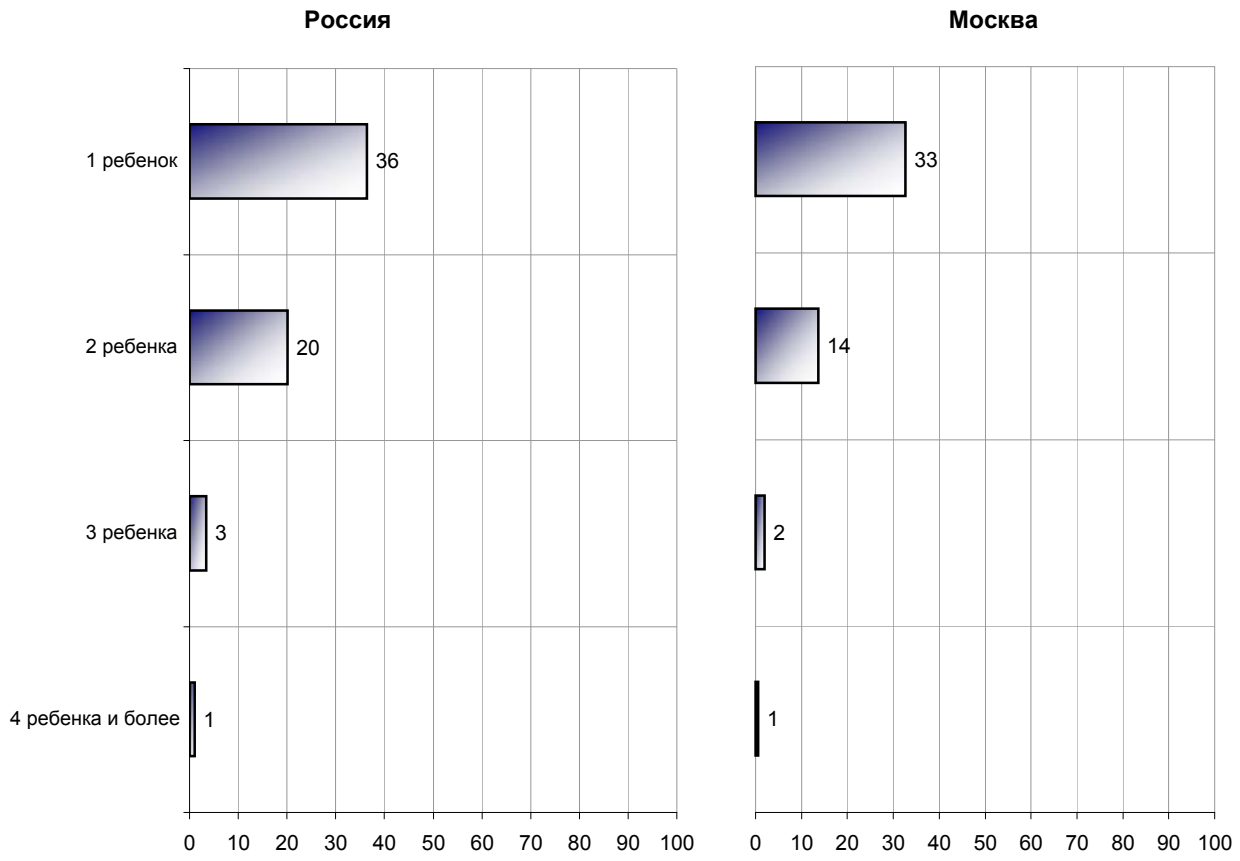


По составу семей (*числу членов семьи и количеству детей* ) московские домохозяйства не сильно отличаются от домохозяйств по России в целом. Впрочем, в столице в половине обследованных домохозяйств (51%) детей от 4 до 22 лет нет. В среднем по стране таких " бездетных" семей – меньше (40%).



? Фонд "Общественное мнение", 2004 г.

**САМЫЙ ВЫСОКИЙ УРОВЕНЬ ОБРАЗОВАНИЯ СРЕДИ ЧЛЕНОВ СЕМЬИ**
**(Карточка, один ответ.)**

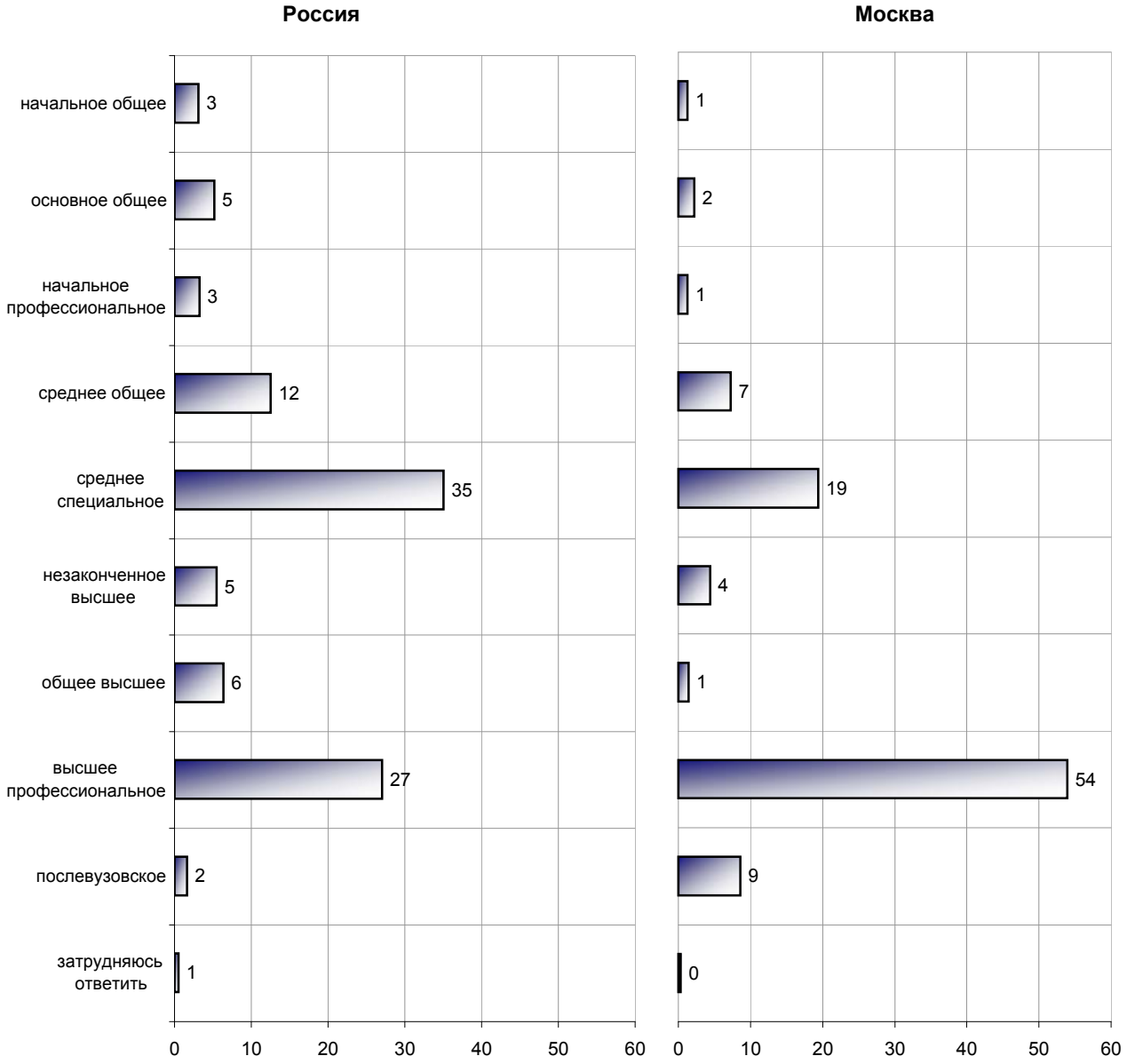


Уровень *образования* членов среднего московского домохозяйства заметно выше уровня образования средней российской семьи. Если по стране в целом доминирующим (медианным) уровнем образования является *среднее специальное* (35%), то в каждом второй московской семье (54%) есть люди с *высшим* образованием.



? Фонд "Общественное мнение", 2004 г.

**РОД ЗАНЯТИЙ ЧЛЕНА СЕМЬИ, ИМЕЮЩЕГО САМЫЕ ВЫСОКИЕ ДОХОДЫ**
**(Карточка, один ответ.)**

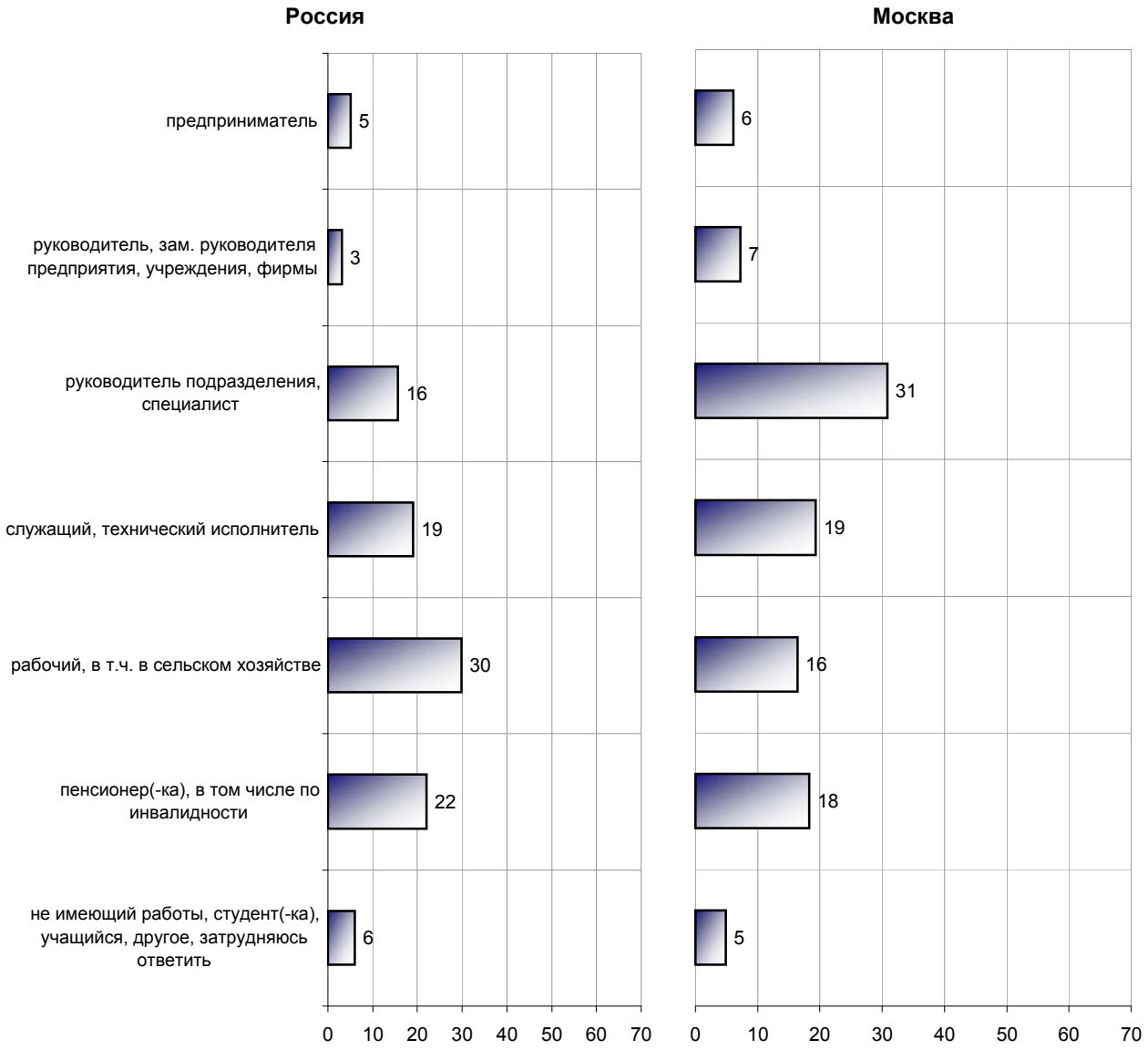


Соответственно различиям в уровне образования различается и *должностной стату* с домохозяйств в Москве и в России в целом: если почти в каждой второй (44%) московской семье есть либо специалисты, либо руководители, либо предприниматели, то среди российских семей основной кормилец является рабочим (30%).



? Фонд "Общественное мнение", 2004 г.

**ДОХОД СЕМЬИ В ПРОШЛОМ МЕСЯЦЕ В РАСЧЕТЕ НА ОДНОГО ЧЕЛОВЕКА, в рублях**
**(Распределение ответов в группах по роду занятий члена семьи, имеющего самые высокие доходы.)**

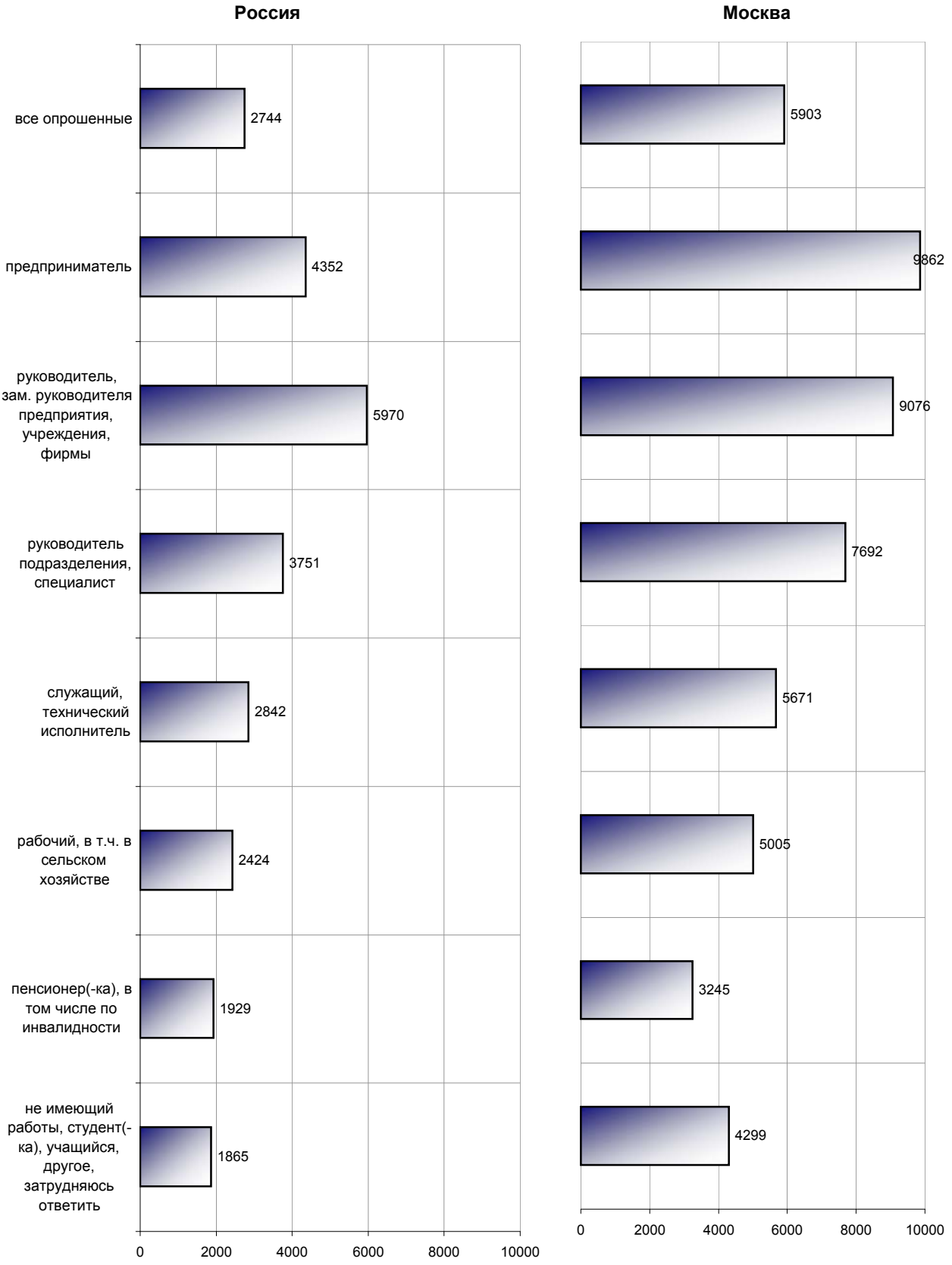


*Уровень месячного дохода* на одного члена семьи в среднем по Москве практически в два раза выше соответствующего уровня в среднем по России. Это одинаково характерно и для семей предпринимателей, и для семей рабочих, и для семей пенсионеров.



? Фонд "Общественное мнение", 2004 г.

**ОТВЕТЫ ЗАЯВИВШИХ, ЧТО В НАШЕ ВРЕМЯ ВАЖНО ИМЕТЬ ВЫСШЕЕ ОБРАЗОВАНИЕ**
**(Распределение ответов в группах по самому высокому уровню образования в семье.)**

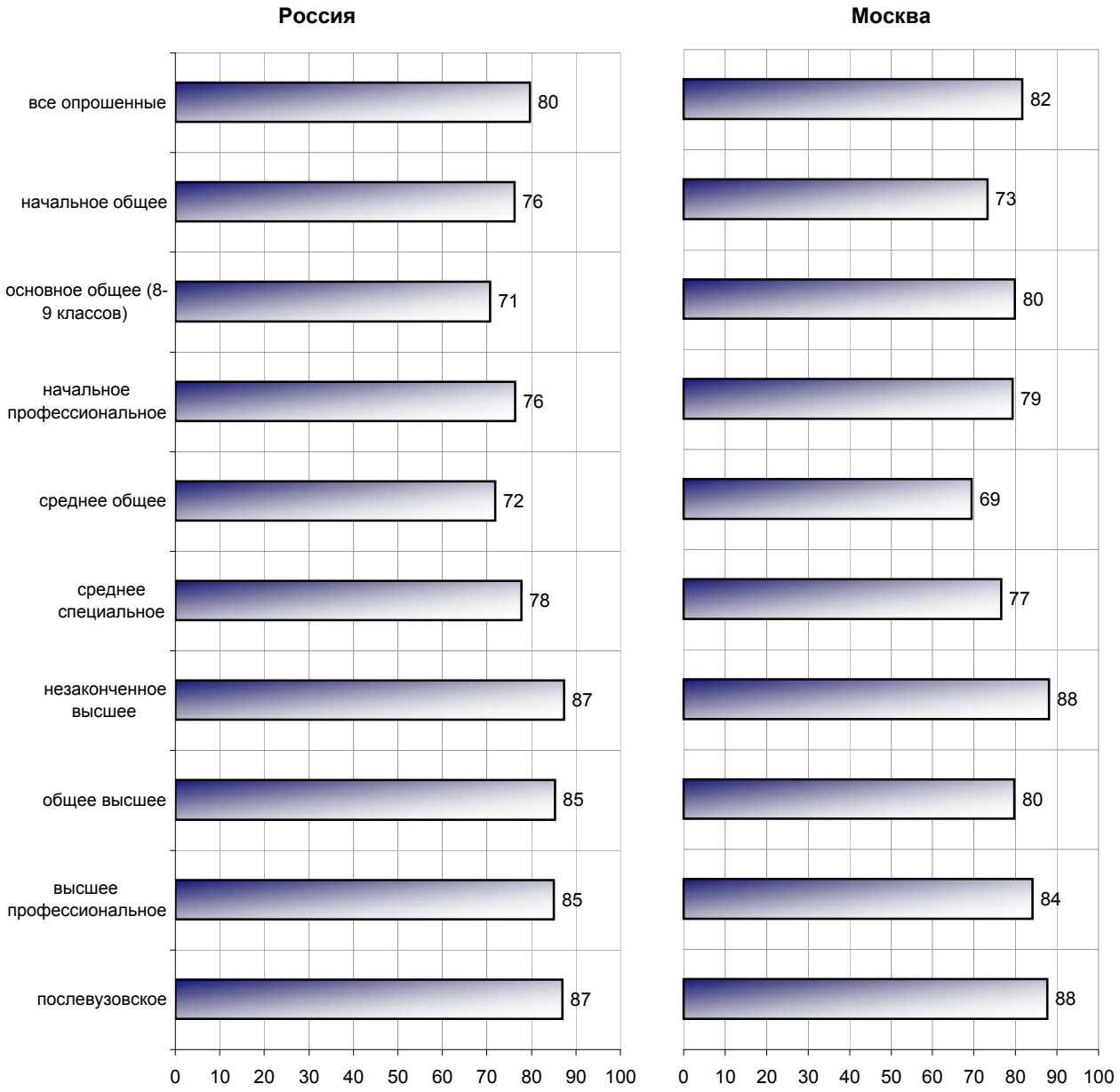




? Фонд "Общественное мнение", 2004 г.

**ОТВЕТЫ ЗАЯВИВШИХ, ЧТО В НАШЕ ВРЕМЯ ВАЖНО ИМЕТЬ ВЫСШЕЕ ОБРАЗОВАНИЕ**
**(Распределение ответов в группах по роду занятий члена семьи, имеющего самые высокие доходы.)**

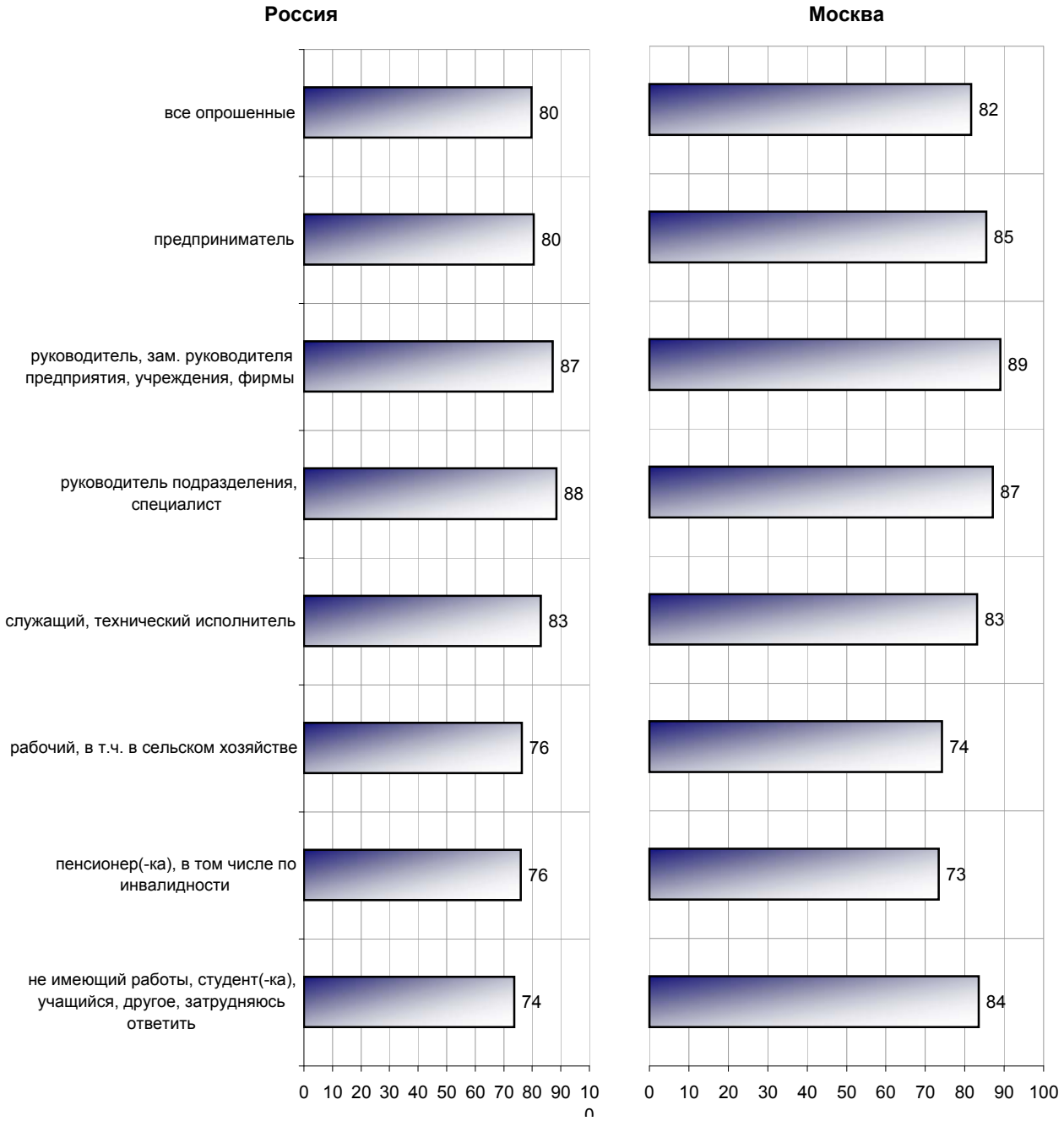


И подавляющее большинство россиян в целом (80%), и подавляющее большинство москвичей (82%) заявляют о *важности высшего образования* в наше время. Наиболее настойчиво об этом говорят представители тех семей, где есть люди с высшим образованием.


? Фонд "Общественное мнение", 2004 г.

**ОТВЕТЫ ЗАЯВИВШИХ, ЧТО ОНИ ГОТОВЫ РАДИ ТОГО, ЧТОБЫ ДЕТИ ПОЛУЧИЛИ ВЫСШЕЕ ОБРАЗОВАНИЕ, ПОЙТИ НА СЕРЬЕЗНЫЕ МАТЕРИАЛЬНЫЕ ЗАТРАТЫ**
**(Распределение ответов в группах по самому высокому уровню образования в семье. )**

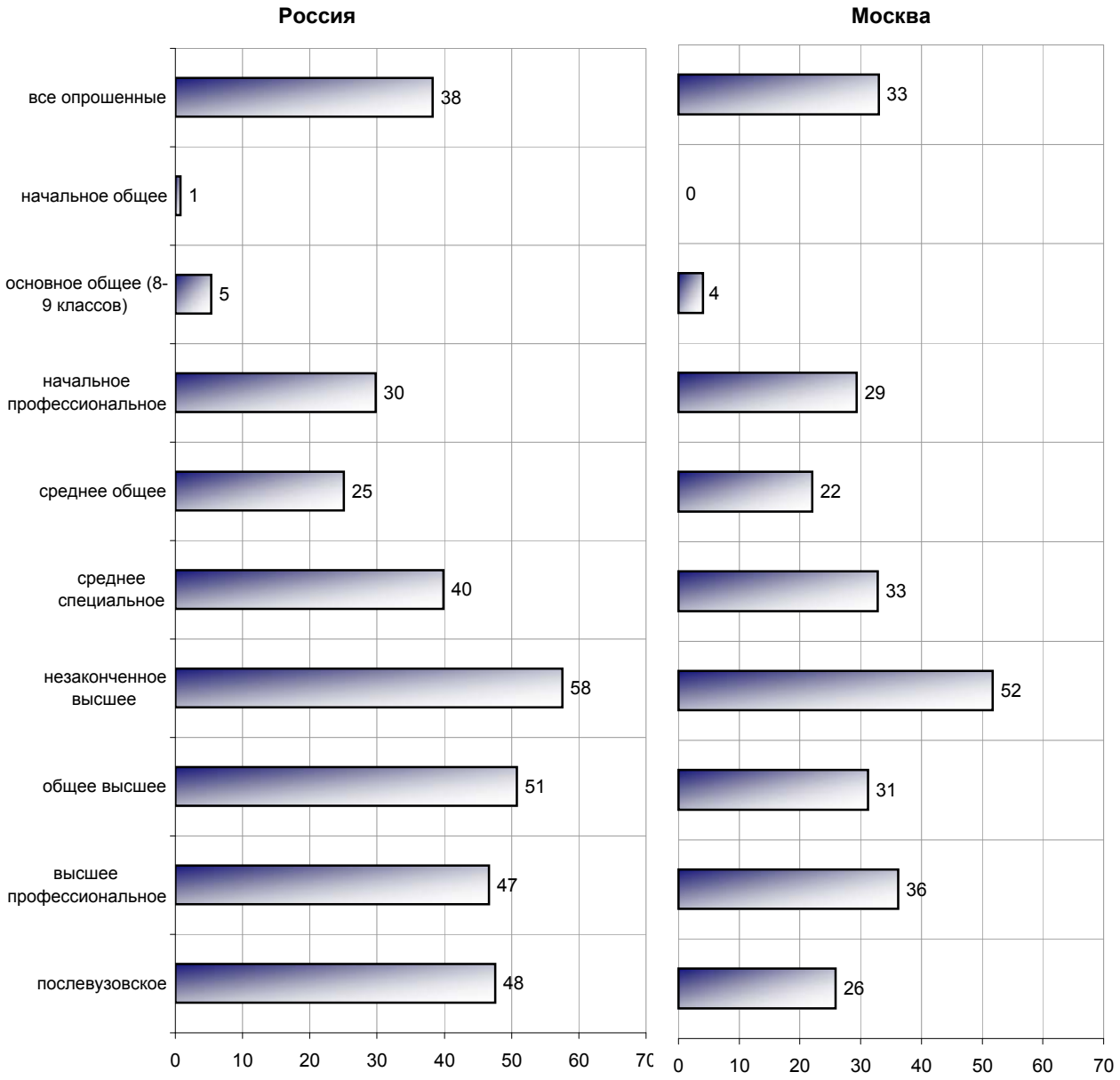




? Фонд "Общественное мнение", 2004 г.

**ОТВЕТЫ ЗАЯВИВШИХ, ЧТО ОНИ ГОТОВЫ РАДИ ТОГО, ЧТОБЫ ДЕТИ ПОЛУЧИЛИ ВЫСШЕЕ ОБРАЗОВАНИЕ, ПОЙТИ НА СЕРЬЕЗНЫЕ МАТЕРИАЛЬНЫЕ ЗАТРАТЫ**
**(Распределение ответов в группах по роду занятий члена семьи, имеющего самые высокие доходы.)**

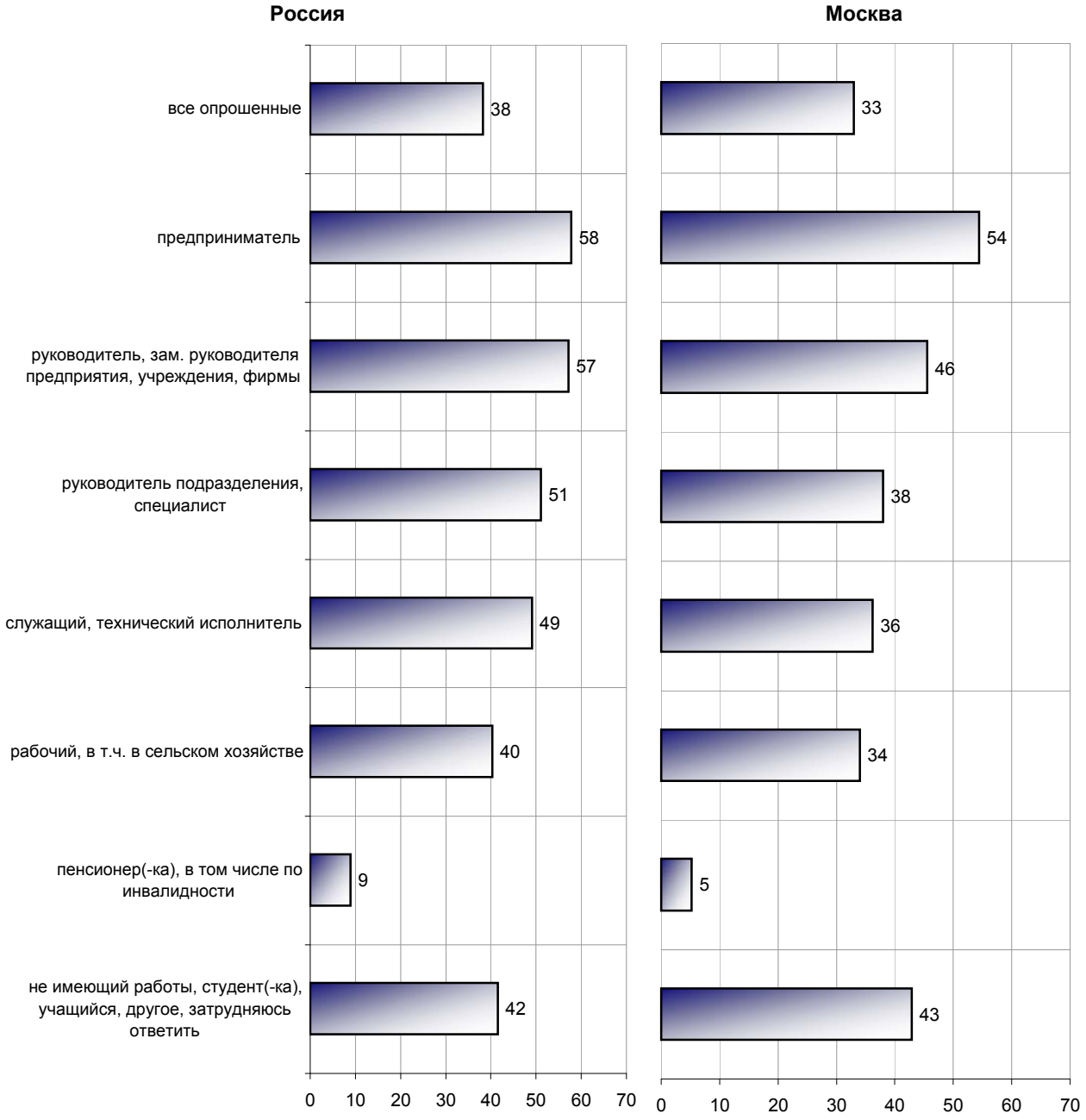


Судя по полученным данным, провинциальная Россия в большей степени готова к *инвестициям в образование детей*, чем столица (38% против 33% соответственно). Более того, чем выше уровень образования в российских семьях – и, особенно, чем выше их должностной статус, – тем увереннее звучат в них заявления о готовности к материальным затратам на высшее образование детей.

А вот для столичных жителей готовность к серьезным материальным затратам ради получения детьми высшего образования не только менее выражена, но и не зависит ни от уровня образования, ни от должностного статуса (за исключением руководителей высшего звена и предпринимателей).


? Фонд "Общественное мнение", 2004 г.

## Характеристики семейных ресурсов и размеры затрат москвичей при поступлении детей в ССУЗы и вузы

При анализе все затраты делились на следующие виды:

– *официальные ("белые")* – официальный вступительный (спонсорский) взнос, тестирование до вступительных экзаменов, подготовительные курсы, официальная плата за сдачу вступительных экзаменов, оформление документов, прохождение медкомиссии;

– *сопутствующие* – книги, учебники, ксерокопирование материалов и т. д., а также "другие" затраты[1];

– *неофициальные ("черные")* – плата и подарки за особое отношение при оформлении документов, за помощь на вступительных экзаменах, за подготовку репетиторами из этого же учебного заведения;

– *оплата частных услуг (как правило, "серые")* – плата за подготовку репетиторами из другого учебного заведения.

Следует обратить внимание, что отнесение всех случаев репетиторства с преподавателями учебного заведения, куда поступает ребенок, к "черным" затратам – явное огрубление. Признаки "черноты" присутствуют в тех случаях, когда речь идет о репетиторстве "с гарантией". Однако и здесь есть нюансы, поскольку в качестве "гарантии" может рассматриваться высокий профессионализм репетитора и его "послужной" список и/или репутация (*"он(-а) так талантливо и правильно готовит, что поступают 80% учеников", "90%, почти 100% – даже слабых успевает "вытянуть"*). При этом результат может достигаться без "активного вмешательства в высшие сферы", а, например, толковым советом по выбору специальности – или целого ряда специальностей, на которые сдаются одинаковые предметы, но в разное время, и т. п.

* * *

Для заботливых родителей переход ребенка *от общего к среднему или высшему профессиональному образованию* проходит под знаком новых забот, новых статей расхода в семейном бюджете, приобретением новых практических знаний, расширением контактов – заведением круга новых знакомств и "освежением" знакомств старых. Кроме того, предвкушению очередного этапа взросления ребенка сопутствует появление или увеличение дополнительной занятости, отказ от крупных трат (привычного проведения отпуска, отсрочка ремонта в квартире,

[1] В выборке не оказалось респондентов, которые бы указали, что их дети поступали в учебные заведения, расположенные за пределами Москвы.

обновление предметов длительного пользования и т. п.), изменение рациона питания.

Ниже приводится структура затрат, произведенных москвичами на подготовку детей к поступлению в учебные заведения среднего или высшего профессионального образования в 2003–2004 учебном году. Наибольшее распространение получили траты на подготовительные курсы и учебные материалы.

Полученные данные не позволяют говорить о разнице в *структуре* затрат на абитуриентов ССУЗов и вузов – разница появится в *объемах* затрат.

*Таблица 1*

**Распространенность видов трат при поступлении в ССУЗы и вузы, %**

| Виды трат | ССУЗы | вузы |
|---|---|---|
| *"Белые" затраты* | | |
| подготовительные курсы | 66,7 | 60,7 |
| тестирование до вступительных экзаменов | 9,5 | 15,4 |
| вступительные экзамены | 9,5 | 0,9 |
| спонсорский взнос | 9,5 | 3,4 |
| оформление документов | 4,8 | 4,3 |
| медкомиссия | 0,0 | 0,9 |
| *Сопутствующие затраты* | | |
| книги, учебники, ксерокопирование материалов | 33,3 | 46,2 |
| другое | | 6,1 |
| *"Черные" затраты* | | |
| подготовка репетиторами из этого учебного заведения | 4,8 | 14,5 |
| подарки или плата за мягкое отношение при оформлении документов | 0,0 | 0,0 |
| подарки или плата за помощь на вступительных экзаменах | 0,0 | 0,9 |
| *Затраты на частные услуги* | | |
| плата за подготовку в вуз (ССУЗ) репетиторам не из этого вуз | 4,8 | 11,1 |

Данные, как минимум, не опровергают два взаимно не исключающих друг друга тезиса. Прежде всего – тезиса об относительной неэффективности выполнения образовательной функции институтами общего среднего образования: эффективность тем ниже, чем более высокую ступень образования избирает для себя абитуриент. Если суммарная доля семей, делающих затраты на специальные услуги по подготовке к поступлению в ССУЗ, составила 47,2%, то в вуз – 79,4%. Разумеется, есть семьи, которые сделали более одного вида затрат.

Речь, конечно, идет не столько о несоответствии требований к абитуриентам официально утвержденной программе общего среднего образования и не только о качестве преподавания, но и о качестве учения – практическом отношении детей к учебе. Репетиторство и подготовительные курсы имеют не только чисто информационную, но и мотивирующую функцию.

Во-вторых, можно говорить об установлении барьеров перед абитуриентами со стороны учреждений профессионального образования. Институты разных ступеней образования имеют независимые источники финансирования – по крайней мере, представителям этих институтов так, по-видимому, кажется. И это напрямую отражается на политике приема и организации процедур набора студентов. Это мешает взаимному согласованию требований к подготовке между образовательными учреждениями разных уровней. В преодолении барьеров и заключалась одна из идей сквозного реформирования образования и создания университетских комплексов, включающих учреждения профессиональной подготовки разных ступеней. Высокая распространенность трат на подготовку абитуриентов показывает актуальность проблемы.

По данным опроса, официальные ("белые") и сопутствующие траты на поступление в ССУЗы и вузы в структуре затрат, произведенных москвичами в 2003–2004 учебном году, составили 84–88%. Остальные траты распределились примерно поровну между "черными" и "серыми" (оплатой частных услуг).

*Таблица 2*

**Структура и объемы трат на поступление в ССУЗы и вузы, %**

| Виды трат | Структура трат | | Объем трат | |
|---|---|---|---|---|
| | ССУЗы | вузы | ССУЗы | вузы |
| "белые" (официальные) | 65,6 | 52,4 | 82,3 | 59,7 |
| сопутствующие | 28,2 | 31,4 | 4,9 | 3,5 |
| "черные" | 3,1 | 9,4 | 1,8 | 30,0 |
| частные образовательные услуги | 3,1 | 6,8 | 11,0 | 6,8 |

Объемы финансовых инвестиций в доступ к среднему специальному образованию "легализованы" почти на 94%. Более трети инвестиций в доступ к высшему образованию могут быть отнесены к сфере неформальной экономики.

В массиве данных попался один случай, резко отличающийся от остальных. Общие затраты семьи на поступление ребенка в вуз составили 227 400 руб. Доход семьи за месяц, предшествующий опросу, составил 30 000 рублей – следовательно, размер оплаты поступления составил более семи месячных доходов. В эту трату входили три статьи: спонсорский взнос (150 000 руб.), оплата репетиторов из вуза, в который абитуриент поступал (32 400 руб.), и оплата подготовительных курсов (30 000 руб.). Условно "черные" траты в общем объеме составили 14,2%. Отметим, что попытка поступить в вуз оказалась нерезультативной.

Поступление в вуз обходилось в 2004 году в 3,8 раза дороже, чем поступление в ССУЗ, а в максимальных тратах разница оказалась 25-кратной (см. *табл. 3*).

При поступлении в ССУЗы и вузы на бюджетную или платную форму обучения затраты примерно одинаковы, однако они складываются из разных статей – бюджетная форма требует более высоких затрат по статье "репетиторство".

Заслуживает проверки следующая гипотеза. На *платную* форму поступают дети "разночинцев" – не имеющих возможность конвертировать свой социальный капитал в возможность бюджетного обучения ребенка, но обладающих устойчивыми и достаточными доходами. На *бюджетную* форму с умеренными тратами поступают либо адекватно подготовленные дети, либо выходцы из семей с конвертируемым социальным капиталом – особенно это касается высококонкурсных специальностей. Максимальные траты на абитуриентов бюджетных групп складываются из спонсорских взносов и качественного репетиторства, при этом годовая трата может превышать стоимость поступления на платное обучение, однако ее делают один раз за все обучение, тогда как "разночинцам" инвестировать приходится каждый год.

*Таблица 3*

**Характеристики объемов трат на поступление в ССУЗы и вузы, руб.**[2]

| Формы обучения | ССУЗы | | | Вузы | | |
|---|---|---|---|---|---|---|
| | min значение | число ответивших | max значение | min значение | число ответивших | max значение |
| бюджетная | 3 675 | 12 | 9 000 | 17 850 | 54 | 181 500 |
| платная | 4 583 | 6 | 7 300 | 16 040 | 35 | 227 400 |
| очная | 4 212 | 17 | 9 000 | 19 640 | 73 | 227 400 |
| заочная, вечерняя | | | | 2 830 | 6 | 5 500 |
| Все абитуриенты | 3 900 | 21 | 9 000 | 14 900 | 117 | 227 400 |

*Минимальные траты по многим категориям начинались в районе 200–250 руб.*

Поступление на заочную форму обучения в вузе в среднем обошлось почти в семь раз дешевле, чем на очную. Стоит отметить, что соотношение успеха/неуспеха в обеих рассматриваемых образовательных траекториях оказалось практически одинаковым. Успеха добились 70% учащихся, занимавшихся предварительной подготовкой к поступлению (не прошли вступительные испытания около 10%). В числе не делавших попытки поступить – те, кто начинает готовиться к поступлению более чем за год до завершения образования предшествующей ступени, и те, кто по каким-то причинам изменил планы и отказался от поступления.

[2] В ***таблицах 3, 4 и 7*** приведены минимальные (*min*) и максимальные (*max*) значения оценок трат и указано *количество респондентов*, давших такие оценки.

Затраты на подготовку в вуз в среднем почти в два раза вырастают в год перед поступлением (см. *табл. 4*). Однако величина затрат не всегда обеспечивает успех: средние затраты успешных и неуспешных кампаний примерно одинаковы.

В то же время примерно 17% успешных абитуриентов не потребовали специальных затрат в связи с подготовкой к поступлению в вуз.

*Таблица 4*

**Характеристики затрат при разных исходах попытки поступления в вузы**

| Исход поступления | Сумма трат, руб. | | | Трат не было, % |
|---|---|---|---|---|
| | min значение | число ответивших | max значение | |
| не поступали | 7 770 | 27 | 27 000 | 29, 6 |
| поступали, но не поступили | 14 664 | 8 | 33 000 | 11, 1 |
| поступили | 14 660 | 81 | 181 500 | 17, 3 |

*При расчете средних учитывались только случаи ненулевых сумм.*

Разбиение массива респондентов, указавших ненулевые затраты (общее число – 67), на четыре части показывает дифференциацию затрат на успешное поступление (см. *табл. 5*).

*Таблица 5*

**Группировка семей по затратам на успешное поступление в вуз**

| Группы по объемам затрат | Средние затраты по группе, руб. |
|---|---|
| (1 четверть) до 3 400 руб. | 1 693 |
| (2 четверть) до 7 600 руб. | 5 070 |
| (3 четверть) до 18 300 руб. | 11 800 |
| (4 четверть) до 180 000 руб. | 51 600 |

При этом какой-либо отчетливой зависимости объемов инвестиций в поступление от месячных доходов семьи не обнаружилось. Это может говорить о том, что для поступления в вуз значимы не только финансовые возможности семьи, но и параметры социального капитала - в том числе и функциональная готовность абитуриента.

* * *

О случаях платы за *"неофициальную помощь при сдаче экзаменов и зачислении в такое, как ваше, учебное заведение"* слышала чуть более половины родителей абитуриентов вузов. На вопрос *"Как Вы думаете, о какой примерно сумме в рублях за такой прием в учебное заведение может идти речь?"* одни респонденты указали диапазон от 3 000 до 45 000 руб., другие – от 60 000 до 900 000 руб. Треть респондентов готовы воспользоваться такой возможностью, две третьих - отказались.

Готовность неформальными инвестициями обеспечить поступление ребенка в вуз оказалась тесно связанной с наличием материальной возможности (см. *табл. 6*). Это позволяет выдвинуть гипотезу о "честной бедности" (или "вынужденной честности").

*Таблица 6*

**Самооценка материальных возможностей и готовности к неформальным тратам на поступление в вузы, %**

| Наличие материальных возможностей | Готовность | |
|---|---|---|
| | есть | нет |
| есть | 63,0 | 34,3 |
| нет | 37,0 | 65,7 |
| Общее число ответивших | 27 | 67 |

*Различия между группами готовых и неготовых к неформальным инвестициям в высшее образование значимы по $\chi 2$ при $p=0.011$.*

Примерно треть родителей абитуриентов вузов признали наличие материальных возможностей для "гарантированного" поступления ребенка. Диапазон сумм среди готовых на "страховочные" траты варьирует от 22 000 до 300 000 руб., однако значительную долю опрошенных (четверть "не готовых") отпугнули суммы от 3 000 до 20 000 руб. При этом у половины респондентов, произведших, по их признанию, "черные" траты (в том числе - репетиторам из вуза, куда поступал абитуриент), суммы не превышали 15 000 рублей. Таким образом, воображаемые суммы, необходимые для поступления, существенно превышают указанные фактические затраты.

Следует заметить, что данные опроса не позволяют говорить о том, что ЕГЭ стал инструментом снижения затрат при поступлении москвичей в вуз: лишь единицы указали на то, что их дети при поступлении в вуз пользовались результатами этого экзамена.

Примечательно, что в финансовом отношении траектория "обычная или с углубленным изучением ряда предметов школа – вуз" не дает преимуществ (см. *табл. 7*).

*Таблица 7*

**Характеристики общих затрат для групп успешных абитуриентов**

| Поступили | Min значение | Число ответивших | Max значение | Стандартное отклонение от средней |
|---|---|---|---|---|
| не сразу после школы | 14 795 | 20 | 150 000 | 7 504 |
| сразу после школы | 18 969 | 47 | 181 500 | 4451 |

Средние затраты на поступивших сразу после школы примерно на 4 000 руб. выше, чем затраты на абитуриентов, пришедших из других типов образовательных учреждений или имевших перерыв в обучении. Правда, величина стандартного отклонения показывает в данном случае, что затрат, значительно превышающих средний показатель, было больше сделано для второй группы абитуриентов. Вместе с тем семьи школьников наиболее активно – по частоте и размерам сумм – участвовали в рынке "черных" и "серых" услуг.

# Результаты опросов семей, характеризующие экономическое поведение москвичей в сфере образования детей

### *Предварительные замечания*

В опросе приняли участие **2 258** респондентов, которые отвечали на вопросы анкеты о семейных проектах и реализуемых стратегиях образования детей и необходимых на это затратах из их семейного бюджета.

Результаты опроса в данном отчете представлены в десяти разрезах:

- все домохозяйства с детьми от 4-х до 22 лет – 100%;
- домохозяйства, где есть дошкольники от 4-х лет и старше – 13%;
- домохозяйства, где есть младшие школьники (1–4 класс) – 15%;
- домохозяйства, где есть школьники (5–9 класс) – 20%;
- домохозяйства, где есть старшие школьники (10–11 класс) – 10%;
- домохозяйства, где есть учащиеся ПТУ – 4%;
- домохозяйства, где есть дети, которые готовятся поступать в ССУЗы – 1%;
- домохозяйства, где есть дети, которые готовятся поступать в вузы – 5%;
- домохозяйства, где есть студенты ССУЗов – 4%;
- домохозяйства, где есть студенты вузов – 24%.

Для характеристики номенклатуры и объема семейных затрат на образование детей в отчете используется следующие показатели структуры семейных затрат, которые строятся по ответам на вопрос анкеты *"На что из перечисленного тратила деньги в прошлом учебном году ваша семья в связи с воспитанием и учебой (с подготовкой и поступлением в вуз, ССУЗ)?"*.

Для семей, где есть **дошкольники**, были рассчитаны следующие показатели:

- ***затраты на поступление в дошкольное учреждение*** рассчитывались по ответам тех респондентов, которые на этот вопрос ответили или *"официальный вступительный взнос"*, или *"подарки или неофициальная плата за прием"*, или дали и тот и другой ответы;

- ***затраты на воспитание в дошкольном учреждении*** рассчитывались по ответам тех респондентов, которые на этот вопрос ответили или *"официальная плата за посещение детского сада"*, или *"индивидуальные подарки или плата за особое отношение к ребенку в детском саду"*, или *"взносы на оплату ремонта, охраны, книг, материалов, оборудования, коммунальных услуг детского сада"*, или *"плата за дополнительные занятия в детском саду"*, или *"сбор денег в детском саду на праздники, коллективные подарки воспитателям и т.д."*, или дали любые из возможных комбинаций таких ответов;

- ***затраты на воспитание в частном секторе*** рассчитывались по ответам тех респондентов, которые на этот вопрос ответили или *"плата фирме, предоставляющей услуги прогулочных групп"*, или *"плата частным лицам за посещение прогулочных групп"*, или *"плата фирме, предоставляющей услуги няни, гувернера, преподавателя иностранных языков, музыки, танцев и т.д."*, или *"плата за частные услуги няни, гувернера, преподавателя иностранных языков, музыки, танцев и т.д."*, или дали любые из возможных комбинаций таких ответов;

- ***затраты на дополнительное образование*** рассчитывались по ответам тех респондентов, которые на этот вопрос ответили или *"официальная плата учреждениям дополнительного образования (кружки, студии, музыкальная, художественная, спортивная школа и т.д.)"*, или *"индивидуальные подарки или плата за особое отношение к ребенку в учреждениях дополнительного образования"*, или дали любые из возможных комбинаций таких ответов;

- ***затраты на подготовку к школе*** рассчитывались по ответам тех респондентов, которые на этот вопрос ответили или *"официальная плата за подготовку к школе"*, или *"плата частным лицам за подготовку к школе"*, или *"плата за медицинское обследование перед школой"*, или *"покупка для подготовки к школе книг и канцелярских товаров, ксерокопирование и т.д."*, или *"официальная плата за тестирование, вступительные экзамены в школу"*, или *"официальный вступительный взнос при приеме в школу"*, или *"подарки или неофициальная плата за прием в школу"*, или дали любые из возможных комбинаций таких ответов;

- ***все затраты на дошкольников*** рассчитывались по ответам тех респондентов, которые на этот вопрос ответили *"официальный вступительный взнос"*, или *"подарки или неофициальная плата за прием"*, или *"официальная плата за посещение детского сада"*, или *"индивидуальные подарки или плата за особое отношение к ребенку в детском саду"*, или *"взносы на оплату ремонта, охраны, книг, материалов, оборудования, коммунальных услуг детского сада"*, или *"плата за дополнительные занятия в детском саду"*, или *"сбор денег в детском*

*саду на праздники, коллективные подарки воспитателям и т.д."*, или *"плата фирме, предоставляющей услуги прогулочных групп"*, или *"плата частным лицам за посещение прогулочных групп"*, или *"плата фирме, предоставляющей услуги няни, гувернера, преподавателя иностранных языков, музыки, танцев и т.д."*, или *"плата за частные услуги няни, гувернера, преподавателя иностранных языков, музыки, танцев и т.д."*, или *"официальная плата учреждениям дополнительного образования (кружки, студии, музыкальная, художественная, спортивная школа и т.д.)"*, или *"индивидуальные подарки или плата за особое отношение к ребенку в учреждениях дополнительного образования"*, или *"официальная плата за подготовку к школе"*, или *"плата частным лицам за подготовку к школе"*, или *"плата за медицинское обследование перед школой"*, или *"покупка для подготовки к школе книг и канцелярских товаров, ксерокопирование и т.д."*, или *"официальная плата за тестирование, вступительные экзамены в школу"*, или *"официальный вступительный взнос при приеме в школу"*, или *"подарки или неофициальная плата за прием в школу"*, или дали любые из возможных комбинаций таких ответов.

Для семей, где есть **школьники либо учащиеся ПТУ**, по ответам на аналогичный вопрос *"На что из перечисленного тратила деньги в прошлом учебном году ваша семья в связи с учебой ребенка?"* были рассчитаны следующие показатели:

– ***платное обучение*** рассчитывались по ответам тех респондентов, которые на этот вопрос ответили или *"официальная плата за обучение в школе, или платном классе"*, или *"индивидуальные подарки или плата за особое отношение к ребенку, за повышенные оценки в четверти, на экзамене и т. п."*, или дали и тот и другой ответы;

– ***сопутствующие затраты*** рассчитывались по ответам тех респондентов, которые на этот вопрос ответили или *"покупка учебников, канцелярских товаров, школьной формы, ксерокопирование и т.д."*, или *"взносы в фонд класса, школы (ПТУ и т.п.), сбор денег на праздники, на подарки учителям и т.д."*, или *"сбор денег на коллективные походы в театр, экскурсии, туристические походы и поездки и т.д."*, или *"частные занятия с ребенком (кроме подготовки в вуз, ССУЗ)"*, или *"группы продленного дня, организованное питание в школе (ПТУ и т.п.)"*, или *"взносы на ремонт, охрану, книги, материалы, оборудование, коммунальные услуги школы (ПТУ и т.п.)"*, или дали любые из возможных комбинаций таких ответов;

– ***затраты на дополнительное образование (без подготовки в ССУЗ, вуз)*** рассчитывались по ответам тех респондентов, которые на этот вопрос ответили или *"факультативы, кружки, секции в школе (ПТУ и т.п.), в которой учится ребенок"*, или *"официальная плата учреждениям дополнительного образования (музыкальная, спортивная школа, курсы водительские, компьютерные, иностранного языка и т.д.)"*, или *"индивидуальные подарки или плата за особое отношение к ребенку в учреждениях дополнительного образования"*, или дали любые из возможных комбинаций таких ответов;

– ***все затраты на школьников и учащихся ПТУ*** рассчитывались по ответам тех респондентов, которые на этот вопрос ответили или *"официальная плата за обучение в школе или платном классе"*, или *"покупка учебников, канцелярских товаров, школьной формы, ксерокопирование и т.д."*, или *"взносы в фонд класса, школы (ПТУ и т.п.), сбор денег на праздники, на подарки учителям и т.д."*, или *"сбор денег на коллективные походы в театр, экскурсии, туристические походы и поездки и т.д."*, или *"частные занятия с ребенком (кроме подготовки в вуз, ССУЗ)"*, или *"группы продленного дня, организованное питание в школе (ПТУ и т.п.)"*, или *"взносы на ремонт, охрану, книги, материалы, оборудование, коммунальные услуги школы (ПТУ и т.п.)"*, или *"факультативы, кружки, секции в школе (ПТУ и т.п.), в которой учится ребенок"*, или *"индивидуальные подарки или плата за особое отношение к ребенку в школе (ПТУ и т.п.), за повышенные оценки в четверти, на экзамене и т.д."*, или *"официальная плата учреждениям дополнительного образования (музыкальная, спортивная школа, курсы водительские, компьютерные, иностранного языка и т.д.)"*, или *"индивидуальные подарки или плата за особое отношение к ребенку в учреждениях дополнительного образования"*, или дали любые из возможных комбинаций таких ответов.

Для семей, где есть **дети, поступающие в ССУЗ или в вуз,** по ответам на аналогичный вопрос *"На что из перечисленного тратила деньги в прошлом учебном году ваша семья в связи с подготовкой и поступлением ребенка в вуз (ССУЗ)?"* были рассчитаны следующие показатели:

– ***затраты на подготовку*** рассчитывались по ответам тех респондентов, которые на этот вопрос ответили или *"официальная плата за подготовительные курсы"*, или *"плата за подготовку в вуз (ССУЗ) репетиторам из этого вуза (ССУЗа)"*, или *"плата за подготовку в вуз (ССУЗ) репетиторам не из этого вуза (ССУЗа)"*, или дали любые из возможных комбинаций таких ответов;

– ***основные затраты на поступление*** рассчитывались по ответам тех респондентов, которые на этот вопрос ответили или *"официальная плата за тестирование до вступительных экзаменов: пробные экзамены, олимпиады и т.д."*, или *"официальная плата за вступительные экзамены"*, или *"официальный вступительный (спонсорский) взнос в вузе (ССУЗе)"*, или *"официальная плата за оформление документов в вузе (ССУЗе)"*, или *"официальная плата за медкомиссию"*, или *"подарки или плата за более мягкое отношение при оформлении документов, на медкомиссии и т.д."*, или *"подарки или плата за помощь на вступительных экзаменах или при зачислении"*, или дали любые из возможных комбинаций таких ответов;

– ***дополнительные затраты на поступление*** рассчитывались по ответам тех респондентов, которые на этот вопрос ответили или *"книги, учебники, ксерокопирование материалов"*, или *"проезд в другой город (и обратно) для сдачи экзаменов"*, или *"проживание в общежитии вуза (ССУЗа) на время поступления"*, или *"съем частного жилья на период сдачи экзаменов"*, или дали любые из возможных комбинаций таких ответов;

– ***все затраты на поступление в вуз, ССУЗ*** рассчитывались по ответам тех респондентов, которые на этот вопрос ответили или *"официальная плата за подготовительные курсы"*, или *"плата за подготовку в вуз (ССУЗ) репетиторам из этого вуза (ССУЗа)"*, или *"плата за подготовку в вуз (ССУЗ) репетиторам не из этого вуза (ССУЗа)"*, или *"книги, учебники, ксерокопирование материалов"*, или *"официальная плата за тестирование до вступительных экзаменов: пробные экзамены, олимпиады и т.д."*, или *"официальная плата за вступительные экзамены"*, или *"официальный вступительный (спонсорский) взнос в вузе (ССУЗе)"*, или *"официальная плата за оформление документов в вузе (ССУЗе)"*, или *"официальная плата за медкомиссию"*, или *"проезд в другой город (и обратно) для сдачи экзаменов"*, или *"проживание в общежитии вуза (ССУЗа) на время поступления"*, или *"съем частного жилья на период сдачи экзаменов"*, или *"подарки или плата за более мягкое отношение при оформлении документов, на медкомиссии и т.д."*, или *"подарки или плата за помощь на вступительных экзаменах или при зачислении"*, или дали любые из возможных комбинаций таких ответов.

Для семей, где есть **студенты вузов, ССУЗов** по ответам на аналогичный вопрос *"На что из перечисленного тратила в прошлом учебном году ваша семья в связи с учебой ребенка?"* были рассчитаны следующие показатели:

– ***оплата обучения*** рассчитывались по ответам тех респондентов, которые на этот вопрос ответили или *"стоимость обучения в платном вузе (ССУЗе)"*, или *"официальная плата за пересдачу экзаменов"*, или *"репетиторы по программе вуза (ССУЗа)"*, или *"плата другим людям за подготовку курсовых, дипломных работ"*, или *"сбор денег на праздники, коллективные подарки преподавателям и т.д."*, или дали любые из возможных комбинаций таких ответов;

– ***сопутствующие затраты*** рассчитывались по ответам тех респондентов, которые на этот вопрос ответили или *"стоимость обучения в платном вузе (ССУЗе)"*, или *"официальная плата за пересдачу экзаменов"*, или *"репетиторы по программе вуза (ССУЗа)"*, или *"плата другим людям за подготовку курсовых, дипломных работ"*, или *"учебники, канцелярские товары, ксерокопирование и т.д."*, или *"взносы на ремонт, охрану, покупку материалов, оборудования, оплату коммунальных услуг вуза (ССУЗа)"*, или *"взносы в фонд вуза (ССУЗа)"*, или дали любые из возможных комбинаций таких ответов;

– ***затраты на дополнительное образование (без подготовки в ССУЗ, вуз)*** рассчитывались по ответам тех респондентов, которые на этот вопрос ответили или *"официальная плата за дополнительное образование (курсы, кружки, студии, художественная, спортивная школы и т.д.)"*, или *"индивидуальные подарки или плата за особое отношение к ребенку при дополнительном образовании"*, или дали любые из возможных комбинаций таких ответов;

– ***все затраты на обучение в вузе, ССУЗе*** рассчитывались по ответам тех респондентов, которые на этот вопрос ответили или *"стоимость обучения в платном вузе (ССУЗе)"*, или *"официальная плата за пересдачу экзаменов"*, или *"репетиторы по программе вуза (ССУЗа)"*, или *"плата другим людям за подготов-*

*ку курсовых, дипломных работ"*, или *"стоимость обучения в платном вузе (ССУЗе)"*, или *"официальная плата за пересдачу экзаменов"*, или *"репетиторы по программе вуза (ССУЗа)"*, или *"плата другим людям за подготовку курсовых, дипломных работ"*, или *"учебники, канцелярские товары, ксерокопирование и т.д."*, или *"взносы на ремонт, охрану, покупку материалов, оборудования, оплату коммунальных услуг вуза (ССУЗа)"*, или *"взносы в фонд вуза (ССУЗа)"*, или *"сбор денег на праздники, коллективные подарки преподавателям и т.д."*, или *"сбор денег на коллективные походы в театр, экскурсии, туристические походы и поездки и т.д."*, или *"проживание в общежитии вуза (ССУЗа)"*, или *"частный съем жилья"*, или *"индивидуальные подарки или плата за оценки на экзаменах, перевод на следующий курс, на другое отделение и т.д."*, или *"официальная плата за дополнительное образование (курсы, кружки, студии, художественная, спортивная школы и т.д.)"*, или *"индивидуальные подарки или плата за особое отношение к ребенку при дополнительном образовании"*, или дали любые из возможных комбинаций таких ответов.

## *Распределение ответов респондентов по социально-демографическим и тематическим группам*

*Социальные характеристики московских семей с детьми от 4-х до 22 лет* ..... 33

*Характеристики семейных ресурсов и размеры затрат на обучение детей для разных категорий потребителей образовательных услуг* ..... 38

*Характеристики семейных ресурсов и размеры затрат на обучение дошкольников (все семьи с детьми и семьи с дошкольниками)* ..... 41

*Затраты на обучение дошкольников (распределение по тематическим группам)* ..... 44

*Характеристики семейных ресурсов и размеры затрат на обучение школьников и учащихся ПТУ* ..... 47

*Затраты на обучение младших школьников (распределение по тематическим группам)* ..... 51

*Затраты на обучение школьников средних классов (распределение по тематическим группам)* ..... 53

*Затраты на обучение школьников старших классов (распределение по тематическим группам)* ..... 55

*Затраты на обучение учащихся ПТУ (распределение по тематическим группам)* ..... 57

*Характеристики семейных ресурсов и размеры затрат семей, где есть дети, готовящиеся поступать в ССУЗы и вузы* ..... 59

*Затрат семей, где есть дети, готовящиеся поступать в ССУЗы и вузы (распределение по тематическим группам)* ..... 63

*Характеристики семейных ресурсов и размеры затрат семей, где есть дети-студенты ССУЗов и вузов* ..... 65

*Затраты на обучение студентов ССУЗов (распределение по тематическим группам)* ..... 69

*Затраты на обучение студентов вузов (распределение по тематическим группам)* ..... 71

# Социальные характеристики московских семей с детьми от 4-х до 22 лет

| | Все опрошенные | Самый высокий уровень образования среди членов семьи | | | | | | | | | Род занятий члена семьи, имеющего самые высокие доходы | | | | | | | Адаптация | | |
|---|---|---|---|---|---|---|---|---|---|---|---|---|---|---|---|---|---|---|---|---|
| | | начальное общее | основное общее | начальное профессиональное | среднее общее | среднее специальное | незаконченное высшее образование (2 или 3 курса вуза) | общее высшее | высшее профессиональное | послевузовское | предприниматель | руководитель, зам. руководителя предприятия, учреждения, фирмы | руководитель подразделения, специалист | служащий, технический исполнитель | рабочий, в т.ч. в сельском хозяйстве | пенсионер(-ка), в том числе по инвалидности | не имеющий работы, студент(-ка), учащийся, другое, затр. ответить | оптимисты | адаптированные пессимисты | неадаптированные пессимисты |
| *Доли групп* | *100* | *1* | *2* | *1* | *7* | *19* | *4* | *1* | *54* | *9* | *6* | *7* | *31* | *19* | *16* | *18* | *5* | *33* | *34* | *29* |
| **КОЛИЧЕСТВО ЧЕЛОВЕК В СЕМЬЕ** | | | | | | | | | | | | | | | | | | | | |
| 1 человек | 11 | **59** | **49** | 7 | **18** | 11 | 7 | 14 | 8 | 7 | 4 | 2 | 5 | *6* | 4 | **38** | 11 | 7 | 11 | 16 |
| 2 человека | 24 | **36** | **36** | **36** | **31** | 26 | 20 | *17* | 22 | 27 | *16* | 20 | 22 | 21 | *18* | **44** | 21 | *18* | 25 | **31** |
| 3 человека | 28 | 4 | *11* | *17* | *21* | 28 | 26 | 30 | 30 | 29 | 33 | **37** | 32 | 32 | 28 | *12* | 26 | 32 | 27 | 24 |
| 4 человека | 23 | 2 | 2 | 26 | 18 | 22 | **30** | 22 | 25 | 23 | **29** | 25 | 26 | 25 | **33** | 4 | 27 | 27 | 24 | *17* |
| 5 человек и более | 14 | 0 | 1 | 14 | 12 | 12 | 16 | 17 | 15 | 15 | 17 | 17 | 15 | 17 | 17 | 3 | 15 | 16 | 13 | 13 |
| **КОЛИЧЕСТВО ДЕТЕЙ В ВОЗРАСТЕ ОТ 4 ДО 22 ЛЕТ ВКЛЮЧИТЕЛЬНО** | | | | | | | | | | | | | | | | | | | | |
| 1 ребенок | 33 | 4 | *6* | **43** | 29 | 34 | **41** | 36 | 35 | *25* | **42** | **40** | 36 | **38** | 35 | *9* | **46** | **40** | 31 | *26* |
| 2 ребенка | 14 | 0 | 1 | 12 | 10 | 14 | **23** | 13 | 15 | 11 | **22** | 16 | 15 | 16 | 18 | 2 | 15 | 17 | 13 | 10 |
| 3 ребенка | 2 | 0 | 0 | 7 | 3 | 2 | 2 | 3 | 2 | 3 | 3 | 4 | 2 | 3 | 3 | 0 | 2 | 3 | 2 | 1 |
| 4 ребенка и более | 1 | 0 | 1 | 2 | 1 | 0 | 0 | 0 | 1 | 1 | 1 | 1 | 1 | 0 | 1 | 0 | 0 | 1 | 0 | 0 |



©Фонд "Общественное мнение", 2004 г.

| | Все опрошенные | Самый высокий уровень образования среди членов семьи | | | | | | | | | Род занятий члена семьи, имеющего самые высокие доходы | | | | | | | Адаптация | | |
|---|---|---|---|---|---|---|---|---|---|---|---|---|---|---|---|---|---|---|---|---|
| | | начальное общее | основное общее | начальное профессиональное | среднее общее | среднее специальное | незаконченное высшее образование (2 или 3 курса вуза) | общее высшее | высшее профессиональное | послевузовское | предприниматель | руководитель, зам. руководителя предприятия, учреждения, фирмы | руководитель подразделения, специалист | служащий, технический исполнитель | рабочий, в т.ч. в сельском хозяйстве | пенсионер(-ка), в том числе по инвалидности | не имеющий работы, студент(-ка), учащийся, другое, затр. ответить | оптимисты | адаптированные пессимисты | неадаптированные пессимисты |
| *Доли групп* | *100* | *1* | *2* | *1* | *7* | *19* | *4* | *1* | *54* | *9* | *6* | *7* | *31* | *19* | *16* | *18* | *5* | *33* | *34* | *29* |
| **САМЫЙ ВЫСОКИЙ УРОВЕНЬ ОБРАЗОВАНИЯ СРЕДИ ЧЛЕНОВ СЕМЬИ (Карточка, один ответ.)** | | | | | | | | | | | | | | | | | | | | |
| начальное общее (4-5 классов) | 1 | **100** | 0 | 0 | 0 | 0 | 0 | 0 | 0 | 0 | 0 | 0 | 0 | 0 | 0 | **6** | 0 | 0 | 1 | 3 |
| основное общее (8-9 классов) | 2 | 0 | **100** | 0 | 0 | 0 | 0 | 0 | 0 | 0 | 0 | 0 | 0 | 0 | 2 | **10** | 1 | 0 | 2 | 4 |
| начальное профессиональное (2 курса профессионального колледжа, профессиональный лицей, училище, ПТУ и т.п.) | 1 | 0 | 0 | **100** | 0 | 0 | 0 | 0 | 0 | 0 | 0 | 0 | 0 | 2 | 4 | 1 | 1 | 2 | 1 | 1 |
| среднее общее (10-11 классов) | 7 | 0 | 0 | 0 | **100** | 0 | 0 | 0 | 0 | 0 | 4 | 1 | 2 | 6 | **17** | 11 | 11 | 5 | 7 | 10 |
| среднее специальное (техникум, педагогическое, медицинское училище, полный курс профессионального колледжа и т.п.) | 19 | 0 | 0 | 0 | 0 | **100** | 0 | 0 | 0 | 0 | *13* | *8* | *9* | 24 | **37** | 20 | 21 | 16 | 18 | 24 |
| незаконченное высшее образование (2 или 3 курса вуза) | 4 | 0 | 0 | 0 | 0 | 0 | **100** | 0 | 0 | 0 | 7 | 3 | 3 | 5 | 6 | 3 | 8 | 5 | 3 | 4 |
| общее высшее (диплом бакалавра, который обычно выдается после первых 4 курсов вуза) | 1 | 0 | 0 | 0 | 0 | 0 | 0 | **100** | 0 | 0 | 2 | 2 | 1 | 2 | 2 | 1 | 2 | 2 | 1 | 1 |
| высшее профессиональное (все 5 или 6 курсов вуза; либо бакалавриат плюс магистратура или специализация) | 54 | 0 | 0 | 0 | 0 | 0 | 0 | 0 | **100** | 0 | **63** | **70** | **70** | 55 | *30* | *41* | *44* | **60** | 55 | *46* |
| послевузовское (аспирантура, ординатура, адъюнктура или докторантура, независимо от защиты диссертации) | 9 | 0 | 0 | 0 | 0 | 0 | 0 | 0 | 0 | **100** | 9 | **17** | **15** | 5 | 1 | 7 | 9 | 9 | 10 | 6 |
| затрудняюсь ответить | 0 | 0 | 0 | 0 | 0 | 0 | 0 | 0 | 0 | 0 | 0 | 0 | 0 | 1 | 0 | 0 | 2 | 0 | 0 | 0 |



©Фонд "Общественное мнение", 2004 г.

| | Все опрошенные | Самый высокий уровень образования среди членов семьи | | | | | | | | | Род занятий члена семьи, имеющего самые высокие доходы | | | | | | | Адаптация | | |
|---|---|---|---|---|---|---|---|---|---|---|---|---|---|---|---|---|---|---|---|---|
| | | начальное общее | основное общее | начальное профессиональное | среднее общее | среднее специальное | незаконченное высшее образование (2 или 3 курса вуза) | общее высшее | высшее профессиональное | послевузовское | предприниматель | руководитель, зам. руководителя предприятия, учреждения, фирмы | руководитель подразделения, специалист | служащий, технический исполнитель | рабочий, в т.ч. в сельском хозяйстве | пенсионер(-ка), в том числе по инвалидности | не имеющий работы, студент(-ка), учащийся, другое, затр. ответить | оптимисты | адаптированные пессимисты | неадаптированные пессимисты |
| *Доли групп* | *100* | *1* | *2* | *1* | *7* | *19* | *4* | *1* | *54* | *9* | *6* | *7* | *31* | *19* | *16* | *18* | *5* | *33* | *34* | *29* |
| **РОД ЗАНЯТИЙ ЧЛЕНА СЕМЬИ, ИМЕЮЩЕГО САМЫЕ ВЫСОКИЕ ДОХОДЫ (Карточка, один ответ.)** | | | | | | | | | | | | | | | | | | | | |
| предприниматель | 6 | 0 | 1 | 2 | 3 | 4 | 10 | 9 | 7 | 6 | **100** | 2 | 1 | 1 | 0 | 0 | 0 | 11 | 4 | 3 |
| руководитель, зам. руководителя предприятия, учреждения, фирмы | 7 | 0 | 0 | 0 | 1 | 3 | 4 | 9 | 9 | **14** | 2 | **100** | 1 | 1 | 0 | 0 | 0 | 11 | 7 | 3 |
| руководитель подразделения, специалист | 31 | 0 | 0 | 2 | *8* | *15* | *22* | *20* | **40** | **52** | 4 | 4 | **100** | 3 | 1 | 3 | 1 | 35 | 35 | *21* |
| служащий, технический исполнитель | 19 | 2 | 2 | **28** | 16 | 24 | 23 | 23 | 19 | *12* | 2 | 2 | 2 | **100** | 1 | 1 | 2 | 21 | 17 | 20 |
| рабочий, в т.ч. в сельском хозяйстве | 16 | *5* | 16 | **47** | **39** | **32** | **22** | 20 | *9* | 2 | 1 | 0 | 0 | 1 | **100** | 2 | 0 | 15 | 15 | 19 |
| пенсионер(-ка), в том числе по инвалидности | 18 | **95** | **81** | 19 | **28** | 19 | *10* | *11* | 14 | 15 | 0 | 1 | 2 | 1 | 2 | **100** | 1 | *5* | 20 | **32** |
| не имеющий работы, студент(-ка), учащийся, другое, затрудняюсь ответить | 5 | 0 | 2 | 5 | 8 | 5 | 9 | 8 | 4 | 5 | 0 | 0 | 0 | 0 | 0 | 0 | **100** | 6 | 4 | 5 |
| **ДОХОД СЕМЬИ В ПРОШЛОМ МЕСЯЦЕ В РАСЧЕТЕ НА ОДНОГО ЧЕЛОВЕКА** | | | | | | | | | | | | | | | | | | | | |
| среднее значение, в руб. | 5903 | 2888 | 3050 | 4317 | 4474 | 4617 | 6179 | 6589 | 6646 | 7778 | 9862 | 9076 | 7692 | 5671 | 5005 | 3245 | 4299 | 8455 | 5471 | 3986 |
| до 3000 руб. | 28 | **73** | **70** | **41** | **45** | **36** | *23* | *20* | *22* | *18* | *13* | *11* | *16* | *21* | 26 | **68** | 26 | *16* | 25 | **45** |
| 3000 - 6000 руб. | 27 | 23 | 24 | 29 | 25 | **33** | 24 | 23 | 26 | 26 | *15* | *20* | 27 | **33** | **38** | *20* | 23 | 25 | 29 | 28 |
| более 6000 руб. | 19 | 0 | 3 | *12* | *13* | *14* | 21 | **27** | 22 | **24** | **30** | **31** | **25** | 19 | 18 | 4 | *8* | **29** | 18 | *9* |
| затрудняюсь ответить, не хочу отвечать | 26 | 4 | 3 | *17* | *17* | *18* | **32** | 30 | 30 | **32** | **43** | **39** | **31** | 28 | *19* | *7* | **43** | 30 | 28 | *18* |
| **ПОЛУЧАЛА ЛИ ВАША СЕМЬЯ В ПРОШЛОМ УЧЕБНОМ ГОДУ КАКУЮ-ЛИБО БЕЗВОЗМЕЗДНУЮ ПОМОЩЬ ОТ РОДСТВЕННИКОВ, ОТ СВОЕГО ПРЕДПРИЯТИЯ И Т.Д.? ЕСЛИ ДА, ТО КАКУЮ ПРИМЕРНО СУММУ СОСТАВИЛА ЭТА ПОМОЩЬ ЗА ГОД В РУБЛЯХ?** | | | | | | | | | | | | | | | | | | | | |
| среднее значение, в руб. | 1410 | 34 | 270 | 4024 | 919 | 1217 | 3533 | 107 | 1338 | 1994 | 2028 | 2617 | 1004 | 1427 | 992 | 1351 | 3431 | 2253 | 857 | 828 |
| не получала | 84 | 86 | *76* | *72* | 84 | 83 | 83 | 88 | 85 | 85 | 84 | 86 | 86 | 85 | 86 | 80 | *79* | 83 | 85 | 84 |
| получала до 1000 руб. | 2 | 5 | **10** | 2 | 3 | 2 | 0 | 2 | 1 | 2 | 1 | 1 | 1 | 0 | 2 | 4 | 2 | 1 | 2 | 3 |
| получала 1001 - 10000 руб. | 4 | 0 | 4 | 5 | 4 | 6 | 3 | 3 | 4 | 3 | 3 | 3 | 3 | 6 | 4 | 6 | 5 | 4 | 5 | 4 |
| получала более 10000 руб. | 3 | 0 | 0 | **9** | 2 | 2 | 4 | 0 | 3 | 4 | 4 | 4 | 2 | 3 | 2 | 2 | 5 | 5 | 1 | 2 |
| затрудняюсь ответить, не хочу отвечать | 7 | 9 | 10 | **12** | 7 | 7 | 9 | 8 | 6 | 6 | 9 | 6 | 7 | 6 | 6 | 8 | 9 | 7 | 7 | 7 |



©Фонд "Общественное мнение", 2004 г.

| | Все опрошенные | Самый высокий уровень образования среди членов семьи | | | | | | | | | Род занятий члена семьи, имеющего самые высокие доходы | | | | | | | Адаптация | | |
|---|---|---|---|---|---|---|---|---|---|---|---|---|---|---|---|---|---|---|---|---|
| | | начальное общее | основное общее | начальное профессиональное | среднее общее | среднее специальное | незаконченное высшее образование (2 или 3 курса вуза) | общее высшее | высшее профессиональное | послевузовское | предприниматель | руководитель, зам. руководителя предприятия, учреждения, фирмы | руководитель подразделения, специалист | служащий, технический исполнитель | рабочий, в т.ч. в сельском хозяйстве | пенсионер(-ка), в том числе по инвалидности | Не имеющий работы, студент(-ка), учащийся, другое, затр. ответить | оптимисты | адаптированные пессимисты | неадаптированные пессимисты |
| *Доли групп* | *100* | *1* | *2* | *1* | *7* | *19* | *4* | *1* | *54* | *9* | *6* | *7* | *31* | *19* | *16* | *18* | *5* | *33* | *34* | *29* |
| **СКАЖИТЕ, ПОЖАЛУЙСТА, ВЫ ГОТОВЫ ИЛИ НЕ ГОТОВЫ РАДИ ТОГО, ЧТОБЫ ВАШИ ДЕТИ ПОЛУЧИЛИ ВЫСШЕЕ ОБРАЗОВАНИЕ, ПОЙТИ НА СЕРЬЕЗНЫЕ МАТЕРИАЛЬНЫЕ ЗАТРАТЫ? (Ответы респондентов из семей с детьми.)** | | | | | | | | | | | | | | | | | | | | |
| готовы | 33 | *0* | *4* | 29 | *22* | 33 | **52** | 31 | 36 | *26* | **54** | **46** | 38 | 36 | 34 | *5* | **43** | **47** | 30 | *22* |
| не готовы | 10 | *2* | *3* | **24** | 14 | 13 | 8 | 14 | 9 | 8 | 8 | 8 | 10 | 14 | 15 | *4* | 10 | 8 | 10 | 12 |
| затрудняюсь ответить | 6 | 2 | 1 | 10 | 7 | 5 | 7 | 6 | 6 | 5 | 5 | 7 | 6 | 7 | 9 | 2 | 10 | 6 | 6 | 5 |
| **КАК ВЫ СЧИТАЕТЕ, В НАШЕ ВРЕМЯ ВАЖНО ИЛИ НЕ ВАЖНО ИМЕТЬ ВЫСШЕЕ ОБРАЗОВАНИЕ?** | | | | | | | | | | | | | | | | | | | | |
| важно | 82 | *73* | 80 | 79 | *69* | *77* | **88** | 80 | 84 | **88** | 85 | **89** | **87** | 83 | *74* | *73* | 84 | 85 | 84 | 77 |
| не важно | 15 | 14 | 10 | 19 | **26** | 19 | *9* | 16 | 13 | *9* | 14 | *9* | 10 | 14 | **22** | **20** | 11 | 13 | 13 | 19 |
| затрудняюсь ответить | 4 | **13** | **10** | 2 | 5 | 4 | 2 | 5 | 3 | 3 | 1 | 2 | 3 | 3 | 4 | 7 | 5 | 2 | 4 | 5 |
| **ОДНИ ЛЮДИ СЧИТАЮТ, ЧТО В НАШЕ ВРЕМЯ СТОИТ ИДТИ В ВУЗ ПРЕЖДЕ ВСЕГО РАДИ ДИПЛОМА, А НЕ ЗНАНИЙ. ДРУГИЕ – ЧТО РАДИ ЗНАНИЙ, А ДИПЛОМ МЕНЕЕ ВАЖЕН. С КАКИМИ ИЗ ЭТИХ ЛЮДЕЙ – ПЕРВЫМИ ИЛИ ВТОРЫМИ – ВЫ СОГЛАСНЫ В БОЛЬШЕЙ СТЕПЕНИ?** | | | | | | | | | | | | | | | | | | | | |
| с первыми (ради диплома) | 20 | *11* | 16 | 21 | 23 | 23 | **27** | **31** | 19 | *12* | 22 | 19 | 18 | 24 | 23 | 15 | 19 | 22 | 18 | 21 |
| со вторыми (ради знаний) | 68 | *54* | 66 | 67 | *63* | 67 | *61* | *63* | 69 | **80** | *62* | 72 | 72 | 66 | 65 | 70 | 66 | 68 | 71 | 65 |
| затрудняюсь ответить | 12 | **36** | **18** | 12 | 14 | 10 | 12 | *6* | 12 | 8 | 16 | 9 | 10 | 10 | 11 | 15 | 16 | 10 | 11 | 14 |
| **КАК ВЫ СЧИТАЕТЕ, ЛЮДИ С ВЫСШИМ ОБРАЗОВАНИЕМ ЖИВУТ В ЦЕЛОМ ЛУЧШЕ, ТАК ЖЕ ИЛИ ХУЖЕ, ЧЕМ ЛЮДИ БЕЗ ВЫСШЕГО ОБРАЗОВАНИЯ?** | | | | | | | | | | | | | | | | | | | | |
| лучше | 29 | 29 | 30 | 29 | 26 | *24* | 25 | **45** | 31 | 29 | **41** | 34 | 32 | 29 | 25 | *21* | 34 | **38** | 28 | *21* |
| так же (это от образования не зависит и т.д.) | 40 | *34* | 38 | **47** | 41 | **48** | **52** | *30* | 38 | *30* | 41 | 40 | 38 | 42 | 45 | 36 | 41 | 41 | 40 | 40 |
| хуже | 15 | *4* | *9* | 12 | 12 | 13 | *8* | 13 | 15 | **25** | *8* | 14 | 15 | 13 | 13 | **22** | 10 | *9* | 15 | **21** |
| затрудняюсь ответить | 16 | **34** | **22** | 12 | 20 | 16 | 15 | 13 | 15 | 15 | *10* | 12 | 15 | 16 | 17 | **22** | 15 | 13 | 16 | 18 |



©Фонд "Общественное мнение", 2004 г.

| | Все опрошенные | Самый высокий уровень образования среди членов семьи | | | | | | | | | Род занятий члена семьи, имеющего самые высокие доходы | | | | | | | Адаптация | | |
|---|---|---|---|---|---|---|---|---|---|---|---|---|---|---|---|---|---|---|---|---|
| | | начальное общее | основное общее | начальное профессиональное | среднее общее | среднее специальное | незаконченное высшее образование (2 или 3 курса вуза) | общее высшее | высшее профессиональное | послевузовское | предприниматель | руководитель, зам. руководителя предприятия, учреждения, фирмы | руководитель подразделения, специалист | служащий, технический исполнитель | рабочий, в т.ч. в сельском хозяйстве | пенсионер(-ка), в том числе по инвалидности | Не имеющий работы, студент(-ка), учащийся, другое, затр. ответить | оптимисты | адаптированные пессимисты | неадаптированные пессимисты |
| *Доли групп* | *100* | *1* | *2* | *1* | *7* | *19* | *4* | *1* | *54* | *9* | *6* | *7* | *31* | *19* | *16* | *18* | *5* | *33* | *34* | *29* |
| **У ОДНИХ ЛЮДЕЙ ТРУДНОСТИ В ЖИЗНИ БОЛЬШЕ СВЯЗАНЫ С РАБОТОЙ, А У ДРУГИХ - С ЛИЧНОЙ ЖИЗНЬЮ. КАКИЕ ЛЮДИ БОЛЬШЕ ПОХОЖИ НА ВАС?** | | | | | | | | | | | | | | | | | | | | |
| первые (трудности больше связаны с работой) | 30 | *18* | *12* | 29 | *24* | 33 | **36** | 34 | 30 | 31 | **37** | 29 | 33 | 31 | **37** | *17* | 27 | 34 | 29 | 27 |
| вторые (трудности больше связаны с личной жизнью) | 26 | 21 | **33** | **36** | **31** | 28 | 24 | 27 | 25 | *19* | 27 | 24 | 23 | 28 | 25 | 31 | *21* | 27 | 22 | 31 |
| затрудняюсь ответить | 44 | **61** | **55** | *34* | 44 | *39* | 40 | 39 | 45 | **49** | *36* | 47 | 44 | 42 | *38* | **52** | **52** | *39* | 49 | 42 |
| **СКАЖИТЕ, ПОЖАЛУЙСТА, В ЦЕЛОМ ВАШЕЙ СЕМЬЕ УДАЛОСЬ ИЛИ НЕ УДАЛОСЬ НАЙТИ СВОЕ МЕСТО В СЕГОДНЯШНЕЙ ЖИЗНИ?** | | | | | | | | | | | | | | | | | | | | |
| удалось | 59 | *34* | *35* | 55 | *48* | *51* | 55 | 64 | 64 | **71** | **69** | **75** | **68** | 56 | *54* | *43* | *52* | **76** | **100** | *0* |
| не удалось | 29 | **45** | **48** | 33 | **41** | **37** | 31 | *23* | 25 | *20* | *21* | *19* | *21* | 32 | 32 | **45** | 32 | *17* | *0* | **81** |
| затрудняюсь ответить | 11 | **21** | 16 | 12 | 11 | 13 | 14 | 13 | 11 | 9 | 10 | 6 | 11 | 12 | 14 | 12 | **17** | 7 | 0 | **19** |
| **КАК ВЫ ДУМАЕТЕ, ВАША СЕМЬЯ СМОЖЕТ ИЛИ НЕ СМОЖЕТ В БЛИЖАЙШИЕ ГОД-ДВА ПОВЫСИТЬ СВОЙ УРОВЕНЬ ЖИЗНИ, ЖИТЬ ЛУЧШЕ, БОГАЧЕ, ЧЕМ СЕГОДНЯ?** | | | | | | | | | | | | | | | | | | | | |
| сможет | 33 | *0* | *4* | **41** | *23* | *28* | **41** | **47** | 37 | 35 | **59** | **51** | 38 | 37 | 30 | *9* | 38 | **100** | *0* | *0* |
| не сможет | 45 | **75** | **70** | *36* | **56** | 50 | *35* | *33* | 41 | 45 | *22* | *28* | *38* | 42 | 48 | **75** | *31* | *0* | **60** | **84** |
| затрудняюсь ответить | 22 | 25 | 26 | 22 | 21 | 22 | 24 | 20 | 22 | 21 | 19 | 21 | 24 | 21 | 22 | *16* | **31** | 0 | **40** | *16* |



©Фонд "Общественное мнение", 2004 г.

# Характеристики семейных ресурсов и размеры затрат на обучение детей для разных категорий потребителей образовательных услуг

| | Все респонденты с детьми от 4 до 22 лет включительно | В семье есть дошкольники, младшие, средние, старшие школьники и учащиеся ПТУ | | | | | В семье есть поступающие | | В семье есть обучающиеся | |
|---|---|---|---|---|---|---|---|---|---|---|
| | | дошкольники | младшие школьники (1-4 класс) | школьники классов основного среднего образования (5-9 класс) | старшие школьники (10-11 класс) | учащиеся ПТУ | в среднее специальное учебное заведение (ССУЗ) | в высшее учебное заведение (вуз) | в среднем специальном учебном заведении (ССУЗе) | в высшем учебном заведении (вузе) |
| *Доли групп* | *100* | *13* | *15* | *20* | *10* | *4* | *1* | *5* | *4* | *24* |
| **ПОЛ РЕБЕНКА** | | | | | | | | | | |
| мужской | 50 | 50 | 52 | 50 | 46 | **62** | 48 | 50 | *44* | 48 |
| женский | 49 | 50 | 48 | 50 | **54** | *38* | 52 | 50 | **56** | 52 |
| **САМЫЙ ВЫСОКИЙ УРОВЕНЬ ОБРАЗОВАНИЯ СРЕДИ ЧЛЕНОВ СЕМЬИ (Карточка, один ответ.)** | | | | | | | | | | |
| начальное общее (4-5 классов) | 0 | 0 | 0 | 0 | 0 | 0 | 0 | 0 | 1 | 0 |
| основное общее (8-9 классов) | 0 | 0 | 1 | 0 | 0 | 2 | 5 | 0 | 0 | 0 |
| начальное профессиональное (2 курса профессионального колледжа, профессиональный лицей, училище, ПТУ и т.п.) | 2 | 1 | 2 | 1 | 2 | 2 | 5 | 2 | 2 | 0 |
| среднее общее (10-11 классов) | 6 | 6 | 5 | 9 | 7 | 6 | **29** | 4 | 9 | 1 |
| среднее специальное (техникум, педагогическое, медицинское училище, полный курс профессионального колледжа и т.п.) | 20 | 20 | 24 | 24 | *15* | **38** | 19 | 16 | **29** | *7* |
| незаконченное высшее образование (2 или 3 курса вуза) | 6 | 3 | 4 | 4 | 2 | **12** | 5 | 5 | 9 | **12** |
| общее высшее (диплом бакалавра, который обычно выдается после первых 4 курсов вуза) | 1 | 1 | 2 | 1 | 0 | 1 | 0 | 0 | 1 | 3 |
| высшее профессиональное (все 5 или 6 курсов вуза; либо бакалавриат плюс магистратура или специализация) | 57 | 59 | 58 | 53 | **64** | *37* | *38* | **65** | *43* | **67** |
| послевузовское (аспирантура, ординатура, адъюнктура или докторантура, независимо от защиты диссертации) | 7 | 8 | 5 | 7 | 8 | 1 | 0 | 8 | 4 | 10 |
| затрудняюсь ответить | 0 | 0 | 0 | 0 | 1 | 0 | 0 | 0 | 1 | 0 |
| **РОД ЗАНЯТИЙ ЧЛЕНА СЕМЬИ, ИМЕЮЩЕГО САМЫЕ ВЫСОКИЕ ДОХОДЫ (Карточка, один ответ.)** | | | | | | | | | | |
| предприниматель | 8 | 8 | 12 | 8 | 6 | 10 | 5 | 9 | 4 | 8 |
| руководитель, зам. руководителя предприятия, учреждения, фирмы | 9 | 9 | 7 | 11 | 11 | 8 | 0 | 13 | 4 | 11 |
| руководитель подразделения, специалист | 33 | 35 | 33 | 31 | **40** | *26* | 33 | **39** | 33 | **40** |
| служащий, технический исполнитель | 22 | 23 | 25 | 23 | 19 | *17* | **29** | *17* | 22 | 21 |
| рабочий, в т.ч. в сельском хозяйстве | 19 | 20 | 18 | 22 | 19 | **31** | **29** | 18 | **25** | *9* |
| пенсионер(-ка), в том числе по инвалидности | 4 | 3 | 4 | 3 | 4 | 5 | 5 | 3 | 7 | 5 |
| не имеющий работы, студент(-ка), учащийся, другое, затрудняюсь ответить | 6 | 4 | 7 | 5 | 3 | 3 | 5 | 3 | 6 | 9 |



©Фонд "Общественное мнение", 2004 г.

| | Все респонденты с детьми от 4 до 22 лет включительно | В семье есть дошкольники, младшие, средние, старшие школьники и учащиеся ПТУ | | | | | В семье есть поступающие | | В семье есть обучающиеся | |
|---|---|---|---|---|---|---|---|---|---|---|
| | | дошкольники | младшие школьники (1-4 класс) | школьники классов основного среднего образования (5-9 класс) | старшие школьники (10-11 класс) | учащиеся ПТУ | в среднее специальное учебное заведение (ССУЗ) | в высшее учебное заведение (вуз) | в среднем специальном учебном заведении (ССУЗе) | в высшем учебном заведении (вузе) |
| *Доли групп* | *100* | *13* | *15* | *20* | *10* | *4* | *1* | *5* | *4* | *24* |
| **ДОХОД СЕМЬИ В ПРОШЛОМ МЕСЯЦЕ В РАСЧЕТЕ НА ОДНОГО ЧЕЛОВЕКА** | | | | | | | | | | |
| среднее значение, в руб. | 6345 | 7810 | 5657 | 5375 | 6642 | 5198 | 5695 | 8816 | 5231 | 7378 |
| до 3000 руб. | 22 | 25 | 26 | 24 | 21 | **29** | 19 | *15* | **27** | *14* |
| 3000 - 6000 руб. | 27 | 30 | 31 | 30 | 28 | 26 | **48** | 27 | 26 | *21* |
| более 6000 руб. | 19 | 15 | 17 | 16 | 19 | 20 | **29** | 24 | 19 | 24 |
| затрудняюсь ответить, не хочу отвечать | 32 | 29 | *25* | 30 | 32 | *24* | 5 | 34 | 28 | **41** |
| **ПОЛУЧАЛА ЛИ ВАША СЕМЬЯ В ПРОШЛОМ УЧЕБНОМ ГОДУ КАКУЮ-ЛИБО БЕЗВОЗМЕЗДНУЮ ПОМОЩЬ ОТ РОДСТВЕННИКОВ, ОТ СВОЕГО ПРЕДПРИЯТИЯ И Т.Д.? ЕСЛИ ДА, ТО КАКУЮ ПРИМЕРНО СУММУ СОСТАВИЛА ЭТА ПОМОЩЬ ЗА ГОД В РУБЛЯХ?** | | | | | | | | | | |
| среднее значение, в руб. | 1617 | 1381 | 1621 | 1329 | 462 | 650 | 30 | 379 | 2974 | 2468 |
| не получала | 84 | 82 | 80 | 85 | **89** | 83 | **90** | **91** | 82 | 85 |
| получала до 1000 руб. | 1 | 2 | 1 | 1 | 1 | 0 | 5 | 1 | 0 | 1 |
| получала 1001 - 10000 руб. | 5 | 4 | 9 | 6 | 3 | 7 | 0 | 2 | 2 | 3 |
| получала более 10000 руб. | 3 | 3 | 4 | 3 | 1 | 1 | 0 | 1 | 7 | 4 |
| затрудняюсь ответить, не хочу отвечать | 7 | 9 | 6 | 5 | 6 | 9 | 5 | 6 | 9 | 7 |
| **СКАЖИТЕ, ПОЖАЛУЙСТА, ВЫ ГОТОВЫ ИЛИ НЕ ГОТОВЫ РАДИ ТОГО, ЧТОБЫ ВАШИ ДЕТИ ПОЛУЧИЛИ ВЫСШЕЕ ОБРАЗОВАНИЕ, ПОЙТИ НА СЕРЬЕЗНЫЕ МАТЕРИАЛЬНЫЕ ЗАТРАТЫ?** | | | | | | | | | | |
| готовы | 66 | 67 | 65 | 63 | **73** | *61* | **71** | **79** | 62 | **78** |
| не готовы | 20 | 18 | 21 | 24 | 15 | **27** | **29** | *14* | **27** | *13* |
| затрудняюсь ответить | 12 | 14 | 13 | 12 | 12 | 12 | 0 | *7* | 11 | 9 |
| **КАК ВЫ СЧИТАЕТЕ, В НАШЕ ВРЕМЯ ВАЖНО ИЛИ НЕ ВАЖНО ИМЕТЬ ВЫСШЕЕ ОБРАЗОВАНИЕ?** | | | | | | | | | | |
| важно | 85 | *80* | 84 | 84 | **90** | *80* | *76* | **91** | 85 | **92** |
| не важно | 13 | 17 | 14 | 13 | 8 | **18** | **24** | *7* | 15 | *7* |
| затрудняюсь ответить | 3 | 4 | 2 | 3 | 2 | 2 | 0 | 3 | 0 | 2 |
| **ОДНИ ЛЮДИ СЧИТАЮТ, ЧТО В НАШЕ ВРЕМЯ СТОИТ ИДТИ В ВУЗ, ПРЕЖДЕ ВСЕГО, РАДИ ДИПЛОМА, А НЕ ЗНАНИЙ. ДРУГИЕ - ЧТО РАДИ ЗНАНИЙ, А ДИПЛОМ МЕНЕЕ ВАЖЕН. С КАКИМИ ИЗ ЭТИХ ЛЮДЕЙ - ПЕРВЫМИ ИЛИ ВТОРЫМИ - ВЫ СОГЛАСНЫ В БОЛЬШЕЙ СТЕПЕНИ?** | | | | | | | | | | |
| с первыми (ради диплома) | 22 | 21 | 20 | 21 | *16* | **33** | 19 | *14* | 26 | 22 |
| со вторыми (ради знаний) | 67 | 67 | 67 | 70 | **73** | *62* | **81** | 68 | 63 | 67 |
| затрудняюсь ответить | 11 | 12 | 14 | 9 | 11 | *5* | 0 | **18** | 11 | 10 |
| **КАК ВЫ СЧИТАЕТЕ, ЛЮДИ С ВЫСШИМ ОБРАЗОВАНИЕМ ЖИВУТ В ЦЕЛОМ ЛУЧШЕ, ТАК ЖЕ ИЛИ ХУЖЕ, ЧЕМ ЛЮДИ БЕЗ ВЫСШЕГО ОБРАЗОВАНИЯ?** | | | | | | | | | | |
| лучше | 31 | 29 | 30 | 31 | 33 | 28 | 29 | 32 | 33 | 36 |
| так же (это от образования не зависит и т.д.) | 43 | 44 | 43 | 42 | 41 | **51** | 48 | *36* | 43 | 40 |
| хуже | 11 | 12 | 12 | 12 | 11 | 11 | 14 | 15 | 8 | 10 |
| затрудняюсь ответить | 15 | 15 | 15 | 15 | 14 | 10 | *10* | 17 | 17 | 14 |



©Фонд "Общественное мнение", 2004 г.

| | Все респонденты с детьми от 4 до 22 лет включительно | В семье есть дошкольники, младшие, средние, старшие школьники и учащиеся ПТУ | | | | | В семье есть поступающие | | В семье есть обучающиеся | |
|---|---|---|---|---|---|---|---|---|---|---|
| | | дошкольники | младшие школьники (1-4 класс) | школьники классов основного среднего образования (5-9 класс) | старшие школьники (10-11 класс) | учащиеся ПТУ | в среднее специальное учебное заведение (ССУЗ) | в высшее учебное заведение (вуз) | в среднем специальном учебном заведении (ССУЗе) | в высшем учебном заведении (вузе) |
| *Доли групп* | *100* | *13* | *15* | *20* | *10* | *4* | *1* | *5* | *4* | *24* |
| **У ОДНИХ ЛЮДЕЙ ТРУДНОСТИ В ЖИЗНИ БОЛЬШЕ СВЯЗАНЫ С РАБОТОЙ, А У ДРУГИХ - С ЛИЧНОЙ ЖИЗНЬЮ. КАКИЕ ЛЮДИ БОЛЬШЕ ПОХОЖИ НА ВАС?** | | | | | | | | | | |
| первые (трудности больше связаны с работой) | 35 | 31 | 34 | 37 | 38 | 31 | 33 | **43** | 35 | 35 |
| вторые (трудности больше связаны с личной жизнью) | 24 | 25 | 24 | 22 | 26 | **30** | 19 | 20 | 27 | 23 |
| затрудняюсь ответить | 41 | 44 | 42 | 41 | 37 | 38 | **48** | 38 | 38 | 42 |
| **СКАЖИТЕ, ПОЖАЛУЙСТА, В ЦЕЛОМ ВАШЕЙ СЕМЬЕ УДАЛОСЬ ИЛИ НЕ УДАЛОСЬ НАЙТИ СВОЕ МЕСТО В СЕГОДНЯШНЕЙ ЖИЗНИ?** | | | | | | | | | | |
| удалось | 64 | 62 | 60 | 59 | **69** | 65 | **71** | **75** | 63 | **71** |
| не удалось | 26 | 29 | 30 | 30 | *20* | 29 | 29 | *14* | 27 | *18* |
| затрудняюсь ответить | 11 | 9 | 10 | 10 | 11 | 6 | 0 | 11 | 10 | 11 |
| **КАК ВЫ ДУМАЕТЕ, ВАША СЕМЬЯ СМОЖЕТ ИЛИ НЕ СМОЖЕТ В БЛИЖАЙШИЕ ГОД-ДВА ПОВЫСИТЬ СВОЙ УРОВЕНЬ ЖИЗНИ, ЖИТЬ ЛУЧШЕ, БОГАЧЕ, ЧЕМ СЕГОДНЯ?** | | | | | | | | | | |
| сможет | 42 | 45 | 43 | *35* | *35* | 45 | *33* | *36* | *33* | **48** |
| не сможет | 34 | 33 | 34 | **40** | **41** | 33 | **43** | 37 | 34 | *28* |
| затрудняюсь ответить | 24 | 21 | 22 | 26 | 23 | 21 | 24 | 27 | **34** | 24 |
| **ВСЕ ЗАТРАТЫ НА ДОШКОЛЬНИКОВ** | | | | | | | | | | |
| среднее значение, в руб. | 13516 | 13516 | | | | | | | | |
| до 5200 руб. | 2 | **19** | | | | | | | | |
| 5201 - 13600 руб. | 2 | **19** | | | | | | | | |
| более 13600 руб. | 2 | **17** | | | | | | | | |
| затрудняюсь ответить, не хочу отвечать | 93 | *45* | | | | | | | | |
| **ВСЕ ЗАТРАТЫ НА ШКОЛЬНИКОВ, УЧАЩИХСЯ ПТУ** | | | | | | | | | | |
| среднее значение, в руб. | 11922 | | 14223 | 11152 | 11851 | 9259 | | | | |
| до 3950 руб. | 10 | | 15 | **18** | **21** | **40** | | | | |
| 3951 - 10000 руб. | 10 | | **21** | **23** | **18** | 10 | | | | |
| более 10000 руб. | 10 | | **23** | **18** | **20** | **15** | | | | |
| затрудняюсь ответить, не хочу отвечать | 71 | | *41* | *42* | *41* | *34* | | | | |
| **ВСЕ ЗАТРАТЫ НА ПОСТУПЛЕНИЕ В ССУЗ, ВУЗ** | | | | | | | | | | |
| среднее значение, в руб. | 17245 | | | | | | 5350 | 19181 | | |
| до 5300 руб. | 2 | | | | | | **33** | **25** | | |
| 5301 - 12500 руб. | 2 | | | | | | **33** | **23** | | |
| более 12500 руб. | 1 | | | | | | 0 | **26** | | |
| затрудняюсь ответить, не хочу отвечать | 96 | | | | | | *33* | *26* | | |
| **ВСЕ ЗАТРАТЫ НА ОБУЧЕНИЕ В ССУЗЕ, ВУЗЕ** | | | | | | | | | | |
| среднее значение, в руб. | 18573 | | | | | | | | 10901 | 19718 |
| до 2600 руб. | 6 | | | | | | | | **26** | **20** |
| 2601 - 23000 руб. | 6 | | | | | | | | **19** | **21** |
| более 23000 руб. | 6 | | | | | | | | **12** | **22** |
| затрудняюсь ответить, не хочу отвечать | 83 | | | | | | | | *43* | *37* |



©Фонд "Общественное мнение", 2004 г.

# Характеристики семейных ресурсов и размеры затрат на обучение дошкольников

***(все семьи с детьми и семьи с дошкольниками)***

| | Все респонденты с детьми от 4 до 22 лет включительно | В семье есть дошкольники |
|---|---|---|
| *Доли групп* | *100* | *13* |
| **КОЛИЧЕСТВО ЧЕЛОВЕК В СЕМЬЕ** | | |
| 3 чел. и менее | 41 | *28* |
| 4 чел. | 35 | 37 |
| 5 чел. и более | 23 | **36** |
| **КОЛИЧЕСТВО ДЕТЕЙ В ВОЗРАСТЕ ОТ 4 ДО 22 ЛЕТ ВКЛЮЧИТЕЛЬНО** | | |
| 1 ребенок | 65 | **72** |
| 2 ребенка и более | 33 | *27* |
| **ПОЛ РЕБЕНКА** | | |
| мужской | 50 | 50 |
| женский | 49 | 50 |
| **ВОЗРАСТ РЕБЕНКА** | | |
| 4 - 5 лет | 6 | **48** |
| 6 лет и старше | 93 | *52* |
| **ПОСЕЩАЛ ИЛИ НЕ ПОСЕЩАЛ РЕБЕНОК ДЕТСКИЙ САД? ЕСЛИ ПОСЕЩАЛ, ТО ГОСУДАРСТВЕННЫЙ, ВЕДОМСТВЕННЫЙ ИЛИ КОММЕРЧЕСКИЙ? (Ответы респондентов из семей с дошкольниками.)** | | |
| не посещал(-а) | 2 | **13** |
| государственный | 10 | **76** |
| негосударственный | 1 | **10** |
| **РЕБЕНОК В ЭТОМ УЧЕБНОМ ГОДУ ПОШЕЛ В ШКОЛУ ИЛИ НЕТ? ЕСЛИ ДА, ТО В КАКУЮ ИМЕННО? (Ответы респондентов из семей с дошкольниками. Карточка, один ответ.)** | | |
| пока не пошел(-а) в школу (и не занимается с учителями по школьной программе) | 7 | **59** |
| пошел(-а) в школу (занимается с учителями по школьной программе) | 5 | **41** |
| **НА ЧТО ИЗ ПЕРЕЧИСЛЕННОГО ТРАТИЛА ДЕНЬГИ В ПРОШЛОМ УЧЕБНОМ ГОДУ ВАША СЕМЬЯ В СВЯЗИ С ВОСПИТАНИЕМ И УЧЕБОЙ РЕБЕНКА? (Ответы респондентов из семей с дошкольниками. Карточка, любое число ответов.)** | | |
| затраты на поступление в дошкольное учреждение | 3 | **24** |
| затраты на воспитание в дошкольном учреждении | 11 | **84** |
| затраты на воспитание в частном секторе | 1 | **11** |
| затраты на дополнительное образование | 3 | **23** |
| затраты на подготовку к школе | 3 | **27** |
| все перечисленное | 12 | **93** |
| **СРЕДНИЕ СУММЫ ЗАТРАТ НА ДОШКОЛЬНИКОВ, в рублях** | | |
| затраты на поступление в дошкольное учреждение | 4657 | 4657 |
| затраты на воспитание в дошкольном учреждении | 8457 | 8457 |
| затраты на воспитание в частном секторе | 19967 | 19967 |
| затраты на дополнительное образование | 5256 | 5256 |
| затраты на подготовку к школе | 8338 | 8338 |
| все перечисленное | 13516 | 13516 |



©Фонд "Общественное мнение", 2004 г.

| | Все респонденты с детьми от 4 до 22 лет включительно | В семье есть дошкольники |
|---|---|---|
| *Доли групп* | *100* | *13* |
| **ОБЩИЕ СУММЫ ЗАТРАТ НА ДОШКОЛЬНИКОВ** | | |
| до 5200 руб. | 2 | **19** |
| 5201 - 13600 руб. | 2 | **19** |
| более 13600 руб. | 2 | **17** |
| **ВЫ СЛЫШАЛИ ИЛИ НЕ СЛЫШАЛИ О СЛУЧАЯХ, КОГДА ЛЮДИ НЕОФИЦИАЛЬНО ПЛАТЯТ КОМУ-НИБУДЬ, НАПРИМЕР, ДИРЕКТОРУ ИЛИ ВОСПИТАТЕЛЯМ, ЧТОБЫ К ИХ РЕБЕНКУ В ДЕТСКОМ САДУ ЛУЧШЕ ОТНОСИЛИСЬ? (Ответы респондентов из семей с дошкольниками.)** | | |
| слышал(-а) | 7 | **52** |
| не слышал(-а) | 6 | **44** |
| затрудняюсь ответить | 0 | 3 |
| **ВЫ ПОШЛИ БЫ НА ТО, ЧТОБЫ НЕОФИЦИАЛЬНО ПЛАТИТЬ КОМУ-ТО ЗА ОСОБОЕ ОТНОШЕНИЕ К ВАШЕМУ РЕБЕНКУ В ДЕТСКОМ САДУ, ЕСЛИ БЫ ВАМ ПРЕДСТАВИЛАСЬ ТАКАЯ ВОЗМОЖНОСТЬ? (Ответы респондентов из семей с дошкольниками.)** | | |
| да | 4 | **30** |
| нет | 7 | **53** |
| не знаю, так как ребенок не ходит в детский сад | 0 | 4 |
| затрудняюсь ответить | 2 | **13** |
| **ВЫ СЛЫШАЛИ ИЛИ ИЛИ НЕ СЛЫШАЛИ О СЛУЧАЯХ, КОГДА ЛЮДИ НЕОФИЦИАЛЬНО ПЛАТЯТ ИЛИ ДАРЯТ ЦЕННЫЕ ПОДАРКИ КОМУ-ТО, НАПРИМЕР, ДИРЕКТОРУ, ЧТОБЫ РЕБЕНКА ПРИНЯЛИ В ШКОЛУ? (Ответы респондентов из семей с дошкольниками.)** | | |
| слышал(-а) | 9 | **68** |
| не слышал(-а) | 3 | **27** |
| затрудняюсь ответить | 1 | 5 |
| **ВЫ ПОШЛИ БЫ НА ТО, ЧТОБЫ НЕОФИЦИАЛЬНО ЗАПЛАТИТЬ КОМУ-ТО ЗА ПОСТУПЛЕНИЕ ВАШЕГО РЕБЕНКА В ЖЕЛАТЕЛЬНУЮ ДЛЯ ВАС ШКОЛУ, ЕСЛИ БЫ ВАМ ПРЕДСТАВИЛАСЬ ТАКАЯ ВОЗМОЖНОСТЬ? (Ответы респондентов из семей с дошкольниками.)** | | |
| да | 6 | **51** |
| нет | 5 | **39** |
| затрудняюсь ответить | 1 | **10** |
| **СРЕДНИЕ СУММЫ НЕОФИЦИАЛЬНЫХ ЗАТРАТ НА ДОШКОЛЬНИКОВ, в рублях** | | |
| неофициальная плата за то, чтобы к ребенку лучше относились в детском саду | 9150 | 9150 |
| неофициальная плата или стоимость ценных подарков за то, чтобы ребенка приняли в школу | 14216 | 14216 |
| **У ВАШЕЙ СЕМЬИ ЕСТЬ МАТЕРИАЛЬНАЯ ВОЗМОЖНОСТЬ НЕОФИЦИАЛЬНО ПЛАТИТЬ ИЛИ ТАКОЙ ВОЗМОЖНОСТИ НЕТ? (Ответы респондентов из семей с дошкольниками.)** | | |
| да | 5 | **40** |
| нет | 6 | **47** |
| затрудняюсь ответить | 2 | **13** |
| **ЧЕМ ИЗ ПЕРЕЧИСЛЕННОГО ЗАНИМАЛСЯ РЕБЕНОК В ПРОШЛОМ (2003-2004) УЧЕБНОМ ГОДУ? (Карточка, любое число ответов.)** | | |
| учился(-ась) в учебных заведениях дополнительного образования | 15 | 11 |
| другое, затрудняюсь ответить | 98 | 100 |



©Фонд "Общественное мнение", 2004 г.

| | Все респонденты с детьми от 4 до 22 лет включительно | В семье есть дошкольники |
|---|---|---|
| *Доли групп* | *100* | *13* |
| **СКАЖИТЕ, ПОЖАЛУЙСТА, ВЫ ГОТОВЫ ИЛИ НЕ ГОТОВЫ РАДИ ТОГО, ЧТОБЫ ВАШИ ДЕТИ ПОЛУЧИЛИ ВЫСШЕЕ ОБРАЗОВАНИЕ, ПОЙТИ НА СЕРЬЕЗНЫЕ МАТЕРИАЛЬНЫЕ ЗАТРАТЫ?** | | |
| готовы | 66 | 67 |
| не готовы | 20 | 18 |
| затрудняюсь ответить | 12 | 14 |
| **КАК ВЫ СЧИТАЕТЕ, В НАШЕ ВРЕМЯ ВАЖНО ИЛИ НЕ ВАЖНО ИМЕТЬ ВЫСШЕЕ ОБРАЗОВАНИЕ?** | | |
| важно | 85 | *80* |
| не важно | 13 | 17 |
| затрудняюсь ответить | 3 | 4 |
| **ОДНИ ЛЮДИ СЧИТАЮТ, ЧТО В НАШЕ ВРЕМЯ СТОИТ ИДТИ В ВУЗ, ПРЕЖДЕ ВСЕГО, РАДИ ДИПЛОМА, А НЕ ЗНАНИЙ. ДРУГИЕ - ЧТО РАДИ ЗНАНИЙ, А ДИПЛОМ МЕНЕЕ ВАЖЕН. С КАКИМИ ИЗ ЭТИХ ЛЮДЕЙ - ПЕРВЫМИ ИЛИ ВТОРЫМИ - ВЫ СОГЛАСНЫ В БОЛЬШЕЙ СТЕПЕНИ?** | | |
| с первыми (ради диплома) | 22 | 21 |
| со вторыми (ради знаний) | 67 | 67 |
| затрудняюсь ответить | 11 | 12 |
| **КАК ВЫ СЧИТАЕТЕ, ЛЮДИ С ВЫСШИМ ОБРАЗОВАНИЕМ ЖИВУТ В ЦЕЛОМ ЛУЧШЕ, ТАК ЖЕ ИЛИ ХУЖЕ, ЧЕМ ЛЮДИ БЕЗ ВЫСШЕГО ОБРАЗОВАНИЯ?** | | |
| лучше | 31 | 29 |
| так же (это от образования не зависит и т.д.) | 43 | 44 |
| хуже | 11 | 12 |
| затрудняюсь ответить | 15 | 15 |
| **У ОДНИХ ЛЮДЕЙ ТРУДНОСТИ В ЖИЗНИ БОЛЬШЕ СВЯЗАНЫ С РАБОТОЙ, А У ДРУГИХ - С ЛИЧНОЙ ЖИЗНЬЮ. КАКИЕ ЛЮДИ БОЛЬШЕ ПОХОЖИ НА ВАС?** | | |
| первые (трудности больше связаны с работой) | 35 | 31 |
| вторые (трудности больше связаны с личной жизнью) | 24 | 25 |
| затрудняюсь ответить | 41 | 44 |
| **ДОХОД СЕМЬИ В ПРОШЛОМ МЕСЯЦЕ В РАСЧЕТЕ НА ОДНОГО ЧЕЛОВЕКА** | | |
| среднее значение, в руб. | 6345 | 7810 |
| до 3000 руб. | 22 | 25 |
| 3000 - 6000 руб. | 27 | 30 |
| более 6000 руб. | 19 | 15 |
| затрудняюсь ответить, не хочу отвечать | 32 | 29 |
| **СКАЖИТЕ, ПОЖАЛУЙСТА, В ЦЕЛОМ ВАШЕЙ СЕМЬЕ УДАЛОСЬ ИЛИ НЕ УДАЛОСЬ НАЙТИ СВОЕ МЕСТО В СЕГОДНЯШНЕЙ ЖИЗНИ?** | | |
| удалось | 64 | 62 |
| не удалось | 26 | 29 |
| затрудняюсь ответить | 11 | 9 |
| **КАК ВЫ ДУМАЕТЕ, ВАША СЕМЬЯ СМОЖЕТ ИЛИ НЕ СМОЖЕТ В БЛИЖАЙШИЕ ГОД-ДВА ПОВЫСИТЬ СВОЙ УРОВЕНЬ ЖИЗНИ, ЖИТЬ ЛУЧШЕ, БОГАЧЕ, ЧЕМ СЕГОДНЯ?** | | |
| сможет | 42 | 45 |
| не сможет | 34 | 33 |
| затрудняюсь ответить | 24 | 21 |


©Фонд "Общественное мнение", 2004 г.

# Затраты на обучение дошкольников
## *(распределение по тематическим группам)*

| | Все респонденты с детьми-дошкольниками | Самый высокий уровень образования среди членов семьи | | Род занятий члена семьи, имеющего самые высокие доходы | | | |
|---|---|---|---|---|---|---|---|
| | | среднее и ниже | выше среднего | предприниматель, руководитель предприятия | руководитель подразделения, специалист | служащий, технический исполнитель | рабочий, в т.ч. в сельском хозяйстве |
| *Доли групп* | *100* | *28* | *72* | *17* | *35* | *23* | *20* |
| **НА ЧТО ИЗ ПЕРЕЧИСЛЕННОГО ТРАТИЛА ДЕНЬГИ В ПРОШЛОМ УЧЕБНОМ ГОДУ ВАША СЕМЬЯ В СВЯЗИ С ВОСПИТАНИЕМ И УЧЕБОЙ РЕБЕНКА? (Карточка, любое число ответов.)** | | | | | | | |
| официальная плата за посещение детского сада | 77 | 81 | 75 | *70* | 78 | 77 | **84** |
| сбор денег в детском саду на праздники, коллективные подарки воспитателям и т. д. | 72 | **81** | 68 | 68 | 70 | 73 | **84** |
| взносы на оплату ремонта, охраны, книг, материалов, оборудования, коммунальных услуг детского сада | 59 | **70** | 55 | 60 | 55 | 62 | **64** |
| плата за дополнительные занятия в детском саду | 31 | *25* | 33 | 34 | **38** | 27 | *25* |
| индивидуальные подарки или плата за особое отношение к ребенку в детском саду | 27 | 29 | 27 | 23 | **33** | 26 | 29 |
| официальная плата учреждениям дополнительного образования (кружки, студии, музыкальная, художественная, спортивная школа и т. д.) | 22 | *13* | 25 | **34** | 22 | 26 | *9* |
| покупка для подготовки к школе книг и канцелярских товаров, ксерокопирование и т. д. | 22 | 20 | 23 | 23 | 23 | 21 | 25 |
| официальный вступительный взнос | 16 | 16 | 16 | 17 | 20 | 17 | *9* |
| подарки или неофициальная плата за прием | 13 | *8* | 15 | 17 | 14 | 15 | 9 |
| официальная плата за подготовку к школе | 12 | *6* | 14 | 13 | 16 | 12 | 4 |
| плата за частные услуги няни, гувернера, преподавателя иностранных языков, музыки, танцев и т. д. | 9 | 5 | 10 | **17** | 10 | 2 | 5 |
| индивидуальные подарки или плата за особое отношение к ребенку в учреждениях дополнительного образования | 6 | 4 | 6 | **11** | 6 | 8 | 2 |
| плата частным лицам за подготовку к школе | 5 | 5 | 4 | 4 | 5 | 3 | 5 |
| официальный вступительный взнос при приеме в школу | 4 | 1 | 4 | 9 | 1 | 3 | 5 |
| подарки или неофициальная плата за прием в школу | 3 | 3 | 3 | 4 | 3 | 3 | 4 |
| плата фирме, предоставляющей услуги няни, гувернера, преподавателя иностранных языков, музыки, танцев и т. д. | 3 | 4 | 2 | 2 | 3 | 3 | 4 |
| плата за медицинское обследование перед школой | 2 | 0 | 3 | 6 | 1 | 2 | 2 |
| плата частным лицам за посещение прогулочных групп | 0 | 0 | 0 | 0 | 0 | 2 | 0 |
| официальная плата за тестирование, вступительные экзамены в школу | 0 | 0 | 0 | 0 | 1 | 0 | 0 |
| плата фирме, предоставляющей услуги прогулочных групп | 0 | 0 | 0 | 0 | 0 | 0 | 0 |
| другое | 12 | *6* | 14 | 13 | 15 | 9 | 9 |
| затрат не было | 4 | 1 | 5 | 6 | 4 | 2 | 4 |
| затрудняюсь ответить | 3 | 4 | 2 | 0 | 2 | 5 | 2 |



©Фонд "Общественное мнение", 2004 г.

| | Все респонденты с детьми-дошкольниками | Самый высокий уровень образования среди членов семьи | | Род занятий члена семьи, имеющего самые высокие доходы | | | |
|---|---|---|---|---|---|---|---|
| | | среднее и ниже | выше среднего | предприниматель, руководитель предприятия | руководитель подразделения, специалист | служащий, технический исполнитель | рабочий, в т.ч. в сельском хозяйстве |
| *Доли групп* | *100* | *28* | *72* | *17* | *35* | *23* | *20* |
| **НА ЧТО ИЗ ПЕРЕЧИСЛЕННОГО ТРАТИЛА ДЕНЬГИ В ПРОШЛОМ УЧЕБНОМ ГОДУ ВАША СЕМЬЯ В СВЯЗИ С ВОСПИТАНИЕМ И УЧЕБОЙ РЕБЕНКА? (Карточка, любое число ответов.)** | | | | | | | |
| затраты на поступление в дошкольное учреждение | 24 | 19 | 25 | **30** | 27 | 27 | *13* |
| затраты на воспитание в дошкольном учреждении | 84 | **90** | 82 | 83 | 81 | 88 | **89** |
| затраты на воспитание в частном секторе | 11 | 9 | 12 | **17** | 13 | 5 | 7 |
| затраты на дополнительное образование | 23 | *15* | 26 | **36** | 23 | 27 | *11* |
| затраты на подготовку к школе | 27 | 24 | 28 | **32** | 29 | 26 | 25 |
| все затраты | 93 | 95 | 92 | 94 | 93 | 94 | 95 |
| **СРЕДНИЕ СУММЫ ЗАТРАТ НА ДОШКОЛЬНИКОВ, в рублях** | | | | | | | |
| затраты на поступление в дошкольное учреждение | 4657 | 4454 | 4724 | 8618 | 3988 | 2453 | 2050 |
| затраты на воспитание в дошкольном учреждении | 8457 | 5425 | 9801 | 17063 | 7603 | 7774 | 6370 |
| затраты на воспитание в частном секторе | 19967 | 4457 | 26353 | 23167 | 17070 | 15100 | 9575 |
| затраты на дополнительное образование | 5256 | 3564 | 5688 | 5000 | 6447 | 2985 | 4683 |
| затраты на подготовку к школе | 8338 | 5163 | 9520 | 17290 | 7059 | 5296 | 7055 |
| все затраты | 13516 | 8772 | 15566 | 23427 | 14032 | 11072 | 10029 |
| **ОБЩИЕ СУММЫ ЗАТРАТ НА ДОШКОЛЬНИКОВ** | | | | | | | |
| до 5200 руб. | 19 | 20 | 18 | *9* | 16 | 23 | **27** |
| 5201 - 13600 руб. | 19 | **27** | 16 | *11* | 17 | **33** | 16 |
| более 13600 руб. | 17 | *10* | 20 | **28** | 16 | *11* | 16 |
| **ВЫ СЛЫШАЛИ ИЛИ НЕ СЛЫШАЛИ О СЛУЧАЯХ, КОГДА ЛЮДИ НЕОФИЦИАЛЬНО ПЛАТЯТ КОМУ-НИБУДЬ, НАПРИМЕР, ДИРЕКТОРУ ИЛИ ВОСПИТАТЕЛЯМ, ЧТОБЫ К ИХ РЕБЕНКУ В ДЕТСКОМ САДУ ЛУЧШЕ ОТНОСИЛИСЬ?** | | | | | | | |
| слышал(-а) | *52* | 54 | 52 | *57* | **58** | *44* | *57* |
| не слышал(-а) | 44 | 41 | 46 | 43 | *39* | **50** | 41 |
| затрудняюсь ответить | 3 | 5 | 2 | 0 | 3 | 6 | 2 |
| **ВЫ ПОШЛИ БЫ НА ТО, ЧТОБЫ НЕОФИЦИАЛЬНО ПЛАТИТЬ КОМУ-ТО ЗА ОСОБОЕ ОТНОШЕНИЕ К ВАШЕМУ РЕБЕНКУ В ДЕТСКОМ САДУ, ЕСЛИ БЫ ВАМ ПРЕДСТАВИЛАСЬ ТАКАЯ ВОЗМОЖНОСТЬ?** | | | | | | | |
| да | 30 | 33 | 29 | **38** | 26 | 33 | 27 |
| нет | 53 | 54 | 52 | *45* | 57 | 50 | **61** |
| не знаю, так как ребенок не ходит в детский сад | 4 | 3 | 4 | 4 | 6 | 2 | 4 |
| затрудняюсь ответить | 13 | 10 | 14 | 13 | 11 | 15 | 9 |
| **ВЫ СЛЫШАЛИ ИЛИ НЕ СЛЫШАЛИ О СЛУЧАЯХ, КОГДА ЛЮДИ НЕОФИЦИАЛЬНО ПЛАТЯТ ИЛИ ДАРЯТ ЦЕННЫЕ ПОДАРКИ КОМУ-ТО, НАПРИМЕР, ДИРЕКТОРУ, ЧТОБЫ РЕБЕНКА ПРИНЯЛИ В ШКОЛУ?** | | | | | | | |
| слышал(-а) | 68 | *61* | 71 | **79** | **73** | *61* | 64 |
| не слышал(-а) | 27 | **34** | 24 | *19* | *19* | 30 | **34** |
| затрудняюсь ответить | 5 | 5 | 5 | 2 | 7 | 9 | 2 |



©Фонд "Общественное мнение", 2004 г.

| | Все респонденты с детьми-дошкольниками | Самый высокий уровень образования среди членов семьи | | Род занятий члена семьи, имеющего самые высокие доходы | | | |
|---|---|---|---|---|---|---|---|
| | | среднее и ниже | выше среднего | предприниматель, руководитель предприятия | руководитель подразделения, специалист | служащий, технический исполнитель | рабочий, в т.ч. в сельском хозяйстве |
| *Доли групп* | *100* | *28* | *72* | *17* | *35* | *23* | *20* |
| **ВЫ ПОШЛИ БЫ НА ТО, ЧТОБЫ НЕОФИЦИАЛЬНО ЗАПЛАТИТЬ КОМУ-ТО ЗА ПОСТУПЛЕНИЕ ВАШЕГО РЕБЕНКА В ЖЕЛАТЕЛЬНУЮ ДЛЯ ВАС ШКОЛУ, ЕСЛИ БЫ ВАМ ПРЕДСТАВИЛАСЬ ТАКАЯ ВОЗМОЖНОСТЬ?** | | | | | | | |
| да | 51 | *43* | 54 | **64** | 51 | 53 | *43* |
| нет | 39 | 43 | 37 | *32* | 39 | 39 | **45** |
| затрудняюсь ответить | 10 | 14 | 8 | 4 | 10 | 8 | 13 |
| **СРЕДНИЕ СУММЫ НЕОФИЦИАЛЬНЫХ ЗАТРАТ НА ДОШКОЛЬНИКОВ, в рублях** | | | | | | | |
| неофициальная плата за то, чтобы к ребенку лучше относились в детском саду | 9150 | 7696 | 9773 | 11986 | 10031 | 7982 | 6382 |
| неофициальная плата или стоимость ценных подарков за то, чтобы ребенка приняли в школу | 14216 | 10593 | 15319 | 14083 | 13485 | 20031 | 11079 |
| **У ВАШЕЙ СЕМЬИ ЕСТЬ МАТЕРИАЛЬНАЯ ВОЗМОЖНОСТЬ НЕОФИЦИАЛЬНО ПЛАТИТЬ ИЛИ ТАКОЙ ВОЗМОЖНОСТИ НЕТ?** | | | | | | | |
| да | 40 | *28* | 45 | **57** | **46** | *29* | *29* |
| нет | 47 | **67** | *40* | *28* | *38* | **59** | **64** |
| затрудняюсь ответить | 13 | *5* | 16 | 15 | 16 | 12 | *7* |



©Фонд "Общественное мнение", 2004 г.

# Характеристики семейных ресурсов и размеры затрат на обучение школьников и учащихся ПТУ

| | Все респонденты с детьми-школьниками и учащимися ПТУ | В семье есть | | | |
|---|---|---|---|---|---|
| | | младшие школьники (1-4 класс) | школьники средних классов (5-9 класс) | старшие школьники (10-11 класс) | учащиеся ПТУ |
| *Доли групп* | *100* | *31* | *40* | *21* | *9* |
| **КОЛИЧЕСТВО ЧЕЛОВЕК В СЕМЬЕ** | | | | | |
| 1 чел. | 0 | 0 | 0 | 0 | 1 |
| 2 чел. | 5 | 4 | 5 | 6 | 9 |
| 3 чел. | 36 | 36 | 35 | 37 | 31 |
| 4 чел. | 35 | 31 | 38 | 36 | 32 |
| 5 чел. .и более | 24 | 29 | 22 | 21 | 26 |
| **ПОЛ РЕБЕНКА** | | | | | |
| мужской | 51 | 52 | 50 | *46* | **62** |
| женский | 49 | 48 | 50 | **54** | *38* |
| **ВОЗРАСТ РЕБЕНКА** | | | | | |
| 4 - 5 лет | 0 | 0 | 0 | 0 | 0 |
| 6 лет | 0 | 1 | 0 | 0 | 0 |
| 7 - 10 лет | 26 | **85** | 0 | 0 | 0 |
| 11 - 15 лет | 41 | *14* | **89** | 4 | 3 |
| 16 - 17 лет | 24 | 0 | *10* | **80** | **35** |
| 18 лет и старше | 9 | 0 | 0 | **15** | **62** |
| **ЧЕМ ИЗ ПЕРЕЧИСЛЕННОГО ЗАНИМАЛСЯ РЕБЕНОК В ПРОШЛОМ (2003-2004) УЧЕБНОМ ГОДУ? (Карточка, любое число ответов.)** | | | | | |
| учился(-ась) в общеобразовательной школе (гимназии, общеобразовательном лицее) | 71 | 75 | **81** | **76** | 0 |
| учился(-ась) в школе с углубленным изучением предметов (математической, языковой, религиозной и т. д.) | 20 | **25** | 19 | 22 | 1 |
| учился(-ась) в школе экстерном | 0 | 0 | 0 | 1 | 0 |
| учился(-ась) в профессиональном лицее профессионально-техническом, техническом училище, на 1-м или 2-м курсах профессионального колледжа, в ПТУ | 9 | 0 | 0 | 0 | **99** |
| готовился(-ась) к поступлению в ССУЗ (среднее специальное учебное заведение - техникум, училище) | 2 | 0 | 2 | 4 | 1 |
| готовился(-ась) к поступлению в вуз (высшее учебное заведение) | 9 | 0 | 1 | **37** | 8 |
| учился(-ась) в ССУЗе (среднем специальном учебном заведении - техникуме, на 3-м и выше курсах колледжа, в училище) | 0 | 0 | 0 | 0 | 0 |
| учился(-ась) в вузе (высшем учебном заведении) | 0 | 0 | 0 | 0 | 0 |
| учился(-ась) в учебных заведениях дополнительного образования (музыкальной, художественной, спортивной школе и т. д.) | 17 | **25** | 19 | *9* | *6* |
| учился(-ась) на курсах (вождения автомобиля, продавцов, бухгалтеров, кройки и шитья, компьютерных, иностранных языков, дизайна и т.п.) | 7 | 5 | 8 | 7 | 7 |
| **ГДЕ В ПРОШЛОМ УЧЕБНОМ ГОДУ УЧИЛСЯ РЕБЕНОК? (Карточка, один ответ.)** | | | | | |
| в обычной школе (гимназии, общеобразовательном лицее) | 70 | 73 | **80** | **77** | 0 |
| в спец. школе | 21 | **27** | 20 | 23 | 0 |
| в профессионально-техническом, техническом училище, профессиональном лицее, в ПТУ | 9 | 0 | 0 | 0 | **100** |



©Фонд "Общественное мнение", 2004 г.

| | Все респонденты с детьми-школьниками и учащимися ПТУ | В семье есть | | | |
|---|---|---|---|---|---|
| | | младшие школьники (1-4 класс) | школьники средних классов (5-9 класс) | старшие школьники (10-11 класс) | учащиеся ПТУ |
| *Доли групп* | *100* | *31* | *40* | *21* | *9* |
| **КАКИМИ БЫЛИ В ПРОШЛОМ УЧЕБНОМ ГОДУ УСПЕХИ РЕБЕНКА В УЧЕБЕ? КАКИХ ОЦЕНОК У НЕГО (НЕЕ) БЫЛО БОЛЬШЕ?** | | | | | |
| отлично | 15 | **22** | 10 | 13 | 12 |
| отлично и хорошо | 25 | **30** | 21 | 29 | *18* |
| хорошо | 33 | *27* | 34 | 36 | 35 |
| хорошо и удовлетворительно | 17 | *8* | **22** | 16 | **23** |
| удовлетворительно | 7 | 3 | 11 | 6 | 9 |
| удовлетворительно, неудовлетворительно, затрудняюсь ответить | 3 | **9** | 1 | 0 | 3 |
| **ЧТО БУДЕТ ДЕЛАТЬ (ДЕЛАЕТ) РЕБЕНОК ПОСЛЕ ОКОНЧАНИЯ 9-ГО КЛАССА ШКОЛЫ? (Карточка, один ответ.)** | | | | | |
| пойдет учиться в 10-й класс школы | 45 | **67** | **62** | 0 | 0 |
| пойдет учиться в профессиональный колледж, профессиональный лицей, профессионально-техническое или техническое училище | 10 | 4 | **21** | 0 | 0 |
| пойдет работать, другое, затрудняюсь ответить | 16 | **29** | 17 | 0 | 0 |
| **ЧТО БУДЕТ ДЕЛАТЬ (ДЕЛАЕТ) РЕБЕНОК ПОСЛЕ ОКОНЧАНИЯ 11-ГО КЛАССА ШКОЛЫ / ПТУ И Т.Д.? (Карточка, один ответ.)** | | | | | |
| пойдет учиться в вуз | 21 | 0 | 0 | **84** | **38** |
| пойдет учиться в среднее специальное учебное заведение: в училище, в техникум и т.д. | 2 | 0 | 0 | 7 | 5 |
| пойдет работать, пойдет в армию (на срочную или контрактную службу), другое | 5 | 0 | 0 | 4 | **49** |
| затрудняюсь ответить | 2 | 0 | 0 | 5 | **7** |
| **САМЫЙ ВЫСОКИЙ УРОВЕНЬ ОБРАЗОВАНИЯ СРЕДИ ЧЛЕНОВ СЕМЬИ (Карточка, один ответ.)** | | | | | |
| начальное общее (4-5 классов) | 0 | 0 | 0 | 0 | 0 |
| основное общее (8-9 классов) | 1 | 1 | 0 | 0 | 2 |
| начальное профессиональное (2 курса профессионального колледжа, профессиональный лицей, училище, ПТУ и т.п.) | 2 | 2 | 1 | 2 | 2 |
| среднее общее (10-11 классов) | 7 | 5 | 9 | 7 | 6 |
| среднее специальное (техникум, педагогическое, медицинское училище, полный курс профессионального колледжа и т.п.) | 23 | 24 | 24 | *15* | **38** |
| незаконченное высшее образование (2 или 3 курса вуза) | 4 | 4 | 4 | 2 | **12** |
| общее высшее (диплом бакалавра, который обычно выдается после первых 4 курсов вуза) | 1 | 2 | 1 | 0 | 1 |
| высшее профессиональное (все 5 или 6 курсов вуза; либо бакалавриат плюс магистратура или специализация) | 55 | 58 | 53 | **64** | *37* |
| послевузовское (аспирантура, ординатура, адъюнктура или докторантура, независимо от защиты диссертации) | 6 | 5 | 7 | 8 | 1 |
| затрудняюсь ответить | 0 | 0 | 0 | 1 | 0 |



©Фонд "Общественное мнение", 2004 г.

| | Все респонденты с детьми-школьниками и учащимися ПТУ | В семье есть | | | |
|---|---|---|---|---|---|
| | | младшие школьники (1-4 класс) | школьники средних классов (5-9 класс) | старшие школьники (10-11 класс) | учащиеся ПТУ |
| *Доли групп* | *100* | *31* | *40* | *21* | *9* |
| **РОД ЗАНЯТИЙ ЧЛЕНА СЕМЬИ, ИМЕЮЩЕГО САМЫЕ ВЫСОКИЕ ДОХОДЫ (Карточка, один ответ.)** | | | | | |
| предприниматель | 9 | 12 | 8 | 6 | 10 |
| руководитель, зам. руководителя предприятия, учреждения, фирмы | 9 | 7 | 11 | 11 | 8 |
| руководитель подразделения, специалист | 33 | 33 | 31 | **40** | *26* |
| служащий, технический исполнитель | 22 | 25 | 23 | 19 | 17 |
| рабочий, в т.ч. в сельском хозяйстве | 21 | 18 | 22 | 19 | **31** |
| пенсионер(-ка), в том числе по инвалидности | 4 | 4 | 3 | 4 | 5 |
| не имеющий работы, студент(-ка), учащийся, другое | 3 | 4 | 3 | 1 | 2 |
| затрудняюсь ответить | 2 | 2 | 2 | 2 | 1 |
| **ДОХОД СЕМЬИ В ПРОШЛОМ МЕСЯЦЕ В РАСЧЕТЕ НА ОДНОГО ЧЕЛОВЕКА** | | | | | |
| среднее значение, в руб. | 5695 | 5657 | 5375 | 6642 | 5198 |
| до 3000 руб. | 24 | 26 | 24 | 21 | 29 |
| 3000 - 6000 руб. | 30 | 31 | 30 | 28 | 26 |
| более 6000 руб. | 17 | 17 | 16 | 19 | 20 |
| затрудняюсь ответить, не хочу отвечать | 28 | 25 | 30 | 32 | 24 |
| **СКАЖИТЕ, ПОЖАЛУЙСТА, ВЫ ГОТОВЫ ИЛИ НЕ ГОТОВЫ РАДИ ТОГО, ЧТОБЫ ВАШИ ДЕТИ ПОЛУЧИЛИ ВЫСШЕЕ ОБРАЗОВАНИЕ, ПОЙТИ НА СЕРЬЕЗНЫЕ МАТЕРИАЛЬНЫЕ ЗАТРАТЫ?** | | | | | |
| готовы | 66 | 65 | 63 | **73** | *61* |
| не готовы | 22 | 21 | 24 | *15* | **27** |
| затрудняюсь ответить | 12 | 13 | 12 | 12 | 12 |
| **КАК ВЫ СЧИТАЕТЕ, В НАШЕ ВРЕМЯ ВАЖНО ИЛИ НЕ ВАЖНО ИМЕТЬ ВЫСШЕЕ ОБРАЗОВАНИЕ?** | | | | | |
| важно | 85 | 84 | 84 | **90** | *80* |
| не важно | 13 | 14 | 13 | 8 | **18** |
| затрудняюсь ответить | 2 | 2 | 3 | 2 | 2 |
| **ОДНИ ЛЮДИ СЧИТАЮТ, ЧТО В НАШЕ ВРЕМЯ СТОИТ ИДТИ В ВУЗ, ПРЕЖДЕ ВСЕГО, РАДИ ДИПЛОМА, А НЕ ЗНАНИЙ. ДРУГИЕ - ЧТО РАДИ ЗНАНИЙ, А ДИПЛОМ МЕНЕЕ ВАЖЕН. С КАКИМИ ИЗ ЭТИХ ЛЮДЕЙ - ПЕРВЫМИ ИЛИ ВТОРЫМИ - ВЫ СОГЛАСНЫ В БОЛЬШЕЙ СТЕПЕНИ?** | | | | | |
| с первыми (ради диплома) | 21 | 20 | 21 | 16 | **33** |
| со вторыми (ради знаний) | 69 | 67 | 70 | 73 | *62* |
| затрудняюсь ответить | 10 | 14 | 9 | 11 | *5* |
| **КАК ВЫ СЧИТАЕТЕ, ЛЮДИ С ВЫСШИМ ОБРАЗОВАНИЕМ ЖИВУТ В ЦЕЛОМ ЛУЧШЕ, ТАК ЖЕ ИЛИ ХУЖЕ, ЧЕМ ЛЮДИ БЕЗ ВЫСШЕГО ОБРАЗОВАНИЯ?** | | | | | |
| лучше | 31 | 30 | 31 | 33 | 28 |
| так же (это от образования не зависит и т.д.) | 43 | 43 | 42 | 41 | **51** |
| хуже | 12 | 12 | 12 | 11 | 11 |
| затрудняюсь ответить | 15 | 15 | 15 | 14 | 10 |
| **У ОДНИХ ЛЮДЕЙ ТРУДНОСТИ В ЖИЗНИ БОЛЬШЕ СВЯЗАНЫ С РАБОТОЙ, А У ДРУГИХ - С ЛИЧНОЙ ЖИЗНЬЮ. КАКИЕ ЛЮДИ БОЛЬШЕ ПОХОЖИ НА ВАС?** | | | | | |
| первые (трудности больше связаны с работой) | 36 | 34 | 37 | 38 | 31 |
| вторые (трудности больше связаны с личной жизнью) | 24 | 24 | 22 | 26 | **30** |
| затрудняюсь ответить | 40 | 42 | 41 | 37 | 38 |


©Фонд "Общественное мнение", 2004 г.

| | Все респонденты с детьми-школьниками и учащимися ПТУ | В семье есть | | | |
|---|---|---|---|---|---|
| | | младшие школьники (1-4 класс) | школьники средних классов (5-9 класс) | старшие школьники (10-11 класс) | учащиеся ПТУ |
| *Доли групп* | *100* | *31* | *40* | *21* | *9* |
| **СКАЖИТЕ, ПОЖАЛУЙСТА, В ЦЕЛОМ ВАШЕЙ СЕМЬЕ УДАЛОСЬ ИЛИ НЕ УДАЛОСЬ НАЙТИ СВОЕ МЕСТО В СЕГОДНЯШНЕЙ ЖИЗНИ?** | | | | | |
| удалось | 62 | 60 | 59 | **69** | 65 |
| не удалось | 28 | 30 | 30 | *20* | 29 |
| затрудняюсь ответить | 10 | 10 | 10 | 11 | 6 |
| **КАК ВЫ ДУМАЕТЕ, ВАША СЕМЬЯ СМОЖЕТ ИЛИ НЕ СМОЖЕТ В БЛИЖАЙШИЕ ГОД-ДВА ПОВЫСИТЬ СВОЙ УРОВЕНЬ ЖИЗНИ, ЖИТЬ ЛУЧШЕ, БОГАЧЕ, ЧЕМ СЕГОДНЯ?** | | | | | |
| сможет | 38 | 43 | 35 | 35 | **45** |
| не сможет | 38 | 34 | 40 | 41 | 33 |
| затрудняюсь ответить | 24 | 22 | 26 | 23 | 21 |
| **ОБЩИЕ СУММЫ ЗАТРАТ НА ШКОЛЬНИКОВ, УЧАЩИХСЯ ПТУ** | | | | | |
| среднее значение, в руб. | 12034 | 14223 | 11152 | 11851 | 9259 |
| до 3950 руб. | 20 | 15 | 18 | 21 | **40** |
| 3951 - 10000 руб. | 20 | 21 | 23 | 18 | *10* |
| более 10000 руб. | 19 | 23 | 18 | 20 | 15 |
| затрудняюсь ответить, не хочу отвечать | 41 | 41 | 42 | 41 | *34* |
| **ВЫ СЛЫШАЛИ ИЛИ НЕТ О СЛУЧАЯХ, КОГДА ЛЮДИ НЕОФИЦИАЛЬНО ПЛАТЯТ ДИРЕКТОРУ ИЛИ УЧИТЕЛЯМ ТАКОЙ(-ГО) ШКОЛЫ/ ПТУ И Т.П., КАК ВАША(-Е), ЧТОБЫ ИХ РЕБЕНКУ СТАВИЛИ ПОВЫШЕННЫЕ ОЦЕНКИ В ЧЕТВЕРТИ, НА ЭКЗАМЕНЕ И Т. Д.?** | | | | | |
| слышал(-а) | 31 | 27 | 33 | 27 | **42** |
| не слышал(-а) | 66 | 70 | 64 | 70 | *55* |
| затрудняюсь ответить | 3 | 3 | 4 | 3 | 3 |
| **СРЕДНЯЯ СУММА НЕОФИЦИАЛЬНЫХ ЗАТРАТ НА ШКОЛЬНИКОВ И УЧАЩИХСЯ ПТУ, в рублях** | | | | | |
| неофициальная плата за то, чтобы ребенку ставили повышенные оценки | 14534 | 16194 | 19576 | 9800 | 8746 |
| **ВЫ ПОШЛИ БЫ НА ТО, ЧТОБЫ НЕОФИЦИАЛЬНО ПЛАТИТЬ КОМУ-ТО ЗА ОСОБОЕ ОТНОШЕНИЕ К ВАШЕМУ РЕБЕНКУ В ШКОЛЕ/ПТУ И Т.П., ЕСЛИ БЫ ВАМ ПРЕДСТАВИЛАСЬ ТАКАЯ ВОЗМОЖНОСТЬ?** | | | | | |
| да | 13 | 14 | 11 | 12 | **21** |
| нет | 82 | 80 | 83 | 85 | *74* |
| затрудняюсь ответить | 5 | 6 | 6 | 4 | 5 |
| **У ВАШЕЙ СЕМЬИ ЕСТЬ МАТЕРИАЛЬНАЯ ВОЗМОЖНОСТЬ НЕОФИЦИАЛЬНО ПЛАТИТЬ ИЛИ ТАКОЙ ВОЗМОЖНОСТИ НЕТ?** | | | | | |
| да | 36 | 40 | 35 | 33 | 35 |
| нет | 54 | 51 | 55 | 53 | 58 |
| затрудняюсь ответить | 10 | 9 | 10 | 13 | 7 |



©Фонд "Общественное мнение", 2004 г.

# Затраты на обучение младших школьников

## *(распределение по тематическим группам)*

| | Все респонденты с детьми - младшими школьниками | Самый высокий уровень образования среди членов семьи | | | Род занятий члена семьи, имеющего самые высокие доходы | | | |
|---|---|---|---|---|---|---|---|---|
| | | среднее общее и ниже | среднее специальное | незаконченное высшее и выше | предприниматель, руководитель | руководитель подразделения, специалист | служащий, технический исполнитель | рабочий, в т.ч. в сельском хозяйстве |
| *Доли групп* | *100* | *8* | *24* | *68* | *18* | *33* | *25* | *18* |
| **НА ЧТО ИЗ ПЕРЕЧИСЛЕННОГО ТРАТИЛА ДЕНЬГИ В ПРОШЛОМ УЧЕБНОМ ГОДУ ВАША СЕМЬЯ В СВЯЗИ С УЧЕБОЙ РЕБЕНКА? (Карточка, любое число ответов.)** | | | | | | | | |
| покупка учебников, канцелярских товаров, школьной формы, ксерокопирование и т. д. | 91 | **100** | 91 | 89 | 90 | 87 | 93 | 94 |
| взносы в фонд класса, школы (ПТУ и т.п.), сбор денег на праздники, на подарки учителям и т. д. | 88 | *81* | 91 | 88 | **93** | 86 | 90 | 84 |
| взносы на ремонт, охрану, книги, материалы, оборудование, коммунальные услуги школы (ПТУ и т.п.) | 79 | **85** | 79 | 79 | 77 | 78 | 82 | **85** |
| сбор денег на коллективные походы в театр, экскурсии, туристические походы и поездки и т.д. | 74 | 78 | **80** | 72 | *68* | 76 | 75 | 74 |
| официальная плата учреждениям дополнительного образования (музыкальная, спортивная школа, курсы водительские, компьютерные, иностранного языка и т. д.) | 34 | *26* | *25* | 38 | 35 | **43** | *29* | *21* |
| факультативы, кружки, секции в школе (ПТУ и т.п.), в которой учится ребенок | 25 | **33** | 21 | 25 | **33** | 22 | **32** | 21 |
| частные занятия с ребенком (кроме подготовки в вуз, ССУЗ) | 24 | *19* | 28 | 23 | **35** | *16* | 21 | 24 |
| официальная плата за обучение в школе или платном классе | 21 | *15* | 21 | 22 | **27** | 25 | 24 | *10* |
| группы продленного дня, организованное питание в школе (ПТУ и т.п.) | 20 | 19 | 16 | 21 | 23 | 19 | 18 | **26** |
| индивидуальные подарки или плата за особое отношение к ребенку в школе (ПТУ и т.п.), за повышенные оценки в четверти, на экзамене и т. д. | 14 | 4 | 18 | 14 | **20** | 15 | **19** | 10 |
| индивидуальные подарки или плата за особое отношение к ребенку в учреждениях дополнительного образования | 7 | **15** | 1 | 8 | **15** | 6 | 7 | 6 |
| другое | 14 | 15 | 10 | 16 | 17 | 17 | 17 | 16 |
| затрат не было | 0 | 0 | 0 | 0 | 2 | 0 | 0 | 0 |
| затрудняюсь ответить | 1 | 0 | 1 | 1 | 2 | 1 | 0 | 2 |
| **НА ЧТО ИЗ ПЕРЕЧИСЛЕННОГО ТРАТИЛА ДЕНЬГИ В ПРОШЛОМ УЧЕБНОМ ГОДУ ВАША СЕМЬЯ В СВЯЗИ С УЧЕБОЙ РЕБЕНКА? (Карточка, любое число ответов.)** | | | | | | | | |
| платное обучение | 30 | *19* | **36** | 29 | **38** | 33 | **36** | *19* |
| сопутствующие затраты | 98 | 100 | 96 | 98 | 97 | 96 | 100 | 98 |
| дополнительное образование (без подготовки в ССУЗ, ВУЗ) | 53 | **63** | *41* | 56 | **58** | **60** | 52 | *42* |
| все затраты | 98 | 100 | 98 | 98 | 97 | 98 | 100 | 98 |



©Фонд "Общественное мнение", 2004 г.

| | Все респонденты с детьми - младшими школьниками | Самый высокий уровень образования среди членов семьи | | | Род занятий члена семьи, имеющего самые высокие доходы | | | |
|---|---|---|---|---|---|---|---|---|
| | | среднее общее и ниже | среднее специальное | незаконченное высшее и выше | предприниматель, руководитель | руководитель подразделения, специалист | служащий, технический исполнитель | рабочий, в т.ч. в сельском хозяйстве |
| *Доли групп* | *100* | *8* | *24* | *68* | *18* | *33* | *25* | *18* |
| **СРЕДНИЕ СУММЫ ЗАТРАТ НА МЛАДШИХ ШКОЛЬНИКОВ, в рублях** | | | | | | | | |
| платное обучение | 10331 | 2430 | 6266 | 13271 | 11794 | 19250 | 3173 | 3418 |
| сопутствующие затраты | 8032 | 6344 | 7457 | 8492 | 12883 | 8253 | 6412 | 6358 |
| дополнительное образование (без подготовки в ССУЗ, ВУЗ) | 6103 | 6269 | 4443 | 6587 | 11393 | 5463 | 3602 | 5262 |
| все затраты | 14223 | 8865 | 10496 | 16518 | 25169 | 19168 | 8965 | 8719 |
| **ОБЩИЕ СУММЫ ЗАТРАТ НА МЛАДШИХ ШКОЛЬНИКОВ** | | | | | | | | |
| до 3950 руб. | 15 | 11 | **20** | 13 | *7* | 12 | 18 | 16 |
| 3951 - 10000 руб. | 21 | **33** | 20 | 20 | 17 | *11* | 25 | **37** |
| более 10000 руб. | 23 | *11* | 28 | 23 | **35** | 24 | 20 | *16* |
| затрудняюсь ответить, не хочу отвечать, затрат не было | 41 | 44 | *33* | 44 | 42 | **54** | 37 | *31* |
| **ВЫ СЛЫШАЛИ ИЛИ НЕТ О СЛУЧАЯХ, КОГДА ЛЮДИ НЕОФИЦИАЛЬНО ПЛАТЯТ ДИРЕКТОРУ ИЛИ УЧИТЕЛЯМ ТАКОЙ(-ГО) ШКОЛЫ, КАК ВАША, ЧТОБЫ ИХ РЕБЕНКУ СТАВИЛИ ПОВЫШЕННЫЕ ОЦЕНКИ В ЧЕТВЕРТИ, НА ЭКЗАМЕНЕ И Т. Д.?** | | | | | | | | |
| слышал(-а) | 27 | 30 | 24 | 28 | **33** | 28 | 26 | *19* |
| не слышал(-а) | 70 | 70 | 74 | 68 | *63* | 67 | 71 | **77** |
| затрудняюсь ответить | 3 | 0 | 3 | 4 | 3 | 5 | 2 | 3 |
| **СРЕДНЯЯ СУММА НЕОФИЦИАЛЬНЫХ ЗАТРАТ НА МЛАДШИХ ШКОЛЬНИКОВ, в рублях** | | | | | | | | |
| неофициальная плата за то, чтобы ребенку ставили повышенные оценки | 16194 | 13125 | 9800 | 18205 | 8444 | 14250 | 29286 | 13333 |
| **ВЫ ПОШЛИ БЫ НА ТО, ЧТОБЫ НЕОФИЦИАЛЬНО ПЛАТИТЬ КОМУ-ТО ЗА ОСОБОЕ ОТНОШЕНИЕ К ВАШЕМУ РЕБЕНКУ В ШКОЛЕ, ЕСЛИ БЫ ВАМ ПРЕДСТАВИЛАСЬ ТАКАЯ ВОЗМОЖНОСТЬ?** | | | | | | | | |
| да | 14 | *7* | 15 | 14 | 18 | 11 | 13 | 15 |
| нет | 80 | **93** | 79 | 79 | *73* | 83 | 79 | 82 |
| затрудняюсь ответить | 6 | 0 | 6 | 7 | 8 | 6 | 8 | 3 |
| **У ВАШЕЙ СЕМЬИ ЕСТЬ МАТЕРИАЛЬНАЯ ВОЗМОЖНОСТЬ НЕОФИЦИАЛЬНО ПЛАТИТЬ ИЛИ ТАКОЙ ВОЗМОЖНОСТИ НЕТ?** | | | | | | | | |
| да | 40 | *33* | **46** | 39 | **60** | 41 | *33* | *34* |
| нет | 51 | **59** | *45* | 52 | *32* | 52 | **57** | **56** |
| затрудняюсь ответить | 9 | 7 | 9 | 9 | 8 | 7 | 10 | 10 |



©Фонд "Общественное мнение", 2004 г.

# Затраты на обучение школьников средних классов

## *(распределение по тематическим группам)*

| | Все респонденты с детьми - школьниками средних классов | Самый высокий уровень образования среди членов семьи | | | Род занятий члена семьи, имеющего самые высокие доходы | | | |
|---|---|---|---|---|---|---|---|---|
| | | среднее общее и ниже | среднее специальное | незаконченное высшее и выше | предприниматель, руководитель предприятия | руководитель подразделения, специалист | служащий, технический исполнитель | рабочий, в т.ч. в сельском хозяйстве |
| *Доли групп* | *100* | *11* | *24* | *65* | *19* | *31* | *23* | *22* |
| **НА ЧТО ИЗ ПЕРЕЧИСЛЕННОГО ТРАТИЛА ДЕНЬГИ В ПРОШЛОМ УЧЕБНОМ ГОДУ ВАША СЕМЬЯ В СВЯЗИ С УЧЕБОЙ РЕБЕНКА? (Карточка, любое число ответов.)** | | | | | | | | |
| покупка учебников, канцелярских товаров, школьной формы, ксерокопирование и т. д. | 86 | *79* | 87 | 87 | 87 | 88 | *79* | 87 |
| взносы в фонд класса, школы (ПТУ и т.п.), сбор денег на праздники, на подарки учителям и т. д. | 85 | *77* | 90 | 85 | 87 | 87 | *80* | 85 |
| взносы на ремонт, охрану, книги, материалы, оборудование, коммунальные услуги школы (ПТУ и т.п.) | 81 | 81 | **89** | 79 | 82 | 78 | 81 | 86 |
| сбор денег на коллективные походы в театр, экскурсии, туристические походы и поездки и т.д. | 72 | *65* | 67 | 74 | 75 | 74 | 71 | 68 |
| официальная плата учреждениям дополнительного образования (музыкальная, спортивная школа, курсы водительские, компьютерные, иностранного языка и т. д.) | 24 | *10* | 28 | 24 | **36** | 25 | 20 | 20 |
| частные занятия с ребенком (кроме подготовки в вуз, ССУЗ) | 21 | 21 | 17 | 22 | **35** | 21 | 19 | *13* |
| официальная плата за обучение в школе или платном классе | 13 | 2 | 12 | 15 | **22** | 10 | 12 | *6* |
| индивидуальные подарки или плата за особое отношение к ребенку в школе (ПТУ и т.п.), за повышенные оценки в четверти, на экзамене и т. д. | 13 | 15 | *8* | 14 | **23** | 11 | 10 | 11 |
| факультативы, кружки, секции в школе (ПТУ и т.п.), в которой учится ребенок | 11 | 6 | 12 | 11 | 16 | 12 | 10 | *5* |
| группы продленного дня, организованное питание в школе (ПТУ и т.п.) | 6 | 6 | 2 | 8 | 8 | 8 | 4 | 3 |
| индивидуальные подарки или плата за особое отношение к ребенку в учреждениях дополнительного образования | 5 | 8 | 4 | 4 | 10 | 4 | 6 | 2 |
| другое | 11 | 10 | 9 | 11 | 13 | 12 | 7 | 10 |
| затрат не было | 1 | 2 | 1 | 0 | 1 | 0 | 0 | 2 |
| затрудняюсь ответить | 2 | 6 | 1 | 2 | 1 | 3 | 1 | 4 |
| **НА ЧТО ИЗ ПЕРЕЧИСЛЕННОГО ТРАТИЛА ДЕНЬГИ В ПРОШЛОМ УЧЕБНОМ ГОДУ ВАША СЕМЬЯ В СВЯЗИ С УЧЕБОЙ РЕБЕНКА? (Карточка, любое число ответов.)** | | | | | | | | |
| платное обучение | 23 | *17* | *18* | 26 | **36** | 21 | 21 | *16* |
| сопутствующие затраты | 95 | *88* | 96 | 96 | 95 | 96 | 96 | 92 |
| дополнительное образование (без подготовки в ССУЗ, ВУЗ) | 35 | *21* | **41** | 35 | **52** | 34 | 33 | *26* |
| все затраты | 96 | *88* | 96 | 97 | 98 | 96 | 98 | 92 |



©Фонд "Общественное мнение", 2004 г.

| | Все респонденты с детьми - школьниками средних классов | Самый высокий уровень образования среди членов семьи | | | Род занятий члена семьи, имеющего самые высокие доходы | | | |
|---|---|---|---|---|---|---|---|---|
| | | среднее общее и ниже | среднее специальное | незаконченное высшее и выше | предприниматель, руководитель предприятия | руководитель подразделения, специалист | служащий, технический исполнитель | рабочий, в т.ч. в сельском хозяйстве |
| *Доли групп* | *100* | *11* | *24* | *65* | *19* | *31* | *23* | *22* |
| **СРЕДНИЕ СУММЫ ЗАТРАТ НА ШКОЛЬНИКОВ СРЕДНИХ КЛАССОВ, в рублях** | | | | | | | | |
| платное обучение | 6745 | 2557 | 6135 | 7355 | 12210 | 3216 | 7237 | 2269 |
| сопутствующие затраты | 7668 | 7446 | 7718 | 7681 | 12536 | 7995 | 6106 | 6028 |
| дополнительное образование (без подготовки в ССУЗ, ВУЗ) | 5819 | 3788 | 6269 | 5826 | 7102 | 7151 | 5413 | 3898 |
| все затраты | 11152 | 9330 | 10766 | 11570 | 21259 | 11584 | 7971 | 8017 |
| **ОБЩИЕ СУММЫ ЗАТРАТ НА ШКОЛЬНИКОВ СРЕДНИХ КЛАССОВ** | | | | | | | | |
| до 3950 руб. | 18 | 23 | 15 | 18 | *10* | 19 | 18 | 19 |
| 3951 - 10000 руб. | 23 | 21 | 27 | 22 | *13* | 20 | **31** | **28** |
| более 10000 руб. | 18 | *8* | 20 | 18 | **28** | 19 | 13 | 13 |
| затрудняюсь ответить, не хочу отвечать, затрат не было | 42 | **48** | 38 | 42 | **49** | 42 | 38 | 40 |
| **ВЫ СЛЫШАЛИ ИЛИ НЕТ О СЛУЧАЯХ, КОГДА ЛЮДИ НЕОФИЦИАЛЬНО ПЛАТЯТ ДИРЕКТОРУ ИЛИ УЧИТЕЛЯМ ТАКОЙ(-ГО) ШКОЛЫ, КАК ВАША, ЧТОБЫ ИХ РЕБЕНКУ СТАВИЛИ ПОВЫШЕННЫЕ ОЦЕНКИ В ЧЕТВЕРТИ, НА ЭКЗАМЕНЕ И Т. Д.?** | | | | | | | | |
| слышал(-а) | 33 | 35 | **38** | 30 | **39** | 31 | 35 | 33 |
| не слышал(-а) | 64 | 63 | 59 | 66 | *55* | 65 | 63 | 64 |
| затрудняюсь ответить | 4 | 2 | 3 | 4 | 6 | 4 | 2 | 3 |
| **СРЕДНЯЯ СУММА НЕОФИЦИАЛЬНЫХ ЗАТРАТ НА ШКОЛЬНИКОВ СРЕДНИХ КЛАССОВ, в рублях** | | | | | | | | |
| неофициальная плата за то, чтобы ребенку ставили повышенные оценки | 19576 | 11125 | 15083 | 23564 | 43111 | 37617 | 13143 | 10214 |
| **ВЫ ПОШЛИ БЫ НА ТО, ЧТОБЫ НЕОФИЦИАЛЬНО ПЛАТИТЬ КОМУ-ТО ЗА ОСОБОЕ ОТНОШЕНИЕ К ВАШЕМУ РЕБЕНКУ В ШКОЛЕ, ЕСЛИ БЫ ВАМ ПРЕДСТАВИЛАСЬ ТАКАЯ ВОЗМОЖНОСТЬ?** | | | | | | | | |
| да | 11 | 10 | 10 | 12 | **18** | 9 | 12 | 9 |
| нет | 83 | 88 | 82 | 83 | *76* | 86 | 84 | 80 |
| затрудняюсь ответить | 6 | 2 | 9 | 5 | 6 | 4 | 4 | 10 |
| **У ВАШЕЙ СЕМЬИ ЕСТЬ МАТЕРИАЛЬНАЯ ВОЗМОЖНОСТЬ НЕОФИЦИАЛЬНО ПЛАТИТЬ ИЛИ ТАКОЙ ВОЗМОЖНОСТИ НЕТ?** | | | | | | | | |
| да | 35 | *6* | 32 | **40** | **60** | **41** | *29* | *15* |
| нет | 55 | **73** | 57 | 51 | *35* | 53 | 58 | **67** |
| затрудняюсь ответить | 10 | **21** | 10 | 8 | 5 | 7 | 13 | **18** |



©Фонд "Общественное мнение", 2004 г.

# Затраты на обучение школьников старших классов

## *(распределение по тематическим группам)*

| | Все респонденты с детьми - школьниками старших классов | Самый высокий уровень образования среди членов семьи | | | Род занятий члена семьи, имеющего самые высокие доходы | | | |
|---|---|---|---|---|---|---|---|---|
| | | среднее общее и ниже | среднее специальное | незаконченное высшее и выше | предприниматель, руководитель предприятия | руководитель подразделения, специалист | служащий, технический исполнитель | рабочий, в т.ч. в сельском хозяйстве |
| *Доли групп* | *100* | *10* | *15* | *74* | *17* | *40* | *19* | *19* |
| **НА ЧТО ИЗ ПЕРЕЧИСЛЕННОГО ТРАТИЛА ДЕНЬГИ В ПРОШЛОМ УЧЕБНОМ ГОДУ ВАША СЕМЬЯ В СВЯЗИ С УЧЕБОЙ РЕБЕНКА? (Карточка, любое число ответов.)** | | | | | | | | |
| покупка учебников, канцелярских товаров, школьной формы, ксерокопирование и т. д. | 80 | *64* | **88** | 80 | 79 | **86** | *73* | 77 |
| взносы в фонд класса, школы (ПТУ и т.п.), сбор денег на праздники, на подарки учителям и т. д. | 79 | *68* | **85** | 80 | *72* | 83 | 77 | 84 |
| взносы на ремонт, охрану, книги, материалы, оборудование, коммунальные услуги школы (ПТУ и т.п.) | 74 | 73 | **79** | 73 | **79** | 72 | 73 | 73 |
| сбор денег на коллективные походы в театр, экскурсии, туристические походы и поездки и т.д. | 61 | *32* | **68** | 63 | 59 | **68** | 59 | *50* |
| частные занятия с ребенком (кроме подготовки в вуз, ССУЗ) | 19 | 5 | 21 | 21 | 21 | 20 | 23 | *14* |
| официальная плата учреждениям дополнительного образования (музыкальная, спортивная школа, курсы водительские, компьютерные, иностранного языка и т. д.) | 19 | 5 | 21 | 21 | 18 | 19 | *14* | **27** |
| официальная плата за обучение в школе или платном классе | 14 | 5 | *6* | 17 | 18 | 14 | 14 | 11 |
| факультативы, кружки, секции в школе (ПТУ и т.п.), в которой учится ребенок | 7 | 0 | 9 | 8 | 8 | 8 | 2 | 11 |
| индивидуальные подарки или плата за особое отношение к ребенку в школе (ПТУ и т.п.), за повышенные оценки в четверти, на экзамене и т. д. | 6 | **14** | 6 | 5 | 3 | 6 | 0 | **14** |
| группы продленного дня, организованное питание в школе (ПТУ и т.п.) | 4 | 5 | 0 | 5 | 0 | 7 | 2 | 5 |
| индивидуальные подарки или плата за особое отношение к ребенку в учреждениях дополнительного образования | 1 | 5 | 3 | 1 | 0 | 1 | 0 | 0 |
| другое | 14 | **23** | 12 | 13 | 15 | 14 | 11 | 11 |
| затрат не было | 1 | 5 | 0 | 1 | 0 | 1 | 2 | 2 |
| затрудняюсь ответить | 3 | 5 | 0 | 4 | 0 | 4 | 5 | 0 |
| **НА ЧТО ИЗ ПЕРЕЧИСЛЕННОГО ТРАТИЛА ДЕНЬГИ В ПРОШЛОМ УЧЕБНОМ ГОДУ ВАША СЕМЬЯ В СВЯЗИ С УЧЕБОЙ РЕБЕНКА? (Карточка, любое число ответов.)** | | | | | | | | |
| платное обучение | 19 | 18 | *12* | 20 | 18 | 19 | *14* | **25** |
| сопутствующие затраты | 96 | 91 | 100 | 95 | 97 | 94 | 93 | 98 |
| дополнительное образование (без подготовки в ССУЗ, ВУЗ) | 25 | *9* | 26 | 27 | 26 | 24 | *14* | **32** |
| все затраты | 96 | *91* | 100 | 96 | 100 | 94 | 93 | 98 |



©Фонд "Общественное мнение", 2004 г.

| | Все респонденты с детьми - школьниками старших классов | Самый высокий уровень образования среди членов семьи | | | Род занятий члена семьи, имеющего самые высокие доходы | | | |
|---|---|---|---|---|---|---|---|---|
| | | среднее общее и ниже | среднее специальное | незаконченное высшее и выше | предприниматель, руководитель предприятия | руководитель подразделения, специалист | служащий, технический исполнитель | рабочий, в т.ч. в сельском хозяйстве |
| *Доли групп* | *100* | *10* | *15* | *74* | *17* | *40* | *19* | *19* |
| **СРЕДНИЕ СУММЫ ЗАТРАТ НА ШКОЛЬНИКОВ СТАРШИХ КЛАССОВ, в рублях** | | | | | | | | |
| платное обучение | 12827 | 7167 | 2133 | 14790 | 52513 | 7421 | 4260 | 7800 |
| сопутствующие затраты | 7761 | 3075 | 6459 | 8689 | 7759 | 9370 | 8337 | 6109 |
| дополнительное образование (без подготовки в ССУЗ, ВУЗ) | 5690 | 1600 | 4043 | 6253 | 3675 | 7242 | 3850 | 5825 |
| все затраты | 11851 | 3384 | 7652 | 13978 | 16648 | 13144 | 9133 | 10185 |
| **ОБЩИЕ СУММЫ ЗАТРАТ НА ШКОЛЬНИКОВ СТАРШИХ КЛАССОВ** | | | | | | | | |
| до 3950 руб. | 21 | **36** | 24 | 18 | 21 | *14* | 25 | 23 |
| 3951 - 10000 руб. | 18 | 18 | **26** | 17 | **26** | *11* | 16 | **30** |
| более 10000 руб. | 20 | 0 | 18 | 23 | 18 | **28** | 18 | *9* |
| затрудняюсь ответить, не хочу отвечать, затрат не было | 41 | 45 | *32* | 42 | *36* | **47** | 41 | 39 |
| **ВЫ СЛЫШАЛИ ИЛИ НЕТ О СЛУЧАЯХ, КОГДА ЛЮДИ НЕОФИЦИАЛЬНО ПЛАТЯТ ДИРЕКТОРУ ИЛИ УЧИТЕЛЯМ ТАКОЙ(-ГО) ШКОЛЫ, КАК ВАША, ЧТОБЫ ИХ РЕБЕНКУ СТАВИЛИ ПОВЫШЕННЫЕ ОЦЕНКИ В ЧЕТВЕРТИ, НА ЭКЗАМЕНЕ И Т. Д.?** | | | | | | | | |
| слышал(-а) | 27 | 23 | 26 | 28 | **41** | 24 | *20* | 23 |
| не слышал(-а) | 70 | 73 | 71 | 69 | *59* | 72 | **80** | 70 |
| затрудняюсь ответить | 3 | 5 | 3 | 2 | 0 | 3 | 0 | 7 |
| **СРЕДНЯЯ СУММА НЕОФИЦИАЛЬНЫХ ЗАТРАТ НА ШКОЛЬНИКОВ СТАРШИХ КЛАССОВ, в рублях** | | | | | | | | |
| неофициальная плата за то, чтобы ребенку ставили повышенные оценки | 9800 | 22500 | 6000 | 9163 | 11225 | 10300 | 9100 | 8500 |
| **ВЫ ПОШЛИ БЫ НА ТО, ЧТОБЫ НЕОФИЦИАЛЬНО ПЛАТИТЬ КОМУ-ТО ЗА ОСОБОЕ ОТНОШЕНИЕ К ВАШЕМУ РЕБЕНКУ В ШКОЛЕ, ЕСЛИ БЫ ВАМ ПРЕДСТАВИЛАСЬ ТАКАЯ ВОЗМОЖНОСТЬ?** | | | | | | | | |
| да | 12 | **18** | 15 | 11 | **18** | *7* | 14 | **18** |
| нет | 85 | 82 | 85 | 85 | *79* | 88 | 86 | *77* |
| затрудняюсь ответить | 4 | 0 | 0 | 5 | 3 | 6 | 0 | 5 |
| **У ВАШЕЙ СЕМЬИ ЕСТЬ МАТЕРИАЛЬНАЯ ВОЗМОЖНОСТЬ НЕОФИЦИАЛЬНО ПЛАТИТЬ ИЛИ ТАКОЙ ВОЗМОЖНОСТИ НЕТ?** | | | | | | | | |
| да | 33 | *18* | *21* | 38 | **56** | 34 | 30 | *23* |
| нет | 53 | **73** | **68** | *47* | *28* | *48* | 57 | **64** |
| затрудняюсь ответить | 13 | 9 | 9 | 15 | 15 | 18 | 11 | 14 |



©Фонд "Общественное мнение", 2004 г.

# Затраты на обучение учащихся ПТУ

## *(распределение по тематическим группам)*

| | Все респонденты с детьми - учащимися ПТУ | Самый высокий уровень образования среди членов семьи | | Род занятий члена семьи, имеющего самые высокие доходы | |
|---|---|---|---|---|---|
| | | среднее общее, среднее специальное и ниже | незаконченное высшее и выше | предприниматель, руководитель, специалист | служащий, рабочий |
| *Доли групп* | *100* | *48* | *52* | *44* | *48* |
| **НА ЧТО ИЗ ПЕРЕЧИСЛЕННОГО ТРАТИЛА ДЕНЬГИ В ПРОШЛОМ УЧЕБНОМ ГОДУ ВАША СЕМЬЯ В СВЯЗИ С УЧЕБОЙ РЕБЕНКА? (Карточка, любое число ответов.)** | | | | | |
| покупка учебников, канцелярских товаров, школьной формы, ксерокопирование и т. д. | 76 | 71 | 80 | **84** | 73 |
| взносы в фонд класса, школы (ПТУ и т.п.), сбор денег на праздники, на подарки учителям и т. д. | 62 | 58 | 65 | 61 | 65 |
| сбор денег на коллективные походы в театр, экскурсии, туристические походы и поездки и т.д. | 45 | *33* | **57** | **55** | *38* |
| взносы на ремонт, охрану, книги, материалы, оборудование, коммунальные услуги школы (ПТУ и т.п.) | 39 | 40 | 39 | 43 | 40 |
| официальная плата за обучение в школе или платном классе | 23 | *15* | **31** | 20 | 23 |
| индивидуальные подарки или плата за особое отношение к ребенку в школе (ПТУ и т.п.), за повышенные оценки в четверти, на экзамене и т. д. | 15 | 13 | 18 | 14 | 15 |
| официальная плата учреждениям дополнительного образования (музыкальная, спортивная школа, курсы водительские, компьютерные, иностранного языка и т. д.) | 6 | 2 | 10 | 9 | 4 |
| факультативы, кружки, секции в школе (ПТУ и т.п.), в которой учится ребенок | 4 | 4 | 4 | 7 | 2 |
| частные занятия с ребенком (кроме подготовки в вуз, ССУЗ) | 3 | 0 | 6 | 7 | 0 |
| индивидуальные подарки или плата за особое отношение к ребенку в учреждениях дополнительного образования | 3 | 2 | 4 | 5 | 2 |
| группы продленного дня, организованное питание в школе (ПТУ и т.п.) | 2 | 2 | 2 | 2 | 2 |
| другое | 9 | 8 | 10 | 11 | 6 |
| затрат не было | 5 | **10** | 0 | 2 | 8 |
| затрудняюсь ответить | 1 | 2 | 0 | 0 | 2 |
| **НА ЧТО ИЗ ПЕРЕЧИСЛЕННОГО ТРАТИЛА ДЕНЬГИ В ПРОШЛОМ УЧЕБНОМ ГОДУ ВАША СЕМЬЯ В СВЯЗИ С УЧЕБОЙ РЕБЕНКА? (Карточка, любое число ответов.)** | | | | | |
| платное обучение | 33 | *25* | **41** | 30 | 33 |
| сопутствующие затраты | 89 | *83* | **94** | **95** | 85 |
| дополнительное образование (без подготовки в ССУЗ, ВУЗ) | 12 | 8 | 16 | **18** | 8 |
| все затраты | 93 | *88* | **98** | 95 | 90 |



©Фонд "Общественное мнение", 2004 г.

| | Все респонденты с детьми - учащимися ПТУ | Самый высокий уровень образования среди членов семьи | | Род занятий члена семьи, имеющего самые высокие доходы | |
|---|---|---|---|---|---|
| | | среднее общее, среднее специальное и ниже | незаконченное высшее и выше | предприниматель, руководитель, специалист | служащий, рабочий |
| *Доли групп* | *100* | *48* | *52* | *44* | *48* |
| **СРЕДНИЕ СУММЫ ЗАТРАТ НА УЧАЩИХСЯ ПТУ, в рублях** | | | | | |
| платное обучение | 15052 | 9841 | 18424 | 15783 | 11758 |
| сопутствующие затраты | 3326 | 3508 | 3180 | 3445 | 3162 |
| дополнительное образование (без подготовки в ССУЗ, ВУЗ) | 4800 | 833 | 6500 | 6983 | 1525 |
| все затраты | 9259 | 6156 | 11919 | 9572 | 7231 |
| **ОБЩИЕ СУММЫ ЗАТРАТ НА УЧАЩИХСЯ ПТУ** | | | | | |
| до 3950 руб. | 40 | 38 | 43 | **45** | 40 |
| 3951 - 10000 руб. | 10 | 15 | 6 | 9 | 10 |
| более 10000 руб. | 15 | 10 | 20 | 14 | 15 |
| затрудняюсь ответить, не хочу отвечать, затрат не было | 34 | 38 | 31 | 32 | 35 |
| **ВЫ СЛЫШАЛИ ИЛИ НЕТ О СЛУЧАЯХ, КОГДА ЛЮДИ НЕОФИЦИАЛЬНО ПЛАТЯТ ДИРЕКТОРУ ИЛИ УЧИТЕЛЯМ ТАКГО ПТУ, КАК ВАШЕ, ЧТОБЫ ИХ РЕБЕНКУ СТАВИЛИ ПОВЫШЕННЫЕ ОЦЕНКИ В ЧЕТВЕРТИ, НА ЭКЗАМЕНЕ И Т. Д.?** | | | | | |
| слышал(-а) | 42 | *29* | **55** | **55** | *29* |
| не слышал(-а) | 55 | **69** | *41* | *43* | **67** |
| затрудняюсь ответить | 3 | 2 | 4 | 2 | 4 |
| **СРЕДНЯЯ СУММА НЕОФИЦИАЛЬНЫХ ЗАТРАТ НА УЧАЩИХСЯ ПТУ, в рублях** | | | | | |
| неофициальная плата за то, чтобы ребенку ставили повышенные оценки | 8746 | 8900 | 8694 | 8707 | 8750 |
| **ВЫ ПОШЛИ БЫ НА ТО, ЧТОБЫ НЕОФИЦИАЛЬНО ПЛАТИТЬ КОМУ-ТО ЗА ОСОБОЕ ОТНОШЕНИЕ К ВАШЕМУ РЕБЕНКУ В ПТУ, ЕСЛИ БЫ ВАМ ПРЕДСТАВИЛАСЬ ТАКАЯ ВОЗМОЖНОСТЬ?** | | | | | |
| да | 21 | 17 | 25 | 23 | 19 |
| нет | 74 | **79** | *69* | *68* | **79** |
| затрудняюсь ответить | 5 | 4 | 6 | 9 | 2 |
| **У ВАШЕЙ СЕМЬИ ЕСТЬ МАТЕРИАЛЬНАЯ ВОЗМОЖНОСТЬ НЕОФИЦИАЛЬНО ПЛАТИТЬ ИЛИ ТАКОЙ ВОЗМОЖНОСТИ НЕТ?** | | | | | |
| да | 35 | *21* | **49** | **48** | *21* |
| нет | 58 | **71** | *45* | *45* | **71** |
| затрудняюсь ответить | 7 | 8 | 6 | 7 | 8 |



©Фонд "Общественное мнение", 2004 г.

# Характеристики семейных ресурсов и размеры затрат семей, где есть дети, готовящиеся поступать в ССУЗы и вузы

| | Все респонденты с детьми, готовящимися в ССУЗ или вуз | В семье есть ребенок, готовящийся поступать | |
|---|---|---|---|
| | | в среднее специальное учебное заведение (ССУЗ) | в высшее учебное заведение (вуз) |
| *Доли групп* | *100* | *15* | *85* |
| **КОЛИЧЕСТВО ЧЕЛОВЕК В СЕМЬЕ** | | | |
| 3 чел. и менее | 45 | 43 | 45 |
| 4 чел. | 36 | **43** | 35 |
| 5 чел. и более | 19 | 14 | 20 |
| **ПОЛ РЕБЕНКА** | | | |
| мужской | 50 | 48 | 50 |
| женский | 50 | 52 | 50 |
| **ВОЗРАСТ РЕБЕНКА** | | | |
| 4 - 5 лет | 0 | 0 | 0 |
| 6 лет | 0 | 0 | 0 |
| 7 - 10 лет | 0 | 0 | 0 |
| 11 - 15 лет | 8 | **38** | 3 |
| 16 - 17 лет | 57 | 52 | 57 |
| 18 лет и старше | 36 | *10* | 40 |
| **ЧЕМ ИЗ ПЕРЕЧИСЛЕННОГО ЗАНИМАЛСЯ РЕБЕНОК В ПРОШЛОМ (2003-2004) УЧЕБНОМ ГОДУ? (Карточка, любое число ответов.)** | | | |
| учился(-ась) в школе, в профессиональном лицее, ПТУ | 85 | **100** | 82 |
| готовился(-ась) к поступлению в ССУЗ (среднее специальное учебное заведение - техникум, училище) | 16 | **95** | 2 |
| готовился(-ась) к поступлению в вуз (высшее учебное заведение) | 84 | 5 | **98** |
| учился(-ась) в учебных заведениях дополнительного образования, на курсах | 14 | **24** | 13 |
| **ГДЕ В ПРОШЛОМ УЧЕБНОМ ГОДУ УЧИЛСЯ РЕБЕНОК? (Карточка, один ответ.)** | | | |
| в обычной школе (гимназии, общеобразовательном лицее) | 63 | **95** | *57* |
| в спец. школе | 15 | 0 | 18 |
| в профессионально-техническом, техническом училище, профессиональном лицее, в ПТУ | 7 | 5 | 7 |
| не учился в системе среднего образования | 15 | 0 | 18 |
| **КАКИМИ БЫЛИ В ПРОШЛОМ УЧЕБНОМ ГОДУ УСПЕХИ РЕБЕНОК В УЧЕБЕ? КАКИХ ОЦЕНОК У НЕГО (НЕЕ) БЫЛО БОЛЬШЕ?** | | | |
| отлично | 14 | 0 | 17 |
| отлично и хорошо | 27 | *10* | 30 |
| хорошо | 25 | 29 | 25 |
| хорошо и удовлетворительно | 12 | **29** | 9 |
| удовлетворительно | 6 | **29** | 2 |
| удовлетворительно, неудовлетворительно, затрудняюсь ответить | 1 | 5 | 0 |
| ребенок не учился в системе среднего образования | 15 | 0 | 18 |



©Фонд "Общественное мнение", 2004 г.

| | Все респонденты с детьми, готовящимися в ССУЗ или вуз | В семье есть ребенок, готовящийся поступать | |
|---|---|---|---|
| | | в среднее специальное учебное заведение (ССУЗ) | в высшее учебное заведение (вуз) |
| *Доли групп* | *100* | *15* | *85* |
| **ЧТО БУДЕТ ДЕЛАТЬ (ДЕЛАЕТ) РЕБЕНОК ПОСЛЕ ОКОНЧАНИЯ 9-ГО КЛАССА ШКОЛЫ? (Карточка, один ответ.)** | | | |
| пойдет учиться в 10-й класс школы | 2 | 0 | 3 |
| пойдет учиться в профессиональный колледж, профессиональный лицей, профессионально-техническое или техническое училище | 7 | **48** | 0 |
| пойдет работать, другое, затрудняюсь ответить | 1 | 5 | 0 |
| ребенок уже окончил 9-й класс | 90 | *48* | **97** |
| **ЧТО БУДЕТ ДЕЛАТЬ (ДЕЛАЕТ) РЕБЕНОК ПОСЛЕ ОКОНЧАНИЯ 11-ГО КЛАССА ШКОЛЫ / ПТУ И Т.Д.? (Карточка, один ответ.)** | | | |
| пойдет учиться в вуз | 67 | *10* | **78** |
| пойдет учиться в среднее специальное учебное заведение: в училище, в техникум и т.д. | 5 | **33** | 0 |
| пойдет работать, пойдет в армию (на срочную или контрактную службу), другое | 1 | 0 | 2 |
| затрудняюсь ответить | 1 | 5 | 0 |
| ребенок уже окончил 11-й класс | 25 | **52** | 21 |
| **РЕБЕНОК ПОСТУПАЛ В ЭТОМ ГОДУ В ССУЗ ИЛИ ВУЗ? ЕСЛИ ДА, ТО ПОСТУПИЛ ИЛИ НЕТ?** | | | |
| поступал, но не поступил | 30 | 29 | 31 |
| поступил | 70 | 71 | 69 |
| **РЕБЕНОК БУДЕТ (ПРЕДПОЛАГАЛ) УЧИТЬСЯ В ЭТОМ ГОРОДЕ (ПОСЕЛКЕ, СЕЛЕ) ИЛИ В ДРУГОМ МЕСТЕ? ЕСЛИ В ДРУГОМ, ТО ГДЕ ИМЕННО?** | | | |
| в этом городе (поселке, селе) | 76 | **86** | 74 |
| в другом городе (поселке, селе) | 2 | 0 | 3 |
| ребенок не поступал в ССУЗ, вуз | 22 | *14* | 23 |
| **НА ПЛАТНУЮ ИЛИ БЕСПЛАТНУЮ ФОРМУ ОБУЧЕНИЯ ПОСТУПИЛ (ПЫТАЛСЯ ПОСТУПИТЬ) РЕБЕНОК? ЕСЛИ НА ПЛАТНУЮ, ТО ЗА СЧЕТ СЕМЬИ, ЗА СЧЕТ КРЕДИТА НА ОБРАЗОВАНИЕ ИЛИ ЗА СЧЕТ КАКОГО-ЛИБО ПРЕДПРИЯТИЯ, ФИРМЫ? (Любое число ответов.)** | | | |
| бесплатная форма | 48 | **57** | 46 |
| платная форма | 30 | 29 | 31 |
| ребенок не поступал в ССУЗ, вуз | 22 | *14* | 23 |
| **НА КАКОЕ: ДНЕВНОЕ, ВЕЧЕРНЕЕ ИЛИ ЗАОЧНОЕ ОТДЕЛЕНИЕ ПОСТУПИЛ(-А) (ПЫТАЛСЯ(-АСЬ) ПОСТУПИТЬ) РЕБЕНОК?** | | | |
| на дневное | 65 | **81** | 62 |
| на вечернее, заочное и т.п. | 13 | 5 | 15 |
| ребенок не поступал в ССУЗ, вуз | 22 | *14* | 23 |
| **САМЫЙ ВЫСОКИЙ УРОВЕНЬ ОБРАЗОВАНИЯ СРЕДИ ЧЛЕНОВ СЕМЬИ (Карточка, один ответ.)** | | | |
| среднее и ниже | 28 | **57** | *22* |
| незаконченное высшее, общее высшее, высшее профессиональное, послевузовское образование | 72 | *43* | **78** |



©Фонд "Общественное мнение", 2004 г.

| | Все респонденты с детьми, готовящимися в ССУЗ или вуз | В семье есть ребенок, готовящийся поступать | |
|---|---|---|---|
| | | в среднее специальное учебное заведение (ССУЗ) | в высшее учебное заведение (вуз) |
| *Доли групп* | *100* | *15* | *85* |
| **РОД ЗАНЯТИЙ ЧЛЕНА СЕМЬИ, ИМЕЮЩЕГО САМЫЕ ВЫСОКИЕ ДОХОДЫ (Карточка, один ответ.)** | | | |
| предприниматель, руководитель предприятия | 20 | 5 | 22 |
| руководитель подразделения, специалист | 38 | *33* | 39 |
| служащий, технический исполнитель | 19 | **29** | 17 |
| рабочий, в т.ч. в сельском хозяйстве | 20 | **29** | 18 |
| **ДОХОД СЕМЬИ В ПРОШЛОМ МЕСЯЦЕ В РАСЧЕТЕ НА ОДНОГО ЧЕЛОВЕКА** | | | |
| среднее значение, в руб. | 8172 | 5695 | 8816 |
| до 3000 руб. | 15 | 19 | 15 |
| 3000 - 6000 руб. | 30 | **48** | 27 |
| более 6000 руб. | 25 | 29 | 24 |
| затрудняюсь ответить, не хочу отвечать | 30 | 5 | 34 |
| **СКАЖИТЕ, ПОЖАЛУЙСТА, ВЫ ГОТОВЫ ИЛИ НЕ ГОТОВЫ РАДИ ТОГО, ЧТОБЫ ВАШИ ДЕТИ ПОЛУЧИЛИ ВЫСШЕЕ ОБРАЗОВАНИЕ, ПОЙТИ НА СЕРЬЕЗНЫЕ МАТЕРИАЛЬНЫЕ ЗАТРАТЫ?** | | | |
| готовы | 78 | *71* | 79 |
| не готовы | 16 | **29** | 14 |
| затрудняюсь ответить | 6 | 0 | 7 |
| **КАК ВЫ СЧИТАЕТЕ, В НАШЕ ВРЕМЯ ВАЖНО ИЛИ НЕ ВАЖНО ИМЕТЬ ВЫСШЕЕ ОБРАЗОВАНИЕ?** | | | |
| важно | 88 | *76* | 91 |
| не важно | 9 | **24** | 7 |
| затрудняюсь ответить | 2 | 0 | 3 |
| **ОДНИ ЛЮДИ СЧИТАЮТ, ЧТО В НАШЕ ВРЕМЯ СТОИТ ИДТИ В ВУЗ, ПРЕЖДЕ ВСЕГО, РАДИ ДИПЛОМА, А НЕ ЗНАНИЙ. ДРУГИЕ - ЧТО РАДИ ЗНАНИЙ, А ДИПЛОМ МЕНЕЕ ВАЖЕН. С КАКИМИ ИЗ ЭТИХ ЛЮДЕЙ - ПЕРВЫМИ ИЛИ ВТОРЫМИ - ВЫ СОГЛАСНЫ В БОЛЬШЕЙ СТЕПЕНИ?** | | | |
| с первыми (ради диплома) | 14 | 19 | 14 |
| со вторыми (ради знаний) | 70 | **81** | 68 |
| затрудняюсь ответить | 15 | 0 | 18 |
| **КАК ВЫ СЧИТАЕТЕ, ЛЮДИ С ВЫСШИМ ОБРАЗОВАНИЕМ ЖИВУТ В ЦЕЛОМ ЛУЧШЕ, ТАК ЖЕ ИЛИ ХУЖЕ, ЧЕМ ЛЮДИ БЕЗ ВЫСШЕГО ОБРАЗОВАНИЯ?** | | | |
| лучше | 31 | 29 | 32 |
| так же (это от образования не зависит и т.д.) | 38 | **48** | 36 |
| хуже | 15 | 14 | 15 |
| затрудняюсь ответить | 16 | *10* | 17 |
| **У ОДНИХ ЛЮДЕЙ ТРУДНОСТИ В ЖИЗНИ БОЛЬШЕ СВЯЗАНЫ С РАБОТОЙ, А У ДРУГИХ - С ЛИЧНОЙ ЖИЗНЬЮ. КАКИЕ ЛЮДИ БОЛЬШЕ ПОХОЖИ НА ВАС?** | | | |
| первые (трудности больше связаны с работой) | 41 | *33* | 43 |
| вторые (трудности больше связаны с личной жизнью) | 20 | 19 | 20 |
| затрудняюсь ответить | 39 | **48** | 38 |



©Фонд "Общественное мнение", 2004 г.

| | Все респонденты с детьми, готовящимися в ССУЗ или вуз | В семье есть ребенок, готовящийся поступать | |
|---|---|---|---|
| | | в среднее специальное учебное заведение (ССУЗ) | в высшее учебное заведение (вуз) |
| *Доли групп* | *100* | *15* | *85* |
| **СКАЖИТЕ, ПОЖАЛУЙСТА, В ЦЕЛОМ ВАШЕЙ СЕМЬЕ УДАЛОСЬ ИЛИ НЕ УДАЛОСЬ НАЙТИ СВОЕ МЕСТО В СЕГОДНЯШНЕЙ ЖИЗНИ?** | | | |
| удалось | 75 | 71 | 75 |
| не удалось | 16 | **29** | 14 |
| затрудняюсь ответить | 9 | 0 | 11 |
| **КАК ВЫ ДУМАЕТЕ, ВАША СЕМЬЯ СМОЖЕТ ИЛИ НЕ СМОЖЕТ В БЛИЖАЙШИЕ ГОД-ДВА ПОВЫСИТЬ СВОЙ УРОВЕНЬ ЖИЗНИ, ЖИТЬ ЛУЧШЕ, БОГАЧЕ, ЧЕМ СЕГОДНЯ?** | | | |
| сможет | 36 | 33 | 36 |
| не сможет | 38 | **43** | 37 |
| затрудняюсь ответить | 27 | 24 | 27 |
| **ОБЩИЕ СУММЫ ЗАТРАТ НА ПОСТУПЛЕНИЕ В ССУЗ, ВУЗ** | | | |
| среднее значение, в руб. | 17245 | 5350 | 19181 |
| до 3950 руб. | 26 | **33** | 25 |
| 3951 - 10000 руб. | 25 | **33** | 23 |
| более 10000 руб. | 22 | 0 | 26 |
| затрудняюсь ответить, не хочу отвечать | 28 | **33** | 26 |
| **ВЫ СЛЫШАЛИ ИЛИ НЕТ О СЛУЧАЯХ, КОГДА ЛЮДИ ПЛАТЯТ КОМУ-НИБУДЬ, ЧТОБЫ АБИТУРИЕНТУ НЕОФИЦИАЛЬНО ПОМОГЛИ ПРИ СДАЧЕ ВСТУПИТЕЛЬНЫХ ЭКЗАМЕНОВ И ЗАЧИСЛЕНИИ В ТАКОЕ, КАК ВАШЕ, ВЫСШЕЕ (СРЕДНЕЕ СПЕЦИАЛЬНОЕ) УЧЕБНОЕ ЗАВЕДЕНИЕ?** | | | |
| слышал(-а) | 54 | *43* | 56 |
| не слышал(-а) | 39 | **52** | 37 |
| затрудняюсь ответить | 7 | 5 | 8 |
| **СРЕДНЯЯ СУММА НЕОФИЦИАЛЬНЫХ ЗАТРАТ ЗА ПРИЕМ В ССУЗ, ВУЗ, в рублях** | | | |
| неофициальная помощь при сдаче вступительных экзаменов и зачислении | 130256 | 17500 | 143143 |
| **ВЫ ПОШЛИ БЫ НА ТО, ЧТОБЫ НЕОФИЦИАЛЬНО ЗАПЛАТИТЬ КОМУ-ТО ЗА ПОСТУПЛЕНИЕ ВАШЕГО РЕБЕНКА, ЕСЛИ БЫ ВАМ ПРЕДСТАВИЛАСЬ ТАКАЯ ВОЗМОЖНОСТЬ?** | | | |
| да | 26 | 29 | 26 |
| нет | 62 | 62 | 62 |
| затрудняюсь ответить | 12 | 10 | 12 |
| **У ВАС, ВАШЕЙ СЕМЬИ ЕСТЬ МАТЕРИАЛЬНАЯ ВОЗМОЖНОСТЬ НЕОФИЦИАЛЬНО ПЛАТИТЬ ИЛИ ТАКОЙ ВОЗМОЖНОСТИ НЕТ?** | | | |
| да | 38 | 33 | 38 |
| нет | 51 | **57** | 50 |
| затрудняюсь ответить | 11 | 10 | 11 |



©Фонд "Общественное мнение", 2004 г.

# Затрат семей, где есть дети, готовящиеся поступать в ССУЗы и вузы

***(распределение по тематическим группам)***

| | Все респонденты с детьми, готовящимися в ССУЗ или вуз | Самый высокий уровень образования среди членов семьи | | Род занятий члена семьи, имеющего самые высокие доходы | |
|---|---|---|---|---|---|
| | | среднее и ниже | незаконченное высшее, общее высшее, высшее профессиональное, послевузовское образование | предприниматель, руководитель, специалист | служащий, рабочий |
| *Доли групп* | *100* | *28* | *72* | *57* | *38* |
| **НА ЧТО ИЗ ПЕРЕЧИСЛЕННОГО ТРАТИЛА ДЕНЬГИ В ПРОШЛОМ УЧЕБНОМ ГОДУ ВАША СЕМЬЯ В СВЯЗИ С ПОДГОТОВКОЙ И ПОСТУПЛЕНИЕМ РЕБЕНКА В ВУЗ (ССУЗ)? (Карточка, любое число ответов.)** | | | | | |
| официальная плата за подготовительные курсы | 62 | *55* | 64 | 65 | 57 |
| книги, учебники, ксерокопирование материалов | 44 | 39 | 46 | 47 | 40 |
| официальная плата за тестирование до вступительных экзаменов: пробные экзамены, олимпиады и т. д. | 14 | 13 | 15 | **21** | *6* |
| плата за подготовку в вуз (ССУЗ) репетиторам из этого вуза (ССУЗа) | 13 | 3 | 17 | 18 | *8* |
| плата за подготовку в вуз (ССУЗ) репетиторам не из этого вуза (ССУЗа) | 10 | 13 | 9 | 8 | 15 |
| официальный вступительный (спонсорский) взнос в вузе (ССУЗе) | 4 | 0 | 6 | 8 | 0 |
| официальная плата за оформление документов в вузе (ССУЗе) | 4 | 3 | 5 | 6 | 2 |
| проезд в другой город (и обратно) для сдачи экзаменов | 3 | 3 | 3 | 4 | 2 |
| официальная плата за вступительные экзамены | 2 | 3 | 2 | 3 | 2 |
| официальная плата за медкомиссию | 1 | 3 | 0 | 0 | 2 |
| подарки или плата за помощь на вступительных экзаменах или при зачислении | 1 | 0 | 1 | 1 | 0 |
| проживание в общежитии вуза (ССУЗа) на время поступления | 0 | 0 | 0 | 0 | 0 |
| съем частного жилья на период сдачи экзаменов | 0 | 0 | 0 | 0 | 0 |
| подарки или плата за более мягкое отношение при оформлении документов, на медкомиссии и т. д. | 0 | 0 | 0 | 0 | 0 |
| другое | 1 | 0 | 2 | 0 | 4 |
| затрат не было | 10 | **16** | 8 | 6 | 15 |
| затрудняюсь ответить | 5 | 5 | 5 | 5 | 6 |
| **ЧТО ИЗ ПЕРЕЧИСЛЕННОГО ТРАТИЛА ДЕНЬГИ В ПРОШЛОМ УЧЕБНОМ ГОДУ ВАША СЕМЬЯ В СВЯЗИ С ПОДГОТОВКОЙ И ПОСТУПЛЕНИЕМ РЕБЕНКА В ВУЗ (ССУЗ)? (Карточка, любое число ответов.)** | | | | | |
| затраты на подготовку | 72 | *63* | 76 | 76 | 68 |
| основные затраты на поступление | 25 | *18* | 27 | **36** | *11* |
| дополнительные затраты на поступление | 45 | 42 | 46 | 47 | 42 |
| все затраты | 85 | *79* | 87 | 88 | *79* |
| **СРЕДНИЕ СУММЫ ЗАТРАТ НА ПОСТУПЛЕНИЕ В ССУЗ, ВУЗ, в рублях** | | | | | |
| затраты на подготовку | 15546 | 5917 | 18902 | 20374 | 8558 |
| основные затраты на поступление | 10408 | 1057 | 12926 | 12488 | 1180 |
| дополнительные затраты на поступление | 1143 | 1093 | 1161 | 1288 | 1000 |
| все затраты | 17245 | 5604 | 21551 | 23634 | 7374 |



©Фонд "Общественное мнение", 2004 г.

| | Все респонденты с детьми, готовящимися в ССУЗ или вуз | Самый высокий уровень образования среди членов семьи | | Род занятий члена семьи, имеющего самые высокие доходы | |
|---|---|---|---|---|---|
| | | среднее и ниже | незаконченное высшее, общее высшее, высшее профессиональное, послевузовское образование | предприниматель, руководитель, специалист | служащий, рабочий |
| *Доли групп* | *100* | *28* | *72* | *57* | *38* |
| **ОБЩИЕ СУММЫ ЗАТРАТ НА ПОСТУПЛЕНИЕ В ССУЗ, ВУЗ** | | | | | |
| до 5300 руб. | 26 | **42** | *20* | 22 | 30 |
| 5301 - 12500 руб. | 25 | 24 | 25 | 26 | 25 |
| более 12500 руб. | 22 | *5* | **28** | **31** | *9* |
| затрудняюсь ответить, не хочу отвечать, затрат не было | 28 | 29 | 27 | *22* | **36** |
| **ВЫ СЛЫШАЛИ ИЛИ НЕТ О СЛУЧАЯХ, КОГДА ЛЮДИ ПЛАТЯТ КОМУ-НИБУДЬ, ЧТОБЫ АБИТУРИЕНТУ НЕОФИЦИАЛЬНО ПОМОГЛИ ПРИ СДАЧЕ ВСТУПИТЕЛЬНЫХ ЭКЗАМЕНОВ И ЗАЧИСЛЕНИИ В ТАКОЕ, КАК ВАШЕ, ВЫСШЕЕ (СРЕДНЕЕ СПЕЦИАЛЬНОЕ) УЧЕБНОЕ ЗАВЕДЕНИЕ?** | | | | | |
| слышал(-а) | 54 | 55 | 53 | 56 | 49 |
| не слышал(-а) | 39 | 42 | 38 | 36 | **47** |
| затрудняюсь ответить | 7 | 3 | 9 | 8 | 4 |
| **СРЕДНЯЯ СУММА НЕОФИЦИАЛЬНЫХ ЗАТРАТ ЗА ПРИЕМ В ССУЗ, ВУЗ, в рублях** | | | | | |
| неофициальная помощь при сдаче вступительных экзаменов и зачислении | 130256 | 44375 | 152419 | 163560 | 74308 |
| **ВЫ ПОШЛИ БЫ НА ТО, ЧТОБЫ НЕОФИЦИАЛЬНО ЗАПЛАТИТЬ КОМУ-ТО ЗА ПОСТУПЛЕНИЕ ВАШЕГО РЕБЕНКА, ЕСЛИ БЫ ВАМ ПРЕДСТАВИЛАСЬ ТАКАЯ ВОЗМОЖНОСТЬ?** | | | | | |
| да | 26 | 29 | 25 | 29 | 26 |
| нет | 62 | 63 | 62 | 58 | 62 |
| затрудняюсь ответить | 12 | 8 | 13 | 13 | 11 |
| **У ВАС, ВАШЕЙ СЕМЬИ ЕСТЬ МАТЕРИАЛЬНАЯ ВОЗМОЖНОСТЬ НЕОФИЦИАЛЬНО ПЛАТИТЬ ИЛИ ТАКОЙ ВОЗМОЖНОСТИ НЕТ?** | | | | | |
| да | 38 | *26* | 42 | **47** | *26* |
| нет | 51 | **61** | 48 | *44* | **58** |
| затрудняюсь ответить | 11 | 13 | 10 | 9 | 15 |



©Фонд "Общественное мнение", 2004 г.

# Характеристики семейных ресурсов и размеры затрат семей, где есть дети-студенты ССУЗов и вузов

| | Все респонденты с детьми-студентами ССУЗа или вуза | Ребенок учится | |
|---|---|---|---|
| | | в среднем специальном учебном заведении (ССУЗе) | в высшем учебном заведении (вузе) |
| *Доли групп* | *100* | *14* | *86* |
| **КОЛИЧЕСТВО ЧЕЛОВЕК В СЕМЬЕ** | | | |
| 1 чел. | 2 | 0 | 2 |
| 2 чел. | 13 | 12 | 13 |
| 3 чел. | 33 | 29 | 34 |
| 4 чел. | 36 | 38 | 36 |
| 5 чел. .и более | 16 | 20 | 15 |
| **ПОЛ РЕБЕНКА** | | | |
| мужской | 47 | 44 | 48 |
| женский | 53 | 56 | 52 |
| **ВОЗРАСТ РЕБЕНКА** | | | |
| 4 - 5 лет | 0 | 0 | 0 |
| 6 лет | 0 | 0 | 0 |
| 7 - 10 лет | 0 | 0 | 0 |
| 11 - 15 лет | 0 | 1 | 0 |
| 16 - 17 лет | 4 | **15** | 3 |
| 18 лет и старше | 95 | *84* | 97 |
| **ЧЕМ ИЗ ПЕРЕЧИСЛЕННОГО ЗАНИМАЛСЯ РЕБЕНОК В ПРОШЛОМ (2003-2004) УЧЕБНОМ ГОДУ? (Карточка, любое число ответов.)** | | | |
| готовился(-ась) к поступлению в вуз (высшее учебное заведение) | 1 | **7** | 0 |
| учился(-ась) в ССУЗе (среднем специальном учебном заведении - техникуме, на 3-м и выше курсах колледжа, в училище) | 15 | **98** | 1 |
| учился(-ась) в вузе (высшем учебном заведении) | 86 | 2 | **99** |
| учился(-ась) в учебных заведениях дополнительного образования (музыкальной, художественной, спортивной школе и т. д.) | 3 | 3 | 3 |
| учился(-ась) на курсах (вождения автомобиля, продавцов, бухгалтеров, кройки и шитья, компьютерных, иностранных языков, дизайна и т.п.) | 6 | 3 | 7 |
| работал(-а) | 20 | *12* | 21 |
| **РЕБЕНОК УЧИЛСЯ В ЭТОМ ГОРОДЕ (ПОСЕЛКЕ, СЕЛЕ) ИЛИ В ДРУГОМ МЕСТЕ? ЕСЛИ В ДРУГОМ, ТО ГДЕ ИМЕННО?** | | | |
| в этом городе (поселке, селе) | 96 | 94 | 97 |
| в этой области (крае, республике), где проходит интервью | 1 | 1 | 1 |
| в другом городе (поселке, селе) | 3 | 4 | 2 |
| **НА КАКОМ: ДНЕВНОМ, ВЕЧЕРНЕМ ИЛИ ЗАОЧНОМ ОТДЕЛЕНИИ УЧИЛСЯ В ПРОШЛОМ УЧЕБНОМ ГОДУ РЕБЕНОК?** | | | |
| на дневном | 78 | **85** | 77 |
| на вечернем, заочном и т.п. | 22 | *15* | 23 |



©Фонд "Общественное мнение", 2004 г.

| | Все респонденты с детьми-студентами ССУЗа или вуза | Ребенок учится | |
|---|---|---|---|
| | | в среднем специальном учебном заведении (ССУЗе) | в высшем учебном заведении (вузе) |
| *Доли групп* | *100* | *14* | *86* |
| **У РЕБЕНКА БЫЛА ПЛАТНАЯ ИЛИ БЕСПЛАТНАЯ ФОРМА ОБУЧЕНИЯ?** | | | |
| бесплатная форма | 59 | **70** | 57 |
| платная форма | 41 | *30* | 43 |
| **КАКИМИ БЫЛИ В ПРОШЛОМ УЧЕБНОМ ГОДУ УСПЕХИ РЕБЕНКА В УЧЕБЕ? КАКИХ ОЦЕНОК НА ЭКЗАМЕНАХ У НЕГО (НЕЕ) БЫЛО БОЛЬШЕ?** | | | |
| отлично и хорошо | 38 | 34 | 39 |
| хорошо и удовлетворительно | 53 | 55 | 52 |
| удовлетворительно, неудовлетворительно, затрудняюсь ответить | 9 | 11 | 9 |
| **ЧТО БУДЕТ ДЕЛАТЬ (ДЕЛАЕТ) РЕБЕНОК ПОСЛЕ ОКОНЧАНИЯ УЧЕБНОГО ЗАВЕДЕНИЯ, В КОТОРОМ УЧИЛСЯ В ПРОШЛОМ УЧЕБНОМ ГОДУ? (Ответы респонеднтов из семей студентов ССУЗа.)** | | | |
| пойдет (пошел) учиться в вуз | 8 | **55** | 0 |
| пойдет (пошел) работать, другое, затрудняюсь ответить | 6 | **45** | 0 |
| нет ответа | 86 | 0 | **100** |
| **СЕЙЧАС ВО МНОГИХ ВУЗАХ ПОСЛЕ 4-Х КУРСОВ СТУДЕНТ ПОЛУЧАЕТ НАЧАЛЬНОЕ ВЫСШЕЕ ОБРАЗОВАНИЕ И МОЖЕТ ИДТИ ЛИБО РАБОТАТЬ, ЛИБО УЧИТЬСЯ НА 5-Й КУРС ВУЗА ПО БОЛЕЕ УЗКОЙ СПЕЦИАЛЬНОСТИ. ЧТО БУДЕТ ДЕЛАТЬ (ДЕЛАЕТ) РЕБЕНОК> ПОСЛЕ ОКОНЧАНИЯ 4-ГО КУРСА? (Ответы респонеднтов из семей студентов вуза.)** | | | |
| пойдет (пошел) на 5-й курс | 70 | 0 | **81** |
| пойдет (пошел) работать, другое, затрудняюсь ответить | 11 | 0 | 13 |
| нет ответа | 19 | **100** | *6* |
| **САМЫЙ ВЫСОКИЙ УРОВЕНЬ ОБРАЗОВАНИЯ СРЕДИ ЧЛЕНОВ СЕМЬИ (Карточка, один ответ.)** | | | |
| начальное общее (4-5 классов) | 0 | 1 | 0 |
| основное общее (8-9 классов) | 0 | 0 | 0 |
| начальное профессиональное (2 курса профессионального колледжа, профессиональный лицей, училище, ПТУ и т.п.) | 0 | 2 | 0 |
| среднее общее (10-11 классов) | 2 | **9** | 1 |
| среднее специальное (техникум, педагогическое, медицинское училище, полный курс профессионального колледжа и т.п.) | 10 | **29** | 7 |
| незаконченное высшее образование (2 или 3 курса вуза) | 11 | 9 | 12 |
| общее высшее (диплом бакалавра, который обычно выдается после первых 4 курсов вуза) | 3 | 1 | 3 |
| высшее профессиональное (все 5 или 6 курсов вуза; либо бакалавриат плюс магистратура или специализация) | 63 | *43* | 67 |
| послевузовское (аспирантура, ординатура, адъюнктура или докторантура, независимо от защиты диссертации) | 9 | 4 | 10 |
| затрудняюсь ответить | 0 | 1 | 0 |



©Фонд "Общественное мнение", 2004 г.

| | Все респонденты с детьми-студентами ССУЗа или вуза | Ребенок учится: в среднем специальном учебном заведении (ССУЗе) | Ребенок учится: в высшем учебном заведении (вузе) |
|---|---|---|---|
| *Доли групп* | *100* | *14* | *86* |
| **РОД ЗАНЯТИЙ ЧЛЕНА СЕМЬИ, ИМЕЮЩЕГО САМЫЕ ВЫСОКИЕ ДОХОДЫ (Карточка, один ответ.)** | | | |
| предприниматель | 8 | 4 | 8 |
| руководитель, зам. руководителя предприятия, учреждения, фирмы | 10 | 4 | 11 |
| руководитель подразделения, специалист | 39 | *33* | 40 |
| служащий, технический исполнитель | 21 | 22 | 21 |
| рабочий, в т.ч. в сельском хозяйстве | 11 | **25** | 9 |
| пенсионер(-ка), в том числе по инвалидности | 6 | 7 | 5 |
| не имеющий работы, студент(-ка), учащийся, другое | 4 | 2 | 4 |
| затрудняюсь ответить | 4 | 3 | 4 |
| **ДОХОД СЕМЬИ В ПРОШЛОМ МЕСЯЦЕ В РАСЧЕТЕ НА ОДНОГО ЧЕЛОВЕКА** | | | |
| среднее значение, в руб. | 7019 | 5231 | 7378 |
| до 3000 руб. | 16 | **27** | 14 |
| 3000 - 6000 руб. | 22 | 26 | 21 |
| более 6000 руб. | 23 | 19 | 24 |
| затрудняюсь ответить, не хочу отвечать | 39 | *28* | 41 |
| **СКАЖИТЕ, ПОЖАЛУЙСТА, ВЫ ГОТОВЫ ИЛИ НЕ ГОТОВЫ РАДИ ТОГО, ЧТОБЫ ВАШИ ДЕТИ ПОЛУЧИЛИ ВЫСШЕЕ ОБРАЗОВАНИЕ, ПОЙТИ НА СЕРЬЕЗНЫЕ МАТЕРИАЛЬНЫЕ ЗАТРАТЫ?** | | | |
| готовы | 75 | *62* | 78 |
| не готовы | 15 | **27** | 13 |
| затрудняюсь ответить | 9 | 11 | 9 |
| **КАК ВЫ СЧИТАЕТЕ, В НАШЕ ВРЕМЯ ВАЖНО ИЛИ НЕ ВАЖНО ИМЕТЬ ВЫСШЕЕ ОБРАЗОВАНИЕ?** | | | |
| важно | 91 | *85* | 92 |
| не важно | 8 | **15** | 7 |
| затрудняюсь ответить | 2 | 0 | 2 |
| **ОДНИ ЛЮДИ СЧИТАЮТ, ЧТО В НАШЕ ВРЕМЯ СТОИТ ИДТИ В ВУЗ, ПРЕЖДЕ ВСЕГО, РАДИ ДИПЛОМА, А НЕ ЗНАНИЙ. ДРУГИЕ - ЧТО РАДИ ЗНАНИЙ, А ДИПЛОМ МЕНЕЕ ВАЖЕН. С КАКИМИ ИЗ ЭТИХ ЛЮДЕЙ - ПЕРВЫМИ ИЛИ ВТОРЫМИ - ВЫ СОГЛАСНЫ В БОЛЬШЕЙ СТЕПЕНИ?** | | | |
| с первыми (ради диплома) | 23 | 26 | 22 |
| со вторыми (ради знаний) | 67 | 63 | 67 |
| затрудняюсь ответить | 11 | 11 | 10 |
| **КАК ВЫ СЧИТАЕТЕ, ЛЮДИ С ВЫСШИМ ОБРАЗОВАНИЕМ ЖИВУТ В ЦЕЛОМ ЛУЧШЕ, ТАК ЖЕ ИЛИ ХУЖЕ, ЧЕМ ЛЮДИ БЕЗ ВЫСШЕГО ОБРАЗОВАНИЯ?** | | | |
| лучше | 35 | 33 | 36 |
| так же (это от образования не зависит и т.д.) | 41 | 43 | 40 |
| хуже | 10 | 8 | 10 |
| затрудняюсь ответить | 14 | 17 | 14 |


©Фонд "Общественное мнение", 2004 г.

| | Все респонденты с детьми-студентами ССУЗа или вуза | Ребенок учится | |
|---|---|---|---|
| | | в среднем специальном учебном заведении (ССУЗе) | в высшем учебном заведении (вузе) |
| *Доли групп* | *100* | *14* | *86* |
| **У ОДНИХ ЛЮДЕЙ ТРУДНОСТИ В ЖИЗНИ БОЛЬШЕ СВЯЗАНЫ С РАБОТОЙ, А У ДРУГИХ - С ЛИЧНОЙ ЖИЗНЬЮ. КАКИЕ ЛЮДИ БОЛЬШЕ ПОХОЖИ НА ВАС?** | | | |
| первые (трудности больше связаны с работой) | 35 | 35 | 35 |
| вторые (трудности больше связаны с личной жизнью) | 23 | 27 | 23 |
| затрудняюсь ответить | 41 | 38 | 42 |
| **СКАЖИТЕ, ПОЖАЛУЙСТА, В ЦЕЛОМ ВАШЕЙ СЕМЬЕ УДАЛОСЬ ИЛИ НЕ УДАЛОСЬ НАЙТИ СВОЕ МЕСТО В СЕГОДНЯШНЕЙ ЖИЗНИ?** | | | |
| удалось | 69 | *63* | 71 |
| не удалось | 19 | **27** | 18 |
| затрудняюсь ответить | 11 | 10 | 11 |
| **КАК ВЫ ДУМАЕТЕ, ВАША СЕМЬЯ СМОЖЕТ ИЛИ НЕ СМОЖЕТ В БЛИЖАЙШИЕ ГОД-ДВА ПОВЫСИТЬ СВОЙ УРОВЕНЬ ЖИЗНИ, ЖИТЬ ЛУЧШЕ, БОГАЧЕ, ЧЕМ СЕГОДНЯ?** | | | |
| сможет | 46 | *33* | 48 |
| не сможет | 29 | 34 | 28 |
| затрудняюсь ответить | 26 | **34** | 24 |
| **ОБЩИЕ СУММЫ ЗАТРАТ НА ОБУЧЕНИЕ В ССУЗЕ, ВУЗЕ** | | | |
| среднее значение, в руб. | 18573 | 10901 | 19718 |
| до 2600 руб. | 21 | 26 | 20 |
| 2601 - 23000 руб. | 21 | 19 | 21 |
| более 23000 руб. | 20 | *12* | 22 |
| затрудняюсь ответить, не хочу отвечать | 38 | 43 | 37 |
| **ВЫ СЛЫШАЛИ ИЛИ НЕТ О СЛУЧАЯХ, КОГДА В ТАКОМ ВУЗЕ/ССУЗЕ, КАК ВАШ, НЕОФИЦИАЛЬНО ПЛАТЯТ ЗА ТО, ЧТОБЫ РЕБЕНКУ ПОМОГАЛИ НА ЭКЗАМЕНАХ, ПЕРЕВОДИЛИ НА ДРУГОЙ КУРС И Т. Д.?** | | | |
| слышал(-а) | 48 | *33* | 51 |
| не слышал(-а) | 48 | **62** | 46 |
| затрудняюсь ответить | 3 | 6 | 3 |
| **СРЕДНЯЯ СУММА НЕОФИЦИАЛЬНЫХ ЗАТРАТ ЗА ОБУЧЕНИЕ В ССУЗЕ, ВУЗЕ, в рублях** | | | |
| неофициальная плата за то, чтобы ребенку помогали на экзаменах, переводили на другой курс и т. д. | 25467 | 10679 | 26905 |
| **А ЕСЛИ БЫ ПРЕДСТАВИЛАСЬ ТАКАЯ ВОЗМОЖНОСТЬ, ВЫ СОГЛАСИЛИСЬ БЫ ПЛАТИТЬ, ЧТОБЫ ВАШЕМУ РЕБЕНКУ НЕОФИЦИАЛЬНО ПОМОГАЛИ НА ЭКЗАМЕНАХ, ПЕРЕВОДИЛИ НА ДРУГОЙ КУРС И Т. Д.?** | | | |
| да | 30 | 33 | 29 |
| нет | 60 | *55* | 61 |
| затрудняюсь ответить | 10 | 12 | 10 |
| **У ВАШЕЙ СЕМЬИ ЕСТЬ МАТЕРИАЛЬНАЯ ВОЗМОЖНОСТЬ НЕОФИЦИАЛЬНО ПЛАТИТЬ ИЛИ ТАКОЙ ВОЗМОЖНОСТИ НЕТ?** | | | |
| да | 38 | 38 | 37 |
| нет | 49 | 51 | 49 |
| затрудняюсь ответить | 13 | 11 | 14 |


©Фонд "Общественное мнение", 2004 г.

# Затраты на обучение студентов ССУЗов

## *(распределение по тематическим группам)*

| | Все респонденты с детьми-студентами ССУЗа | Самый высокий уровень образования среди членов семьи | | Род занятий члена семьи, имеющего самые высокие доходы | |
|---|---|---|---|---|---|
| | | среднее общее, среднее специальное и ниже | незаконченное высшее и выше | предприниматель, руководитель, специалист | служащий, рабочий |
| *Доли групп* | *100* | *42* | *57* | *42* | *47* |
| **НА ЧТО ИЗ ПЕРЕЧИСЛЕННОГО ТРАТИЛА ДЕНЬГИ В ПРОШЛОМ УЧЕБНОМ ГОДУ ВАША СЕМЬЯ В СВЯЗИ С УЧЕБОЙ РЕБЕНКА? (Карточка, любое число ответов.)** | | | | | |
| учебники, канцелярские товары, ксерокопирование и т. д. | 64 | 59 | 67 | **73** | *57* |
| сбор денег на праздники, коллективные подарки преподавателям и т. д. | 52 | 51 | 51 | 54 | 50 |
| стоимость обучения в платном вузе (ССУЗе) | 30 | *24* | 33 | *24* | **36** |
| взносы на ремонт, охрану, покупку материалов, оборудования, оплату коммунальных услуг вуза (ССУЗа) | 28 | 30 | 27 | *19* | **33** |
| сбор денег на коллективные походы в театр, экскурсии, туристические походы и поездки и т.д. | 26 | 22 | 29 | 30 | *19* |
| взносы в фонд вуза (ССУЗа) | 11 | 8 | 14 | 14 | 10 |
| индивидуальные подарки или плата за оценки на экзаменах, перевод на следующий курс, на другое отделение и т. д. | 10 | 5 | 14 | 14 | 10 |
| официальная плата за пересдачу экзаменов | 8 | 0 | 12 | 3 | 12 |
| официальная плата за дополнительное образование (курсы, кружки, студии, художественная, спортивная школы и т. д.) | 7 | 8 | 6 | 8 | 7 |
| индивидуальные подарки или плата за особое отношение к ребенку при дополнительном образовании | 4 | 0 | 8 | 3 | 5 |
| репетиторы по программе вуза (ССУЗа) | 3 | 3 | 4 | 0 | 5 |
| плата другим людям за подготовку курсовых, дипломных работ | 2 | 0 | 4 | 3 | 2 |
| проживание в общежитии вуза (ССУЗа) | 1 | 3 | 0 | 0 | 2 |
| частный съем жилья | 1 | 0 | 2 | 3 | 0 |
| другое | 6 | 3 | 8 | 3 | 10 |
| затрат не было | 8 | 8 | 8 | 5 | 10 |
| затрудняюсь ответить | 9 | 14 | 6 | 5 | 10 |
| **НА ЧТО ИЗ ПЕРЕЧИСЛЕННОГО ТРАТИЛА В ПРОШЛОМ УЧЕБНОМ ГОДУ ВАША СЕМЬЯ В СВЯЗИ С УЧЕБОЙ РЕБЕНКА? (Карточка, любое число ответов.)** | | | | | |
| оплата обучения | 40 | *27* | **49** | 38 | 45 |
| сопутствующие затраты | 79 | 78 | 78 | **84** | 76 |
| затраты на дополнительное образование | 11 | 8 | 14 | 11 | 12 |
| все затраты | 83 | 78 | 86 | **89** | 81 |
| **СРЕДНИЕ СУММЫ ЗАТРАТ НА СТУДЕНТОВ ССУЗОВ, в рублях** | | | | | |
| оплата обучения | 16674 | 12956 | 18524 | 18891 | 15059 |
| сопутствующие затраты | 3386 | 2927 | 3825 | 4056 | 2886 |
| затраты на дополнительное образование | 4488 | 4400 | 4540 | 5333 | 3980 |
| все затраты | 10901 | 7310 | 13852 | 10520 | 11198 |



?Фонд "Общественное мнение", 2004 г.

| | Все респонденты с детьми-студентами ССУЗа | Самый высокий уровень образования среди членов семьи | | Род занятий члена семьи, имеющего самые высокие доходы | |
|---|---|---|---|---|---|
| | | среднее общее, среднее специальное и ниже | незаконченное высшее и выше | предприниматель, руководитель, специалист | служащий, рабочий |
| *Доли групп* | *100* | *42* | *57* | *42* | *47* |
| **ОБЩИЕ СУММЫ ЗАТРАТ НА СТУДЕНТОВ ССУЗОВ** | | | | | |
| до 2600 руб. | 26 | **35** | *20* | 27 | 26 |
| 2601 - 23000 руб. | 19 | 22 | 18 | 22 | 19 |
| более 23000 руб. | 12 | *5* | **18** | 14 | 12 |
| затрудняюсь ответить, не хочу отвечать, затрат не было | 43 | 38 | 45 | 38 | 43 |
| **ВЫ СЛЫШАЛИ ИЛИ НЕТ О СЛУЧАЯХ, КОГДА В ТАКОМ ССУЗЕ, КАК ВАШ, НЕОФИЦИАЛЬНО ПЛАТЯТ ЗА ТО, ЧТОБЫ РЕБЕНКУ ПОМОГАЛИ НА ЭКЗАМЕНАХ, ПЕРЕВОДИЛИ НА ДРУГОЙ КУРС И Т. Д.?** | | | | | |
| слышал(-а) | 33 | 30 | 35 | **38** | 29 |
| не слышал(-а) | 62 | 62 | 61 | 59 | 67 |
| затрудняюсь ответить | 6 | 8 | 4 | 3 | 5 |
| **СРЕДНЯЯ СУММА НЕОФИЦИАЛЬНЫХ ЗАТРАТ НА СТУДЕНТОВ ССУЗОВ, в рублях** | | | | | |
| неофициальная плата за то, чтобы ребенку помогали на экзаменах, переводили на другой курс и т. д. | 10679 | 21500 | 6350 | 15000 | 5800 |
| **А ЕСЛИ БЫ ПРЕДСТАВИЛАСЬ ТАКАЯ ВОЗМОЖНОСТЬ, ВЫ СОГЛАСИЛИСЬ БЫ ПЛАТИТЬ, ЧТОБЫ ВАШЕМУ РЕБЕНКУ НЕОФИЦИАЛЬНО ПОМОГАЛИ НА ЭКЗАМЕНАХ, ПЕРЕВОДИЛИ НА ДРУГОЙ КУРС И Т. Д.?** | | | | | |
| да | 33 | 32 | 33 | **43** | *21* |
| нет | 55 | 57 | 53 | 51 | 60 |
| затрудняюсь ответить | 12 | 11 | 14 | *5* | **19** |
| **У ВАШЕЙ СЕМЬИ ЕСТЬ МАТЕРИАЛЬНАЯ ВОЗМОЖНОСТЬ НЕОФИЦИАЛЬНО ПЛАТИТЬ ИЛИ ТАКОЙ ВОЗМОЖНОСТИ НЕТ?** | | | | | |
| да | 38 | *19* | **53** | **49** | 33 |
| нет | 51 | **73** | *33* | *38* | **60** |
| затрудняюсь ответить | 11 | 8 | 14 | 14 | 7 |



?Фонд "Общественное мнение", 2004 г.

# Затраты на обучение студентов вузов

***(распределение по тематическим группам)***

| | Все респонденты с детьми-студентами вуза | Самый высокий уровень образования среди членов семьи | | Род занятий члена семьи, имеющего самые высокие доходы | | | |
|---|---|---|---|---|---|---|---|
| | | среднее общее, среднее специальное и ниже | незаконченное высшее и выше | предприниматель, руководитель предприятия | руководитель подразделения, специалист | служащий, технический исполнитель | рабочий, в т.ч. в сельском хозяйстве |
| *Доли групп* | *100* | *8* | *92* | *20* | *40* | *21* | *9* |
| **НА ЧТО ИЗ ПЕРЕЧИСЛЕННОГО ТРАТИЛА ДЕНЬГИ В ПРОШЛОМ УЧЕБНОМ ГОДУ ВАША СЕМЬЯ В СВЯЗИ С УЧЕБОЙ РЕБЕНКА? (Карточка, любое число ответов.)** | | | | | | | |
| учебники, канцелярские товары, ксерокопирование и т. д. | 81 | 82 | 81 | **88** | 82 | *76* | 83 |
| стоимость обучения в платном вузе (ССУЗе) | 42 | **62** | 40 | **47** | 41 | 39 | *33* |
| сбор денег на праздники, коллективные подарки преподавателям и т. д. | 32 | *27* | 33 | 33 | 31 | 30 | **48** |
| сбор денег на коллективные походы в театр, экскурсии, туристические походы и поездки и т.д. | 14 | 9 | 14 | 16 | 11 | 15 | **19** |
| официальная плата за дополнительное образование (курсы, кружки, студии, художественная, спортивная школы и т. д.) | 10 | 11 | 10 | 11 | 9 | 13 | 10 |
| взносы на ремонт, охрану, покупку материалов, оборудования, оплату коммунальных услуг вуза (ССУЗа) | 6 | 7 | 6 | 5 | 4 | 10 | **13** |
| официальная плата за пересдачу экзаменов | 6 | 7 | 6 | 6 | 5 | 8 | 6 |
| индивидуальные подарки или плата за оценки на экзаменах, перевод на следующий курс, на другое отделение и т. д. | 6 | 2 | 6 | 8 | 5 | 3 | 6 |
| репетиторы по программе вуза (ССУЗа) | 4 | 4 | 4 | 5 | 5 | 4 | 4 |
| взносы в фонд вуза (ССУЗа) | 4 | 7 | 3 | 5 | 3 | 4 | 8 |
| плата другим людям за подготовку курсовых, дипломных работ | 3 | 7 | 3 | 6 | 2 | 3 | 2 |
| частный съем жилья | 2 | 7 | 1 | 2 | 2 | 2 | 2 |
| индивидуальные подарки или плата за особое отношение к ребенку при дополнительном образовании | 1 | 2 | 1 | 1 | 1 | 2 | 4 |
| проживание в общежитии вуза (ССУЗа) | 1 | 2 | 0 | 1 | 0 | 1 | 0 |
| другое | 7 | 11 | 6 | 9 | 5 | 8 | 10 |
| затрат не было | 4 | 0 | 5 | 2 | 5 | 4 | 6 |
| затрудняюсь ответить | 2 | 2 | 2 | 1 | 1 | 3 | 4 |
| **НА ЧТО ИЗ ПЕРЕЧИСЛЕННОГО ТРАТИЛА В ПРОШЛОМ УЧЕБНОМ ГОДУ ВАША СЕМЬЯ В СВЯЗИ С УЧЕБОЙ РЕБЕНКА? (Карточка, любое число ответов.)** | | | | | | | |
| оплата обучения | 52 | **73** | 50 | **58** | 50 | 47 | *46* |
| сопутствующие затраты | 85 | 84 | 85 | **91** | 84 | 81 | 85 |
| затраты на дополнительное образование | 11 | 11 | 11 | 11 | 10 | 15 | 13 |
| все затраты | 93 | 98 | 93 | 97 | 93 | 93 | 90 |
| **СРЕДНИЕ СУММЫ ЗАТРАТ НА СТУДЕНТОВ ВУЗОВ, в рублях** | | | | | | | |
| оплата обучения | 30448 | 37188 | 29537 | 37184 | 29462 | 25142 | 20034 |
| сопутствующие затраты | 3054 | 2028 | 3122 | 2966 | 3620 | 2637 | 2052 |
| затраты на дополнительное образование | 12061 | 10140 | 12280 | 22050 | 10200 | 9491 | 5233 |
| все затраты | 19718 | 22554 | 19513 | 25914 | 19837 | 17426 | 14371 |



?Фонд "Общественное мнение", 2004 г.

| | Все респонденты с детьми-студентами вуза | Самый высокий уровень образования среди членов семьи | | Род занятий члена семьи, имеющего самые высокие доходы | | | |
|---|---|---|---|---|---|---|---|
| | | среднее общее, среднее специальное и ниже | незаконченное высшее и выше | предприниматель, руководитель предприятия | руководитель подразделения, специалист | служащий, технический исполнитель | рабочий, в т.ч. в сельском хозяйстве |
| *Доли групп* | *100* | *8* | *92* | *20* | *40* | *21* | *9* |
| **ОБЩИЕ СУММЫ ЗАТРАТ НА СТУДЕНТОВ ВУЗОВ** | | | | | | | |
| до 2600 руб. | 20 | 18 | 21 | 19 | 23 | 21 | *15* |
| 2601 - 23000 руб. | 21 | *13* | 21 | 21 | 19 | 21 | 19 |
| более 23000 руб. | 22 | 20 | 22 | **28** | 23 | 19 | *15* |
| затрудняюсь ответить, не хочу отвечать, затрат не было | 37 | **49** | 36 | 32 | 36 | 39 | **52** |
| **ВЫ СЛЫШАЛИ ИЛИ НЕТ О СЛУЧАЯХ, КОГДА В ТАКОМ ВУЗЕ, КАК ВАШ, НЕОФИЦИАЛЬНО ПЛАТЯТ ЗА ТО, ЧТОБЫ РЕБЕНКУ ПОМОГАЛИ НА ЭКЗАМЕНАХ, ПЕРЕВОДИЛИ НА ДРУГОЙ КУРС И Т. Д.?** | | | | | | | |
| слышал(-а) | 51 | 49 | 51 | **57** | 51 | 46 | **56** |
| не слышал(-а) | 46 | 49 | 46 | 42 | 47 | **53** | *40* |
| затрудняюсь ответить | 3 | 2 | 3 | 2 | 3 | 1 | 4 |
| **СРЕДНЯЯ СУММА НЕОФИЦИАЛЬНЫХ ЗАТРАТ НА СТУДЕНТОВ ВУЗОВ, в рублях** | | | | | | | |
| неофициальная плата за то, чтобы ребенку помогали на экзаменах, переводили на другой курс и т. д. | 26905 | 28625 | 26804 | 27306 | 28347 | 25523 | 23083 |
| **А ЕСЛИ БЫ ПРЕДСТАВИЛАСЬ ТАКАЯ ВОЗМОЖНОСТЬ, ВЫ СОГЛАСИЛИСЬ БЫ ПЛАТИТЬ, ЧТОБЫ ВАШЕМУ РЕБЕНКУ НЕОФИЦИАЛЬНО ПОМОГАЛИ НА ЭКЗАМЕНАХ, ПЕРЕВОДИЛИ НА ДРУГОЙ КУРС И Т. Д.?** | | | | | | | |
| да | 29 | 31 | 29 | **37** | 27 | 29 | **38** |
| нет | 61 | *53* | 62 | 58 | 60 | 63 | 60 |
| затрудняюсь ответить | 10 | **16** | 9 | 5 | 13 | 7 | 2 |
| **У ВАШЕЙ СЕМЬИ ЕСТЬ МАТЕРИАЛЬНАЯ ВОЗМОЖНОСТЬ НЕОФИЦИАЛЬНО ПЛАТИТЬ ИЛИ ТАКОЙ ВОЗМОЖНОСТИ НЕТ?** | | | | | | | |
| да | 37 | *27* | 38 | **53** | 38 | *32* | *25* |
| нет | 49 | **64** | 48 | *33* | 49 | **55** | **60** |
| затрудняюсь ответить | 14 | 9 | 14 | 14 | 13 | 13 | 15 |



?Фонд "Общественное мнение", 2004 г.

# Результаты опросов семей, характеризующие экономическое поведение москвичей в сфере получения второго высшего образования и обучения в системе повышения квалификации

### *Предварительные замечания*

В московском опросе приняли участие **4 509** респондентов, которые отвечали на вопросы анкеты о семейных проектах и реализуемых стратегиях второго образования и обучении в системе повышения квалификации взрослых членов семьи в возрасте от 23 лет и старше и необходимых на это затратах из их семейного бюджета. При этом на вопросы **2 495** анкет отвечали непосредственно сами взрослые члены семьи, а остальные анкеты были заполнены со слов других членов семьи.

**КАК ВЫ СЧИТАЕТЕ, В НАШЕ ВРЕМЯ ВАЖНО ИЛИ НЕ ВАЖНО ИМЕТЬ ВЫСШЕЕ ОБРАЗОВАНИЕ?**

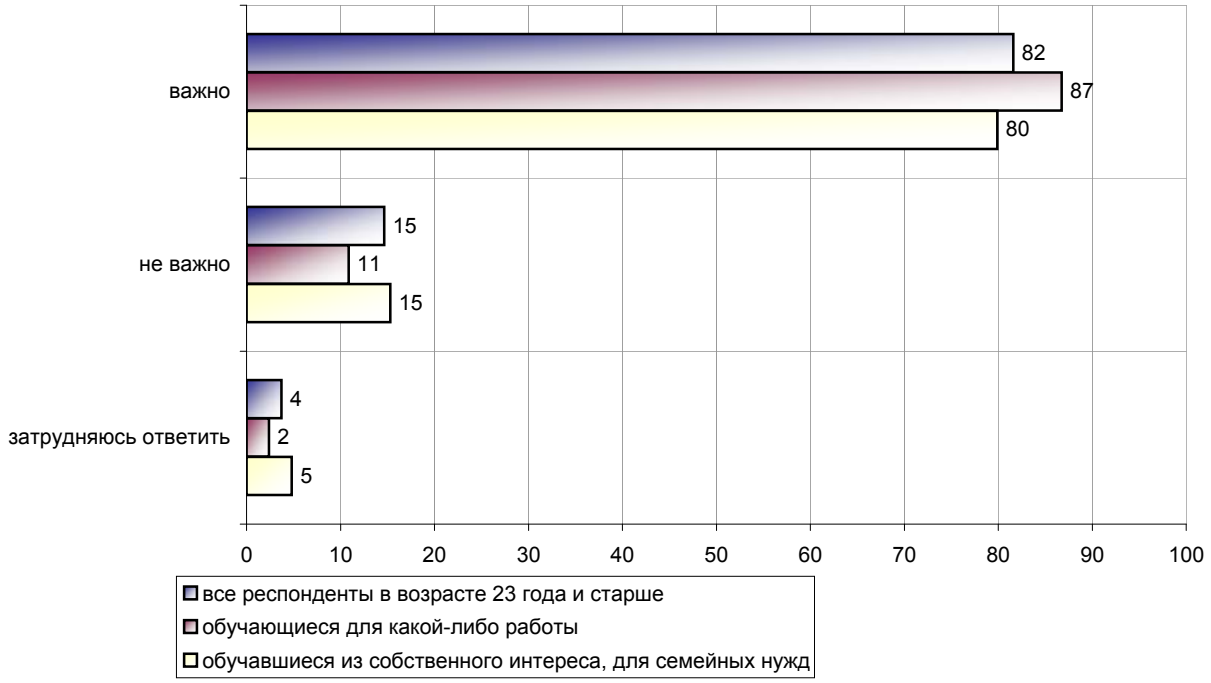


**У ОДНИХ ЛЮДЕЙ ТРУДНОСТИ В ЖИЗНИ БОЛЬШЕ СВЯЗАНЫ С РАБОТОЙ, А У ДРУГИХ - С ЛИЧНОЙ ЖИЗНЬЮ. КАКИЕ ЛЮДИ БОЛЬШЕ ПОХОЖИ НА ВАС?**

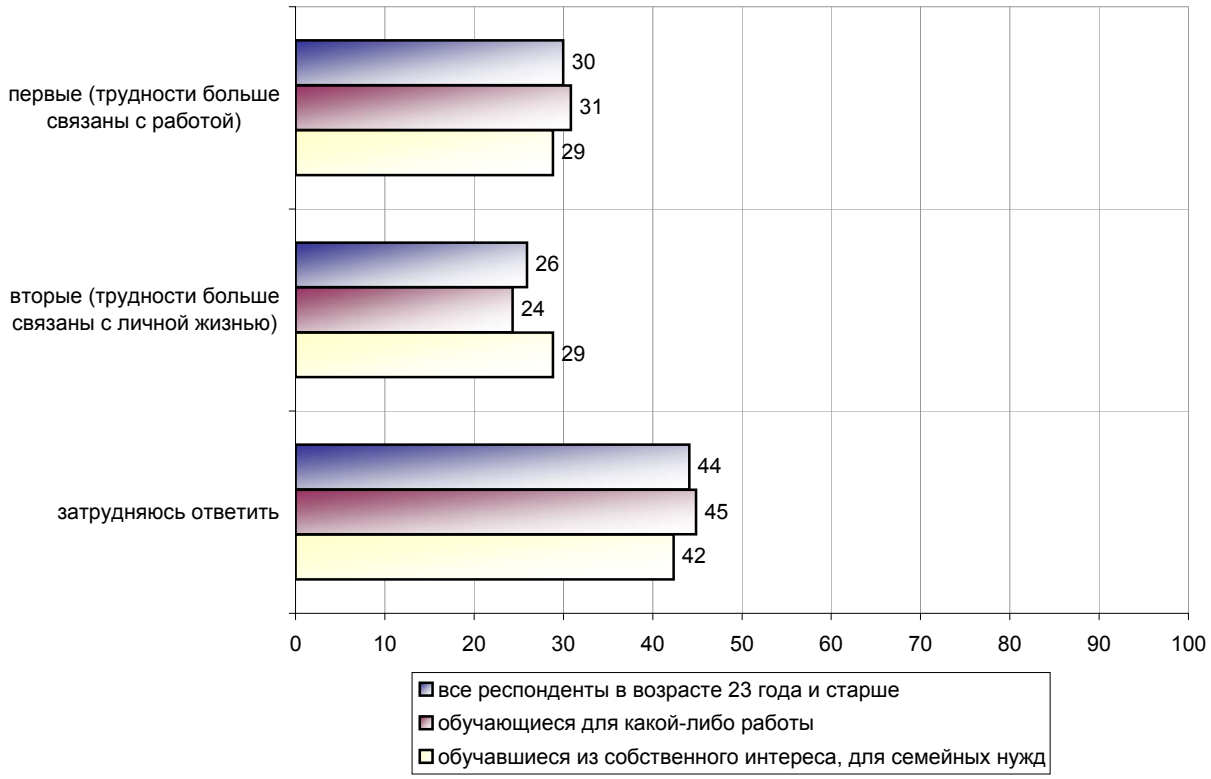




? Фонд "Общественное мнение", 2004 г.

**ВЫ (ОН/ОНА) УЖЕ ЗАКОНЧИЛИ ОБУЧЕНИЕ ИЛИ ЕЩЕ УЧИТЕСЬ?**
**ЕСЛИ ЗАКОНЧИЛИ, ТО В КАКОМ ГОДУ?**

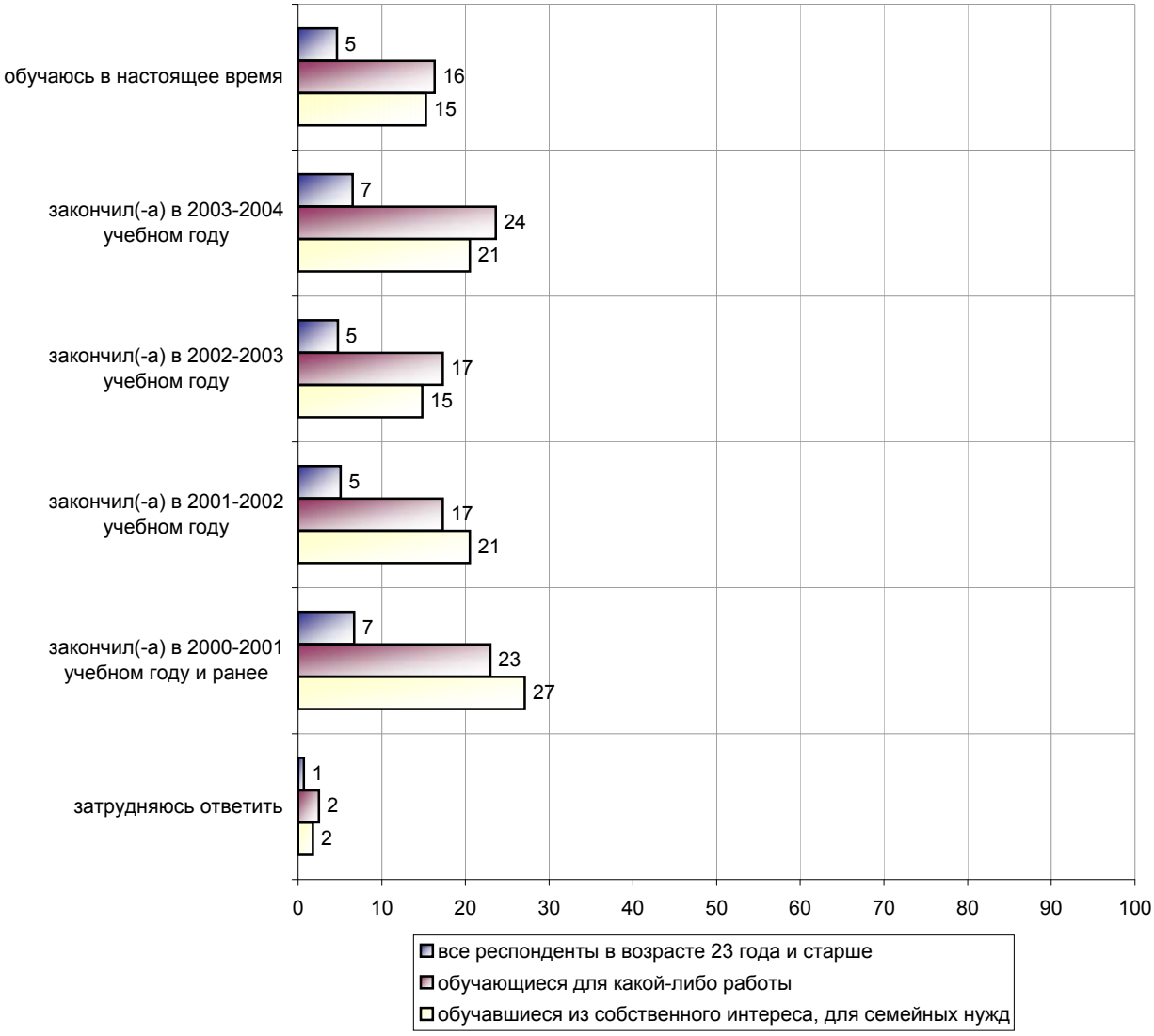




? Фонд "Общественное мнение", 2004 г.

## ГДЕ ИМЕННО ВЫ (ОН/ОНА) ОБУЧАЛИСЬ (ОБУЧАЕТЕСЬ)?

? Фонд "Общественное мнение", 2004 г.

**ЭТО (БЫЛА) ДНЕВНАЯ, ВЕЧЕРНЯЯ, ЗАОЧНАЯ ИЛИ ДИСТАНЦИОННАЯ ФОРМА ОБУЧЕНИЯ?**

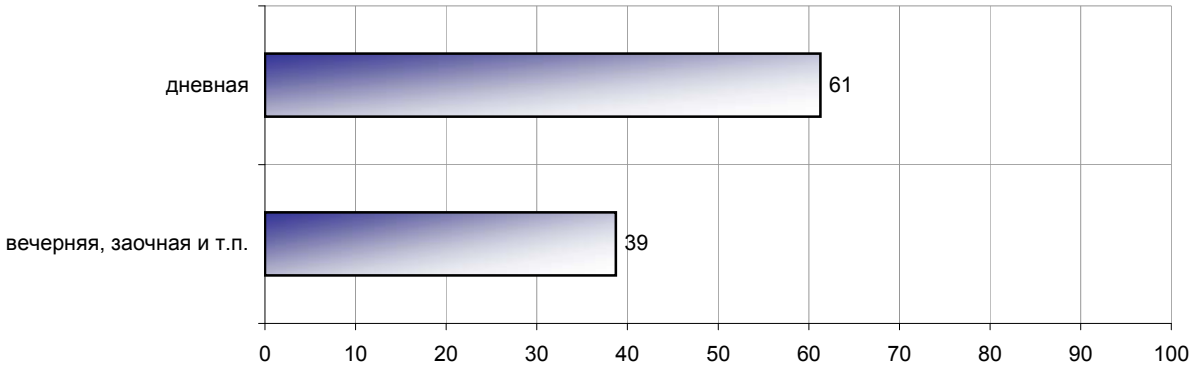


**ПО КАКИМ ИЗ ПЕРЕЧИСЛЕННЫХ НА КАРТОЧКЕ ПРИЧИН ВЫ (ОН/ОНА) РЕШИЛИ ПОЙТИ УЧИТЬСЯ?**
**(Любое число ответов.)**

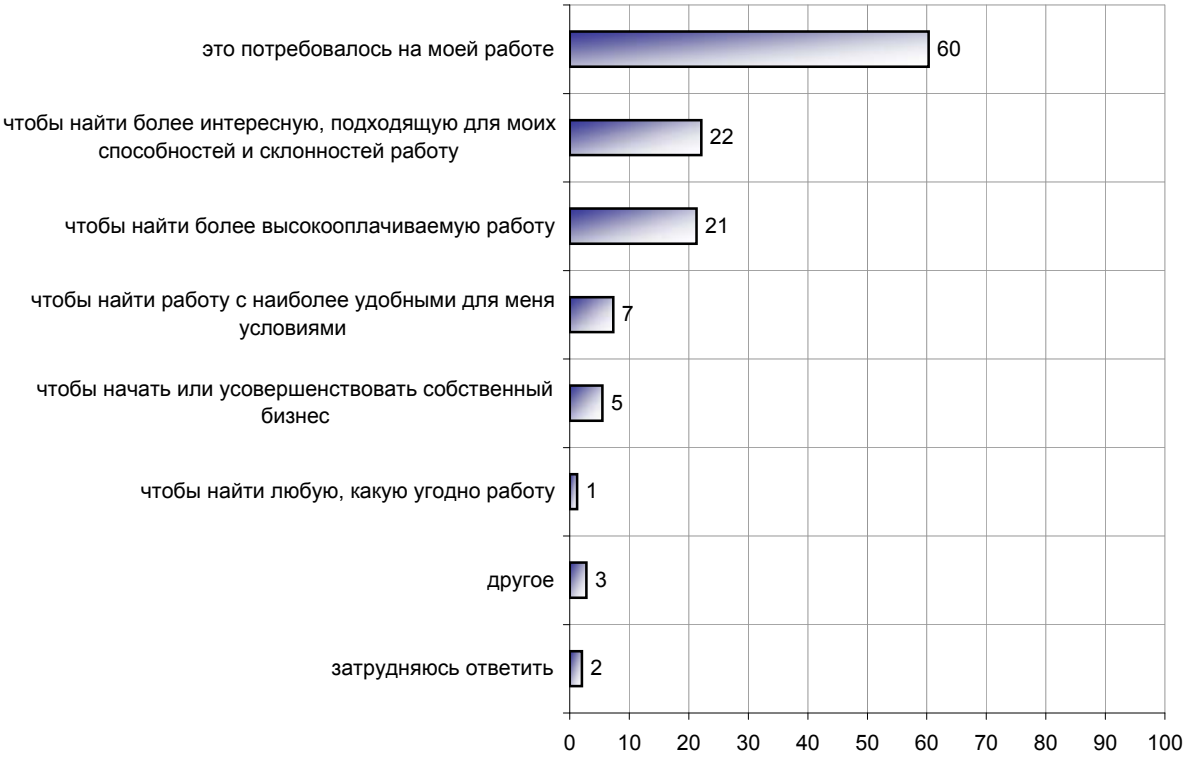


**КАКОВА (БЫЛА) ПРОДОЛЖИТЕЛЬНОСТЬ ЭТОГО ОБУЧЕНИЯ?**

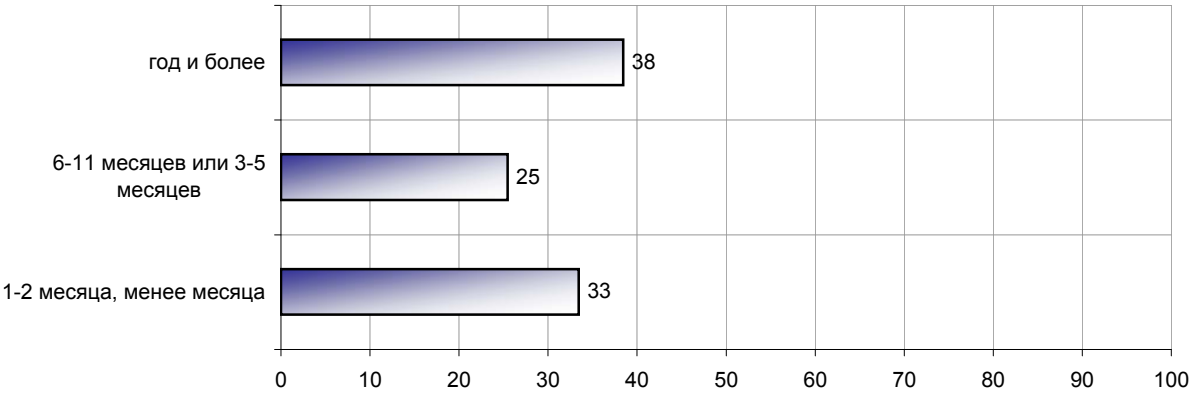




? Фонд "Общественное мнение", 2004 г.

**ЕСЛИ ВЫ (ОН/ОНА) РАБОТАЛИ (РАБОТАЕТЕ), ТО ВЫ (ОН/ОНА) УЧИЛИСЬ (УЧИТЕСЬ) С ОТРЫВОМ ОТ РАБОТЫ ИЛИ БЕЗ ОТРЫВА?**

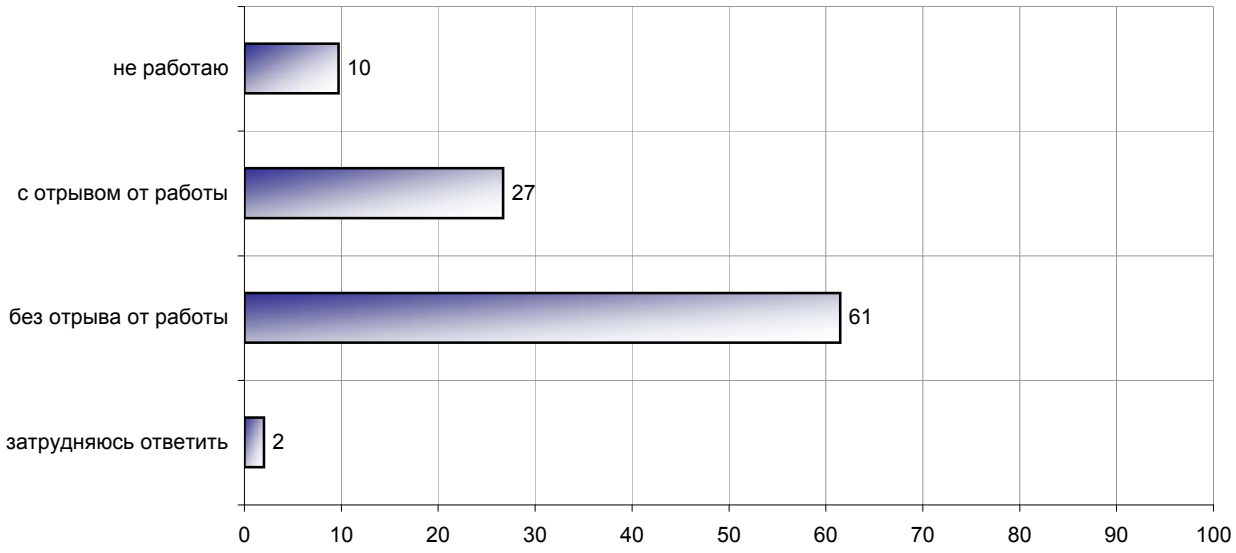


**ДОХОД СЕМЬИ В ПРОШЛОМ МЕСЯЦЕ В РАСЧЕТЕ НА ОДНОГО ЧЕЛОВЕКА**

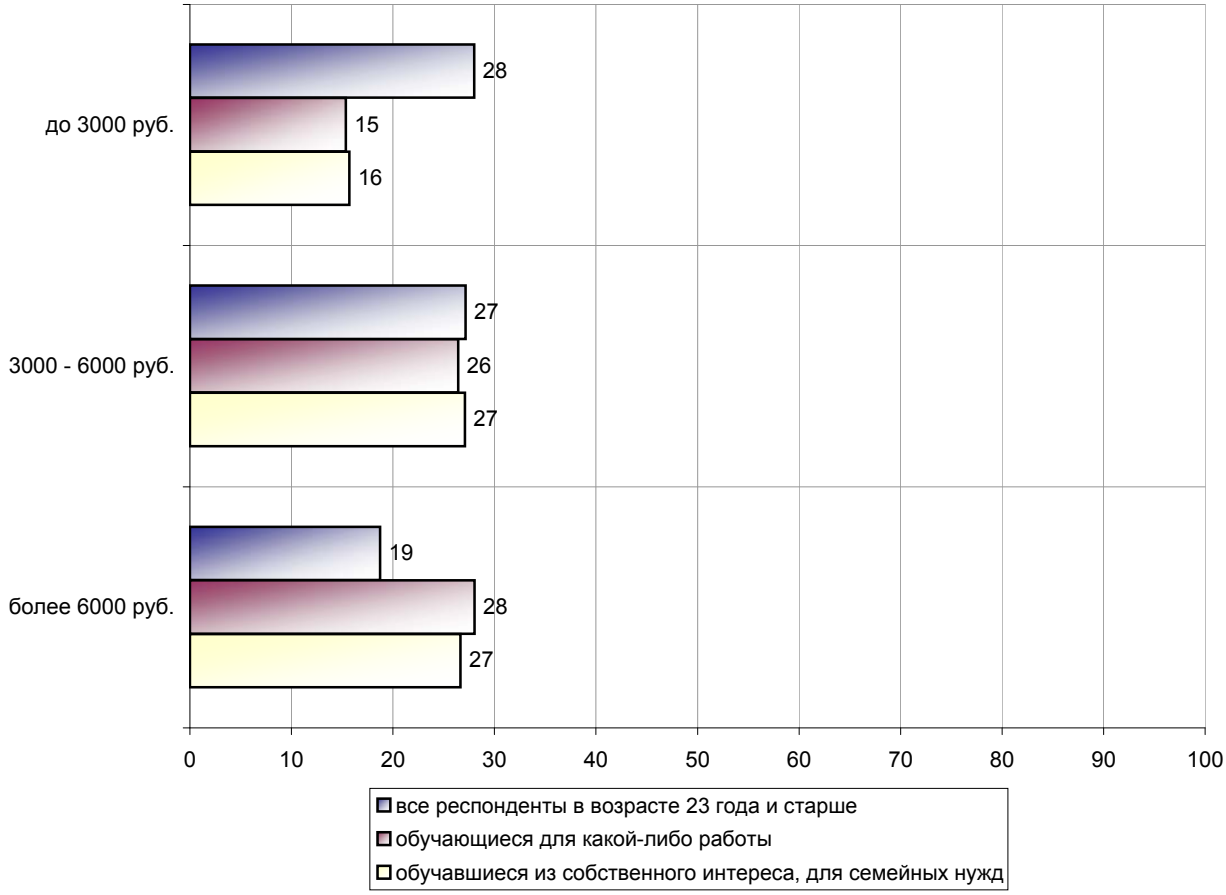




? Фонд "Общественное мнение", 2004 г.

**ВОЗРАСТ**

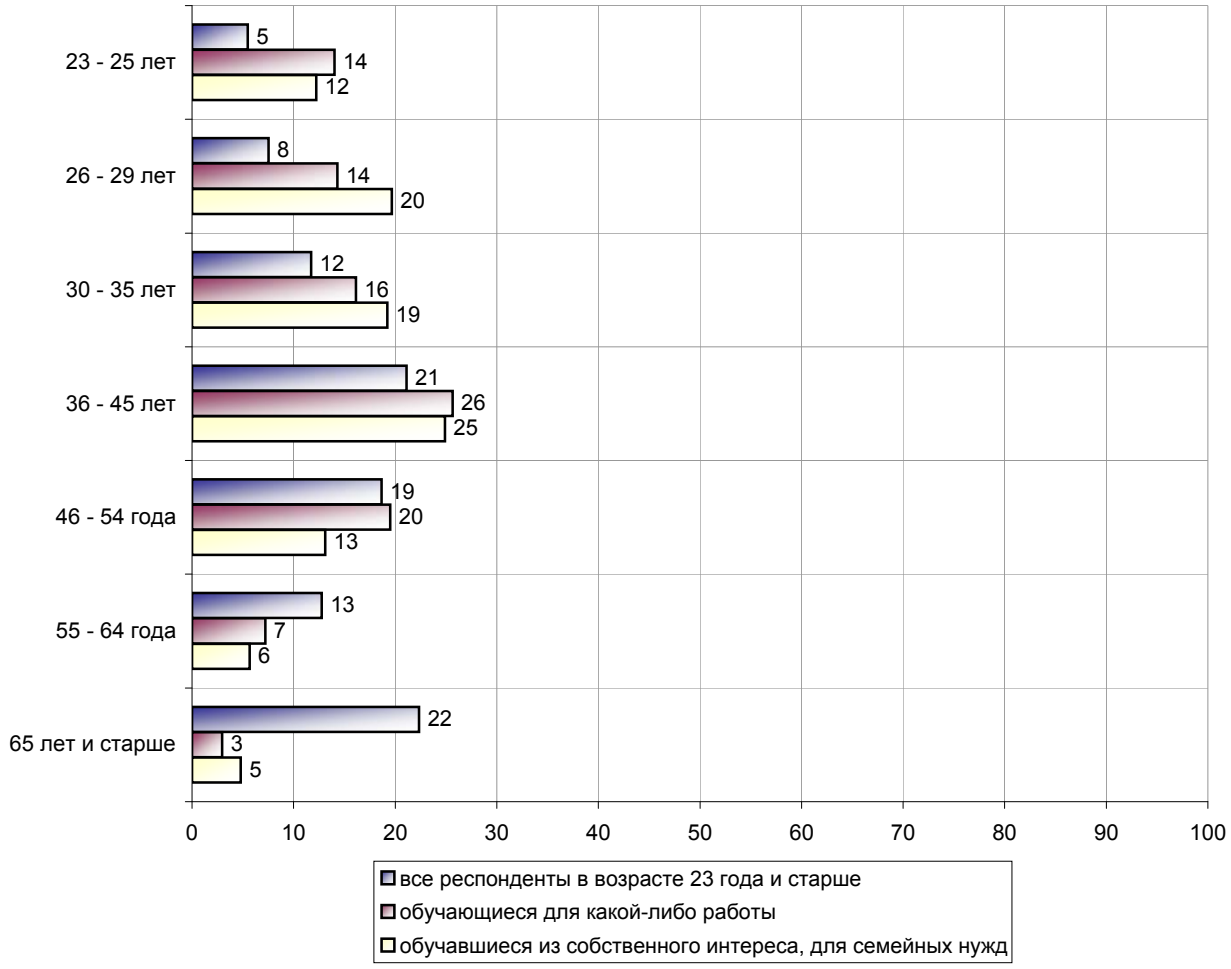


**ОБЩИЕ СУММЫ ЗАТРАТ ОБУЧАВШИХСЯ ВЗРОСЛЫХ, в рублях**

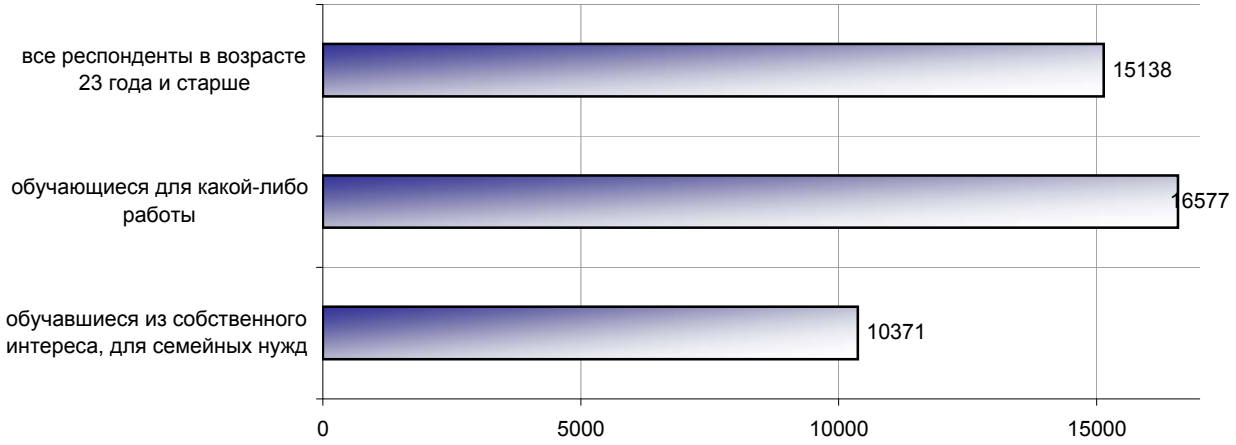




? Фонд "Общественное мнение", 2004 г.

## *Распределение ответов взрослых обучающихся респондентов по социально-демографическим и тематическим группам*

| | Все взрослые, обучавшиеся в прошлом учебном году | Обучались | | Возраст | | | | | | Пол | | Образование | | | | Род занятий | | | | | Доход на члена семьи | | |
|---|---|---|---|---|---|---|---|---|---|---|---|---|---|---|---|---|---|---|---|---|---|---|---|
| | | для какой-либо работы | из собственного интереса, для семейных нужд | 23 - 25 лет | 26 - 29 лет | 30 - 35 лет | 36 - 45 лет | 46 - 54 года | 55 лет и старше | мужской | женский | начальное профессиональное, среднее общее и ниже | среднее специальное | незаконченное высшее | высшее профессиональное | предприниматель, ИТД, руководитель предприятия | руководитель подразделения, специалист | служащий, технический исполнитель | рабочий, в т.ч. в сельском хозяйстве | неработающий | до 3000 руб. | 3000 - 6000 руб. | более 6000 руб. |
| *Доли групп* | *100* | *83* | *17* | *18* | *16* | *17* | *26* | *14* | *9* | *42* | *58* | *8* | *18* | *15* | *58* | *14* | *42* | *25* | *9* | *6* | *17* | *24* | *26* |
| **СКАЖИТЕ, ПОЖАЛУЙСТА, ВЫ ГОТОВЫ ИЛИ НЕ ГОТОВЫ РАДИ ТОГО, ЧТОБЫ ВАШИ ДЕТИ ПОЛУЧИЛИ ВЫСШЕЕ ОБРАЗОВАНИЕ, ПОЙТИ НА СЕРЬЕЗНЫЕ МАТЕРИАЛЬНЫЕ ЗАТРАТЫ?** | | | | | | | | | | | | | | | | | | | | | | | |
| готовы | 44 | 43 | 43 | 42 | *31* | 48 | **55** | **51** | *16* | 45 | 43 | 43 | **50** | 40 | 43 | **54** | 42 | 43 | **49** | **63** | *35* | 42 | 43 |
| не готовы | 13 | 11 | **19** | 9 | *5* | 13 | **22** | 13 | *7* | 10 | 15 | **26** | 14 | 13 | 10 | 14 | 8 | **18** | 16 | 13 | **20** | **18** | 8 |
| затрудняюсь ответить | 6 | 6 | 2 | 2 | 4 | 5 | 9 | 6 | 7 | 5 | 6 | 10 | 4 | 5 | 6 | 4 | 7 | 2 | **14** | 3 | 7 | 8 | 5 |
| нет детей | 38 | 39 | 35 | **47** | **60** | 34 | *13* | *30* | **70** | 41 | 36 | *21* | *32* | 41 | 42 | *28* | 43 | 37 | *21* | *22* | 37 | *31* | **44** |
| **СКАЖИТЕ, ПОЖАЛУЙСТА, В ЦЕЛОМ ВАШЕЙ СЕМЬЕ УДАЛОСЬ ИЛИ НЕ УДАЛОСЬ НАЙТИ СВОЕ МЕСТО В СЕГОДНЯШНЕЙ ЖИЗНИ?** | | | | | | | | | | | | | | | | | | | | | | | |
| удалось | 68 | 69 | 64 | 65 | 65 | 66 | 70 | **78** | 64 | 64 | 71 | *57* | 66 | 65 | 71 | 68 | **75** | 64 | *53* | *63* | *55* | 65 | **77** |
| не удалось | 23 | 23 | 23 | 22 | 23 | **29** | 21 | *14* | 27 | 24 | 21 | **38** | 25 | 25 | 19 | 20 | *16* | **29** | **37** | *13* | **39** | 24 | *16* |
| затрудняюсь ответить | 9 | 8 | 13 | 12 | 11 | 6 | 9 | 7 | 9 | 11 | 7 | 5 | 9 | 9 | 10 | 12 | 8 | 7 | 9 | **25** | 6 | 11 | 7 |
| **КАК ВЫ ДУМАЕТЕ, ВАША СЕМЬЯ СМОЖЕТ ИЛИ НЕ СМОЖЕТ В БЛИЖАЙШИЕ ГОД-ДВА ПОВЫСИТЬ СВОЙ УРОВЕНЬ ЖИЗНИ, ЖИТЬ ЛУЧШЕ, БОГАЧЕ, ЧЕМ СЕГОДНЯ?** | | | | | | | | | | | | | | | | | | | | | | | |
| сможет | 46 | 44 | **52** | **54** | **51** | **62** | 41 | *35* | *18* | 49 | 43 | 50 | *40* | **51** | 45 | **52** | 45 | 45 | *35* | **53** | *35* | *40* | **60** |
| не сможет | 31 | 32 | 29 | 31 | *23* | *24* | 31 | **39** | **48** | *25* | 36 | 33 | 35 | 27 | 31 | 29 | 30 | 35 | 30 | *25* | **45** | **37** | *22* |
| затрудняюсь ответить | 23 | 24 | 19 | *15* | 26 | *14* | **28** | 26 | **34** | 25 | 21 | *17* | 25 | 23 | 24 | 19 | 25 | 19 | **35** | 22 | 20 | 23 | 19 |
| **КАК ВЫ СЧИТАЕТЕ, В НАШЕ ВРЕМЯ ВАЖНО ИЛИ НЕ ВАЖНО ИМЕТЬ ВЫСШЕЕ ОБРАЗОВАНИЕ?** | | | | | | | | | | | | | | | | | | | | | | | |
| важно | 86 | 87 | 81 | **92** | 84 | 86 | 83 | 86 | 82 | 86 | 85 | *71* | *80* | **96** | 87 | 88 | 90 | 88 | *67* | 81 | *78* | 82 | 87 |
| не важно | 12 | 12 | 13 | 8 | 14 | 11 | 13 | 12 | **18** | 12 | 12 | **29** | 14 | *4* | 11 | 10 | 8 | 11 | **28** | 13 | **20** | 14 | 12 |
| затрудняюсь ответить | 2 | 2 | 6 | 0 | 2 | 2 | 5 | 3 | 0 | 2 | 3 | 0 | 5 | 0 | 2 | 1 | 2 | 1 | 5 | 6 | 1 | 4 | 1 |



©Фонд "Общественное мнение", 2004 г.

| | Все взрослые, обучавшиеся в прошлом учебном году | Обучались | | Возраст | | | | | | Пол | | Образование | | | | Род занятий | | | | | Доход на члена семьи | | |
|---|---|---|---|---|---|---|---|---|---|---|---|---|---|---|---|---|---|---|---|---|---|---|---|
| | | для какой-либо работы | из собственного интереса, для семейных нужд | 23 - 25 лет | 26 - 29 лет | 30 - 35 лет | 36 - 45 лет | 46 - 54 года | 55 лет и старше | мужской | женский | начальное профессиональное, среднее общее и ниже | среднее специальное | незаконченное высшее | высшее профессиональное | предприниматель, ИТД, руководитель предприятия | руководитель подразделения, специалист | служащий, технический исполнитель | рабочий, в т.ч. в сельском хозяйстве | неработающий | до 3000 руб. | 3000 - 6000 руб. | более 6000 руб. |
| *Доли групп* | *100* | *83* | *17* | *18* | *16* | *17* | *26* | *14* | *9* | *42* | *58* | *8* | *18* | *15* | *58* | *14* | *42* | *25* | *9* | *6* | *17* | *24* | *26* |
| **ОДНИ ЛЮДИ СЧИТАЮТ, ЧТО В НАШЕ ВРЕМЯ СТОИТ ИДТИ В ВУЗ, ПРЕЖДЕ ВСЕГО, РАДИ ДИПЛОМА, А НЕ ЗНАНИЙ. ДРУГИЕ - ЧТО РАДИ ЗНАНИЙ, А ДИПЛОМ МЕНЕЕ ВАЖЕН. С КАКИМИ ИЗ ЭТИХ ЛЮДЕЙ - ПЕРВЫМИ ИЛИ ВТОРЫМИ - ВЫ СОГЛАСНЫ В БОЛЬШЕЙ СТЕПЕНИ?** | | | | | | | | | | | | | | | | | | | | | | | |
| с первыми (ради диплома) | 21 | 21 | 20 | 26 | **28** | 20 | 18 | *13* | 20 | 22 | 20 | **36** | 20 | 23 | 19 | 16 | 19 | 22 | **30** | 25 | **27** | 19 | 25 |
| со вторыми (ради знаний) | 71 | 72 | 66 | *65* | *64* | 71 | 70 | **84** | 73 | 71 | 71 | *57* | **76** | 69 | 71 | **80** | 72 | 70 | *58* | 69 | *65* | 72 | 68 |
| затрудняюсь ответить | 8 | 8 | 13 | 9 | 7 | 9 | 12 | 3 | 7 | 7 | 9 | 7 | 4 | 8 | 10 | 4 | 9 | 8 | 12 | 6 | 8 | 8 | 7 |
| **КАК ВЫ СЧИТАЕТЕ, ЛЮДИ С ВЫСШИМ ОБРАЗОВАНИЕМ ЖИВУТ В ЦЕЛОМ ЛУЧШЕ, ТАК ЖЕ ИЛИ ХУЖЕ, ЧЕМ ЛЮДИ БЕЗ ВЫСШЕГО ОБРАЗОВАНИЯ?** | | | | | | | | | | | | | | | | | | | | | | | |
| лучше | 33 | 33 | 31 | **43** | 33 | 34 | *27* | 38 | *18* | 34 | 32 | *21* | *24* | 31 | **38** | 30 | 32 | **40** | *26* | *25* | *24* | *27* | **39** |
| так же (это от образования не зависит и т.д.) | 41 | 41 | 40 | *34* | 41 | 44 | **48** | 39 | *27* | 37 | 43 | **57** | **52** | 36 | 36 | 45 | 38 | 38 | **51** | **53** | **46** | 40 | 41 |
| хуже | 12 | 12 | 14 | 10 | 12 | *7* | 11 | 13 | **32** | 13 | 12 | 17 | 11 | *4* | 15 | 16 | 12 | 11 | 9 | 13 | **19** | **18** | 9 |
| затрудняюсь ответить | 14 | 14 | 14 | 13 | 14 | 15 | 13 | 10 | **23** | 16 | 13 | 5 | 13 | **29** | 12 | *9* | 18 | 11 | 14 | 9 | 11 | 15 | 12 |
| **У ОДНИХ ЛЮДЕЙ ТРУДНОСТИ В ЖИЗНИ БОЛЬШЕ СВЯЗАНЫ С РАБОТОЙ, А У ДРУГИХ - С ЛИЧНОЙ ЖИЗНЬЮ. КАКИЕ ЛЮДИ БОЛЬШЕ ПОХОЖИ НА ВАС?** | | | | | | | | | | | | | | | | | | | | | | | |
| первые (трудности больше связаны с работой) | 33 | 34 | 29 | **40** | 31 | 30 | 35 | 32 | *25* | **39** | 29 | 29 | **42** | 33 | 31 | 32 | 32 | 35 | **42** | **50** | 31 | 34 | 36 |
| вторые (трудности больше связаны с личной жизнью) | 22 | 21 | 25 | 20 | **27** | 18 | 21 | **28** | *14* | *15* | 26 | **36** | 25 | 25 | 18 | 22 | 19 | 26 | **28** | *16* | 27 | 23 | 22 |
| затрудняюсь ответить | 45 | 45 | 46 | *39* | 42 | **52** | 44 | 41 | **61** | 46 | 45 | *36* | *33* | 41 | **52** | 46 | 49 | *39* | *30* | *34* | 42 | 43 | 43 |
| **ЗА ПОСЛЕДНИЕ ПЯТЬ ЛЕТ ПРИХОДИЛОСЬ ИЛИ НЕТ ВАМ (ЕМУ/ЕЙ) ГДЕ-НИБУДЬ УЧИТЬСЯ ИЗ ПРОФЕССИОНАЛЬНЫХ ИЛИ ЛЮБИТЕЛЬСКИХ ИНТЕРЕСОВ?** | | | | | | | | | | | | | | | | | | | | | | | |
| да | 100 | 100 | 100 | 100 | 100 | 100 | 100 | 100 | 100 | 100 | 100 | 100 | 100 | 100 | 100 | 100 | 100 | 100 | 100 | 100 | 100 | 100 | 100 |
| нет | 0 | 0 | 0 | 0 | 0 | 0 | 0 | 0 | 0 | 0 | 0 | 0 | 0 | 0 | 0 | 0 | 0 | 0 | 0 | 0 | 0 | 0 | 0 |
| затрудняюсь ответить | 0 | 0 | 0 | 0 | 0 | 0 | 0 | 0 | 0 | 0 | 0 | 0 | 0 | 0 | 0 | 0 | 0 | 0 | 0 | 0 | 0 | 0 | 0 |



©Фонд "Общественное мнение", 2004 г.

| | Все взрослые, обучавшиеся в прошлом учебном году | Обучались | | Возраст | | | | | | Пол | | Образование | | | | Род занятий | | | | | Доход на члена семьи | | |
|---|---|---|---|---|---|---|---|---|---|---|---|---|---|---|---|---|---|---|---|---|---|---|---|
| | | для какой-либо работы | из собственного интереса, для семейных нужд | 23 - 25 лет | 26 - 29 лет | 30 - 35 лет | 36 - 45 лет | 46 - 54 года | 55 лет и старше | мужской | женский | начальное профессиональное, среднее общее и ниже | среднее специальное | незаконченное высшее | высшее профессиональное | предприниматель, ИТД, руководитель предприятия | руководитель подразделения, специалист | служащий, технический исполнитель | рабочий, в т.ч. в сельском хозяйстве | неработающий | до 3000 руб. | 3000 - 6000 руб. | более 6000 руб. |
| *Доли групп* | *100* | *83* | *17* | *18* | *16* | *17* | *26* | *14* | *9* | *42* | *58* | *8* | *18* | *15* | *58* | *14* | *42* | *25* | *9* | *6* | *17* | *24* | *26* |
| **ВЫ (ОН/ОНА) УЖЕ ЗАКОНЧИЛИ ЭТО ОБУЧЕНИЕ ИЛИ ЕЩЕ УЧИТЕСЬ? ЕСЛИ ЗАКОНЧИЛИ, ТО В КАКОМ ГОДУ?** | | | | | | | | | | | | | | | | | | | | | | | |
| обучаюсь в настоящее время | 35 | 34 | 36 | **63** | **47** | 36 | *27* | *13* | *11* | 40 | 31 | **40** | *28* | **80** | *24* | 39 | *28* | 35 | 40 | *22* | 34 | 32 | 33 |
| закончил(-а) в 2003-2004 учебном году | 56 | 57 | 52 | *33* | *49* | 54 | 60 | **78** | **75** | 53 | 59 | *48* | 61 | *19* | **66** | *51* | **64** | 56 | *49* | **63** | 57 | **62** | 57 |
| закончил(-а) в 2002-2003 учебном году | 6 | 6 | 6 | 3 | 1 | 6 | 10 | 4 | 9 | 5 | 7 | 2 | 5 | 1 | 8 | 9 | 6 | 4 | 5 | **13** | 8 | 3 | 4 |
| закончил(-а) в 2001-2002 учебном году | 2 | 2 | 5 | 0 | 1 | 5 | 2 | 3 | 5 | 2 | 2 | 7 | 4 | 0 | 1 | 0 | 1 | 4 | 5 | 3 | 0 | 1 | 5 |
| закончил(-а) в 2000-2001 учебном году и ранее | 1 | 1 | 1 | 1 | 1 | 0 | 2 | 1 | 0 | 0 | 1 | 2 | 1 | 0 | 1 | 1 | 1 | 0 | 2 | 0 | 1 | 2 | 1 |
| затрудняюсь ответить | 0 | 0 | 0 | 0 | 0 | 0 | 0 | 0 | 0 | 0 | 0 | 0 | 0 | 0 | 0 | 0 | 0 | 0 | 0 | 0 | 0 | 0 | 0 |
| **ВЫ (ОН/ОНА) ОБУЧАЛИСЬ В ЭТОМ ГОРОДЕ (ПОСЕЛКЕ, СЕЛЕ) ИЛИ В ДРУГОМ МЕСТЕ? ЕСЛИ В ДРУГОМ, ТО ГДЕ ИМЕННО?** | | | | | | | | | | | | | | | | | | | | | | | |
| в этом городе | 94 | 95 | 92 | 93 | *89* | 92 | 96 | **100** | 98 | 92 | 96 | 95 | 97 | 91 | 94 | 90 | 94 | 96 | 93 | **100** | 96 | 95 | 93 |
| в этой области | 2 | 1 | 2 | 1 | 4 | 2 | 2 | 0 | 0 | 2 | 1 | 2 | 1 | 4 | 1 | 3 | 1 | 2 | 2 | 0 | 1 | 2 | 2 |
| в другом городе (поселке, селе) | 4 | 4 | 6 | 6 | 7 | 6 | 2 | 0 | 2 | 6 | 3 | 2 | 2 | 5 | 4 | 7 | 5 | 2 | 5 | 0 | 2 | 3 | 5 |



©Фонд "Общественное мнение", 2004 г.

| | Все взрослые, обучавшиеся в прошлом учебном году | Обучались | | Возраст | | | | | | Пол | | Образование | | | | Род занятий | | | | | Доход на члена семьи | | |
|---|---|---|---|---|---|---|---|---|---|---|---|---|---|---|---|---|---|---|---|---|---|---|---|
| | | для какой-либо работы | из собственного интереса, для семейных нужд | 23 - 25 лет | 26 - 29 лет | 30 - 35 лет | 36 - 45 лет | 46 - 54 года | 55 лет и старше | мужской | женский | начальное профессиональное, среднее общее и ниже | среднее специальное | незаконченное высшее | высшее профессиональное | предприниматель, ИТД, руководитель предприятия | руководитель подразделения, специалист | служащий, технический исполнитель | рабочий, в т.ч. в сельском хозяйстве | неработающий | до 3000 руб. | 3000 - 6000 руб. | более 6000 руб. |
| *Доли групп* | *100* | *83* | *17* | *18* | *16* | *17* | *26* | *14* | *9* | *42* | *58* | *8* | *18* | *15* | *58* | *14* | *42* | *25* | *9* | *6* | *17* | *24* | *26* |
| **ГДЕ ИМЕННО ВЫ (ОН/ОНА) ОБУЧАЛИСЬ (ОБУЧАЕТЕСЬ)? (Карточка, один ответ.)** | | | | | | | | | | | | | | | | | | | | | | | |
| полный курс вуза | 23 | 24 | 19 | **51** | **42** | 28 | *8* | 3 | 0 | 26 | 21 | 24 | 20 | **73** | *11* | *10* | 20 | 24 | 28 | **34** | 19 | 22 | 22 |
| на курсах профессиональной подготовки, переподготовки, в бизнес-школе и т.д. | 22 | 23 | *16* | *6* | *14* | 20 | 25 | **41** | **39** | 22 | 22 | 21 | **27** | *5* | 25 | 19 | 25 | 24 | 26 | 25 | *16* | 26 | 20 |
| институт повышения квалификации или курсы повышения квалификации | 19 | 22 | 5 | 4 | *11* | 18 | **27** | **28** | **34** | *14* | 24 | *10* | 17 | 4 | **26** | **36** | 24 | 19 | *7* | 3 | 22 | 17 | 22 |
| на языковых курсах, на любительских курсах вождения, на курсах вязания, в кружках, группах и т.д. | 13 | *5* | **49** | *6* | *7* | 17 | **19** | 10 | 14 | 10 | 15 | 14 | 15 | *7* | 13 | 12 | 11 | 12 | 16 | **19** | 13 | **18** | 10 |
| на моей основной работе у специалистов своего предприятия | 7 | 8 | 0 | 3 | 4 | 5 | 10 | 12 | 7 | 8 | 6 | **17** | **16** | 0 | 4 | 6 | 5 | 7 | **16** | 6 | **12** | 5 | 7 |
| стажировка на предприятии, в учебном или научном учреждении, аспирантура, ординатура, адъюнктура, докторантура и т.д. | 7 | 7 | 5 | **16** | **12** | 3 | 4 | 0 | 2 | **12** | 2 | 0 | 1 | 0 | 11 | 3 | 10 | 4 | 0 | 0 | 8 | 5 | 8 |
| второе высшее образование в вузе (обычно - специальное отделение вуза) | 5 | 5 | 1 | 4 | 7 | 7 | 5 | 1 | 0 | 6 | 4 | 0 | 0 | 3 | 7 | **10** | 2 | 4 | 0 | 9 | 4 | 4 | 5 |
| бакалавриат вуза, магистратура или специализация в вузе | 2 | 2 | 4 | 6 | 2 | 1 | 2 | 0 | 0 | 2 | 2 | 0 | 1 | **8** | 1 | 1 | 2 | 2 | 2 | 0 | 1 | 1 | 4 |
| среднее специальное учреждение (техникум, педагогическое, медицинское училище и т.п.) | 1 | 1 | 0 | 2 | 0 | 1 | 1 | 1 | 0 | 0 | 1 | **10** | 0 | 0 | 0 | 0 | 0 | 2 | 2 | 3 | 4 | 1 | 0 |
| учреждение начального профессионального образования (профессиональный колледж, лицей, училище, ПТУ и т.п.) | 0 | 0 | 0 | 2 | 0 | 0 | 0 | 0 | 0 | 0 | 1 | 2 | 1 | 0 | 0 | 0 | 0 | 1 | 2 | 0 | 0 | 0 | 0 |
| другое | 1 | 1 | 1 | 0 | 0 | 0 | 1 | 4 | 5 | 0 | 2 | 2 | 1 | 0 | 1 | 3 | 0 | 2 | 0 | 0 | 1 | 1 | 2 |
| затрудняюсь ответить | 0 | 0 | 0 | 0 | 0 | 0 | 0 | 0 | 0 | 0 | 0 | 0 | 0 | 0 | 0 | 0 | 0 | 0 | 0 | 0 | 0 | 0 | 0 |



©Фонд "Общественное мнение", 2004 г.

| | Все взрослые, обучавшиеся в прошлом учебном году | Обучались | | Возраст | | | | | | Пол | | Образование | | | | Род занятий | | | | | Доход на члена семьи | | |
|---|---|---|---|---|---|---|---|---|---|---|---|---|---|---|---|---|---|---|---|---|---|---|---|
| | | для какой-либо работы | из собственного интереса, для семейных нужд | 23 - 25 лет | 26 - 29 лет | 30 - 35 лет | 36 - 45 лет | 46 - 54 года | 55 лет и старше | мужской | женский | начальное профессиональное, среднее общее и ниже | среднее специальное | незаконченное высшее | высшее профессиональное | предприниматель, ИТД, руководитель предприятия | руководитель подразделения, специалист | служащий, технический исполнитель | рабочий, в т.ч. в сельском хозяйстве | неработающий | до 3000 руб. | 3000 - 6000 руб. | более 6000 руб. |
| *Доли групп* | *100* | *83* | *17* | *18* | *16* | *17* | *26* | *14* | *9* | *42* | *58* | *8* | *18* | *15* | *58* | *14* | *42* | *25* | *9* | *6* | *17* | *24* | *26* |
| **ВЫ (ОН/ОНА) ОБУЧАЛИСЬ ДЛЯ РАБОТЫ ИЛИ ПРОСТО ИЗ СОБСТВЕННОГО ИНТЕРЕСА И ДЛЯ СЕМЕЙНЫХ НУЖД, НАПРИМЕР, НА ЛЮБИТЕЛЬСКИХ КУРСАХ ВОДИТЕЛЕЙ, В ТАНЦЕВАЛЬНОЙ СТУДИИ И Т.Д.?** | | | | | | | | | | | | | | | | | | | | | | | |
| для какой-либо работы (прошлой, нынешней, возможной будущей и т.д.) | 83 | **100** | 0 | **92** | 79 | *75* | 80 | 87 | 84 | 84 | 81 | 81 | 84 | 79 | 83 | *77* | **88** | 81 | 84 | *63* | 87 | 78 | 84 |
| из собственного интереса, для семейных нужд | 17 | 0 | **100** | *8* | 20 | **24** | 18 | 13 | 16 | 15 | 18 | 19 | 15 | 20 | 16 | 20 | *11* | 17 | 14 | **38** | 13 | **22** | 12 |
| затрудняюсь ответить | 1 | 0 | 0 | 0 | 1 | 1 | 2 | 0 | 0 | 1 | 1 | 0 | 1 | 1 | 1 | 3 | 1 | 2 | 2 | 0 | 0 | 0 | 3 |
| **ЭТО (БЫЛА) ДНЕВНАЯ, ВЕЧЕРНЯЯ, ЗАОЧНАЯ ИЛИ ДИСТАНЦИОННАЯ ФОРМА ОБУЧЕНИЯ? (Ответы обучающихся для работы.)** | | | | | | | | | | | | | | | | | | | | | | | |
| дневная | 46 | **55** | 0 | 43 | 42 | *34* | 46 | **55** | **64** | 49 | 43 | 43 | 47 | *16* | **53** | 43 | **51** | 42 | 44 | 44 | **52** | 45 | 48 |
| вечерняя, заочная и т.п. | 37 | **45** | 0 | **49** | 37 | 40 | 34 | *32* | *20* | 35 | 38 | 38 | 37 | **63** | *30* | 33 | 37 | 40 | 40 | *19* | 35 | 34 | 36 |
| **ПО КАКИМ ИЗ ПЕРЕЧИСЛЕННЫХ ПРИЧИН ВЫ (ОН/ОНА) РЕШИЛИ ПОЙТИ УЧИТЬСЯ? (Ответы обучающихся для работы. Карточка, любое число ответов.)** | | | | | | | | | | | | | | | | | | | | | | | |
| чтобы найти любую, какую угодно работу | 0 | 0 | 0 | 0 | 0 | 1 | 0 | 1 | 0 | 0 | 1 | 0 | 1 | 0 | 0 | 0 | 0 | 1 | 0 | 3 | 0 | 1 | 0 |
| чтобы найти более высокооплачиваемую работу | 17 | 21 | 0 | **29** | 22 | **23** | 13 | *7* | 5 | 20 | 16 | 21 | 18 | **32** | 13 | *10* | 18 | 17 | **30** | 19 | 20 | 16 | 17 |
| чтобы найти более интересную, подходящую для моих способностей и склонностей работу | 19 | 24 | 0 | **46** | **33** | *13* | *11* | 4 | 2 | 21 | 19 | **31** | *12* | **32** | 17 | *9* | 16 | 19 | **35** | **31** | 18 | 24 | 20 |
| чтобы найти работу с наиболее удобными для меня условиями | 8 | 9 | 0 | **18** | 4 | 6 | 9 | 6 | 0 | 9 | 7 | **14** | 8 | **15** | 5 | 4 | 6 | 10 | 9 | 13 | 2 | **14** | 7 |
| это потребовалось на моей работе | 52 | **63** | 0 | *27* | *28* | *45* | **65** | **78** | **80** | 51 | 52 | 48 | **59** | *28* | 56 | **58** | **63** | 54 | *44* | *13* | 54 | 49 | 53 |
| чтобы начать или усовершенствовать собственный бизнес | 7 | 8 | 0 | 10 | 9 | 8 | 7 | 1 | 0 | 8 | 6 | 7 | 2 | 9 | 7 | **19** | 6 | 4 | 5 | 3 | 2 | 4 | **12** |
| другое | 2 | 2 | 0 | 4 | 1 | 0 | 2 | 0 | 0 | 2 | 1 | 0 | 0 | 1 | 2 | 0 | 2 | 2 | 0 | 0 | 1 | 1 | 2 |
| затрудняюсь ответить | 0 | 0 | 0 | 1 | 1 | 0 | 0 | 0 | 0 | 0 | 0 | 0 | 0 | 3 | 0 | 0 | 0 | 1 | 0 | 0 | 0 | 1 | 0 |



©Фонд "Общественное мнение", 2004 г.

| | Все взрослые, обучавшиеся в прошлом учебном году | Обучались | | Возраст | | | | | | Пол | | Образование | | | | Род занятий | | | | | Доход на члена семьи | | |
|---|---|---|---|---|---|---|---|---|---|---|---|---|---|---|---|---|---|---|---|---|---|---|---|
| | | для какой-либо работы | из собственного интереса, для семейных нужд | 23 - 25 лет | 26 - 29 лет | 30 - 35 лет | 36 - 45 лет | 46 - 54 года | 55 лет и старше | мужской | женский | начальное профессиональное, среднее общее и ниже | среднее специальное | незаконченное высшее | высшее профессиональное | предприниматель, ИТД, руководитель предприятия | руководитель подразделения, специалист | служащий, технический исполнитель | рабочий, в т.ч. в сельском хозяйстве | неработающий | до 3000 руб. | 3000 - 6000 руб. | более 6000 руб. |
| *Доли групп* | *100* | *83* | *17* | *18* | *16* | *17* | *26* | *14* | *9* | *42* | *58* | *8* | *18* | *15* | *58* | *14* | *42* | *25* | *9* | *6* | *17* | *24* | *26* |
| **КАКОЕ У ВАС (НЕГО/НЕЕ) БЫЛО ОБРАЗОВАНИЕ ДО НАЧАЛА ЭТОГО ОБУЧЕНИЯ? (Ответы обучающихся для работы.)** | | | | | | | | | | | | | | | | | | | | | | | |
| среднее общее и ниже | 14 | 17 | 0 | **30** | 15 | 18 | 9 | 4 | 0 | 13 | 15 | **79** | 1 | **27** | *6* | 3 | *8* | **19** | **30** | 16 | 18 | 12 | 13 |
| среднее специальное | 24 | **29** | 0 | **35** | 23 | 21 | 19 | 25 | 20 | 20 | 26 | 2 | **83** | **37** | 4 | *12* | 20 | **31** | **42** | **31** | **33** | 24 | 24 |
| незаконченное высшее | 3 | 3 | 0 | 3 | 4 | 2 | 2 | 3 | 0 | 4 | 2 | 0 | 0 | **12** | 1 | 7 | 2 | 2 | 2 | 0 | 0 | 2 | 5 |
| высшее профессиональное, послевузовское | 42 | **51** | 0 | *24* | 37 | *33* | **49** | **55** | **64** | 47 | 38 | 0 | 0 | 1 | **72** | **55** | **58** | *28* | *9* | *16* | *36* | 41 | 42 |
| **А КАКОЕ У ВАС (НЕГО/НЕЕ) СТАЛО (БУДЕТ) ОБРАЗОВАНИЕ ПОСЛЕ ОКОНЧАНИЯ ЭТОГО ОБУЧЕНИЯ? (Ответы обучающихся для работы.)** | | | | | | | | | | | | | | | | | | | | | | | |
| среднее общее и ниже | 4 | 5 | 0 | 2 | 2 | 8 | 6 | 4 | 0 | 3 | 5 | **52** | 0 | 0 | 0 | 1 | 1 | 6 | **19** | 3 | **11** | 3 | 4 |
| среднее специальное | 13 | 16 | 0 | 10 | 2 | 10 | 16 | **22** | **20** | 8 | 16 | 10 | **64** | 1 | 0 | 4 | 9 | **23** | **23** | **19** | **22** | 12 | 15 |
| незаконченное высшее | 4 | 5 | 0 | 7 | 5 | 3 | 3 | 3 | 0 | 4 | 3 | 0 | 1 | **17** | 2 | 9 | 3 | 2 | 5 | 3 | 1 | 3 | 6 |
| высшее профессиональное, послевузовское | 61 | **74** | 0 | **73** | **69** | *53* | *55* | 58 | 64 | **68** | *56* | *19* | *18* | 60 | **82** | 62 | **74** | *51* | *37* | *38* | *53* | 61 | 60 |
| **КАКОВА (БЫЛА) ПРОДОЛЖИТЕЛЬНОСТЬ ЭТОГО ОБУЧЕНИЯ? (Ответы обучающихся для работы.)** | | | | | | | | | | | | | | | | | | | | | | | |
| год и более | 37 | **44** | 0 | **81** | **56** | 33 | *18* | *13* | *9* | 40 | 34 | *29* | *28* | **69** | 32 | *22* | 37 | 34 | 35 | 41 | 34 | 34 | 36 |
| 6-11 месяцев или 3-5 месяцев | 13 | 16 | 0 | 3 | 10 | 10 | 17 | 17 | **25** | 9 | 16 | 14 | 15 | 4 | 15 | **23** | 12 | 14 | 12 | 9 | 17 | 13 | 13 |
| 1-2 месяца, менее месяца | 31 | **38** | 0 | *7* | *11* | 30 | **42** | **55** | **50** | 33 | 29 | **38** | **38** | 4 | 35 | 29 | **37** | 31 | **37** | *13* | 34 | 30 | 35 |
| **ВЫ ОБУЧАЛИСЬ (ОБУЧАЕТЕСЬ) ПО ВАШЕЙ ПРЕЖНЕЙ ИЛИ ПО НОВОЙ СПЕЦИАЛЬНОСТИ? (Ответы обучающихся для работы.)** | | | | | | | | | | | | | | | | | | | | | | | |
| по совершенно другой, новой специальности | 34 | **41** | 0 | **53** | **44** | 34 | *24* | *23* | *16* | 34 | 33 | 38 | *28* | **48** | 31 | 32 | *25* | 37 | 35 | **50** | 29 | 38 | 30 |
| по прежней специальности | 48 | **58** | 0 | *38* | *33* | *38* | **55** | **64** | **66** | 49 | 46 | *38* | **54** | *31* | 51 | 43 | **62** | 44 | 44 | *13* | **54** | *39* | **53** |
| затрудняюсь ответить | 1 | 2 | 0 | 1 | 1 | 2 | 2 | 0 | 2 | 1 | 2 | 5 | 1 | 0 | 1 | 1 | 1 | 0 | 5 | 0 | 4 | 1 | 1 |



©Фонд "Общественное мнение", 2004 г.

| | Все взрослые, обучавшиеся в прошлом учебном году | Обучались | | Возраст | | | | | | Пол | | Образование | | | | Род занятий | | | | | Доход на члена семьи | | |
|---|---|---|---|---|---|---|---|---|---|---|---|---|---|---|---|---|---|---|---|---|---|---|---|
| | | для какой-либо работы | из собственного интереса, для семейных нужд | 23 - 25 лет | 26 - 29 лет | 30 - 35 лет | 36 - 45 лет | 46 - 54 года | 55 лет и старше | мужской | женский | начальное профессиональное, среднее общее и ниже | среднее специальное | незаконченное высшее | высшее профессиональное | предприниматель, ИТД, руководитель предприятия | руководитель подразделения, специалист | служащий, технический исполнитель | рабочий, в т.ч. в сельском хозяйстве | неработающий | до 3000 руб. | 3000 - 6000 руб. | более 6000 руб. |
| *Доли групп* | *100* | *83* | *17* | *18* | *16* | *17* | *26* | *14* | *9* | *42* | *58* | *8* | *18* | *15* | *58* | *14* | *42* | *25* | *9* | *6* | *17* | *24* | *26* |
| **ЕСЛИ ВЫ (ОН/ОНА) РАБОТАЛИ (РАБОТАЕТЕ), ТО ВЫ (ОН/ОНА) УЧИЛИСЬ (УЧИТЕСЬ) С ОТРЫВОМ ОТ РАБОТЫ ИЛИ БЕЗ ОТРЫВА? (Ответы обучающихся для работы.)** | | | | | | | | | | | | | | | | | | | | | | | |
| не работаю | 6 | 7 | 0 | **17** | 6 | 3 | 2 | 4 | 0 | 5 | 6 | **12** | 2 | 5 | 6 | 0 | 3 | 3 | 0 | **16** | 8 | 6 | 4 |
| с отрывом от работы | 21 | 25 | 0 | *12* | 19 | 17 | 20 | **26** | **45** | 24 | 18 | *14* | 21 | *7* | 26 | 22 | 25 | 22 | *14* | 19 | 20 | 16 | 24 |
| без отрыва от работы | 55 | **67** | 0 | **62** | 54 | 54 | 57 | 55 | *39* | 54 | 56 | 52 | **61** | **65** | 51 | 54 | 59 | 56 | **65** | *25* | 54 | 55 | 57 |
| затрудняюсь ответить | 1 | 1 | 0 | 1 | 0 | 0 | 2 | 0 | 0 | 1 | 1 | 0 | 0 | 1 | 1 | 1 | 0 | 0 | 2 | 3 | 4 | 1 | 0 |
| **ЭТО (БЫЛО) ПЛАТНОЕ ИЛИ БЕСПЛАТНОЕ ОБУЧЕНИЕ? И ЕСЛИ ПЛАТНОЕ, ТО КТО ЗА НЕГО ПЛАТИЛ: ТОЛЬКО ВЫ САМИ, ЧАСТИЧНО ВЫ, ЧАСТИЧНО ПРЕДПРИЯТИЕ ИЛИ ТОЛЬКО ПРЕДПРИЯТИЕ?** | | | | | | | | | | | | | | | | | | | | | | | |
| обучение бесплатное | 37 | 41 | *18* | 37 | **47** | *22* | 32 | 41 | **55** | 39 | 35 | 40 | 39 | *29* | 37 | *25* | 39 | 41 | 40 | *22* | **51** | *30* | 34 |
| платил(-а) только я (моя семья, мои родные, близкие) | 39 | *32* | **77** | **55** | 40 | **55** | 38 | *19* | *14* | 35 | 42 | 40 | 43 | **65** | *31* | 42 | *29* | 43 | 44 | **69** | *27* | **45** | 42 |
| платил(-а) частично я, частично предприятие, платило предприятие | 22 | 26 | 2 | *7* | *11* | 23 | 27 | **39** | **27** | 23 | 21 | 19 | *16* | *5* | **28** | **28** | **31** | *15* | *16* | *6* | 19 | 24 | 23 |
| другое, затрудняюсь ответить | 2 | 2 | 2 | 1 | 2 | 0 | 4 | 1 | 5 | 3 | 2 | 0 | 1 | 0 | 3 | 6 | 2 | 1 | 0 | 3 | 4 | 2 | 1 |
| **ДОХОД СЕМЬИ В ПРОШЛОМ МЕСЯЦЕ В РАСЧЕТЕ НА ОДНОГО ЧЕЛОВЕКА** | | | | | | | | | | | | | | | | | | | | | | | |
| среднее значение, в руб. | 7550 | 7531 | 7311 | 8056 | 7281 | 9913 | 7215 | 6584 | 5512 | 8427 | 6968 | 4882 | 6160 | 7836 | 8499 | 13592 | 8017 | 6126 | 5471 | 5504 | 2489 | 4808 | 13336 |
| до 3000 руб. | 17 | 18 | 13 | 15 | 15 | 17 | 17 | 14 | **25** | 12 | 20 | **31** | **23** | 12 | 14 | *9* | 14 | 19 | **23** | 16 | **100** | 0 | 0 |
| 3000 - 6000 руб. | 24 | 23 | **31** | 20 | 26 | 22 | 21 | **32** | 27 | 23 | 25 | **31** | 24 | *19* | 24 | *12* | *19* | 27 | **35** | **41** | 0 | **100** | 0 |
| более 6000 руб. | 26 | 27 | *19* | 29 | 25 | 23 | 30 | *19* | 25 | 28 | 24 | *17* | 29 | **32** | 25 | **36** | 29 | 25 | 23 | *16* | 0 | 0 | **100** |
| затрудняюсь ответить, не хочу отвечать | 34 | 33 | 36 | 36 | 35 | 38 | 31 | 35 | *23* | 37 | 31 | *21* | *24* | 37 | 37 | **43** | 38 | 30 | *19* | *28* | 0 | 0 | 0 |



©Фонд "Общественное мнение", 2004 г.

| | Все взрослые, обучавшиеся в прошлом учебном году | Обучались | | Возраст | | | | | | Пол | | Образование | | | | Род занятий | | | | | Доход на члена семьи | | |
|---|---|---|---|---|---|---|---|---|---|---|---|---|---|---|---|---|---|---|---|---|---|---|---|
| | | для какой-либо работы | из собственного интереса, для семейных нужд | 23 - 25 лет | 26 - 29 лет | 30 - 35 лет | 36 - 45 лет | 46 - 54 года | 55 лет и старше | мужской | женский | начальное профессиональное, среднее общее и ниже | среднее специальное | незаконченное высшее | высшее профессиональное | предприниматель, ИТД, руководитель предприятия | руководитель подразделения, специалист | служащий, технический исполнитель | рабочий, в т.ч. в сельском хозяйстве | неработающий | до 3000 руб. | 3000 - 6000 руб. | более 6000 руб. |
| *Доли групп* | *100* | *83* | *17* | *18* | *16* | *17* | *26* | *14* | *9* | *42* | *58* | *8* | *18* | *15* | *58* | *14* | *42* | *25* | *9* | *6* | *17* | *24* | *26* |
| **ВОЗРАСТ** | | | | | | | | | | | | | | | | | | | | | | | |
| 23 - 25 лет | 18 | 20 | *8* | **100** | 0 | 0 | 0 | 0 | 0 | 22 | 15 | 17 | 21 | **35** | *13* | *12* | 14 | 16 | **26** | 19 | 16 | 15 | 20 |
| 26 - 29 лет | 16 | 16 | 19 | 0 | **100** | 0 | 0 | 0 | 0 | 21 | 13 | 19 | *7* | **28** | 16 | *9* | 19 | 19 | 14 | 13 | 14 | 18 | 16 |
| 30 - 35 лет | 17 | 16 | **25** | 0 | 0 | **100** | 0 | 0 | 0 | 18 | 17 | **33** | 21 | 16 | 15 | 20 | 15 | 18 | 19 | **28** | 18 | 16 | 16 |
| 36 - 45 лет | 26 | 25 | 28 | 0 | 0 | 0 | **100** | 0 | 0 | *21* | 29 | 21 | 24 | *19* | 29 | **32** | 26 | 27 | 26 | 28 | 27 | 23 | 30 |
| 46 - 54 года | 14 | 15 | 11 | 0 | 0 | 0 | 0 | **100** | 0 | 11 | 16 | 10 | 18 | 3 | 16 | 17 | 14 | 16 | 9 | 13 | 12 | 18 | 10 |
| 55 - 64 года | 5 | 6 | 4 | 0 | 0 | 0 | 0 | 0 | **59** | 4 | 6 | 0 | 9 | 0 | 6 | 7 | 7 | 2 | 5 | 0 | 8 | 5 | 5 |
| 65 лет и старше | 4 | 3 | 5 | 0 | 0 | 0 | 0 | 0 | **41** | 3 | 4 | 0 | 1 | 0 | 6 | 3 | 4 | 2 | 2 | 0 | 5 | 5 | 3 |
| **ОБРАЗОВАНИЕ** | | | | | | | | | | | | | | | | | | | | | | | |
| начальное, основное общее | 0 | 0 | 0 | 0 | 0 | 0 | 1 | 1 | 0 | 0 | 1 | 5 | 0 | 0 | 0 | 0 | 0 | 0 | 5 | 0 | 0 | 1 | 0 |
| начальное профессиональное | 2 | 2 | 1 | 3 | 0 | 2 | 2 | 1 | 0 | 2 | 1 | **19** | 0 | 0 | 0 | 0 | 0 | 4 | **7** | 0 | 1 | 3 | 2 |
| среднее общее | 6 | 6 | 8 | 4 | 10 | **14** | 5 | 3 | 0 | 5 | 8 | **76** | 0 | 0 | 0 | 1 | 2 | 7 | **19** | **13** | **14** | 7 | 4 |
| среднее специальное | 18 | 19 | 17 | 21 | *7* | 22 | 17 | **25** | 20 | 14 | 22 | 0 | **100** | 0 | 0 | *12* | 14 | **26** | **40** | 22 | **25** | 18 | 21 |
| незаконченное высшее | 15 | 14 | 18 | **29** | **26** | 14 | 11 | 3 | 0 | 18 | 13 | 0 | 0 | **100** | 0 | 10 | 10 | **23** | **21** | 16 | 11 | 12 | 19 |
| высшее профессиональное, послевузовское | 58 | 59 | 55 | *42* | 57 | *48* | **65** | **67** | **80** | 61 | 56 | 0 | 0 | 0 | **100** | **77** | **74** | *40* | *9* | *50* | *48* | 59 | 55 |
| затрудняюсь ответить | 0 | 0 | 0 | 0 | 0 | 0 | 0 | 0 | 0 | 0 | 0 | 0 | 0 | 0 | 0 | 0 | 0 | 0 | 0 | 0 | 0 | 0 | 0 |



©Фонд "Общественное мнение", 2004 г.

| | Все взрослые, обучавшиеся в прошлом учебном году | Обучались | | Возраст | | | | | | Пол | | Образование | | | | Род занятий | | | | | Доход на члена семьи | | |
|---|---|---|---|---|---|---|---|---|---|---|---|---|---|---|---|---|---|---|---|---|---|---|---|
| | | для какой-либо работы | из собственного интереса, для семейных нужд | 23 - 25 лет | 26 - 29 лет | 30 - 35 лет | 36 - 45 лет | 46 - 54 года | 55 лет и старше | мужской | женский | начальное профессиональное, среднее общее и ниже | среднее специальное | незаконченное высшее | высшее профессиональное | предприниматель, ИТД, руководитель предприятия | руководитель подразделения, специалист | служащий, технический исполнитель | рабочий, в т.ч. в сельском хозяйстве | неработающий | до 3000 руб. | 3000 - 6000 руб. | более 6000 руб. |
| *Доли групп* | *100* | *83* | *17* | *18* | *16* | *17* | *26* | *14* | *9* | *42* | *58* | *8* | *18* | *15* | *58* | *14* | *42* | *25* | *9* | *6* | *17* | *24* | *26* |
| **РОД ЗАНЯТИЙ В НАСТОЯЩЕЕ ВРЕМЯ (Карточка, один ответ.)** | | | | | | | | | | | | | | | | | | | | | | | |
| предприниматель; индивидуальная трудовая деятельность | 6 | 5 | 11 | 7 | 4 | 7 | 9 | 4 | 2 | 11 | 3 | 2 | 4 | 7 | 7 | **45** | 1 | 2 | 2 | 0 | 2 | 2 | **12** |
| руководитель, зам. руководителя предприятия, учреждения, фирмы | 8 | 8 | 7 | 2 | 5 | 9 | 9 | 13 | **16** | 8 | 8 | 0 | 4 | 4 | 12 | **59** | 2 | 3 | 2 | 0 | 5 | 6 | 9 |
| руководитель подразделения, специалист | 42 | 44 | *28* | *34* | **48** | *36* | 41 | 43 | **55** | 41 | 42 | *12* | *30* | *28* | **53** | *7* | **100** | 4 | 2 | 0 | *36* | *33* | 46 |
| служащий, технический исполнитель | 25 | 25 | 25 | 22 | 28 | 25 | 27 | 29 | *11* | 20 | 28 | **33** | **35** | **39** | *17* | *6* | 2 | **100** | 2 | 0 | 28 | 28 | 24 |
| рабочий, в т.ч. в сельском хозяйстве | 9 | 9 | 7 | 12 | 7 | 9 | 9 | 6 | 7 | **15** | 4 | **31** | **18** | 12 | 1 | 1 | 0 | 1 | **100** | 0 | 12 | 13 | 8 |
| пенсионер(-ка) | 3 | 2 | 7 | 0 | 0 | 0 | 1 | 3 | **30** | 2 | 4 | 2 | 1 | 0 | 5 | 1 | 2 | 2 | 2 | 0 | 4 | 8 | 2 |
| неработающий | 6 | 5 | **14** | 7 | 5 | 10 | 7 | 6 | 0 | 2 | 9 | 10 | 8 | 7 | 6 | 0 | 0 | 0 | 0 | **100** | 6 | 11 | 4 |
| студент(-ка), учащийся, другое, затрудняюсь ответить | 8 | 9 | 5 | **27** | 10 | 6 | 2 | 0 | 0 | 11 | 6 | 10 | 5 | **24** | 4 | 1 | 1 | 4 | 7 | 9 | 12 | 9 | 5 |



©Фонд "Общественное мнение", 2004 г.

| | Все взрослые, обучавшиеся в прошлом учебном году | Обучались | | Возраст | | | | | | Пол | | Образование | | | | Род занятий | | | | | Доход на члена семьи | | |
|---|---|---|---|---|---|---|---|---|---|---|---|---|---|---|---|---|---|---|---|---|---|---|---|
| | | для какой-либо работы | из собственного интереса, для семейных нужд | 23 - 25 лет | 26 - 29 лет | 30 - 35 лет | 36 - 45 лет | 46 - 54 года | 55 лет и старше | мужской | женский | начальное профессиональное, среднее общее и ниже | среднее специальное | незаконченное высшее | высшее профессиональное | предприниматель, ИТД, руководитель предприятия | руководитель подразделения, специалист | служащий, технический исполнитель | рабочий, в т.ч. в сельском хозяйстве | неработающий | до 3000 руб. | 3000 - 6000 руб. | более 6000 руб. |
| *Доли групп* | *100* | *83* | *17* | *18* | *16* | *17* | *26* | *14* | *9* | *42* | *58* | *8* | *18* | *15* | *58* | *14* | *42* | *25* | *9* | *6* | *17* | *24* | *26* |
| **НА ЧТО ИЗ ПЕРЕЧИСЛЕННОГО ТРАТИЛА В ПРОШЛОМ УЧЕБНОМ ГОДУ ВАША СЕМЬЯ В СВЯЗИ С ВАШИМ (ЕГО/ЕЕ) ОБУЧЕНИЕМ? (Карточка, любое число ответов.)** | | | | | | | | | | | | | | | | | | | | | | | |
| официальная годовая плата за обучение | 39 | *33* | **71** | **53** | 40 | **51** | 38 | *25* | *16* | *34* | 43 | 36 | 42 | **61** | *33* | **46** | *30* | 42 | **47** | **56** | *27* | 43 | **45** |
| учебники, канцелярские товары, ксерокопирование и т. д. при обучении | 39 | 40 | 34 | **66** | **49** | *31* | *21* | *32* | 39 | 39 | 38 | *31* | 38 | **68** | *32* | *29* | 36 | 44 | **44** | 34 | 37 | 40 | 40 |
| учебники, канцелярские товары, ксерокопирование и т. д. для поступления | 15 | 14 | **20** | **22** | 15 | 16 | 16 | 12 | 5 | 11 | 18 | 19 | 14 | 19 | 14 | **22** | 13 | 17 | 16 | **22** | 17 | 14 | 14 |
| индивидуальные подарки или плата в ходе учебы | 7 | 8 | 5 | 11 | 11 | 5 | 5 | 4 | 7 | 5 | 9 | 0 | 2 | **20** | 7 | 7 | 9 | 8 | 7 | 3 | 8 | 8 | 8 |
| официальная плата за выпускные экзамены, за выдачу диплома или свидетельства об окончании | 7 | 6 | 10 | 3 | 4 | 5 | 10 | 9 | 11 | 2 | 10 | 7 | 8 | 3 | 8 | 10 | 5 | 10 | 7 | 9 | 5 | 11 | 8 |
| другие траты в период обучения | 6 | 6 | 6 | 6 | 10 | 9 | 3 | 4 | 5 | 7 | 6 | 7 | 4 | 5 | 7 | 9 | 6 | 6 | 0 | **16** | 7 | 5 | 6 |
| индивидуальные подарки или плата за помощь на выпускных экзаменах, за выдачу диплома или свидетельства об окончании | 5 | 5 | 4 | 3 | 5 | 6 | 5 | 4 | 9 | 2 | 7 | 7 | 5 | 0 | 6 | **10** | 5 | 6 | 5 | 3 | 4 | 4 | 8 |
| частные консультации, репетиторы | 4 | 3 | **10** | 3 | 7 | 3 | 5 | 0 | 5 | 5 | 4 | 2 | 1 | 5 | 5 | 6 | 5 | 6 | 2 | 6 | 2 | 3 | 5 |
| подарки или плата за помощь на вступительных экзаменах или при зачислении | 3 | 3 | 1 | 4 | 4 | 5 | 2 | 0 | 0 | 2 | 3 | 7 | 2 | 3 | 2 | 6 | 3 | 3 | 2 | 0 | 2 | 3 | 2 |
| плата другим людям за выполнение Ваших учебных работ | 2 | 2 | 1 | 3 | 2 | 5 | 2 | 0 | 0 | 3 | 1 | 5 | 4 | 4 | 1 | 1 | 1 | 2 | 7 | 3 | 2 | 2 | 1 |
| платные вступительные экзамены | 2 | 2 | 2 | 1 | 4 | 3 | 2 | 0 | 0 | 1 | 2 | 5 | 2 | 3 | 1 | 1 | 1 | 2 | 2 | 0 | 0 | 3 | 2 |
| проезд в другой город для поступления и обратно | 2 | 2 | 2 | 2 | 1 | 1 | 4 | 0 | 0 | 1 | 2 | 2 | 1 | 1 | 2 | 4 | 1 | 2 | 2 | 0 | 2 | 1 | 1 |



©Фонд "Общественное мнение", 2004 г.

| | Все взрослые, обучавшиеся в прошлом учебном году | Обучались | | Возраст | | | | | | Пол | | Образование | | | | Род занятий | | | | | Доход на члена семьи | | |
|---|---|---|---|---|---|---|---|---|---|---|---|---|---|---|---|---|---|---|---|---|---|---|---|
| | | для какой-либо работы | из собственного интереса, для семейных нужд | 23 - 25 лет | 26 - 29 лет | 30 - 35 лет | 36 - 45 лет | 46 - 54 года | 55 лет и старше | мужской | женский | начальное профессиональное, среднее общее и ниже | среднее специальное | незаконченное высшее | высшее профессиональное | предприниматель, ИТД, руководитель предприятия | руководитель подразделения, специалист | служащий, технический исполнитель | рабочий, в т.ч. в сельском хозяйстве | неработающий | до 3000 руб. | 3000 - 6000 руб. | более 6000 руб. |
| *Доли групп* | *100* | *83* | *17* | *18* | *16* | *17* | *26* | *14* | *9* | *42* | *58* | *8* | *18* | *15* | *58* | *14* | *42* | *25* | *9* | *6* | *17* | *24* | *26* |
| частный съем жилья на время обучения | 1 | 1 | 1 | 6 | 1 | 0 | 1 | 0 | 0 | 2 | 1 | 0 | 0 | 3 | 2 | 1 | 3 | 0 | 0 | 0 | 0 | 0 | 3 |
| проживание в общежитии учебного заведения | 1 | 1 | 1 | 1 | 4 | 1 | 0 | 0 | 2 | 3 | 0 | 0 | 0 | 1 | 2 | 1 | 2 | 0 | 0 | 0 | 4 | 1 | 1 |
| другие траты при поступлении | 1 | 1 | 1 | 1 | 2 | 1 | 0 | 0 | 0 | 0 | 1 | 2 | 1 | 1 | 0 | 0 | 0 | 2 | 2 | 0 | 0 | 2 | 0 |
| проживание в общежитии учебного заведения в период поступления | 0 | 0 | 0 | 2 | 0 | 0 | 0 | 0 | 0 | 1 | 0 | 0 | 0 | 0 | 1 | 0 | 0 | 1 | 0 | 0 | 1 | 0 | 0 |
| частный съем жилья на период поступления | 0 | 0 | 0 | 0 | 0 | 1 | 1 | 0 | 0 | 0 | 0 | 0 | 0 | 0 | 1 | 1 | 0 | 0 | 0 | 0 | 0 | 0 | 1 |
| затрат не было | 30 | 34 | 5 | *7* | *21* | 25 | **37** | **46** | **52** | **38** | *24* | 26 | 33 | *7* | **35** | 25 | **40** | *19* | 30 | *16* | 29 | 28 | 29 |
| затрудняюсь ответить | 4 | 3 | 6 | 2 | 7 | 5 | 4 | 1 | 0 | 3 | 4 | 7 | 4 | 3 | 3 | 3 | 1 | 8 | 2 | 3 | 6 | 1 | 2 |
| **НА ЧТО ИЗ ПЕРЕЧИСЛЕННОГО ТРАТИЛА В ПРОШЛОМ УЧЕБНОМ ГОДУ ВАША СЕМЬЯ В СВЯЗИ С ВАШИМ (ЕГО/ЕЕ) ОБУЧЕНИЕМ?** | | | | | | | | | | | | | | | | | | | | | | | |
| затраты взрослых в период поступления | 17 | 16 | **25** | **22** | 19 | 18 | 20 | *12* | 5 | 13 | 20 | 19 | 16 | 20 | 17 | **28** | 14 | 19 | 16 | 22 | 17 | 17 | 16 |
| затраты взрослых в период обучения | 62 | 58 | **84** | **81** | **69** | **68** | *55* | *48* | *48* | *56* | 67 | 60 | 60 | **89** | *57* | **70** | *54* | **68** | 65 | **78** | 59 | **68** | 64 |
| все затраты обучавшихся взрослых | 67 | 62 | **89** | **91** | 72 | 70 | *59* | *52* | *48* | *59* | **72** | 67 | 63 | **91** | *62* | **72** | *58* | **73** | 67 | **81** | 65 | 71 | 67 |
| **СУММЫ ЗАТРАТ НА ПОСТУПЛЕНИЕ** | | | | | | | | | | | | | | | | | | | | | | | |
| среднее значение, в руб. | 8732 | 8905 | 8266 | 4547 | 21875 | 20650 | 4203 | 1171 | 2525 | 22697 | 3535 | 5719 | 2412 | 13319 | 10034 | 20183 | 10578 | 1529 | 2670 | 3364 | 4983 | 3275 | 16014 |
| до 600 руб. | 5 | 4 | 8 | 3 | 1 | 7 | 6 | 7 | 2 | 1 | 7 | 7 | 5 | 4 | 4 | 3 | 4 | 6 | 2 | **13** | 6 | 4 | 4 |
| 601 - 3000 руб. | 4 | 4 | 7 | 9 | 2 | 1 | 7 | 1 | 0 | 2 | 6 | 5 | 3 | 5 | 4 | 7 | 3 | 4 | 7 | 6 | 5 | 6 | 5 |
| более 3000 руб. | 3 | 3 | 4 | 3 | 4 | 5 | 2 | 1 | 2 | 4 | 2 | 7 | 1 | 1 | 3 | 7 | 2 | 2 | 2 | 3 | 4 | 3 | 2 |
| затрудняюсь ответить, не хочу отвечать, затрат не было | 88 | 90 | *81* | 84 | 93 | 87 | 85 | 90 | **95** | 92 | 85 | *81* | 90 | 89 | 88 | *83* | 90 | 89 | 88 | *78* | 86 | 87 | 89 |



©Фонд "Общественное мнение", 2004 г.

| | Все взрослые, обучавшиеся в прошлом учебном году | Обучались | | Возраст | | | | | | Пол | | Образование | | | | Род занятий | | | | | Доход на члена семьи | | |
|---|---|---|---|---|---|---|---|---|---|---|---|---|---|---|---|---|---|---|---|---|---|---|---|
| | | для какой-либо работы | из собственного интереса, для семейных нужд | 23 - 25 лет | 26 - 29 лет | 30 - 35 лет | 36 - 45 лет | 46 - 54 года | 55 лет и старше | мужской | женский | начальное профессиональное, среднее общее и ниже | среднее специальное | незаконченное высшее | высшее профессиональное | предприниматель, ИТД, руководитель предприятия | руководитель подразделения, специалист | служащий, технический исполнитель | рабочий, в т.ч. в сельском хозяйстве | неработающий | до 3000 руб. | 3000 - 6000 руб. | более 6000 руб. |
| *Доли групп* | *100* | *83* | *17* | *18* | *16* | *17* | *26* | *14* | *9* | *42* | *58* | *8* | *18* | *15* | *58* | *14* | *42* | *25* | *9* | *6* | *17* | *24* | *26* |
| **СУММЫ ЗАТРАТ НА УЧЕБУ** | | | | | | | | | | | | | | | | | | | | | | | |
| среднее значение, в руб. | 15344 | 16763 | 10556 | 20462 | 16678 | 25322 | 10074 | 5675 | 4162 | 18390 | 13663 | 10010 | 8427 | 13065 | 19028 | 30056 | 15855 | 11494 | 8064 | 13071 | 6746 | 9959 | 26451 |
| до 2500 руб. | 16 | 16 | 17 | 12 | 15 | *8* | 20 | 20 | 20 | 12 | 18 | 19 | 15 | 15 | 16 | 16 | 14 | 16 | **23** | 19 | **23** | **23** | 12 |
| 2501 - 14000 руб. | 15 | 12 | **29** | 13 | **21** | **21** | 10 | 13 | *9* | 11 | 18 | 17 | 16 | 19 | 13 | 12 | 13 | 16 | 12 | **25** | **20** | 18 | 15 |
| более 14000 руб. | 15 | 15 | 16 | **30** | 17 | 15 | 13 | 4 | 2 | 15 | 15 | 12 | *9* | **24** | 15 | 17 | 14 | 15 | 12 | **22** | *6* | 14 | **21** |
| затрудняюсь ответить, не хочу отвечать, затрат не было | 55 | 58 | *39* | *44* | *47* | 56 | 58 | **62** | **68** | **62** | 50 | 52 | 60 | *43* | 57 | 55 | **60** | 52 | 53 | *34* | 51 | *45* | 53 |
| **ОБЩИЕ СУММЫ ЗАТРАТ ОБУЧАВШИХСЯ ВЗРОСЛЫХ** | | | | | | | | | | | | | | | | | | | | | | | |
| среднее значение, в руб. | 15138 | 16577 | 10371 | 19097 | 17283 | 24950 | 10446 | 5364 | 4523 | 18578 | 13308 | 10693 | 8141 | 13073 | 18560 | 30080 | 15437 | 11041 | 8316 | 13534 | 7306 | 10108 | 25021 |
| до 2050 руб. | 17 | 17 | 18 | 17 | 12 | *9* | 20 | **25** | 20 | 12 | 20 | **24** | 16 | *12* | 18 | 14 | 17 | 16 | **23** | 22 | **27** | 22 | 13 |
| 2051 - 14000 руб. | 16 | 13 | **33** | 16 | **23** | 21 | 13 | 13 | *9* | 11 | 19 | 17 | 18 | **21** | 14 | 14 | 14 | 19 | 14 | **25** | 20 | 21 | 16 |
| более 14000 руб. | 15 | 15 | 16 | **30** | 16 | 16 | 13 | 4 | 2 | 16 | 14 | 14 | *8* | **23** | 15 | 17 | 14 | 15 | 12 | **22** | *8* | 13 | **21** |
| затрудняюсь ответить, не хочу отвечать, затрат не было | 52 | 55 | *34* | *37* | 48 | 54 | 55 | **58** | **68** | **60** | *46* | *45* | **58** | *44* | 53 | 54 | 56 | 50 | 51 | *31* | *45* | *44* | 50 |
| **ВЫ СЛЫШАЛИ ИЛИ НЕТ О СЛУЧАЯХ, КОГДА ЧЕЛОВЕК КОМУ-ТО НЕОФИЦИАЛЬНО ПЛАТИТ ЗА ПОСТУПЛЕНИЕ НА ТАКУЮ УЧЕБУ?** | | | | | | | | | | | | | | | | | | | | | | | |
| слышал(-а) | 27 | 28 | 25 | **39** | **43** | 30 | *19* | *12* | *18* | **33** | 24 | *19* | *18* | **51** | 25 | *22* | 27 | **35** | 26 | 25 | 24 | 24 | 31 |
| не слышал(-а) | 69 | 68 | 72 | *56* | *52* | 68 | **77** | **83** | **82** | *63* | 73 | 69 | **79** | *48* | 71 | **75** | 70 | *61* | **74** | 72 | 71 | **75** | 65 |
| затрудняюсь ответить | 4 | 4 | 2 | 4 | 5 | 2 | 4 | 6 | 0 | 5 | 3 | **12** | 2 | 1 | 4 | 3 | 4 | 4 | 0 | 3 | 5 | 1 | 4 |
| **ЕСЛИ БЫ ПРЕДСТАВИЛАСЬ ВОЗМОЖНОСТЬ, ВЫ СОГЛАСИЛИСЬ ИЛИ НЕ СОГЛАСИЛИСЬ БЫ НА ТАКУЮ НЕОФИЦИАЛЬНУЮ ПЛАТУ ЗА ПОСТУПЛЕНИЕ? (Ответы заявивших, что они слышали о неофициальных платах при поступлении.)** | | | | | | | | | | | | | | | | | | | | | | | |
| да | 9 | 10 | 7 | 12 | **19** | 9 | 8 | *3* | *2* | 13 | 7 | 12 | 9 | **15** | 8 | 7 | 9 | 13 | 12 | 9 | 7 | 10 | 11 |
| нет | 15 | 15 | 17 | **22** | **21** | **21** | *9* | *7* | 11 | 16 | 15 | *7* | *5* | **27** | 17 | 14 | 16 | 18 | *5* | 16 | *8* | 13 | 19 |
| затрудняюсь ответить | 3 | 3 | 1 | 4 | 4 | 0 | 2 | 1 | 5 | 3 | 2 | 0 | 4 | **9** | 1 | 0 | 1 | 4 | **9** | 0 | **8** | 2 | 1 |



©Фонд "Общественное мнение", 2004 г.

| | Все взрослые, обучавшиеся в прошлом учебном году | Обучались | | Возраст | | | | | | Пол | | Образование | | | | Род занятий | | | | | Доход на члена семьи | | |
|---|---|---|---|---|---|---|---|---|---|---|---|---|---|---|---|---|---|---|---|---|---|---|---|
| | | для какой-либо работы | из собственного интереса, для семейных нужд | 23 - 25 лет | 26 - 29 лет | 30 - 35 лет | 36 - 45 лет | 46 - 54 года | 55 лет и старше | мужской | женский | начальное профессиональное, среднее общее и ниже | среднее специальное | незаконченное высшее | высшее профессиональное | предприниматель, ИТД, руководитель предприятия | руководитель подразделения, специалист | служащий, технический исполнитель | рабочий, в т.ч. в сельском хозяйстве | неработающий | до 3000 руб. | 3000 - 6000 руб. | более 6000 руб. |
| *Доли групп* | *100* | *83* | *17* | *18* | *16* | *17* | *26* | *14* | *9* | *42* | *58* | *8* | *18* | *15* | *58* | *14* | *42* | *25* | *9* | *6* | *17* | *24* | *26* |
| **СЛЫШАЛИ ВЫ ИЛИ НЕТ О СЛУЧАЯХ, КОГДА ЧЕЛОВЕК КОМУ-ТО ПЛАТИТ ЗА НЕОФИЦИАЛЬНУЮ ПОМОЩЬ В ХОДЕ ТАКОГО ОБУЧЕНИЯ?** | | | | | | | | | | | | | | | | | | | | | | | |
| слышал(-а) | 33 | 32 | 36 | **52** | **44** | **40** | *23* | *12* | *18* | 37 | 29 | 31 | *23* | **61** | 29 | *28* | 31 | 36 | 30 | 31 | *25* | 34 | **38** |
| не слышал(-а) | 63 | 64 | 60 | *44* | *49* | *57* | **73** | **83** | **80** | *58* | 67 | 60 | **75** | *36* | 67 | 68 | 66 | 59 | **70** | 63 | **71** | 64 | 59 |
| затрудняюсь ответить | 4 | 4 | 4 | 4 | 6 | 2 | 3 | 6 | 2 | 5 | 3 | **10** | 2 | 3 | 4 | 4 | 3 | 5 | 0 | 6 | 4 | 3 | 3 |
| **ЕСЛИ БЫ ПРЕДСТАВИЛАСЬ ТАКАЯ ВОЗМОЖНОСТЬ, ВЫ СОГЛАСИЛИСЬ ИЛИ НЕ СОГЛАСИЛИСЬ БЫ НА ТАКУЮ НЕОФИЦИАЛЬНУЮ ПЛАТУ ВО ВРЕМЯ ОБУЧЕНИЯ? (Ответы заявивших, что они слышали о таких неофициальных платах.)** | | | | | | | | | | | | | | | | | | | | | | | |
| да | 13 | 12 | 17 | **18** | **21** | 15 | 12 | *3* | *2* | 17 | 10 | 17 | 9 | **31** | 9 | 17 | 10 | 11 | **23** | 13 | *6* | 13 | 16 |
| нет | 17 | 18 | 17 | **30** | 20 | **23** | *10* | *6* | 14 | 17 | 17 | *12* | 13 | **27** | 17 | *6* | 18 | **23** | *2* | 19 | 17 | 18 | 19 |
| затрудняюсь ответить | 3 | 3 | 2 | 3 | 4 | 2 | 2 | 3 | 2 | 3 | 2 | 2 | 1 | 4 | 3 | 4 | 3 | 2 | 5 | 0 | 2 | 2 | 3 |
| **А СЛЫШАЛИ ВЫ ИЛИ НЕТ О СЛУЧАЯХ, КОГДА ПРИ ТАКОМ ОБУЧЕНИИ ЧЕЛОВЕК КОМУ-ТО НЕОФИЦИАЛЬНО ПЛАТИТ ЗА ПОМОЩЬ НА ВЫПУСКНЫХ ЭКЗАМЕНАХ, ЗА ВЫДАЧУ ДИПЛОМА, СВИДЕТЕЛЬСТВА ОБ ОКОНЧАНИИ И Т.Д.?** | | | | | | | | | | | | | | | | | | | | | | | |
| слышал(-а) | 30 | 27 | **46** | **44** | **36** | **38** | *23* | *20* | *16* | 31 | 30 | 33 | 33 | **49** | *24* | *25* | 27 | 35 | **37** | **38** | 29 | 31 | 33 |
| не слышал(-а) | 63 | 67 | *48* | *48* | *54* | 59 | **73** | **71** | **82** | 61 | 65 | 60 | 63 | *45* | **69** | **70** | 67 | 59 | 60 | *56* | **69** | 63 | 63 |
| затрудняюсь ответить | 6 | 6 | 6 | 8 | 10 | 3 | 5 | 9 | 2 | 8 | 5 | 7 | 4 | 5 | 7 | 6 | 6 | 6 | 2 | 6 | 2 | 6 | 4 |
| **ЕСЛИ БЫ ПРЕДСТАВИЛАСЬ ТАКАЯ ВОЗМОЖНОСТЬ, ВЫ СОГЛАСИЛИСЬ ИЛИ НЕ СОГЛАСИЛИСЬ БЫ НА ТАКУЮ ПЛАТУ ЗА НЕОФИЦИАЛЬНУЮ ПОМОЩЬ НА ВЫПУСКНЫХ ЭКЗАМЕНЫ, ЗА ВЫДАЧУ ДИПЛОМА, СВИДЕТЕЛЬСТВА ОБ ОКОНЧАНИИ И Т.Д.? (Ответы заявивших, что они слышали о таких неофициальных платах.)** | | | | | | | | | | | | | | | | | | | | | | | |
| да | 11 | 10 | **17** | 16 | 12 | 14 | 10 | *6* | *5* | 11 | 11 | 12 | 15 | **17** | 8 | 13 | 9 | 12 | **19** | 6 | 11 | 9 | 14 |
| нет | 16 | 15 | **24** | **25** | 17 | 20 | *11* | 13 | *9* | 17 | 16 | 17 | 12 | **24** | 15 | 12 | 14 | 19 | 12 | **31** | 13 | 19 | 18 |
| затрудняюсь ответить | 3 | 3 | 5 | 3 | 6 | 5 | 2 | 1 | 2 | 3 | 3 | 5 | 5 | 8 | 1 | 0 | 4 | 3 | 7 | 0 | 5 | 3 | 2 |



©Фонд "Общественное мнение", 2004 г.

| | Все взрослые, обучавшиеся в прошлом учебном году | Обучались | | Возраст | | | | | | Пол | | Образование | | | | Род занятий | | | | | Доход на члена семьи | | |
|---|---|---|---|---|---|---|---|---|---|---|---|---|---|---|---|---|---|---|---|---|---|---|---|
| | | для какой-либо работы | из собственного интереса, для семейных нужд | 23 - 25 лет | 26 - 29 лет | 30 - 35 лет | 36 - 45 лет | 46 - 54 года | 55 лет и старше | мужской | женский | начальное профессиональное, среднее общее и ниже | среднее специальное | незаконченное высшее | высшее профессиональное | предприниматель, ИТД, руководитель предприятия | руководитель подразделения, специалист | служащий, технический исполнитель | рабочий, в т.ч. в сельском хозяйстве | неработающий | до 3000 руб. | 3000 - 6000 руб. | более 6000 руб. |
| *Доли групп* | *100* | *83* | *17* | *18* | *16* | *17* | *26* | *14* | *9* | *42* | *58* | *8* | *18* | *15* | *58* | *14* | *42* | *25* | *9* | *6* | *17* | *24* | *26* |
| **СРЕДНЯЯ СУММА НЕОФИЦИАЛЬНЫХ ЗАТРАТ ЗА УЧЕБУ ВЗРОСЛЫХ, в рублях** | | | | | | | | | | | | | | | | | | | | | | | |
| неофициальная помощь при поступлении | 72758 | 76547 | 50444 | 95688 | 76167 | 51429 | 30250 | 7667 | 208000 | 70156 | 75533 | 31000 | 46333 | 65471 | 91161 | 18429 | 97833 | 60435 | 9000 | 46500 | 102200 | 61133 | 79636 |
| неофициальная помощь в ходе обучения | 24548 | 25763 | 19722 | 23679 | 41467 | 14846 | 9889 | 4250 | 45000 | 26766 | 22100 | 15313 | 5627 | 27400 | 33407 | 11688 | 31519 | 27588 | 4375 | 26800 | 35286 | 18600 | 25652 |
| неофициальная помощь на выпускных экзаменах, за выдачу диплома, свидетельства об окончании и т.д. | 40748 | 50906 | 18471 | 29467 | 104900 | 22143 | 28924 | 33750 | 15000 | 38109 | 43300 | 55500 | 21500 | 39538 | 50548 | 17727 | 49842 | 54786 | 16250 | 45375 | 21611 | 45208 | 41475 |
| **У ВАШЕЙ СЕМЬИ ЕСТЬ МАТЕРИАЛЬНАЯ ВОЗМОЖНОСТЬ НЕОФИЦИАЛЬНО ПЛАТИТЬ ИЛИ ТАКОЙ ВОЗМОЖНОСТИ НЕТ?** | | | | | | | | | | | | | | | | | | | | | | | |
| да | 35 | 33 | **42** | **42** | *28* | **43** | 35 | *28* | *25* | **40** | 30 | 33 | 32 | 35 | 36 | **57** | 32 | *29* | 35 | 31 | *11* | 33 | **50** |
| нет | 52 | 54 | *40* | 48 | 56 | *46* | 52 | 55 | **59** | *44* | **58** | **57** | 55 | 53 | 49 | *29* | 54 | **60** | *44* | **63** | **77** | **57** | *43* |
| затрудняюсь ответить | 14 | 13 | 18 | 10 | 16 | 11 | 13 | 17 | 16 | 16 | 12 | 10 | 13 | 12 | 15 | 14 | 14 | 11 | **21** | *6* | 12 | 10 | *8* |



©Фонд "Общественное мнение", 2004 г.