

Социологический мониторинг национальных проектов

Мультирегиональное исследование социального фона национальных проектов

Реализация нацпроектов. II квартал 2007г.



**ФОНД
«ОБЩЕСТВЕННОЕ
МНЕНИЕ»**

- Президент
Александр Ослон
- Директор
по исследованиям
Елена Петренко
- Аналитический отдел
Григорий Кертман
- Отдел
обработки данных
Алексей Чуриков
- Отдел организации
исследований
Оксана Акулова
- Редакционный отдел
Анна Данилова
- Финансовый отдел
Марианна Кононова
- Отдел качественных
исследований
Васильева Лейла
- Отдел методических
исследований
Климов Иван

Исполнители:

Данилова Анна
Каневская Мария
Статникова Ирина

119421, Москва,
ул. Обручева, 26, корп. 2
телефон: 745-87-65,
факс: 745-89-03
e-mail: fom@fom.ru
internet: www.fom.ru

Реализация нацпроектов

II квартал 2007 г.

В выпуске:

Источник данных

Успешно реализуемые национальные проекты..... 3

Проект по здравоохранению 4

Проект по образованию 6

Проект по сельскому хозяйству 8

Проект по повышению доступности жилья..... 10

Национальные проекты, с которыми связаны перемены к лучшему в регионе..... 13

Проект по здравоохранению 14

Проект по образованию 16

Проект по сельскому хозяйству 18

Проект по повышению доступности жилья..... 20

Таблицы..... 25

Распределения ответов по регионам..... 25

*Распределения ответов
по социально-демографическим группам 27*

Источник данных

Общероссийский опрос населения по репрезентативной выборке в **1930** населенных пунктах **68** субъектов РФ – областей, краев и республик всех экономико-географических зон России. Объем выборки – **34 000** респондентов старше 18 лет. Интервью по месту жительства респондента. Статистическая погрешность не превышает **1,0%**.

Данные по **каждому субъекту РФ** – по региональной репрезентативной выборке. Объем выборки – **500** респондентов. Статистическая погрешность не превышает **5,5%**.

Сроки проведения опроса: **14 - 30 мая 2007 года**.

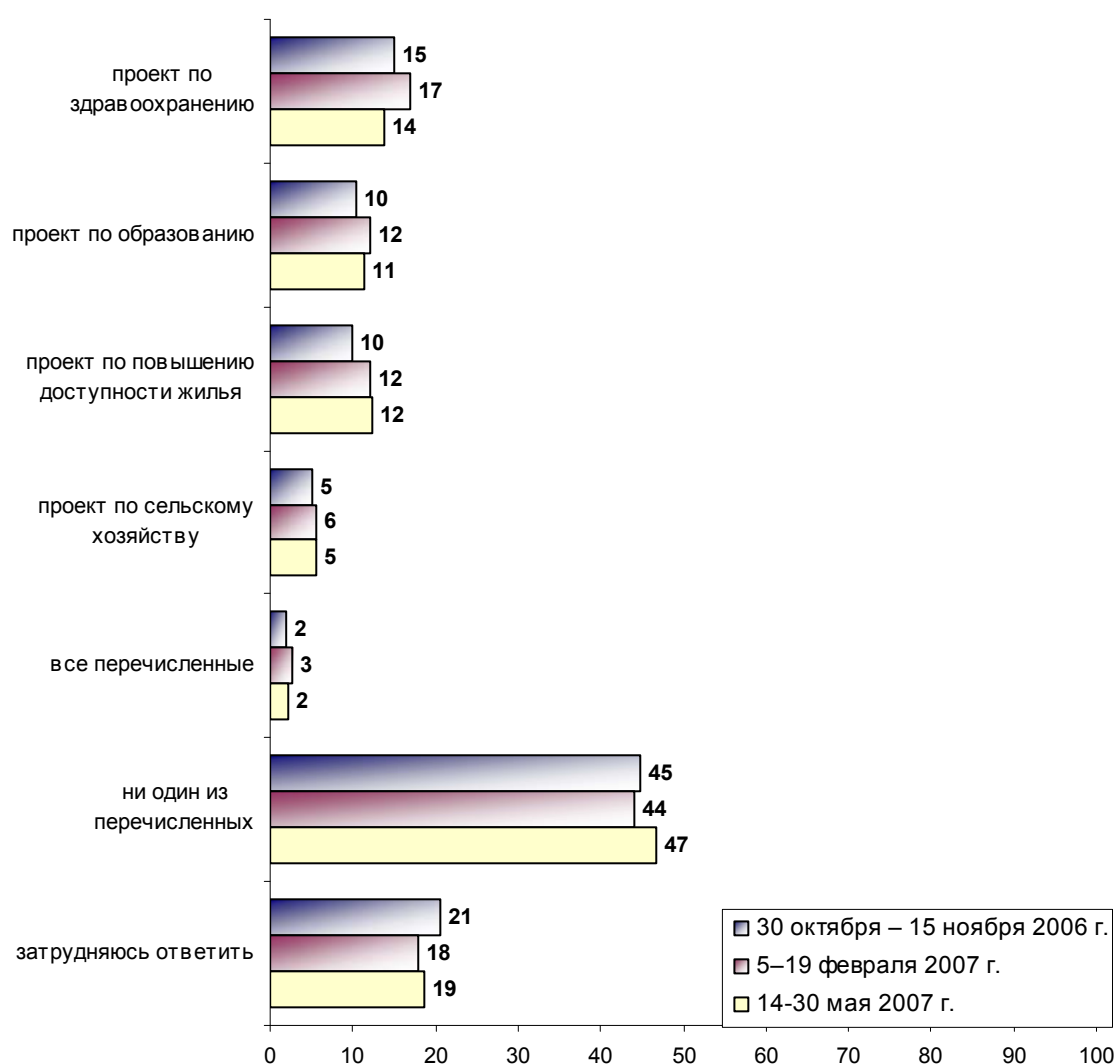
На картах представлены только некоторые ответы на вопросы.

Полное распределение ответов приведено в таблицах.

Успешно реализуемые национальные проекты

В 2006 году в России началась реализация
четырёх национальных проектов:
по здравоохранению, образованию, сельскому хозяйству и
по повышению доступности жилья.

Если говорить о стране в целом, то какие из этих национальных проектов,
по Вашему мнению, реализуются сегодня успешно, приносят
положительные результаты?
(Карточка. Любое число ответов.)

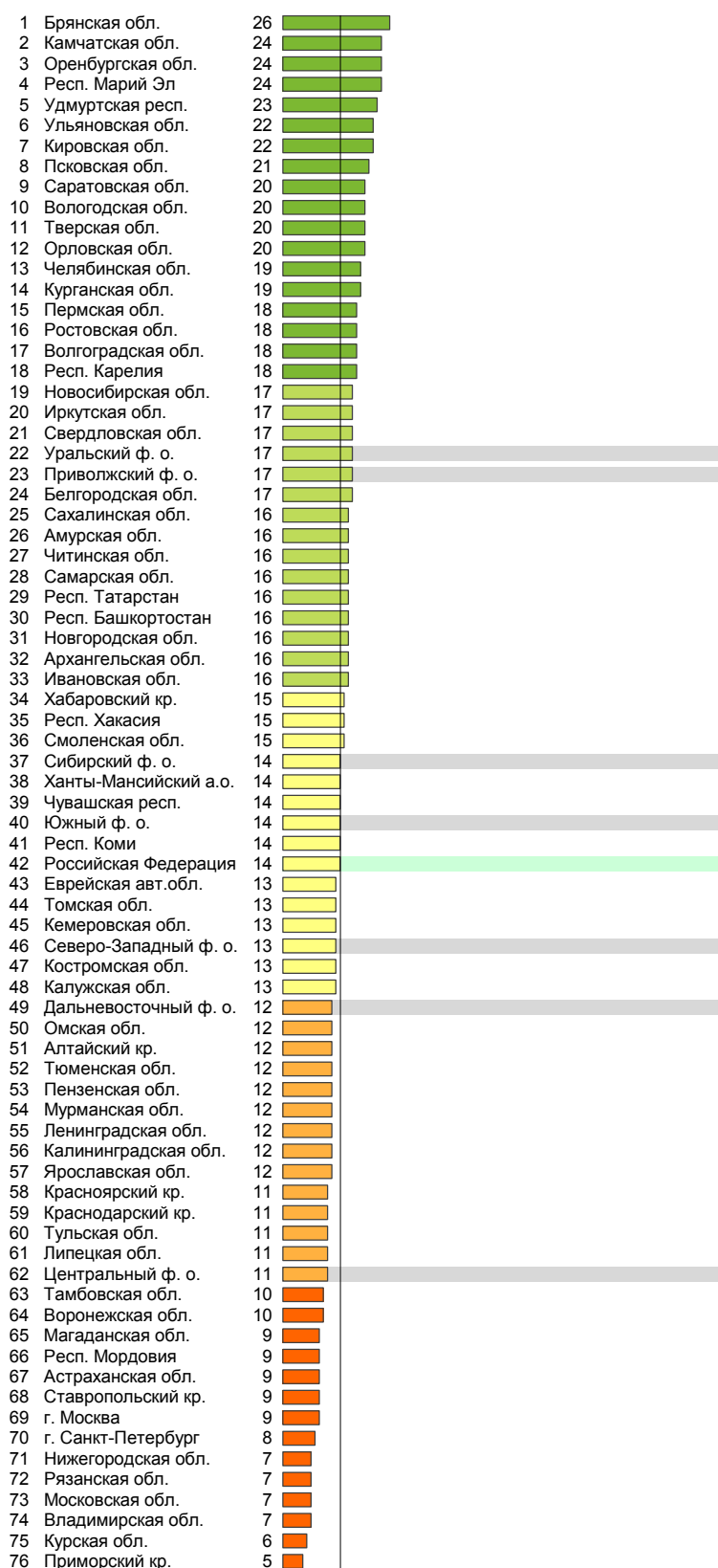


проект по здравоохранению



Если говорить о стране в целом, то какие из этих национальных проектов, по Вашему мнению, реализуются сегодня успешно, приносят положительные результаты? (Карточка. Любое число ответов.)

проект по здравоохранению



© Фонд "Общественное мнение"

0% 10% 20% 30% 40% 50% 60% 70% 80% 90% 100%

Номер на графике

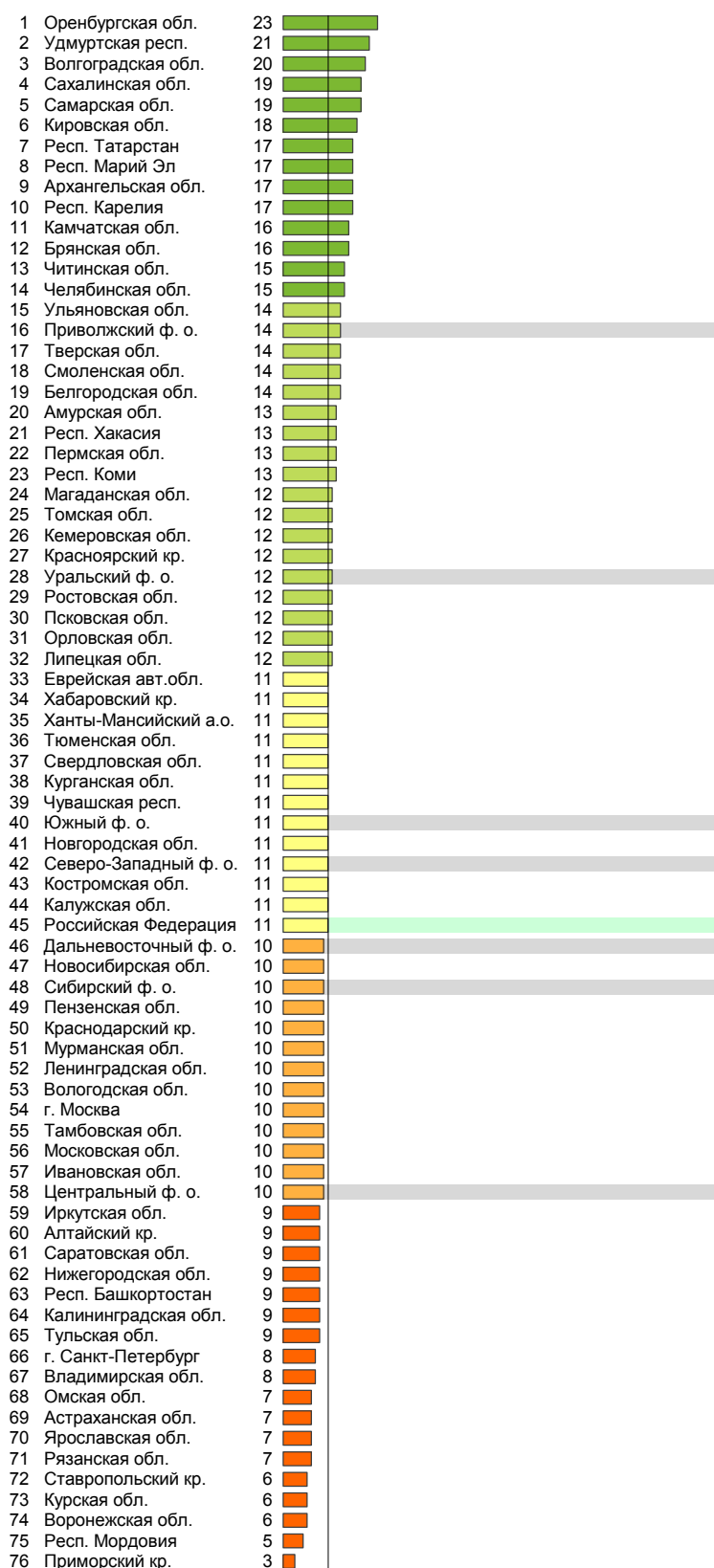
| | | |
|-----------------------|---|----|
| Алтайский кр. | — | 51 |
| Амурская обл. | — | 26 |
| Архангельская обл. | — | 32 |
| Астраханская обл. | — | 67 |
| Респ. Башкортостан | — | 30 |
| Белгородская обл. | — | 24 |
| Брянская обл. | — | 1 |
| Владимирская обл. | — | 74 |
| Волгоградская обл. | — | 17 |
| Вологодская обл. | — | 10 |
| Воронежская обл. | — | 64 |
| Еврейская авт.обл. | — | 43 |
| Ивановская обл. | — | 33 |
| Иркутская обл. | — | 20 |
| Калининградская обл. | — | 56 |
| Калужская обл. | — | 48 |
| Камчатская обл. | — | 2 |
| Респ. Карелия | — | 18 |
| Кировская обл. | — | 7 |
| Кемеровская обл. | — | 45 |
| Респ. Коми | — | 41 |
| Костромская обл. | — | 47 |
| Краснодарский кр. | — | 59 |
| Красноярский кр. | — | 58 |
| Курганская обл. | — | 14 |
| Курская обл. | — | 75 |
| Ленинградская обл. | — | 55 |
| Липецкая обл. | — | 61 |
| Магаданская обл. | — | 65 |
| Респ. Марий Эл | — | 4 |
| Респ. Мордовия | — | 66 |
| г. Москва | — | 69 |
| Московская обл. | — | 73 |
| Мурманская обл. | — | 54 |
| Нижегородская обл. | — | 71 |
| Новгородская обл. | — | 31 |
| Новосибирская обл. | — | 19 |
| Омская обл. | — | 50 |
| Оренбургская обл. | — | 3 |
| Орловская обл. | — | 12 |
| Пензенская обл. | — | 53 |
| Пермская обл. | — | 15 |
| Приморский кр. | — | 76 |
| Псковская обл. | — | 8 |
| Ростовская обл. | — | 16 |
| Рязанская обл. | — | 72 |
| Самарская обл. | — | 28 |
| г. Санкт-Петербург | — | 70 |
| Саратовская обл. | — | 9 |
| Сахалинская обл. | — | 25 |
| Ставропольский кр. | — | 68 |
| Свердловская обл. | — | 21 |
| Смоленская обл. | — | 36 |
| Тамбовская обл. | — | 63 |
| Респ. Татарстан | — | 29 |
| Тверская обл. | — | 11 |
| Томская обл. | — | 44 |
| Тульская обл. | — | 60 |
| Тюменская обл. | — | 52 |
| Удмуртская респ. | — | 5 |
| Ульяновская обл. | — | 6 |
| Хабаровский кр. | — | 34 |
| Респ. Хакасия | — | 35 |
| Ханты-Мансийский а.о. | — | 38 |
| Челябинская обл. | — | 13 |
| Читинская обл. | — | 27 |
| Чувашская респ. | — | 39 |
| Ярославская обл. | — | 57 |
| Российская Федерация | — | 42 |
| Центральный ф. о. | — | 62 |
| Северо-Западный ф. о. | — | 46 |
| Южный ф. о. | — | 40 |
| Приволжский ф. о. | — | 23 |
| Уральский ф. о. | — | 22 |
| Сибирский ф. о. | — | 37 |
| Дальневосточный ф. о. | — | 49 |

проект по образованию



Если говорить о стране в целом, то какие из этих национальных проектов, по Вашему мнению, реализуются сегодня успешно, приносят положительные результаты? (Карточка. Любое число ответов.)

проект по образованию



© Фонд "Общественное мнение"

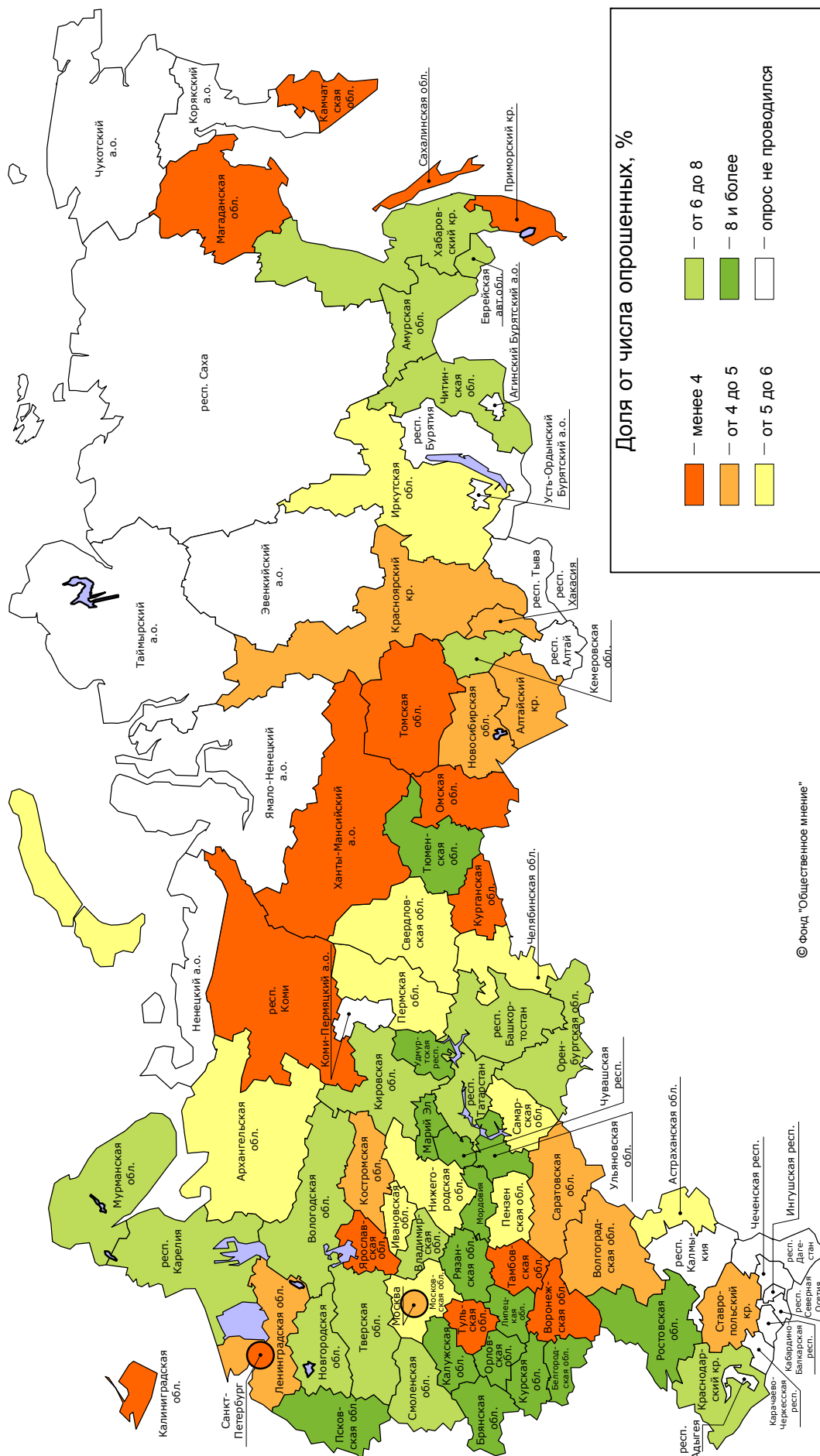
0% 10% 20% 30% 40% 50% 60% 70% 80% 90% 100%

Номер на графике

| | | |
|-----------------------|---|----|
| Алтайский кр. | — | 60 |
| Амурская обл. | — | 20 |
| Архангельская обл. | — | 9 |
| Астраханская обл. | — | 69 |
| Респ. Башкортостан | — | 63 |
| Белгородская обл. | — | 19 |
| Брянская обл. | — | 12 |
| Владимирская обл. | — | 67 |
| Волгоградская обл. | — | 3 |
| Вологодская обл. | — | 53 |
| Воронежская обл. | — | 74 |
| Еврейская авт. обл. | — | 33 |
| Ивановская обл. | — | 57 |
| Иркутская обл. | — | 59 |
| Калининградская обл. | — | 64 |
| Калужская обл. | — | 44 |
| Камчатская обл. | — | 11 |
| Респ. Карелия | — | 10 |
| Кировская обл. | — | 6 |
| Кемеровская обл. | — | 26 |
| Респ. Коми | — | 23 |
| Костромская обл. | — | 43 |
| Краснодарский кр. | — | 50 |
| Красноярский кр. | — | 27 |
| Курганская обл. | — | 38 |
| Курская обл. | — | 73 |
| Ленинградская обл. | — | 52 |
| Липецкая обл. | — | 32 |
| Магаданская обл. | — | 24 |
| Респ. Марий Эл | — | 8 |
| Респ. Мордовия | — | 75 |
| г. Москва | — | 54 |
| Московская обл. | — | 56 |
| Мурманская обл. | — | 51 |
| Нижегородская обл. | — | 62 |
| Новгородская обл. | — | 41 |
| Новосибирская обл. | — | 47 |
| Омская обл. | — | 68 |
| Оренбургская обл. | — | 1 |
| Орловская обл. | — | 31 |
| Пензенская обл. | — | 49 |
| Пермская обл. | — | 22 |
| Приморский кр. | — | 76 |
| Псковская обл. | — | 30 |
| Ростовская обл. | — | 29 |
| Рязанская обл. | — | 71 |
| Самарская обл. | — | 5 |
| г. Санкт-Петербург | — | 66 |
| Саратовская обл. | — | 61 |
| Сахалинская обл. | — | 4 |
| Ставропольский кр. | — | 72 |
| Свердловская обл. | — | 37 |
| Смоленская обл. | — | 18 |
| Тамбовская обл. | — | 55 |
| Респ. Татарстан | — | 7 |
| Тверская обл. | — | 17 |
| Томская обл. | — | 25 |
| Тульская обл. | — | 65 |
| Тюменская обл. | — | 36 |
| Удмуртская респ. | — | 2 |
| Ульяновская обл. | — | 15 |
| Хабаровский кр. | — | 34 |
| Респ. Хакасия | — | 21 |
| Ханты-Мансийский а.о. | — | 35 |
| Челябинская обл. | — | 14 |
| Читинская обл. | — | 13 |
| Чувашская респ. | — | 39 |
| Ярославская обл. | — | 70 |
| Российская Федерация | — | 45 |
| Центральный ф. о. | — | 58 |
| Северо-Западный ф. о. | — | 42 |
| Южный ф. о. | — | 40 |
| Приволжский ф. о. | — | 16 |
| Уральский ф. о. | — | 28 |
| Сибирский ф. о. | — | 48 |
| Дальневосточный ф. о. | — | 46 |

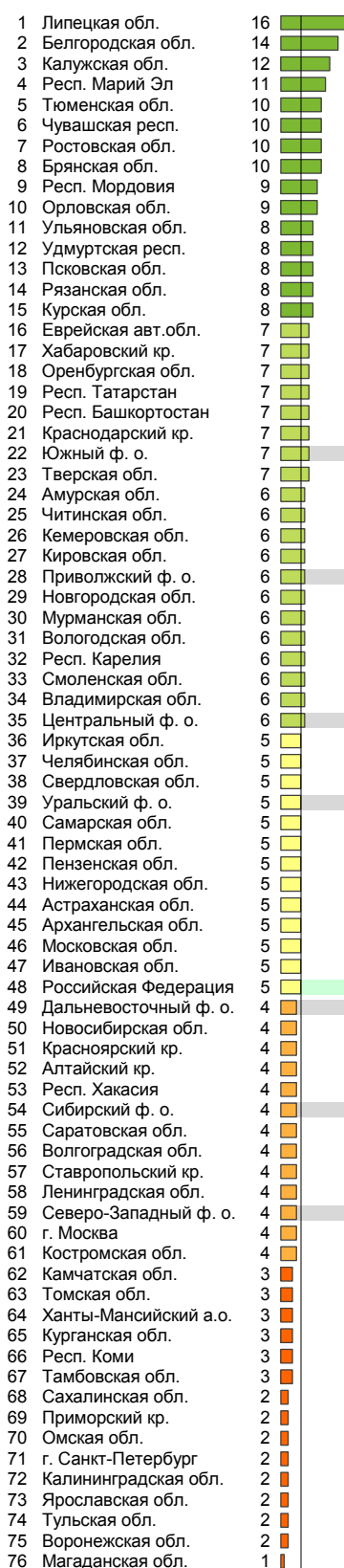
Если говорить о стране в целом, то какие из этих национальных проектов, по Вашему мнению, реализуются сегодня успешно, приносят положительные результаты? (Карточка. Любое число ответов.)

проект по сельскому хозяйству

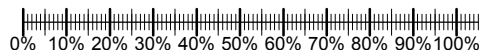


Если говорить о стране в целом, то какие из этих национальных проектов, по Вашему мнению, реализуются сегодня успешно, приносят положительные результаты? (Карточка. Любое число ответов.)

проект по сельскому хозяйству



© Фонд "Общественное мнение"



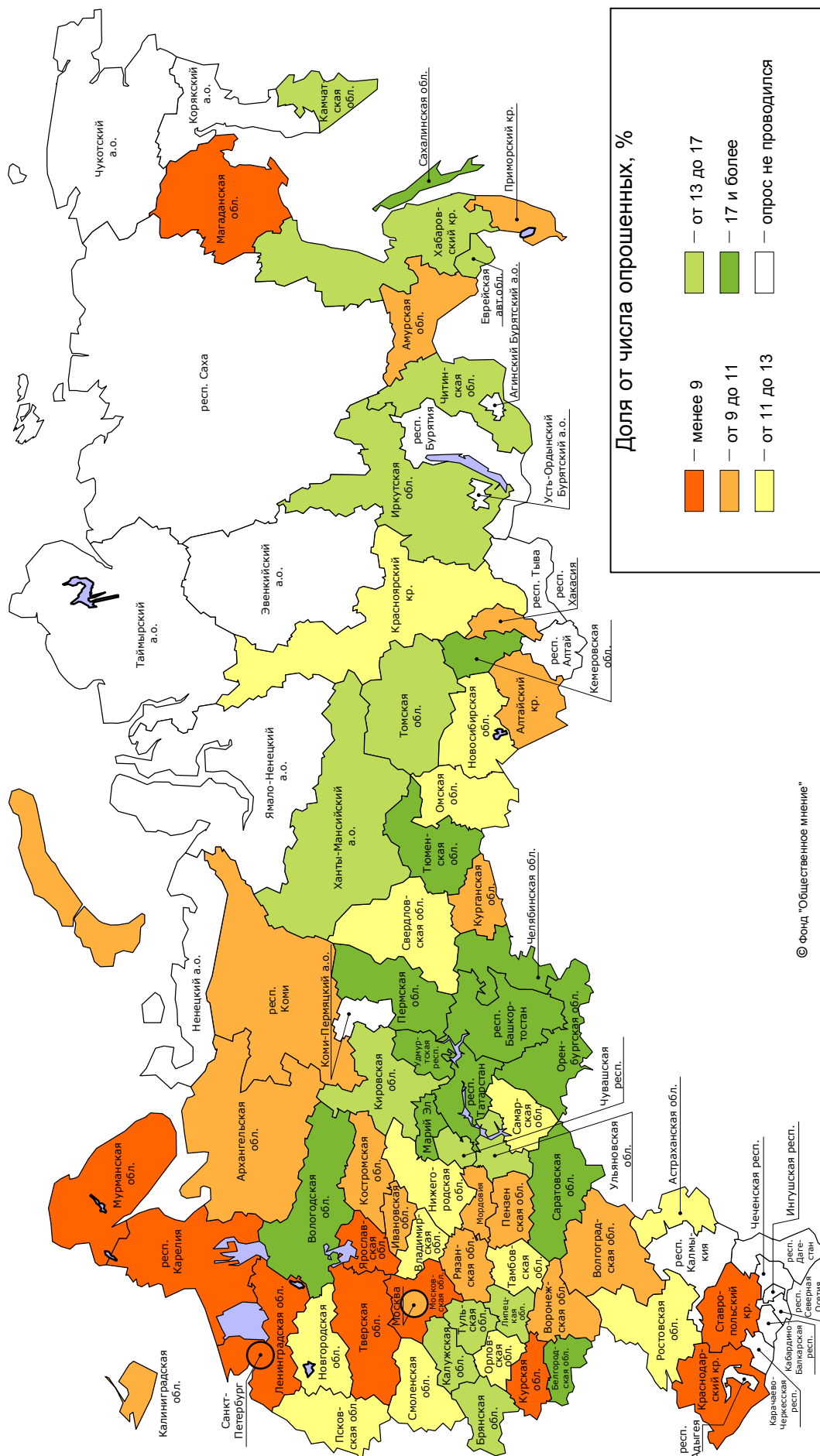
Номер на графике

| | | |
|-----------------------|---|----|
| Алтайский кр. | — | 52 |
| Амурская обл. | — | 24 |
| Архангельская обл. | — | 45 |
| Астраханская обл. | — | 44 |
| Респ. Башкортостан | — | 20 |
| Белгородская обл. | — | 2 |
| Брянская обл. | — | 8 |
| Владимирская обл. | — | 34 |
| Волгоградская обл. | — | 56 |
| Вологодская обл. | — | 31 |
| Воронежская обл. | — | 75 |
| Еврейская авт. обл. | — | 16 |
| Ивановская обл. | — | 47 |
| Иркутская обл. | — | 36 |
| Калининградская обл. | — | 72 |
| Калужская обл. | — | 3 |
| Камчатская обл. | — | 62 |
| Респ. Карелия | — | 32 |
| Кировская обл. | — | 27 |
| Кемеровская обл. | — | 26 |
| Респ. Коми | — | 66 |
| Костромская обл. | — | 61 |
| Краснодарский кр. | — | 21 |
| Красноярский кр. | — | 51 |
| Курганская обл. | — | 65 |
| Курская обл. | — | 15 |
| Ленинградская обл. | — | 58 |
| Липецкая обл. | — | 1 |
| Магаданская обл. | — | 76 |
| Респ. Марий Эл | — | 4 |
| Респ. Мордовия | — | 9 |
| г. Москва | — | 60 |
| Московская обл. | — | 46 |
| Мурманская обл. | — | 30 |
| Нижегородская обл. | — | 43 |
| Новгородская обл. | — | 29 |
| Новосибирская обл. | — | 50 |
| Омская обл. | — | 70 |
| Оренбургская обл. | — | 18 |
| Орловская обл. | — | 10 |
| Пензенская обл. | — | 42 |
| Пермская обл. | — | 41 |
| Приморский кр. | — | 69 |
| Псковская обл. | — | 13 |
| Ростовская обл. | — | 7 |
| Рязанская обл. | — | 14 |
| Самарская обл. | — | 40 |
| г. Санкт-Петербург | — | 71 |
| Саратовская обл. | — | 55 |
| Сахалинская обл. | — | 68 |
| Ставропольский кр. | — | 57 |
| Свердловская обл. | — | 38 |
| Смоленская обл. | — | 33 |
| Тамбовская обл. | — | 67 |
| Респ. Татарстан | — | 19 |
| Тверская обл. | — | 23 |
| Томская обл. | — | 63 |
| Тульская обл. | — | 74 |
| Тюменская обл. | — | 5 |
| Удмуртская респ. | — | 12 |
| Ульяновская обл. | — | 11 |
| Хабаровский кр. | — | 17 |
| Респ. Хакасия | — | 53 |
| Ханты-Мансийский а.о. | — | 64 |
| Челябинская обл. | — | 37 |
| Читинская обл. | — | 25 |
| Чувашская респ. | — | 6 |
| Ярославская обл. | — | 73 |
| Российская Федерация | — | 48 |
| Центральный ф. о. | — | 35 |
| Северо-Западный ф. о. | — | 59 |
| Южный ф. о. | — | 22 |
| Приволжский ф. о. | — | 28 |
| Уральский ф. о. | — | 39 |
| Сибирский ф. о. | — | 54 |
| Дальневосточный ф. о. | — | 49 |

Национальные проекты

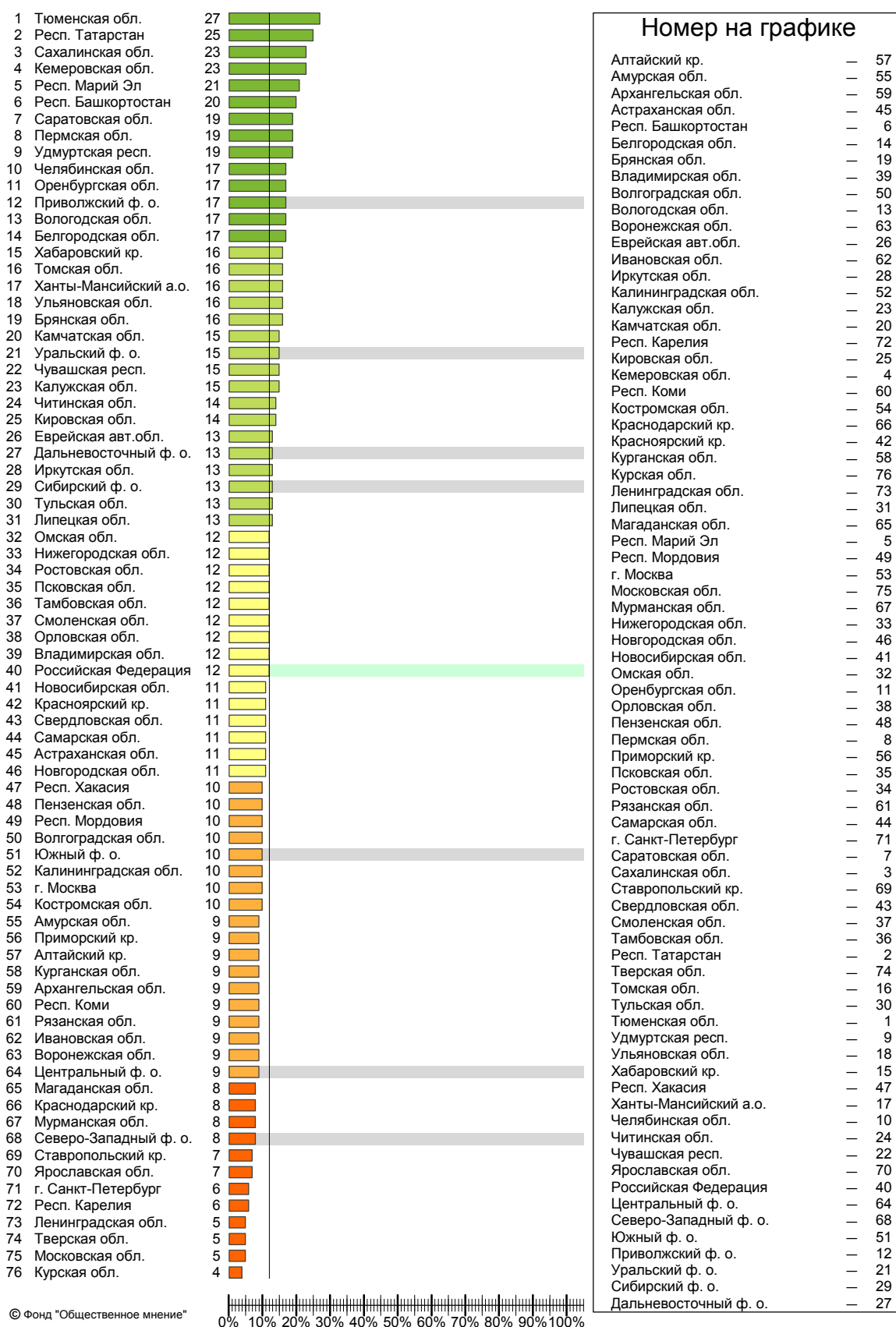
Если говорить о стране в целом, то какие из этих национальных проектов, по Вашему мнению, реализуются сегодня успешно, приносят положительные результаты? (Карточка. Любое число ответов.)

проект по повышению доступности жилья



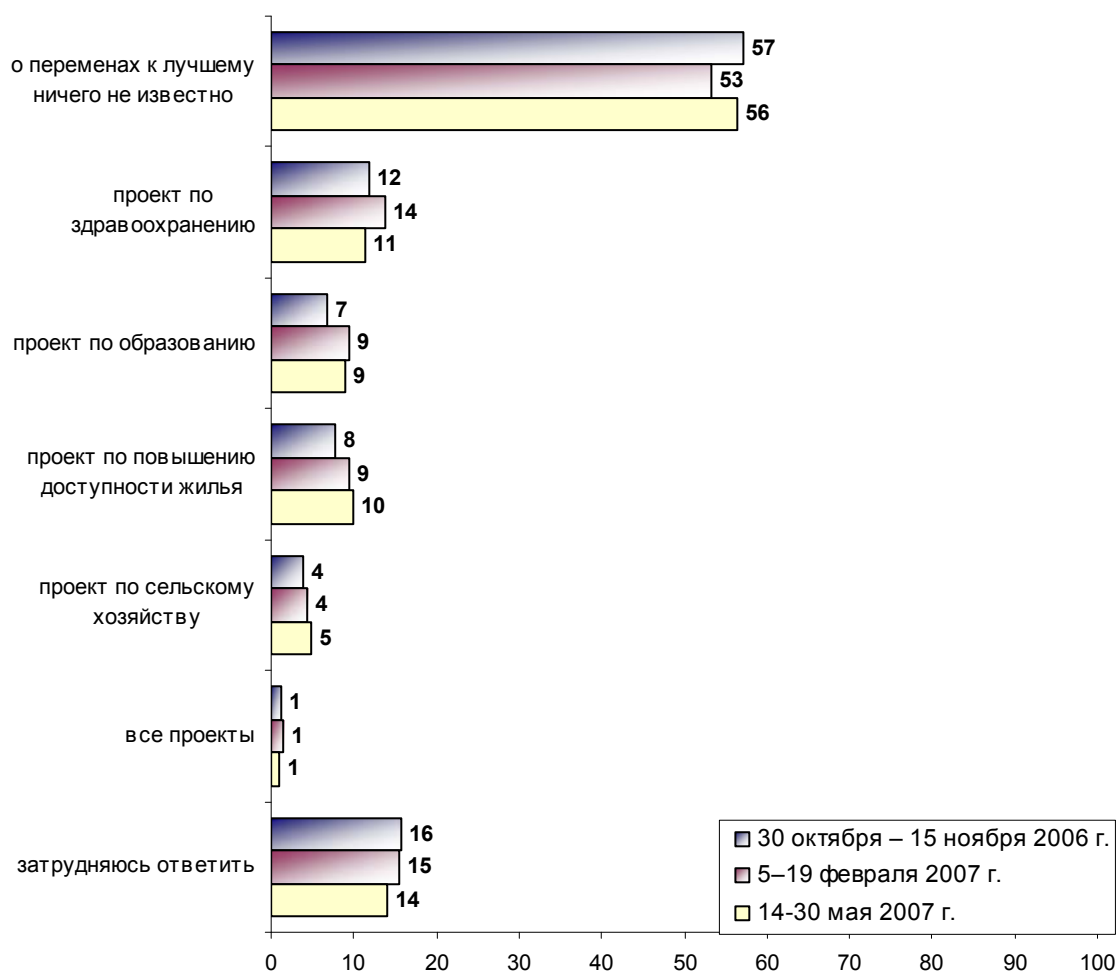
Если говорить о стране в целом, то какие из этих национальных проектов, по Вашему мнению, реализуются сегодня успешно, приносят положительные результаты? (Карточка. Любое число ответов.)

проект по повышению доступности жилья



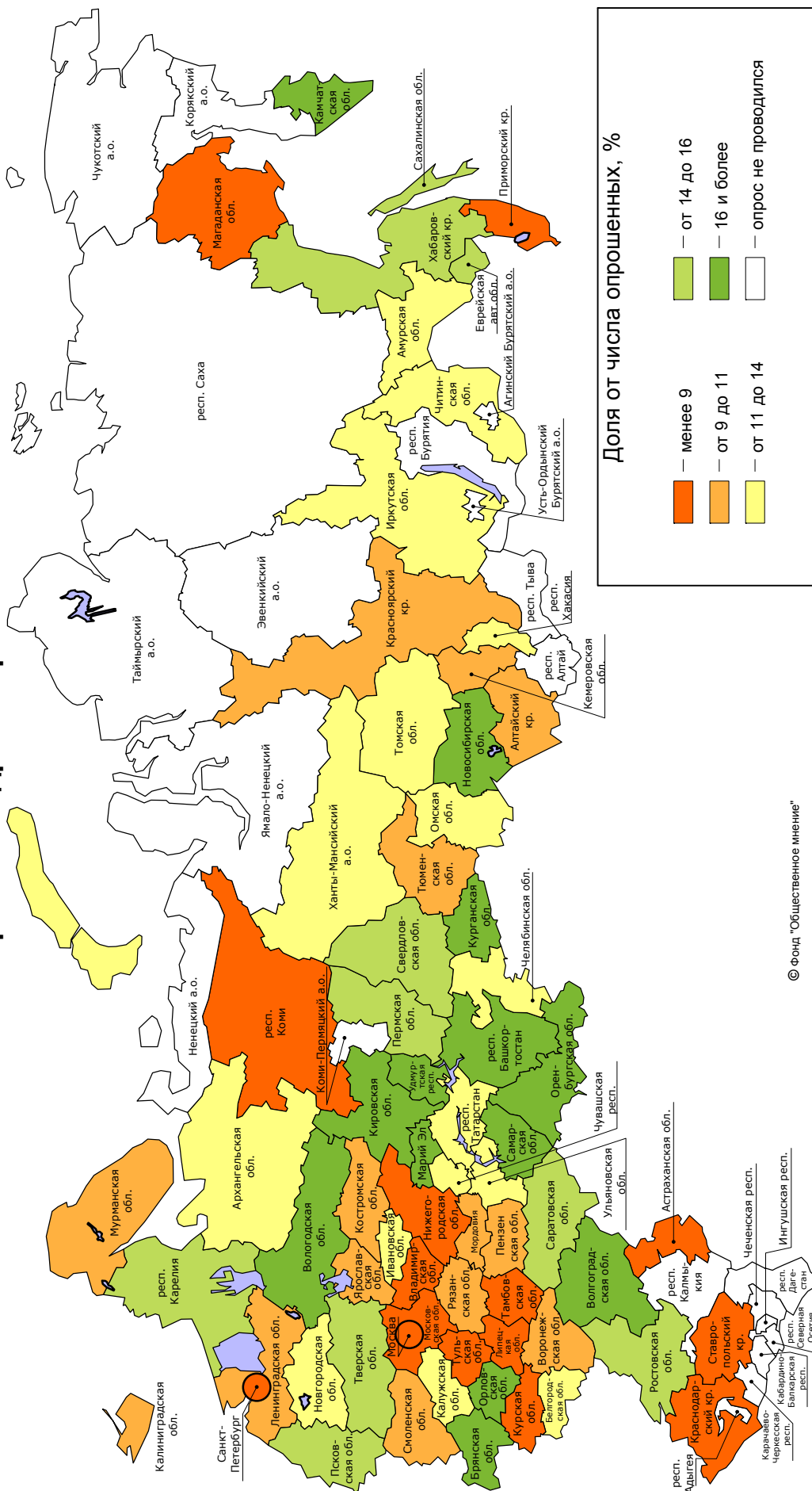
Национальные проекты, с которыми связаны перемены к лучшему в регионе

Вам известно или не известно о каких-либо переменах к лучшему в вашей области (крае, республике), вызванных реализацией этих национальных проектов? И если известно, то с каким именно проектом (проектами) связаны такие перемены?
(Карточка. Любое число ответов.)



Вам известно или не известно о каких-либо переменах к лучшему в вашей области (крае, республике), вызванных реализацией этих национальных проектов? И если известно, то с каким именно проектом (проектами) связаны такие перемены? (Карточка. Любое число ответов.)

проект по здравоохранению



Вам известно или не известно о каких-либо переменах к лучшему в вашей области (крае, республике), вызванных реализацией этих национальных проектов? И если известно, то с каким именно проектом (проектами) связаны такие перемены? (Карточка. Любое число ответов.)

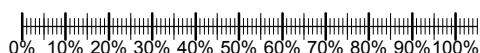
проект по здравоохранению



Номер на графике

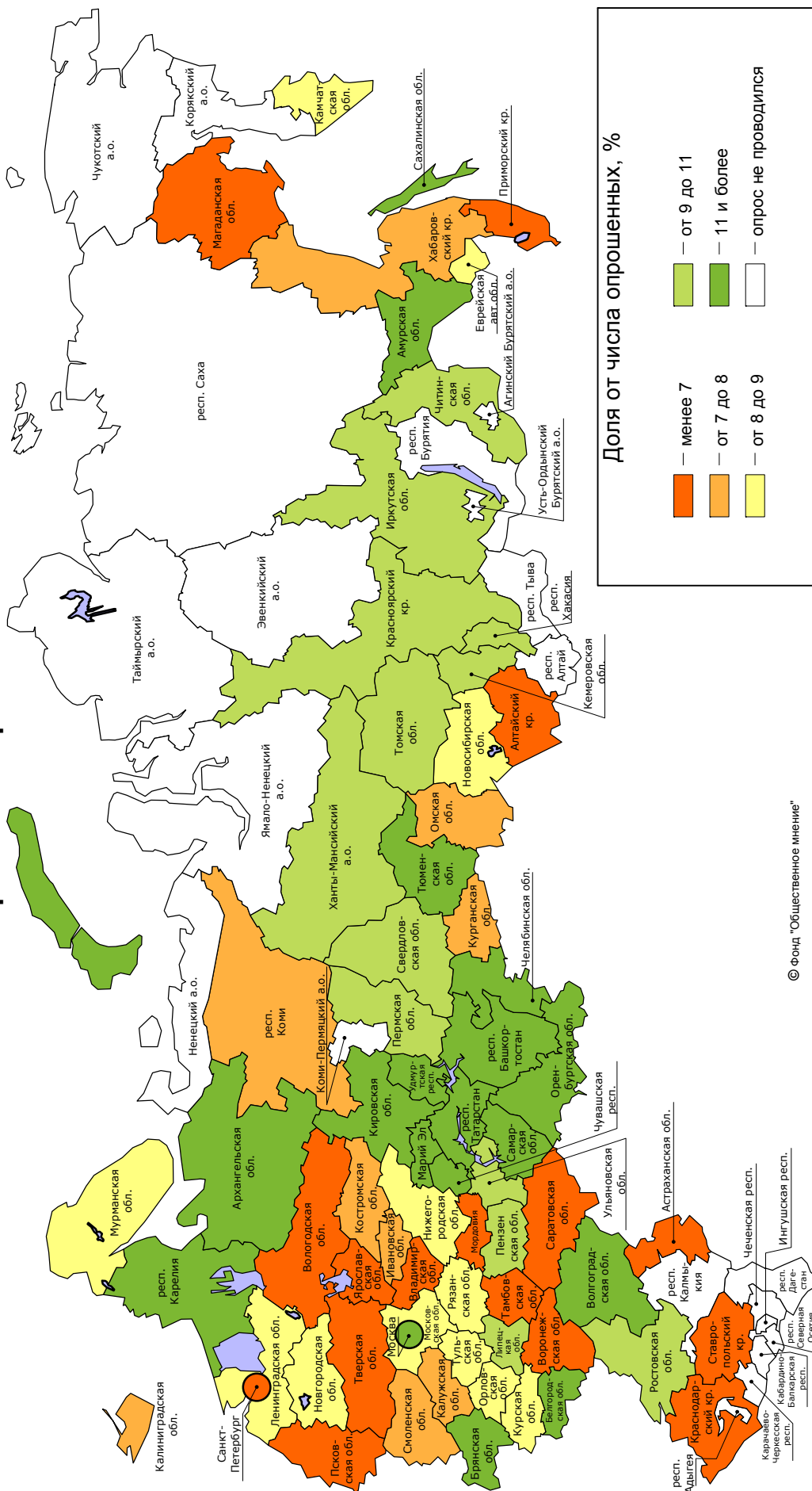
| | | |
|------------------------|---|----|
| Алтайский кр. | — | 55 |
| Амурская обл. | — | 26 |
| Архангельская обл. | — | 37 |
| Астраханская обл. | — | 75 |
| Респ. Башкортостан | — | 5 |
| Белгородская обл. | — | 38 |
| Брянская обл. | — | 1 |
| Владимирская обл. | — | 73 |
| Волгоградская обл. | — | 11 |
| Вологодская обл. | — | 12 |
| Воронежская обл. | — | 60 |
| Еврейская авт. обл. | — | 14 |
| Ивановская обл. | — | 34 |
| Иркутская обл. | — | 35 |
| Калининградская обл. | — | 50 |
| Калужская обл. | — | 33 |
| Камчатская обл. | — | 7 |
| Респ. Карелия | — | 19 |
| Кировская обл. | — | 6 |
| Кемеровская обл. | — | 54 |
| Респ. Коми | — | 63 |
| Костромская обл. | — | 53 |
| Краснодарский кр. | — | 67 |
| Красноярский кр. | — | 45 |
| Курганская обл. | — | 9 |
| Курская обл. | — | 71 |
| Ленинградская обл. | — | 57 |
| Липецкая обл. | — | 70 |
| Магаданская обл. | — | 74 |
| Респ. Марий Эл | — | 2 |
| Респ. Мордовия | — | 56 |
| г. Москва | — | 64 |
| Московская обл. | — | 69 |
| Мурманская обл. | — | 49 |
| Нижегородская обл. | — | 66 |
| Новгородская обл. | — | 36 |
| Новосибирская обл. | — | 8 |
| Омская обл. | — | 40 |
| Оренбургская обл. | — | 3 |
| Орловская обл. | — | 13 |
| Пензенская обл. | — | 47 |
| Пермская обл. | — | 23 |
| Приморский кр. | — | 76 |
| Псковская обл. | — | 18 |
| Ростовская обл. | — | 25 |
| Рязанская обл. | — | 59 |
| Самарская обл. | — | 10 |
| г. Санкт-Петербург | — | 68 |
| Саратовская обл. | — | 17 |
| Сахалинская обл. | — | 21 |
| Ставропольский кр. | — | 62 |
| Свердловская обл. | — | 16 |
| Смоленская обл. | — | 52 |
| Тамбовская обл. | — | 72 |
| Респ. Татарстан | — | 32 |
| Тверская обл. | — | 20 |
| Томская обл. | — | 39 |
| Тульская обл. | — | 65 |
| Тюменская обл. | — | 46 |
| Удмуртская респ. | — | 4 |
| Ульяновская обл. | — | 30 |
| Хабаровский кр. | — | 15 |
| Респ. Хакасия | — | 28 |
| Ханты-Мансийский а. о. | — | 42 |
| Челябинская обл. | — | 29 |
| Читинская обл. | — | 27 |
| Чувашская респ. | — | 31 |
| Ярославская обл. | — | 58 |
| Российская Федерация | — | 43 |
| Центральный ф. о. | — | 61 |
| Северо-Западный ф. о. | — | 51 |
| Южный ф. о. | — | 48 |
| Приволжский ф. о. | — | 24 |
| Уральский ф. о. | — | 22 |
| Сибирский ф. о. | — | 41 |
| Дальневосточный ф. о. | — | 44 |

© Фонд "Общественное мнение"



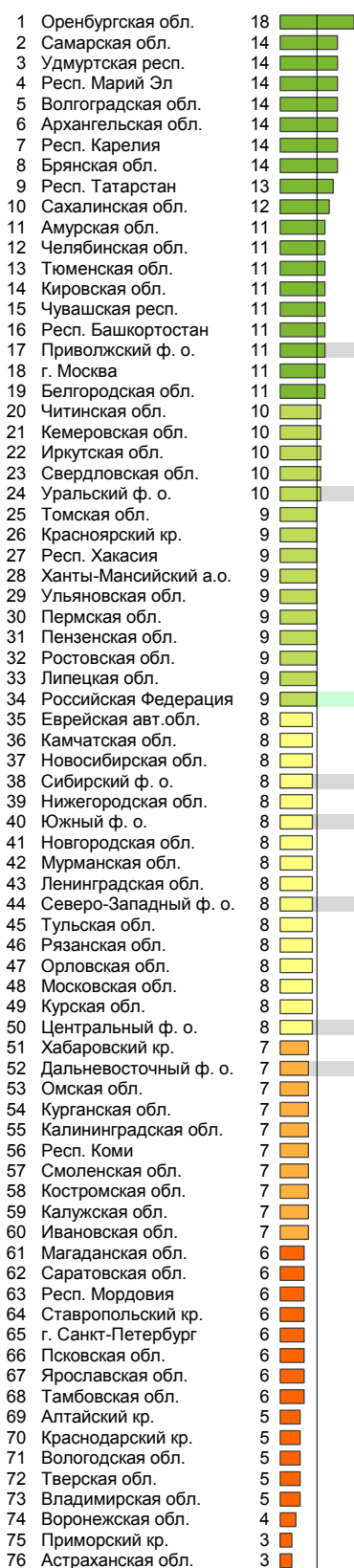
Вам известно или не известно о каких-либо переменах к лучшему в вашей области (крае, республике), вызванных реализацией этих национальных проектов? И если известно, то с каким именно проектом (проектами) связаны такие перемены? (Карточка. Любое число ответов.)

проект по образованию



Вам известно или не известно о каких-либо переменах к лучшему в вашей области (крае, республике), вызванных реализацией этих национальных проектов? И если известно, то с каким именно проектом (проектами) связаны такие перемены? (Карточка. Любое число ответов.)

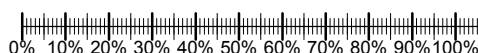
проект по образованию



Номер на графике

| | | |
|-----------------------|---|----|
| Алтайский кр. | — | 69 |
| Амурская обл. | — | 11 |
| Архангельская обл. | — | 6 |
| Астраханская обл. | — | 76 |
| Респ. Башкортостан | — | 16 |
| Белгородская обл. | — | 19 |
| Брянская обл. | — | 8 |
| Владимирская обл. | — | 73 |
| Волгоградская обл. | — | 5 |
| Вологодская обл. | — | 71 |
| Воронежская обл. | — | 74 |
| Еврейская авт.обл. | — | 35 |
| Ивановская обл. | — | 60 |
| Иркутская обл. | — | 22 |
| Калининградская обл. | — | 55 |
| Калужская обл. | — | 59 |
| Камчатская обл. | — | 36 |
| Респ. Карелия | — | 7 |
| Кировская обл. | — | 14 |
| Кемеровская обл. | — | 21 |
| Респ. Коми | — | 56 |
| Костромская обл. | — | 58 |
| Краснодарский кр. | — | 70 |
| Красноярский кр. | — | 26 |
| Курганская обл. | — | 54 |
| Курская обл. | — | 49 |
| Ленинградская обл. | — | 43 |
| Липецкая обл. | — | 33 |
| Магаданская обл. | — | 61 |
| Респ. Марий Эл | — | 4 |
| Респ. Мордовия | — | 63 |
| г. Москва | — | 18 |
| Московская обл. | — | 48 |
| Мурманская обл. | — | 42 |
| Нижегородская обл. | — | 39 |
| Новгородская обл. | — | 41 |
| Новосибирская обл. | — | 37 |
| Омская обл. | — | 53 |
| Оренбургская обл. | — | 1 |
| Орловская обл. | — | 47 |
| Пензенская обл. | — | 31 |
| Пермская обл. | — | 30 |
| Приморский кр. | — | 75 |
| Псковская обл. | — | 66 |
| Ростовская обл. | — | 32 |
| Рязанская обл. | — | 46 |
| Самарская обл. | — | 2 |
| г. Санкт-Петербург | — | 65 |
| Саратовская обл. | — | 62 |
| Сахалинская обл. | — | 10 |
| Ставропольский кр. | — | 64 |
| Свердловская обл. | — | 23 |
| Смоленская обл. | — | 57 |
| Тамбовская обл. | — | 68 |
| Респ. Татарстан | — | 9 |
| Тверская обл. | — | 72 |
| Томская обл. | — | 25 |
| Тульская обл. | — | 45 |
| Тюменская обл. | — | 13 |
| Удмуртская респ. | — | 3 |
| Ульяновская обл. | — | 29 |
| Хабаровский кр. | — | 51 |
| Респ. Хакасия | — | 27 |
| Ханты-Мансийский а.о. | — | 28 |
| Челябинская обл. | — | 12 |
| Читинская обл. | — | 20 |
| Чувашская респ. | — | 15 |
| Ярославская обл. | — | 67 |
| Российская Федерация | — | 34 |
| Центральный ф. о. | — | 50 |
| Северо-Западный ф. о. | — | 44 |
| Южный ф. о. | — | 40 |
| Приволжский ф. о. | — | 17 |
| Уральский ф. о. | — | 24 |
| Сибирский ф. о. | — | 38 |
| Дальневосточный ф. о. | — | 52 |

© Фонд "Общественное мнение"



Вам известно или не известно о каких-либо переменах к лучшему в вашей области (крае, республике), вызванных реализацией этих национальных проектов? И если известно, то с каким именно проектом (проектами) связаны такие перемены? (Карточка. Любое число ответов.)

Map of Russia showing the share of respondents who answered 'less than 3' to the question 'What percentage of respondents answered 'less than 3'?'.

Legend:

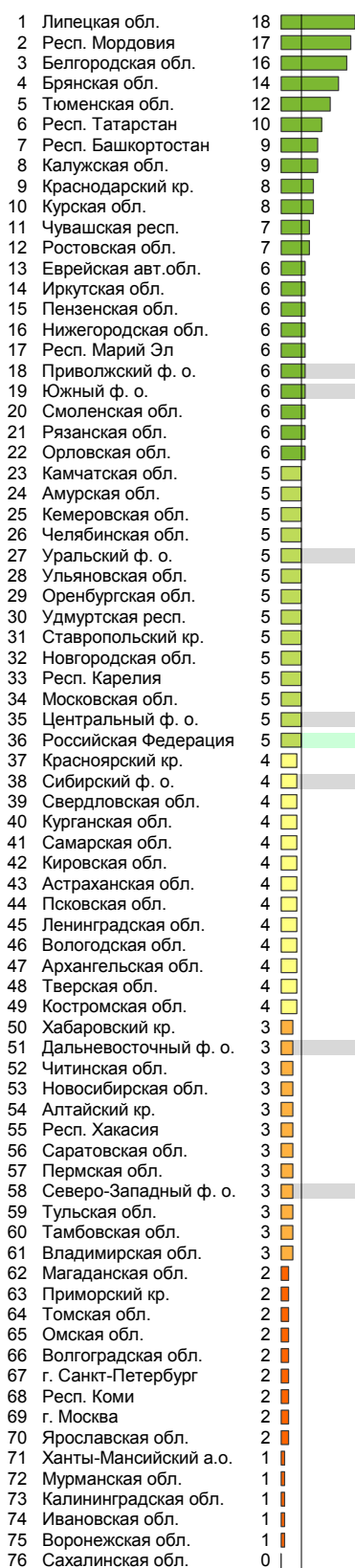
- менее 3
- от 5 до 6
- от 3 до 4
- 6 и более
- от 4 до 5
- опрос не проводился

© Фонд "Общественное мнение"

_____ респ. / Северная стан
_____ / Остаток

Вам известно или не известно о каких-либо переменах к лучшему в вашей области (крае, республике), вызванных реализацией этих национальных проектов? И если известно, то с каким именно проектом (проектами) связаны такие перемены? (Карточка. Любое число ответов.)

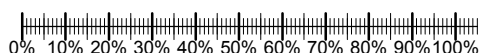
проект по сельскому хозяйству



Номер на графике

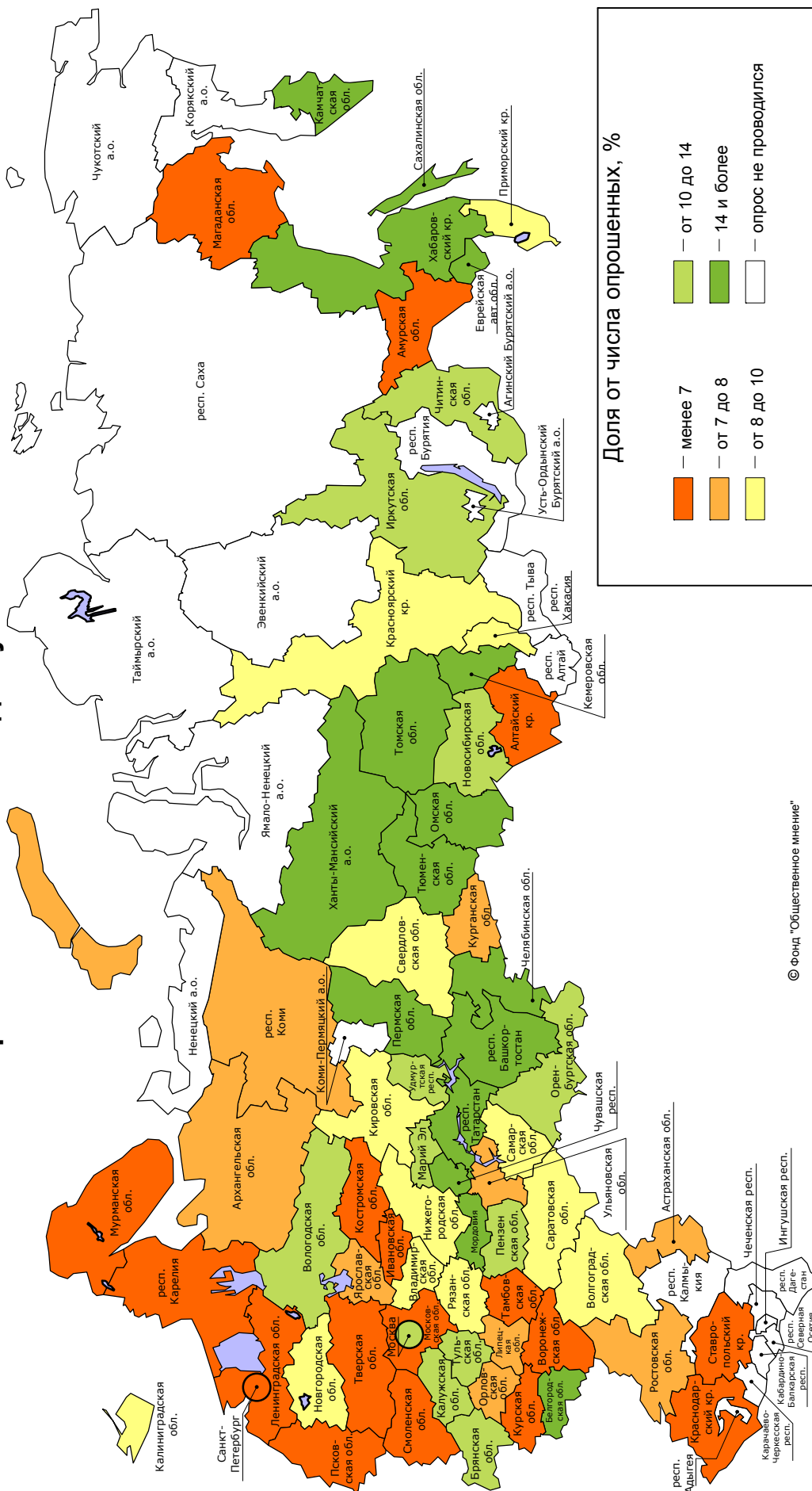
| | | |
|-----------------------|---|----|
| Алтайский кр. | — | 54 |
| Амурская обл. | — | 24 |
| Архангельская обл. | — | 47 |
| Астраханская обл. | — | 43 |
| Респ. Башкортостан | — | 7 |
| Белгородская обл. | — | 3 |
| Брянская обл. | — | 4 |
| Владимирская обл. | — | 61 |
| Волгоградская обл. | — | 66 |
| Вологодская обл. | — | 46 |
| Воронежская обл. | — | 75 |
| Еврейская авт. обл. | — | 13 |
| Ивановская обл. | — | 74 |
| Иркутская обл. | — | 14 |
| Калининградская обл. | — | 73 |
| Калужская обл. | — | 8 |
| Камчатская обл. | — | 23 |
| Респ. Карелия | — | 33 |
| Кировская обл. | — | 42 |
| Кемеровская обл. | — | 25 |
| Респ. Коми | — | 68 |
| Костромская обл. | — | 49 |
| Краснодарский кр. | — | 9 |
| Красноярский кр. | — | 37 |
| Курганская обл. | — | 40 |
| Курская обл. | — | 10 |
| Ленинградская обл. | — | 45 |
| Липецкая обл. | — | 1 |
| Магаданская обл. | — | 62 |
| Респ. Марий Эл | — | 17 |
| Респ. Мордовия | — | 2 |
| г. Москва | — | 69 |
| Московская обл. | — | 34 |
| Мурманская обл. | — | 72 |
| Нижегородская обл. | — | 16 |
| Новгородская обл. | — | 32 |
| Новосибирская обл. | — | 53 |
| Омская обл. | — | 65 |
| Оренбургская обл. | — | 29 |
| Орловская обл. | — | 22 |
| Пензенская обл. | — | 15 |
| Пермская обл. | — | 57 |
| Приморский кр. | — | 63 |
| Псковская обл. | — | 44 |
| Ростовская обл. | — | 12 |
| Рязанская обл. | — | 21 |
| Самарская обл. | — | 41 |
| г. Санкт-Петербург | — | 67 |
| Саратовская обл. | — | 56 |
| Сахалинская обл. | — | 76 |
| Ставропольский кр. | — | 31 |
| Свердловская обл. | — | 39 |
| Смоленская обл. | — | 20 |
| Тамбовская обл. | — | 60 |
| Респ. Татарстан | — | 6 |
| Тверская обл. | — | 48 |
| Томская обл. | — | 64 |
| Тульская обл. | — | 59 |
| Тюменская обл. | — | 5 |
| Удмуртская респ. | — | 30 |
| Ульяновская обл. | — | 28 |
| Хабаровский кр. | — | 50 |
| Респ. Хакасия | — | 55 |
| Ханты-Мансийский а.о. | — | 71 |
| Челябинская обл. | — | 26 |
| Читинская обл. | — | 52 |
| Чувашская респ. | — | 11 |
| Ярославская обл. | — | 70 |
| Российская Федерация | — | 36 |
| Центральный ф. о. | — | 35 |
| Северо-Западный ф. о. | — | 58 |
| Южный ф. о. | — | 19 |
| Приволжский ф. о. | — | 18 |
| Уральский ф. о. | — | 27 |
| Сибирский ф. о. | — | 38 |
| Дальневосточный ф. о. | — | 51 |

© Фонд "Общественное мнение"



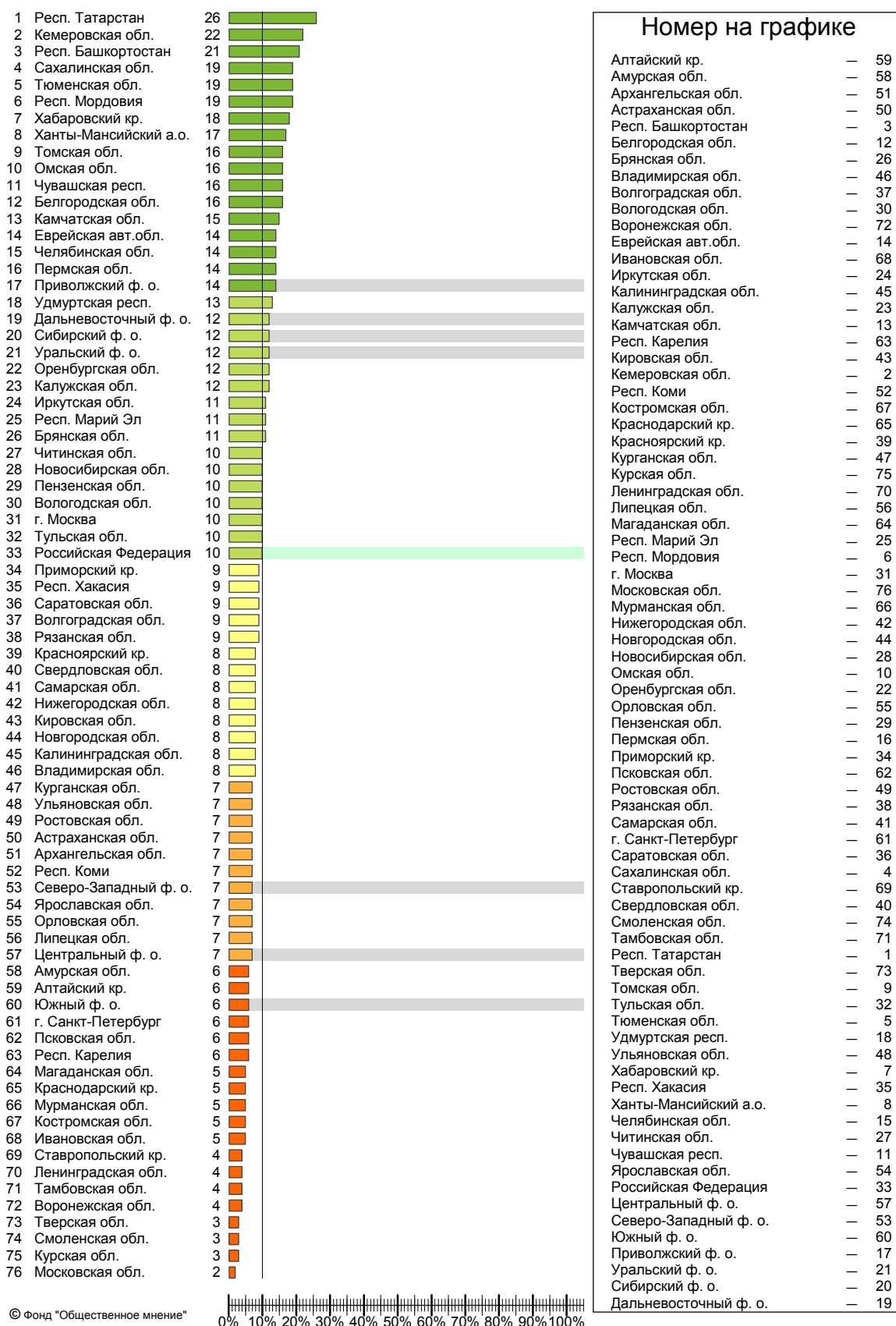
Вам известно или не известно о каких-либо переменах к лучшему в вашей области (крае, республике), вызванных реализацией этих национальных проектов? И если известно, то с каким именно проектом (проектами) связаны такие перемены? (Карточка. Любое число ответов.)

проект по повышению доступности жилья



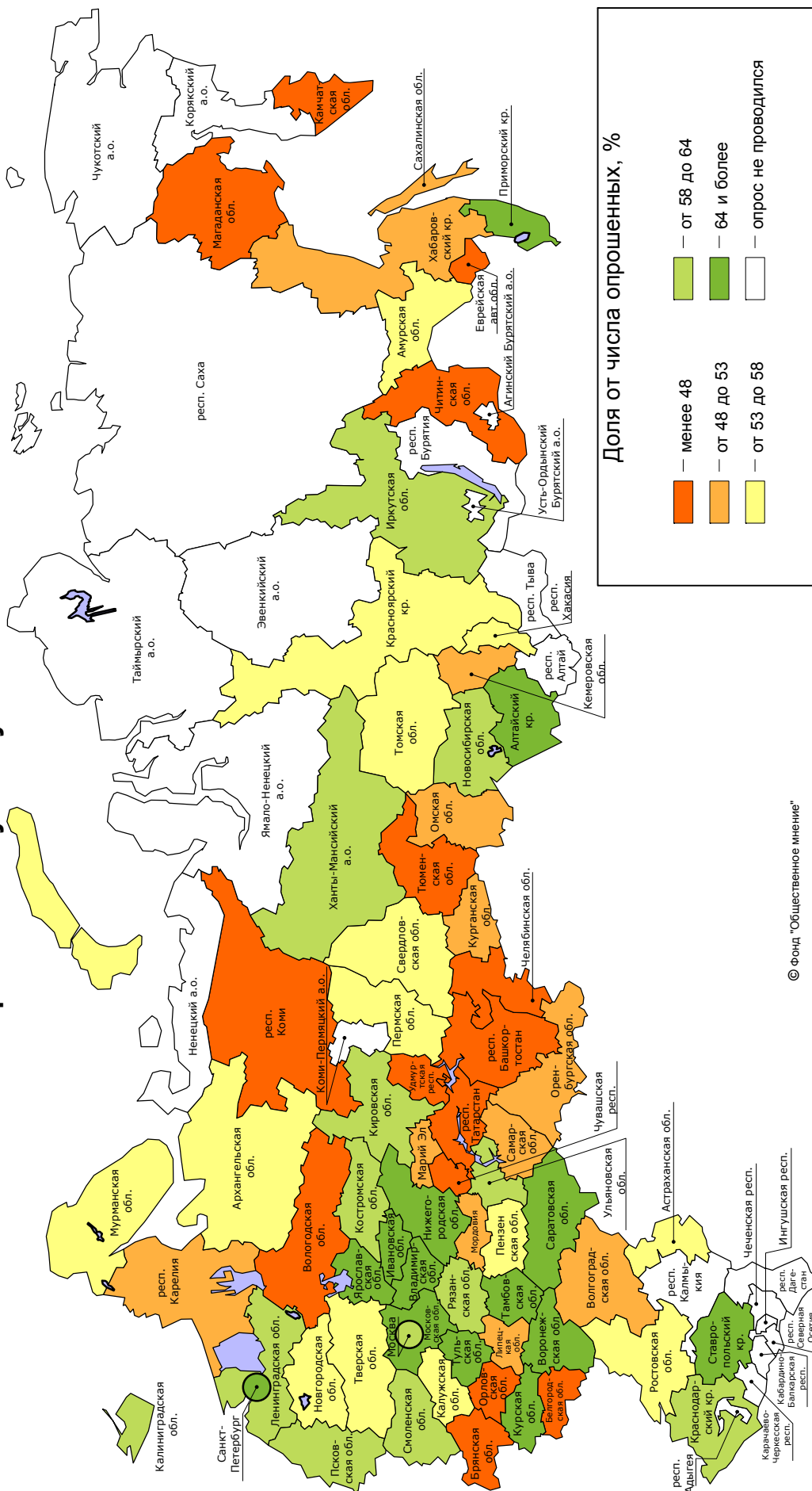
Вам известно или не известно о каких-либо переменах к лучшему в вашей области (крае, республике), вызванных реализацией этих национальных проектов? И если известно, то с каким именно проектом (проектами) связаны такие перемены? (Карточка. Любое число ответов.)

проект по повышению доступности жилья



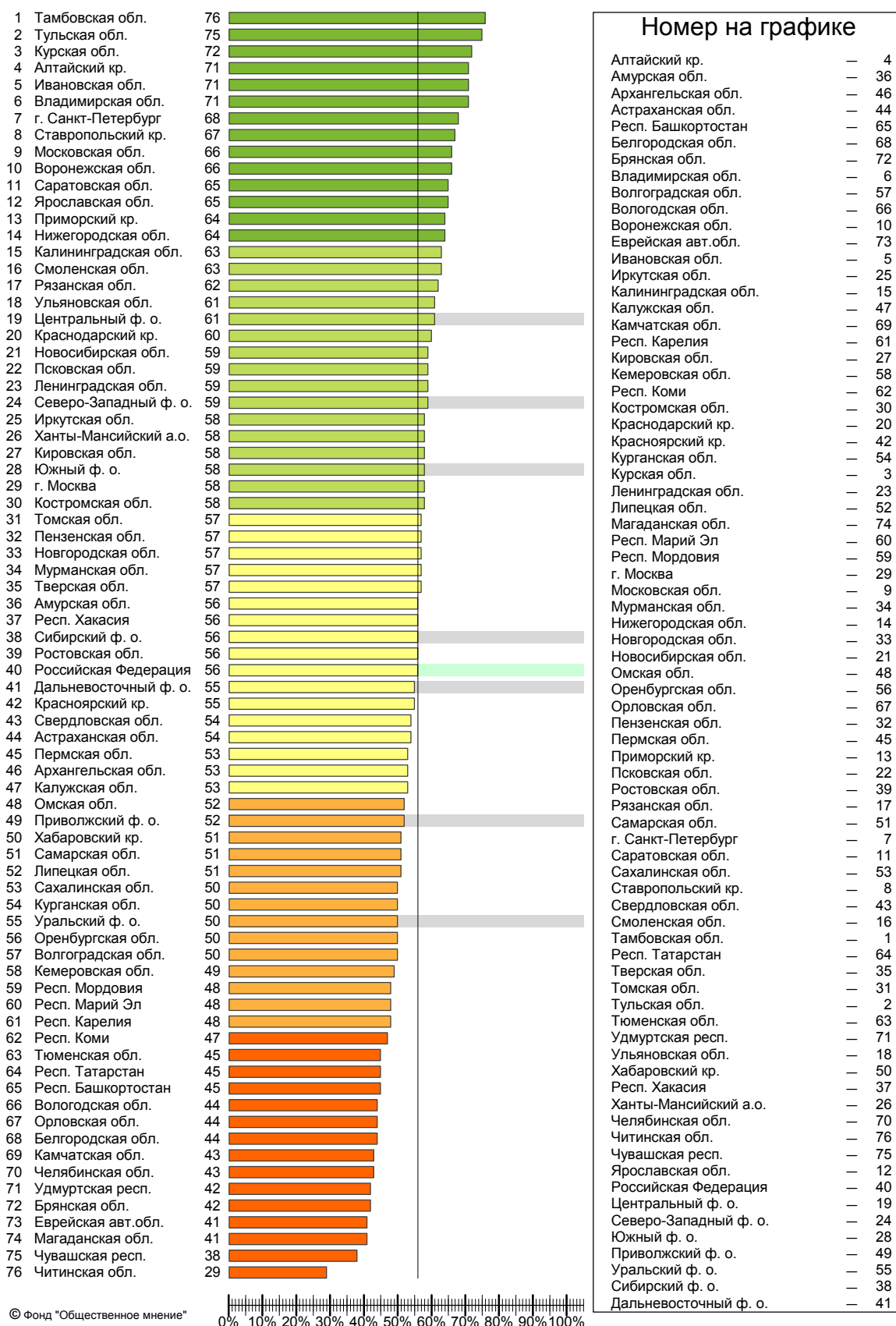
Вам известно или не известно о каких-либо переменах к лучшему в вашей области (крае, республике), вызванных реализацией этих национальных проектов? И если известно, то с каким именно проектом (проектами) связаны такие перемены? (Карточка. Любое число ответов.)

о переменах к лучшему ничего не известно



Вам известно или не известно о каких-либо переменах к лучшему в вашей области (крае, республике), вызванных реализацией этих национальных проектов? И если известно, то с каким именно проектом (проектами) связаны такие перемены? (Карточка. Любое число ответов.)

о переменах к лучшему ничего не известно



Распределения ответов по регионам

[illegible]

Успешно реализуемые национальные проекты

Если говорить о стране в целом, то какие из этих национальных проектов, по Вашему мнению, реализуются сегодня успешно, приносят положительные результаты? (Карточка. Любое число ответов.)

| | | | | | | | | | | | | | | | | | | | | | | | | | | | | | | | | | | | | | | | | | | | | | | | | | | | | | | | | | | | | | | | | | | | | | | | | | | | | |
|---------------------------------------|----|----|----|----|----|----|----|----|----|----|----|----|----|----|----|----|----|----|----|----|----|----|----|----|----|----|----|----|----|----|----|----|----|----|----|----|----|----|----|----|----|----|----|----|----|----|----|----|----|----|----|----|----|----|----|----|----|----|----|----|----|----|----|----|----|----|----|----|----|----|----|----|----|----|----|----|
| проект по здравоохранению | 14 | 11 | 17 | 26 | 7 | 10 | 16 | 13 | 13 | 6 | 11 | 7 | 20 | 7 | 15 | 10 | 20 | 11 | 12 | 9 | 13 | 18 | 14 | 16 | 20 | 12 | 12 | 12 | 16 | 21 | 8 | 14 | 11 | 9 | 9 | 18 | 18 | 17 | 16 | 24 | 9 | 16 | 23 | 14 | 22 | 7 | 24 | 12 | 18 | 16 | 20 | 22 | 17 | 19 | 17 | 12 | 19 | 14 | 14 | 15 | 12 | 11 | 17 | 13 | 17 | 12 | 13 | 16 | 12 | 5 | 15 | 16 | 24 | 9 | 16 | 13 |
| проект по повышению доступности жилья | 12 | 9 | 17 | 16 | 12 | 9 | 9 | 15 | 10 | 4 | 13 | 5 | 12 | 9 | 12 | 12 | 5 | 13 | 7 | 10 | 8 | 6 | 9 | 9 | 17 | 10 | 5 | 8 | 11 | 12 | 6 | 10 | 8 | 7 | 11 | 10 | 12 | 17 | 20 | 21 | 10 | 25 | 19 | 15 | 14 | 12 | 17 | 10 | 19 | 11 | 19 | 16 | 15 | 9 | 11 | 27 | 17 | 16 | 13 | 10 | 9 | 11 | 13 | 23 | 11 | 12 | 16 | 14 | 13 | 9 | 16 | 9 | 15 | 8 | 23 | 13 |
| проект по образованию | 11 | 10 | 14 | 16 | 8 | 6 | 10 | 11 | 11 | 6 | 12 | 10 | 12 | 7 | 14 | 10 | 14 | 9 | 7 | 10 | 11 | 17 | 13 | 17 | 10 | 9 | 10 | 10 | 11 | 12 | 8 | 11 | 10 | 6 | 7 | 20 | 12 | 14 | 9 | 17 | 5 | 17 | 21 | 11 | 18 | 9 | 23 | 10 | 13 | 19 | 9 | 14 | 12 | 11 | 11 | 11 | 15 | 11 | 10 | 13 | 9 | 12 | 9 | 12 | 10 | 7 | 12 | 15 | 10 | 3 | 11 | 13 | 16 | 12 | 19 | 11 |
| проект по сельскому хозяйству | 5 | 6 | 14 | 10 | 6 | 2 | 5 | 12 | 4 | 8 | 16 | 5 | 9 | 8 | 6 | 3 | 7 | 2 | 2 | 4 | 4 | 6 | 3 | 5 | 6 | 2 | 4 | 6 | 6 | 8 | 2 | 7 | 7 | 4 | 5 | 4 | 10 | 6 | 7 | 11 | 9 | 7 | 8 | 10 | 6 | 5 | 7 | 5 | 5 | 5 | 4 | 8 | 5 | 3 | 5 | 10 | 5 | 3 | 4 | 4 | 4 | 4 | 5 | 6 | 4 | 2 | 3 | 6 | 4 | 2 | 7 | 6 | 3 | 1 | 2 | 7 |
| ни один из перечисленных | 47 | 52 | 37 | 39 | 55 | 59 | 57 | 49 | 46 | 59 | 41 | 57 | 35 | 47 | 48 | 53 | 41 | 62 | 61 | 51 | 51 | 35 | 42 | 45 | 39 | 51 | 53 | 51 | 42 | 44 | 62 | 46 | 46 | 57 | 43 | 40 | 43 | 41 | 33 | 33 | 41 | 57 | 40 | 46 | 40 | 37 | 42 | 43 | 43 | 36 | 51 | 31 | 37 | 47 | 47 | 49 | 56 | 50 | 52 | 41 | 48 | 43 | 53 | 24 | 47 | 58 | 47 | 44 | 34 | 32 | 32 | 31 | | | | |
| все перечисленные | 2 | 2 | 3 | 2 | 1 | 1 | 1 | 0 | 3 | 9 | 1 | 0 | 8 | 1 | 7 | 0 | 7 | 0 | 2 | 0 | 2 | 1 | 1 | 1 | 5 | 0 | 1 | 2 | 1 | 1 | 3 | 3 | 2 | 4 | 0 | 3 | 5 | 2 | 0 | 1 | 8 | 2 | 3 | 2 | 2 | 2 | 6 | 4 | 1 | 1 | 2 | 1 | 1 | 1 | 0 | 1 | 3 | 1 | 2 | 0 | 3 | 1 | 1 | 2 | 3 | 5 | 1 | 8 | 3 | 1 | 1 | 2 | 5 | 5 | 13 | 4 |
| затрудняюсь ответить | 19 | 18 | 13 | 6 | 16 | 21 | 11 | 10 | 21 | 14 | 27 | 20 | 15 | 23 | 12 | 20 | 21 | 11 | 14 | 22 | 20 | 25 | 28 | 15 | 19 | 26 | 21 | 21 | 22 | 17 | 16 | 21 | 26 | 17 | 32 | 23 | 15 | 17 | 24 | 10 | 38 | 9 | 16 | 26 | 10 | 16 | 8 | 20 | 16 | 24 | 19 | 10 | 17 | 30 | 12 | 24 | 17 | 20 | 19 | 18 | 14 | 19 | 13 | 18 | 17 | 27 | 19 | 30 | 22 | 26 | 17 | 18 | 18 | 37 | 20 | 29 |

Национальные проекты, с которыми связаны перемены к лучшему в регионе

Вам известно или не известно о каких-либо переменах к лучшему в нашей области (крае, республике), вызванных реализацией этих национальных проектов? И если известно, то с каким именно проектом (проектами) связаны такие перемены? (Карточка. Любое число)

| | | | | | | | | | | | | | | | | | | | | | | | | | | | | | | | | | | | | | | | | | | | | | | | | | | | | | | | | | | | | | | | | | | | | | | | | | | | | |
|---------------------------------------------|----|----|----|----|----|----|----|----|----|----|----|----|----|----|----|----|----|----|----|----|----|----|----|----|----|----|----|----|----|----|----|----|----|----|----|----|----|----|----|----|----|----|----|----|----|----|----|----|----|----|----|----|----|----|----|----|----|----|----|----|----|----|----|----|----|----|----|----|----|----|----|----|----|----|----|----|
| проект по здравоохранению | 11 | 9 | 12 | 23 | 6 | 9 | 13 | 13 | 10 | 7 | 7 | 7 | 16 | 9 | 10 | 6 | 15 | 8 | 9 | 8 | 10 | 15 | 8 | 12 | 16 | 10 | 9 | 10 | 12 | 15 | 7 | 10 | 7 | 8 | 5 | 16 | 14 | 14 | 18 | 21 | 9 | 13 | 19 | 13 | 17 | 7 | 20 | 10 | 14 | 16 | 15 | 13 | 14 | 16 | 15 | 10 | 13 | 11 | 11 | 13 | 9 | 10 | 12 | 9 | 16 | 11 | 11 | 13 | 10 | 3 | 15 | 13 | 16 | 5 | 14 | 15 |
| проект по повышению доступности жилья | 10 | 7 | 16 | 11 | 8 | 4 | 5 | 12 | 5 | 3 | 7 | 2 | 7 | 9 | 3 | 4 | 3 | 10 | 7 | 10 | 7 | 6 | 7 | 7 | 10 | 8 | 4 | 5 | 8 | 6 | 6 | 6 | 5 | 4 | 7 | 9 | 7 | 14 | 21 | 11 | 19 | 26 | 13 | 16 | 8 | 8 | 12 | 10 | 14 | 8 | 9 | 7 | 12 | 7 | 8 | 19 | 14 | 17 | 12 | 9 | 6 | 8 | 11 | 22 | 10 | 16 | 16 | 10 | 12 | 9 | 18 | 6 | 15 | 5 | 19 | 14 |
| проект по образованию | 9 | 8 | 11 | 14 | 5 | 4 | 7 | 7 | 7 | 8 | 9 | 8 | 8 | 8 | 7 | 6 | 5 | 8 | 6 | 11 | 8 | 14 | 7 | 14 | 5 | 7 | 8 | 8 | 8 | 6 | 6 | 8 | 5 | 6 | 3 | 14 | 9 | 11 | 11 | 14 | 6 | 13 | 14 | 11 | 11 | 8 | 18 | 9 | 9 | 14 | 6 | 9 | 10 | 7 | 10 | 11 | 11 | 9 | 8 | 9 | 5 | 9 | 10 | 10 | 8 | 7 | 9 | 10 | 7 | 3 | 7 | 11 | 8 | 6 | 12 | 8 |
| проект по сельскому хозяйству | 5 | 5 | 16 | 14 | 3 | 1 | 1 | 9 | 4 | 8 | 18 | 5 | 6 | 6 | 6 | 3 | 4 | 3 | 2 | 2 | 3 | 5 | 2 | 4 | 4 | 1 | 4 | 1 | 5 | 4 | 2 | 6 | 8 | 5 | 4 | 2 | 7 | 6 | 9 | 6 | 17 | 10 | 5 | 7 | 4 | 6 | 5 | 6 | 3 | 4 | 3 | 5 | 5 | 4 | 4 | 12 | 5 | 1 | 4 | 3 | 3 | 4 | 6 | 5 | 3 | 2 | 2 | 3 | 3 | 2 | 3 | 5 | 5 | 2 | 0 | 6 |
| о переменах к лучшему ничего не известно | 56 | 61 | 44 | 42 | 71 | 66 | 71 | 53 | 58 | 72 | 51 | 66 | 44 | 62 | 63 | 76 | 57 | 75 | 65 | 58 | 59 | 48 | 47 | 53 | 44 | 63 | 59 | 57 | 57 | 59 | 68 | 58 | 60 | 67 | 54 | 50 | 56 | 52 | 45 | 48 | 48 | 45 | 42 | 38 | 58 | 64 | 50 | 57 | 53 | 51 | 65 | 61 | 50 | 50 | 54 | 45 | 43 | 58 | 56 | 56 | 71 | 55 | 58 | 49 | 59 | 52 | 57 | 29 | 55 | 64 | 51 | 56 | 43 | 41 | 50 | 41 |
| все проекты | 1 | 1 | 3 | 1 | 0 | 0 | 0 | 0 | 2 | 1 | 0 | 0 | 4 | 1 | 3 | 0 | 0 | 0 | 1 | 0 | 1 | 1 | 0 | 1 | 2 | 0 | 0 | 2 | 1 | 0 | 1 | 1 | 2 | 0 | 1 | 2 | 1 | 1 | 0 | 0 | 2 | 1 | 2 | 2 | 2 | 1 | 1 | 3 | 0 | 1 | 1 | 0 | 1 | 2 | 0 | 2 | 2 | 0 | 2 | 0 | 1 | 2 | 1 | 1 | 1 | 3 | 1 | 6 | 1 | 1 | 1 | 0 | 5 | 4 | 2 | 2 |
| затрудняюсь ответить | 14 | 13 | 13 | 6 | 10 | 18 | 5 | 10 | 19 | 9 | 18 | 13 | 22 | 9 | 11 | 7 | 19 | 4 | 13 | 16 | 17 | 17 | 32 | 14 | 23 | 15 | 18 | 24 | 15 | 12 | 14 | 17 | 16 | 14 | 29 | 18 | 15 | 11 | 6 | 10 | 13 | 7 | 15 | 21 | 7 | 13 | 6 | 13 | 13 | 16 | 9 | 10 | 16 | 20 | 13 | 13 | 20 | 12 | 14 | 15 | 8 | 18 | 10 | 14 | 11 | 16 | 13 | 36 | 19 | 21 | 15 | 15 | 16 | 38 | 17 | 25 |

Распределения ответов по социально-демографическим характеристикам

| | Население в целом | Пол | | Возраст | | | | | | Доход на члена семьи | | | | | | | Образование | | | | Род занятий | | | | | | | | Тип населенного пункта | | | | | | |
|------------|----------------------|---------|---------|-------------|-------------|-------------|-------------|-------------|-----------------|----------------------|-----------------|------------------|------------------|------------------|------------------|-----------------|------------------------------------|--------------------|---------------------|------------------------------|----------------------------|--------------------------------|------------------------|-----------------------------------|--------|----------------------------|-------------------------------------------|--------------------------|------------------------|--------|-----------------|-----------|---------------|-------------|------|
| | | мужской | женский | 18 - 24 лет | 25 - 30 лет | 31 - 40 лет | 41 - 57 лет | 58 - 64 лет | 65 лет и старше | до 500 руб. | 500 - 1000 руб. | 1000 - 1500 руб. | 1500 - 2000 руб. | 2000 - 3000 руб. | 3000 - 5000 руб. | более 5000 руб. | неполное среднее или ниже среднего | среднее общее, ПТУ | среднее специальное | высшее, незаконченное высшее | работа в сфере образования | работа в сфере здравоохранения | работа в строительстве | работа в сфере жил-комм хозяйства | пенсия | неработающие и домохозяйки | временно не работающий зарегистрированный | в неоплачиваемом отпуске | учащийся, студент | Москва | Санкт-Петербург | мегаполис | большой город | малый город | село |
| Доли групп | 100 | 48 | 52 | 15 | 13 | 17 | 32 | 7 | 15 | 3 | 3 | 3 | 8 | 18 | 21 | 19 | 12 | 32 | 40 | 17 | 4 | 3 | 6 | 3 | 25 | 9 | 2 | 1 | 6 | 8 | 3 | 10 | 16 | 40 | 23 |

Успешно реализуемые национальные проекты

Если говорить о стране в целом, то какие из этих национальных проектов, по Вашему мнению, реализуются сегодня успешно, приносят положительные результаты? (Карточка. Любое число ответов.)

| | | | | | | | | | | | | | | | | | | | | | | | | | | | | | | | | | | | |
|---------------------------------------|----|----|----|----|----|----|----|----|----|----|----|----|----|----|----|----|----|----|----|----|----|----|----|----|----|----|----|----|----|----|----|----|----|----|----|
| проект по здравоохранению | 14 | 13 | 15 | 16 | 16 | 16 | 14 | 11 | 9 | 14 | 15 | 17 | 14 | 14 | 14 | 15 | 9 | 13 | 15 | 15 | 17 | 27 | 14 | 16 | 10 | 14 | 11 | 15 | 18 | 9 | 8 | 16 | 13 | 14 | 15 |
| проект по образованию | 11 | 10 | 12 | 19 | 14 | 13 | 10 | 8 | 5 | 13 | 10 | 8 | 10 | 10 | 12 | 13 | 6 | 11 | 12 | 14 | 24 | 10 | 11 | 12 | 6 | 11 | 10 | 18 | 24 | 10 | 8 | 12 | 10 | 12 | 12 |
| проект по сельскому хозяйству | 5 | 6 | 5 | 6 | 6 | 6 | 5 | 6 | 4 | 7 | 6 | 7 | 6 | 6 | 6 | 5 | 5 | 5 | 6 | 6 | 5 | 4 | 6 | 10 | 5 | 6 | 6 | 5 | 6 | 4 | 2 | 4 | 6 | 5 | 7 |
| проект по повышению доступности жилья | 12 | 12 | 13 | 18 | 18 | 15 | 10 | 6 | 5 | 13 | 11 | 10 | 10 | 11 | 13 | 15 | 7 | 12 | 13 | 14 | 12 | 15 | 15 | 13 | 6 | 13 | 11 | 17 | 18 | 10 | 6 | 15 | 13 | 13 | 11 |
| ни один из перечисленных | 47 | 48 | 46 | 33 | 38 | 46 | 53 | 56 | 53 | 40 | 46 | 44 | 48 | 48 | 47 | 45 | 48 | 46 | 46 | 47 | 44 | 43 | 46 | 41 | 53 | 44 | 49 | 39 | 29 | 51 | 62 | 43 | 48 | 47 | 43 |
| все перечисленные | 2 | 2 | 2 | 2 | 2 | 2 | 2 | 2 | 2 | 4 | 2 | 2 | 2 | 2 | 2 | 2 | 2 | 2 | 2 | 2 | 1 | 2 | 3 | 3 | 2 | 1 | 2 | 3 | 3 | 0 | 3 | 2 | 2 | 2 | 3 |
| затрудняюсь ответить | 19 | 19 | 19 | 20 | 19 | 15 | 16 | 18 | 26 | 19 | 20 | 21 | 19 | 19 | 17 | 17 | 29 | 20 | 16 | 14 | 12 | 12 | 17 | 19 | 23 | 21 | 19 | 17 | 19 | 22 | 16 | 19 | 17 | 18 | 21 |

Национальные проекты, с которыми связаны перемены к лучшему в регионе

Вам известно или не известно о каких-либо переменах к лучшему в вашей области (крае, республике), вызванных реализацией этих национальных проектов? И если известно, то с каким именно проектом (проектами) связаны такие перемены? (Карточка. Любое число)

| | | | | | | | | | | | | | | | | | | | | | | | | | | | | | | | | | | | |
|------------------------------------------|----|----|----|----|----|----|----|----|----|----|----|----|----|----|----|----|----|----|----|----|----|----|----|----|----|----|----|----|----|----|----|----|----|----|----|
| проект по здравоохранению | 11 | 10 | 13 | 13 | 12 | 14 | 12 | 9 | 8 | 12 | 14 | 14 | 11 | 11 | 12 | 13 | 8 | 11 | 13 | 13 | 15 | 28 | 12 | 12 | 8 | 13 | 10 | 13 | 14 | 8 | 7 | 15 | 11 | 11 | 12 |
| проект по образованию | 9 | 8 | 10 | 14 | 11 | 10 | 8 | 8 | 4 | 9 | 10 | 7 | 8 | 8 | 9 | 11 | 4 | 9 | 10 | 11 | 22 | 7 | 10 | 8 | 5 | 8 | 9 | 16 | 19 | 11 | 6 | 10 | 8 | 9 | 9 |
| проект по сельскому хозяйству | 5 | 5 | 4 | 5 | 6 | 5 | 4 | 5 | 4 | 6 | 5 | 7 | 6 | 5 | 5 | 5 | 4 | 4 | 5 | 5 | 4 | 3 | 5 | 10 | 4 | 5 | 5 | 4 | 5 | 2 | 2 | 5 | 5 | 4 | 7 |
| проект по повышению доступности жилья | 10 | 9 | 10 | 15 | 15 | 11 | 8 | 6 | 5 | 9 | 8 | 8 | 8 | 8 | 11 | 12 | 5 | 9 | 11 | 12 | 11 | 9 | 12 | 8 | 5 | 9 | 10 | 14 | 15 | 10 | 6 | 15 | 11 | 10 | 8 |
| о переменах к лучшему ничего не известно | 56 | 58 | 55 | 44 | 50 | 55 | 61 | 64 | 63 | 54 | 58 | 56 | 59 | 59 | 56 | 52 | 61 | 57 | 55 | 55 | 48 | 51 | 56 | 53 | 63 | 57 | 58 | 51 | 38 | 58 | 68 | 49 | 56 | 58 | 55 |
| все проекты | 1 | 1 | 1 | 1 | 1 | 1 | 1 | 1 | 1 | 2 | 1 | 1 | 1 | 1 | 1 | 1 | 1 | 1 | 1 | 1 | 0 | 1 | 2 | 1 | 1 | 1 | 2 | 1 | 0 | 1 | 1 | 1 | 1 | 1 | |
| затрудняюсь ответить | 14 | 14 | 14 | 16 | 14 | 12 | 12 | 14 | 19 | 14 | 13 | 14 | 14 | 14 | 13 | 13 | 21 | 15 | 13 | 12 | 10 | 10 | 12 | 13 | 18 | 13 | 16 | 12 | 17 | 16 | 14 | 14 | 13 | 14 | 15 |