

# Украина.


## Поле мнений

Социологические  
сообщения

№ 1

2004 г.

Опрос населения  
30 января - 8 февраля



Фонд "Общественное мнение"

119421, Москва,  
ул. Обручева, 26, корп. 2  
телефон: 745-87-65,  
факс: 745-89-03  
e-mail: fom@fom.ru  
internet: www.fom.ru

# Украина.

## Поле мнений

Социологические  
сообщения

№ 037

(11-ая волна)

<i>Источник данных</i> .....	3
<i>Основные результаты опроса</i> .....	4
<i>Отношение к политикам</i> .....	4
<i>О президентских выборах</i> .....	7
<i>Возможные варианты второго тура</i> <i>президентских выборов</i> .....	9
<i>О парламентских выборах</i> .....	12
<i>О поправках в Конституцию Украины</i> .....	13
<i>О решении Конституционного суда</i> .....	15
<i>Отношение к России и к Западу</i> .....	16
<i>О русском языке</i> .....	20
<i>Доверие В. Путину</i> .....	21
<i>СМИ и включенность в информационное поле</i> .....	22
<i>Распределение ответов по электоральным</i> <i>и социально-демографическим группам</i> .....	25

- **Президент**  
Александр Ослон
- **Директор по исследованиям**  
Елена Петренко
- **Аналитический отдел**  
Григорий Кертман
- **Отдел обработки данных**  
Алексей Чуриков
- **Отдел организации исследований**  
Ольга Меньщикова
- **Редакционный отдел**  
Анна Данилова
- **Финансовый отдел**  
Марианна Кононова
  
- **Полевые работы**  
КМИС г. Киев  
Президент - Валерий Хмелько  
Директор - Владимир Паниотто
  
- **Отчёт подготовили:**  
Воронцова Татьяна  
Данилова Анна  
Киселева Нелли  
Петренко Елена

**Дата выпуска**  
13 февраля 2004 г.



Фонд "Общественное мнение"

119421, Москва,  
ул. Обручева, 26, корп. 2  
телефон: 745-87-65,  
факс: 745-89-03  
e-mail: fom@fom.ru  
internet: www.fom.ru

## **Источник данных**

Опрос проходил в **111** населенных пунктах всех областей Украины, а также в автономной республике Крым.

Интервью по месту жительства. Размер выборки – **2000** респондентов.

Выборка является репрезентативной по Украине в целом с разрезом до пяти регионов. В этом исследовании использовалась квотная выборка.

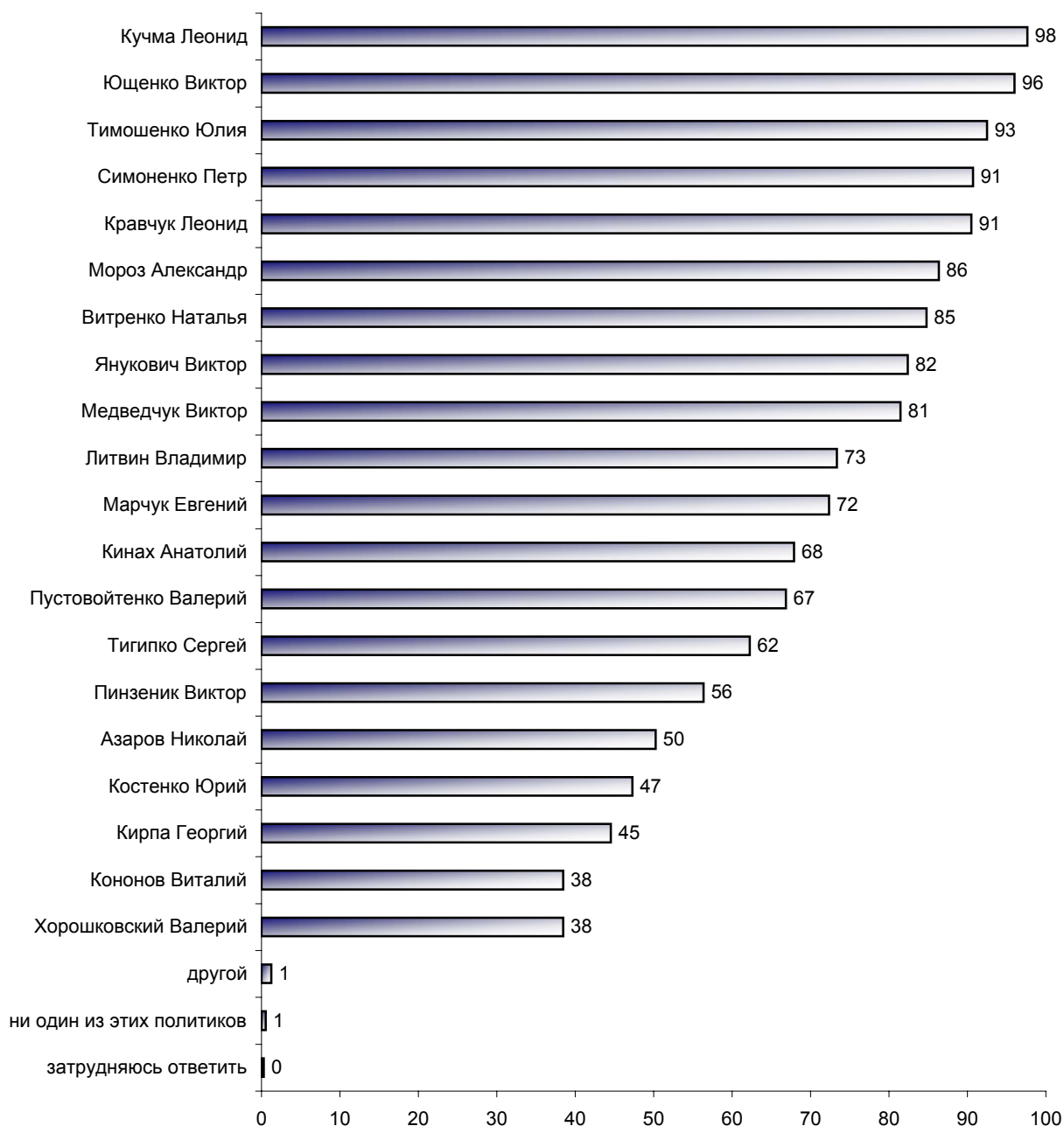
Статистическая погрешность не превышает **3,4%**.

Полевой этап исследования проходил с **30 января по 8 февраля 2004 года**.

## Основные результаты опроса

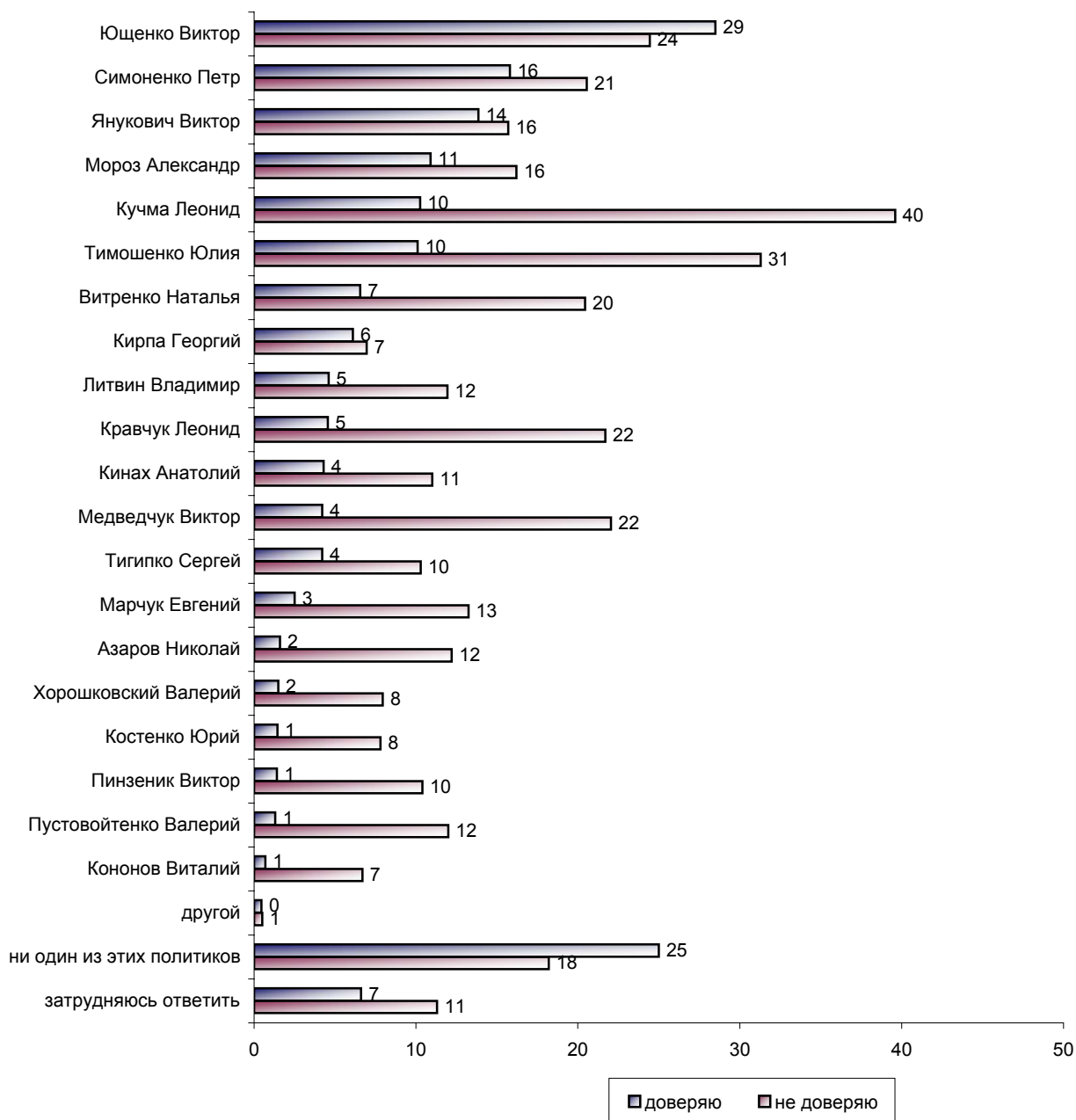
### Отношение к политикам

СКАЖИТЕ, ПОЖАЛУЙСТА, О КОМ ИЗ ПЕРЕЧИСЛЕННЫХ ПОЛИТИКОВ ВЫ ЧТО-ТО ЗНАЕТЕ, СЛЫШАЛИ ИЛИ ЧИТАЛИ? (Карточка, любое число ответов.)



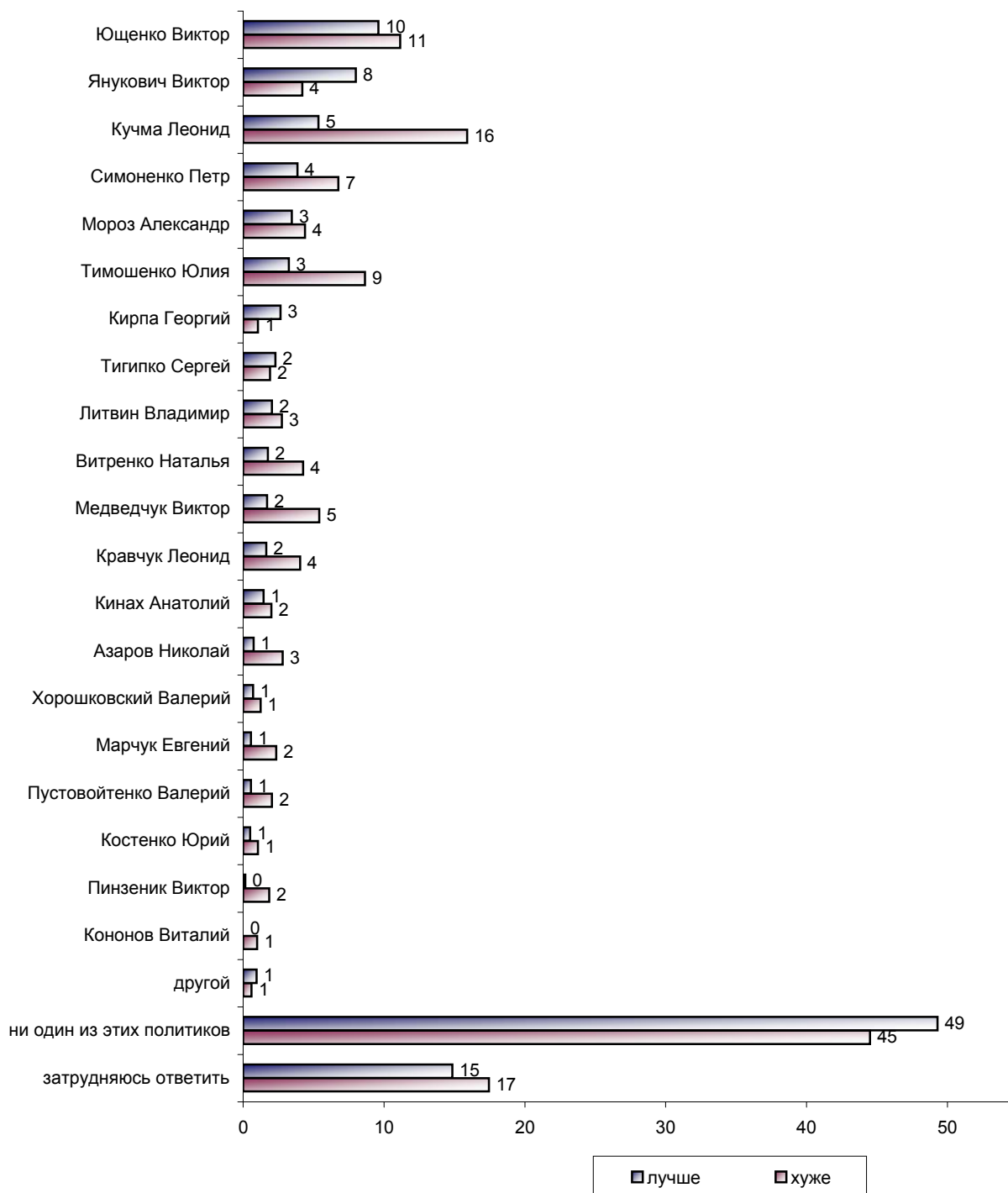
*Лидерами "известности" среди респондентов оказались следующие украинские политики – А. Кучма (98%), В. Ющенко (96%), Ю. Тимошенко (93%) и П. Симоненко (91%).*

**СКАЖИТЕ, ПОЖАЛУЙСТА, КОМУ ИЗ ПЕРЕЧИСЛЕННЫХ ПОЛИТИКОВ ВЫ ДОВЕРЯЕТЕ/ НЕ ДОВЕРЯЕТЕ? (Карточка, любое число ответов.)**



*Среди действующих лиц украинской политической сцены только В. Ющенко имеет позитивный баланс доверия (+5 проц. пунктов). Минимальный негативный баланс доверия – у В. Януковича (-2 проц. пункта). Заметно больше других В. Януковичу доверяют представители высокодоходной группы – получающие более 199 гривен в месяц на одного члена семьи (20%) и жители Восточного региона (35%) (см. таблицы на стр. 27-28).*

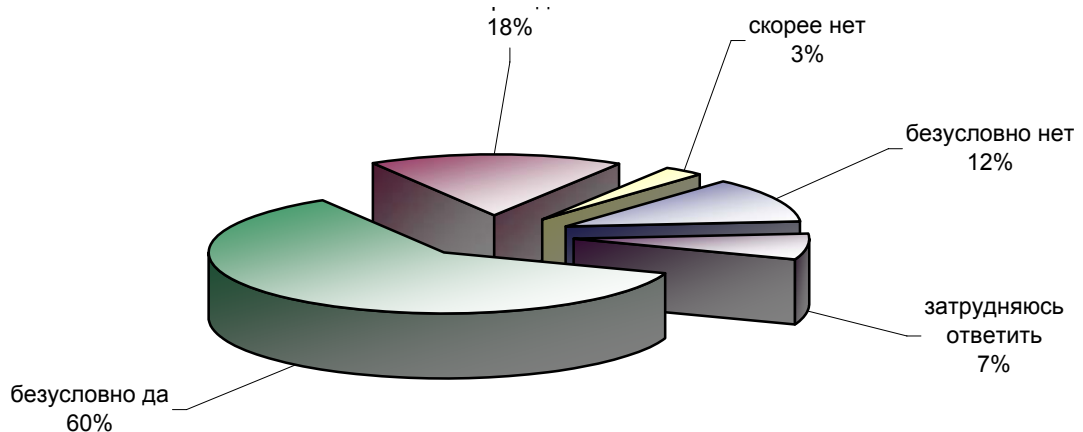
**СКАЖИТЕ, ПОЖАЛУЙСТА, К КОМУ ИЗ ПЕРЕЧИСЛЕННЫХ ПОЛИТИКОВ В ПОСЛЕДНИЙ МЕСЯЦ  
ВЫ СТАЛИ ОТНОСИТЬСЯ ЛУЧШЕ / ХУЖЕ, ЧЕМ РАНЬШЕ?  
(Карточка, любое число ответов.)**



*За последний месяц только к В. Януковичу респонденты стали относиться "лучше" (у него на 4. проц. пункта больше позитивных оценок, чем негативных). У всех остальных политиков баланс оценок – отрицательный.*

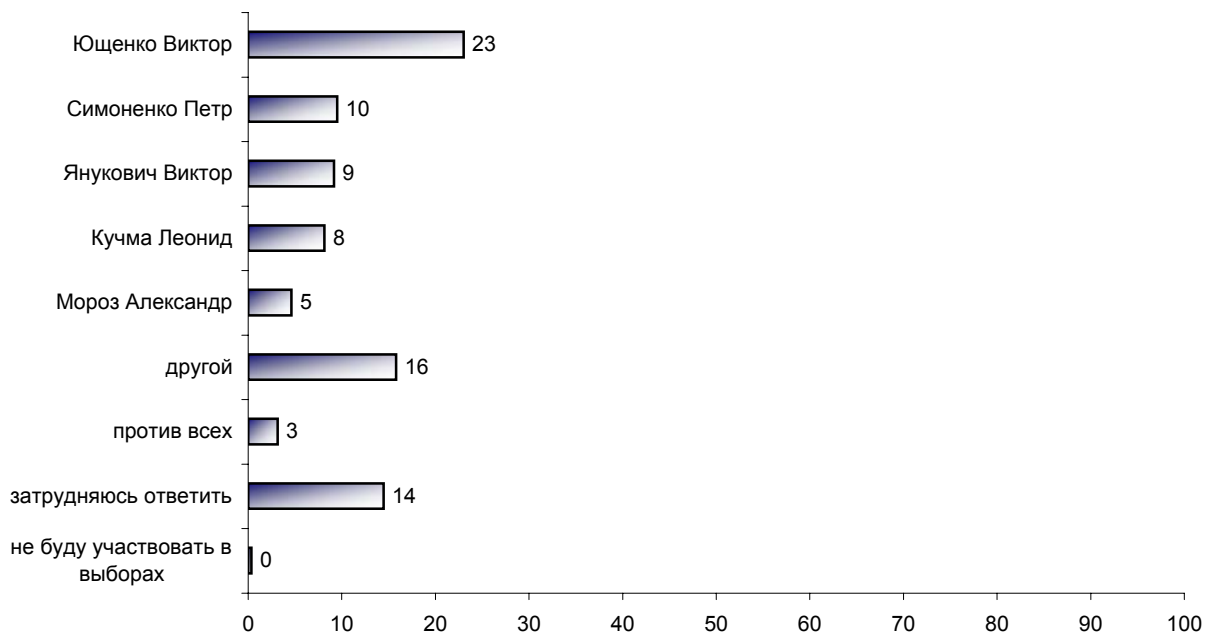
## О президентских выборах

СКАЖИТЕ, ПОЖАЛУЙСТА, ЕСЛИ БЫ ПРЕЗИДЕНТСКИЕ ВЫБОРЫ ПРОХОДИЛИ В БЛИЖАЙШЕЕ ВОСКРЕСЕНЬЕ, ВЫ БЫ ПОШЛИ ИЛИ НЕ ПОШЛИ ГОЛОСОВАТЬ?



ЕСЛИ БЫ ПРЕЗИДЕНТСКИЕ ВЫБОРЫ СОСТОЯЛИСЬ В БЛИЖАЙШЕЕ ВОСКРЕСЕНЬЕ И В БЮЛЛЕТЕНЬ ДЛЯ ГОЛОСОВАНИЯ БЫЛИ ВКЛЮЧЕНЫ СЛЕДУЮЩИЕ КАНДИДАТЫ, ЗА КОГО ИЗ НИХ ВЫ БЫ СКОРЕЕ ВСЕГО ПРОГОЛОСОВАЛИ? (Карточка, один ответ.)

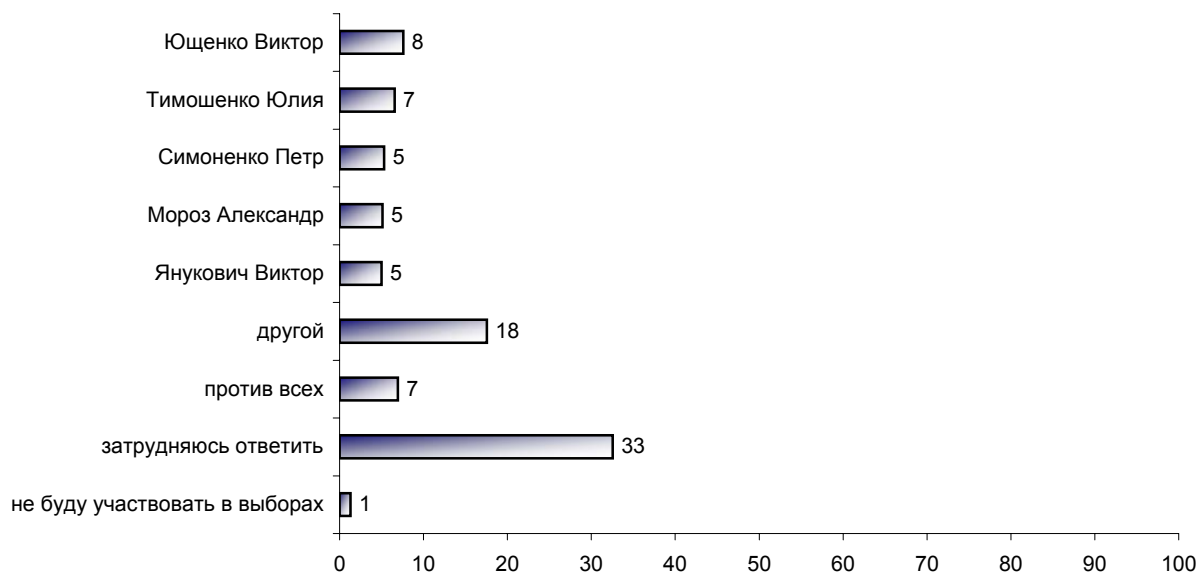
(Ответы респондентов, не заявляющих безоговорочно о своем неучастии в выборах.)



*Без малого 4/5 респондентов сегодня готовы участвовать в выборах президента Украины. Чаще всего они намерены голосовать за В. Ющенко (23%). Далее с большим отставанием от лидера следуют П. Симоненко (10%), В. Янукович (9%) и Л. Кучма (8%).*

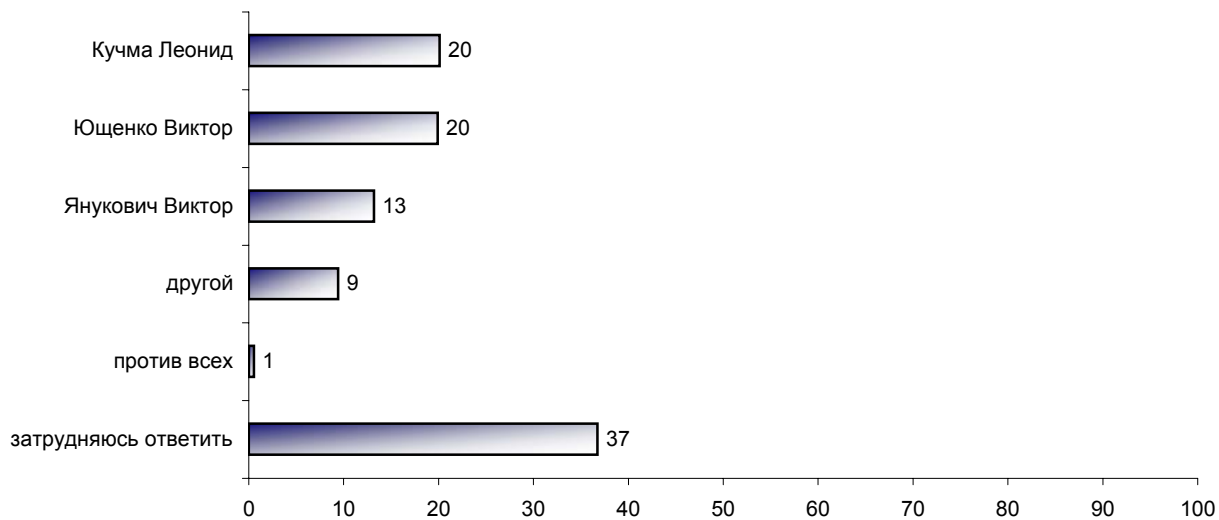


**ЕСЛИ НАЗВАННЫЙ ВАМИ ПОЛИТИК НЕ БУДЕТ УЧАСТВОВАТЬ В ВЫБОРАХ, ТО ЗА КОГО ВЫ ПРОГОЛОСУЕТЕ? (Карточка, один ответ.) (Ответы респондентов, не заявляющих безоговорочно о своем неучастии в выборах.)**



*Ситуация "второго выбора" ставит в затруднительное положение треть респондентов. Впрочем, и в этой ситуации лидерство В. Ющенко сохраняется.*

**КТО ИЗ ПЕРЕЧИСЛЕННЫХ КАНДИДАТОВ В ПРЕЗИДЕНТЫ, ПО ВАШЕМУ МНЕНИЮ, ПОБЕДИТ НА ПРЕЗИДЕНТСКИХ ВЫБОРАХ В СЛЕДУЮЩЕМ ГОДУ? (Карточка, один ответ.) (Ответы респондентов, не заявляющих безоговорочно о своем неучастии в выборах.)**

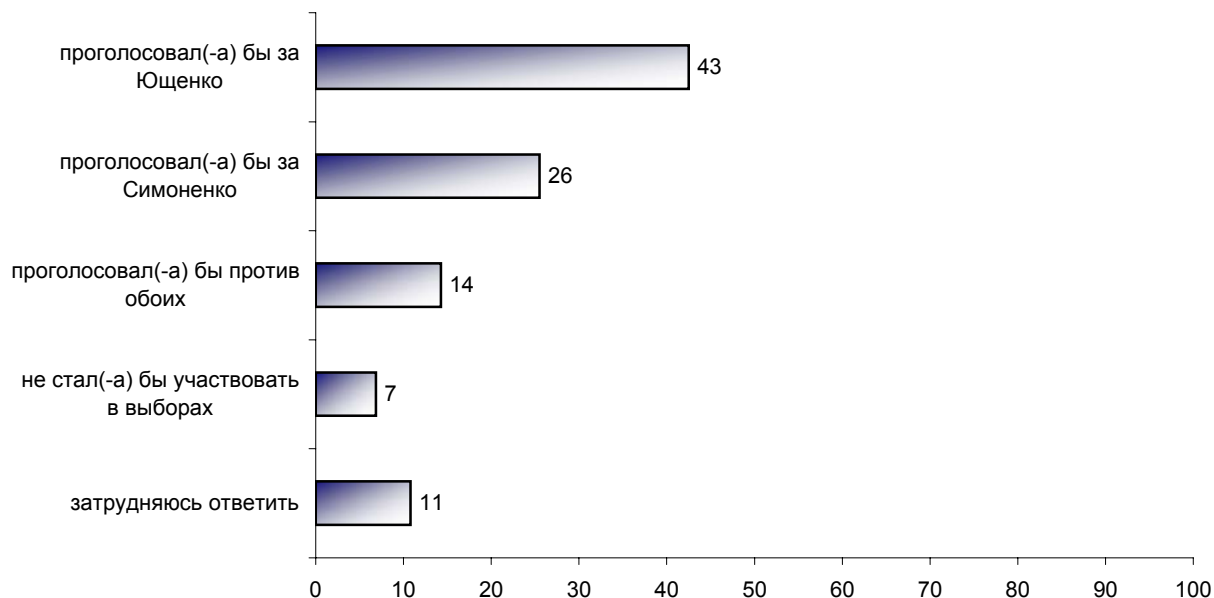


*Мнения участников опроса относительно возможного победителя на выборах президента разделились: пятая часть респондентов прогнозируют успех В. Ющенко, и столько же "ставят" на Л. Кучму.*

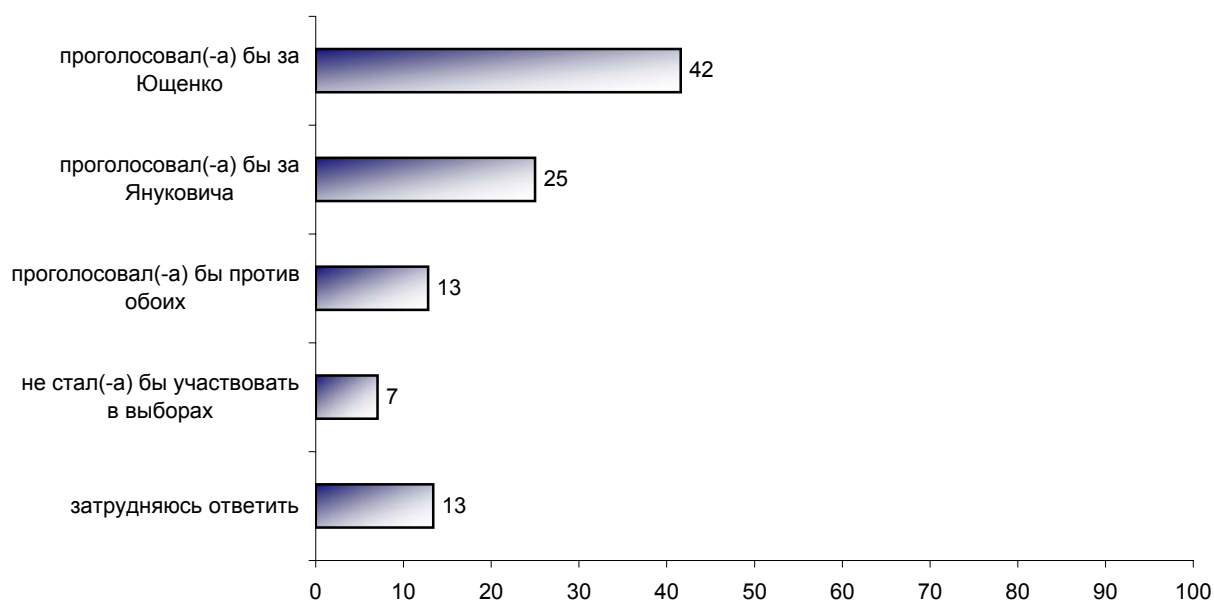


## **Возможные варианты второго тура президентских выборов**

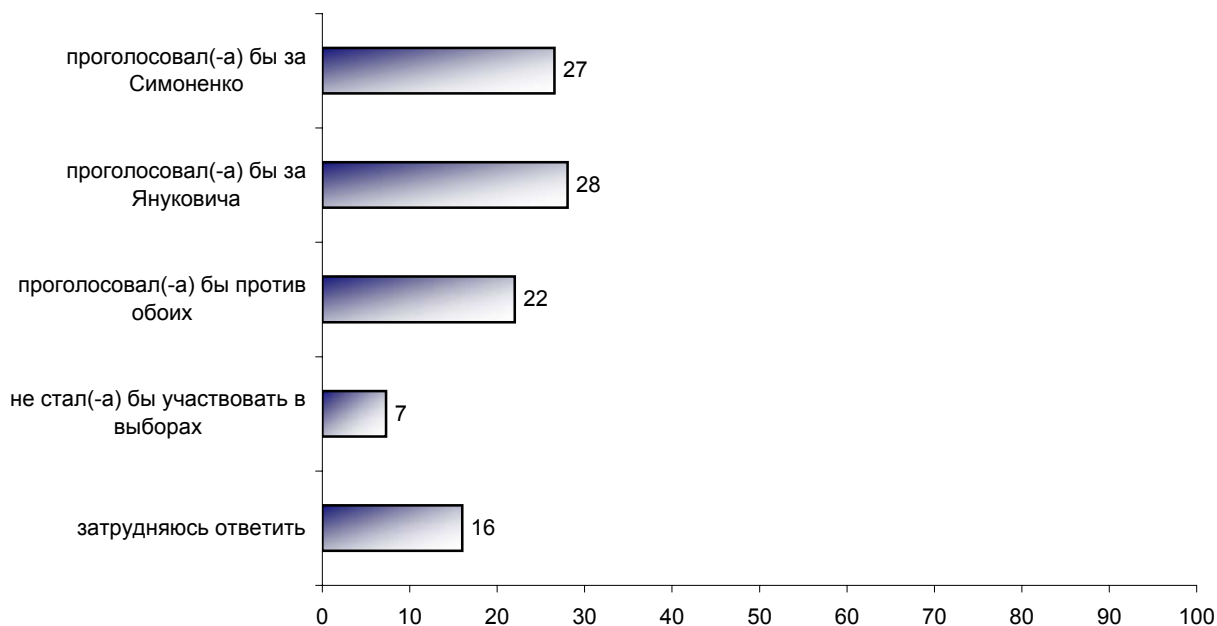
**ЕСЛИ БЫ ВО ВТОРОЙ ТУР ПРЕЗИДЕНТСКИХ ВЫБОРОВ ВЫШЛИ ВИКТОР ЮЩЕНКО И ПЕТР СИМОНЕНКО И ВЫБОРЫ БЫЛИ БЫ СЕГОДНЯ, ТО КАК БЫ ВЫ ПОСТУПИЛИ В ЭТОМ СЛУЧАЕ?**



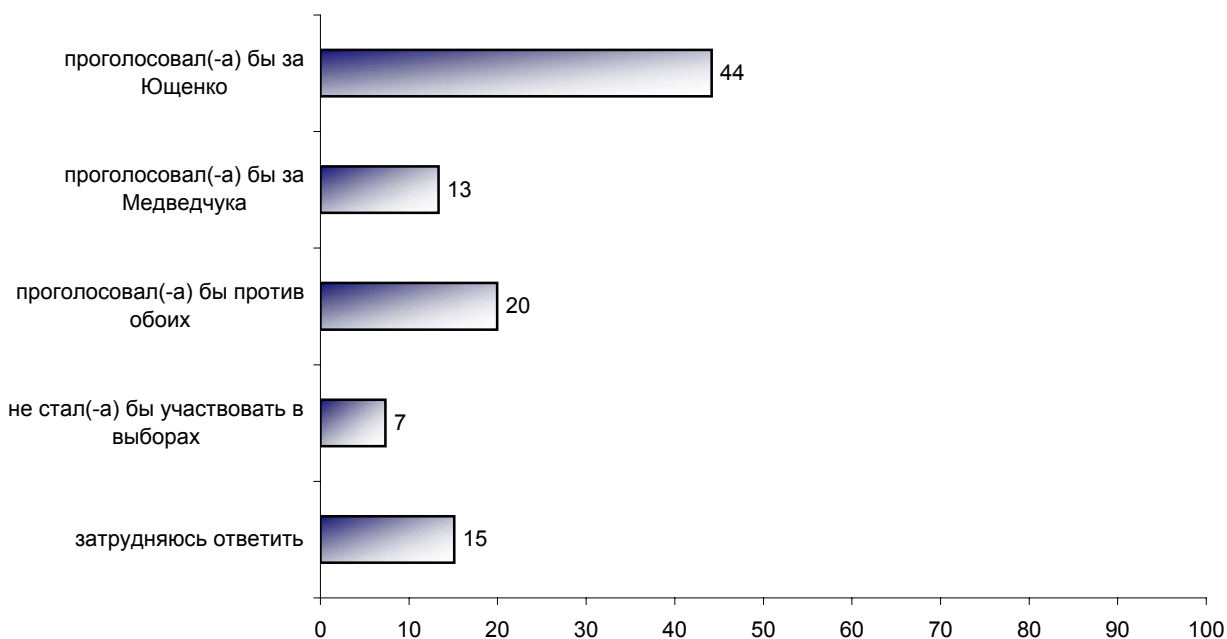
**ЕСЛИ БЫ ВО ВТОРОЙ ТУР ПРЕЗИДЕНТСКИХ ВЫБОРОВ ВЫШЛИ ВИКТОР ЮЩЕНКО И ВИКТОР ЯНУКОВИЧ И ВЫБОРЫ БЫЛИ БЫ СЕГОДНЯ, ТО КАК БЫ ВЫ ПОСТУПИЛИ В ЭТОМ СЛУЧАЕ?**



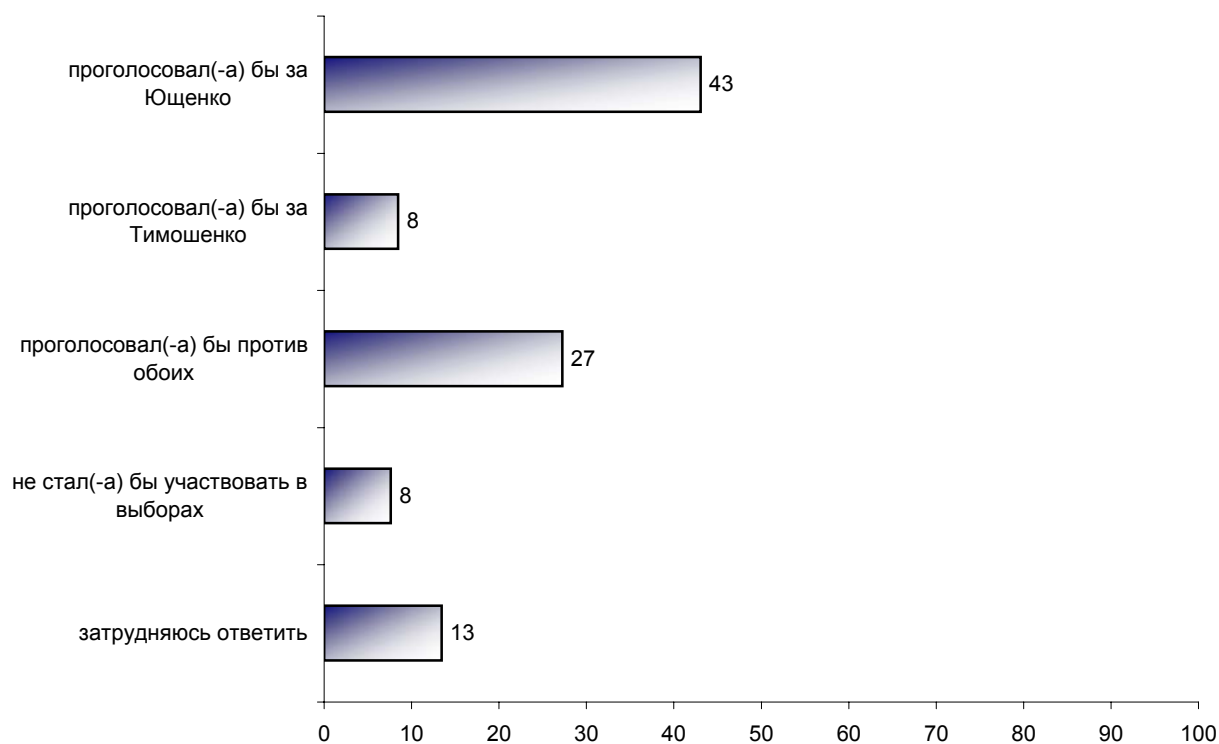
**ЕСЛИ БЫ ВО ВТОРОЙ ТУР ПРЕЗИДЕНТСКИХ ВЫБОРОВ ВЫШЛИ ПЕТР СИМОНЕНКО  
И ВИКТОР ЯНУКОВИЧ И ВЫБОРЫ БЫЛИ БЫ СЕГОДНЯ,  
ТО КАК БЫ ВЫ ПОСТУПИЛИ В ЭТОМ СЛУЧАЕ?**



**ЕСЛИ БЫ ВО ВТОРОЙ ТУР ПРЕЗИДЕНТСКИХ ВЫБОРОВ ВЫШЛИ ВИКТОР ЮЩЕНКО  
И ВИКТОР МЕДВЕДЧУК И ВЫБОРЫ БЫЛИ БЫ СЕГОДНЯ,  
ТО КАК БЫ ВЫ ПОСТУПИЛИ В ЭТОМ СЛУЧАЕ?**



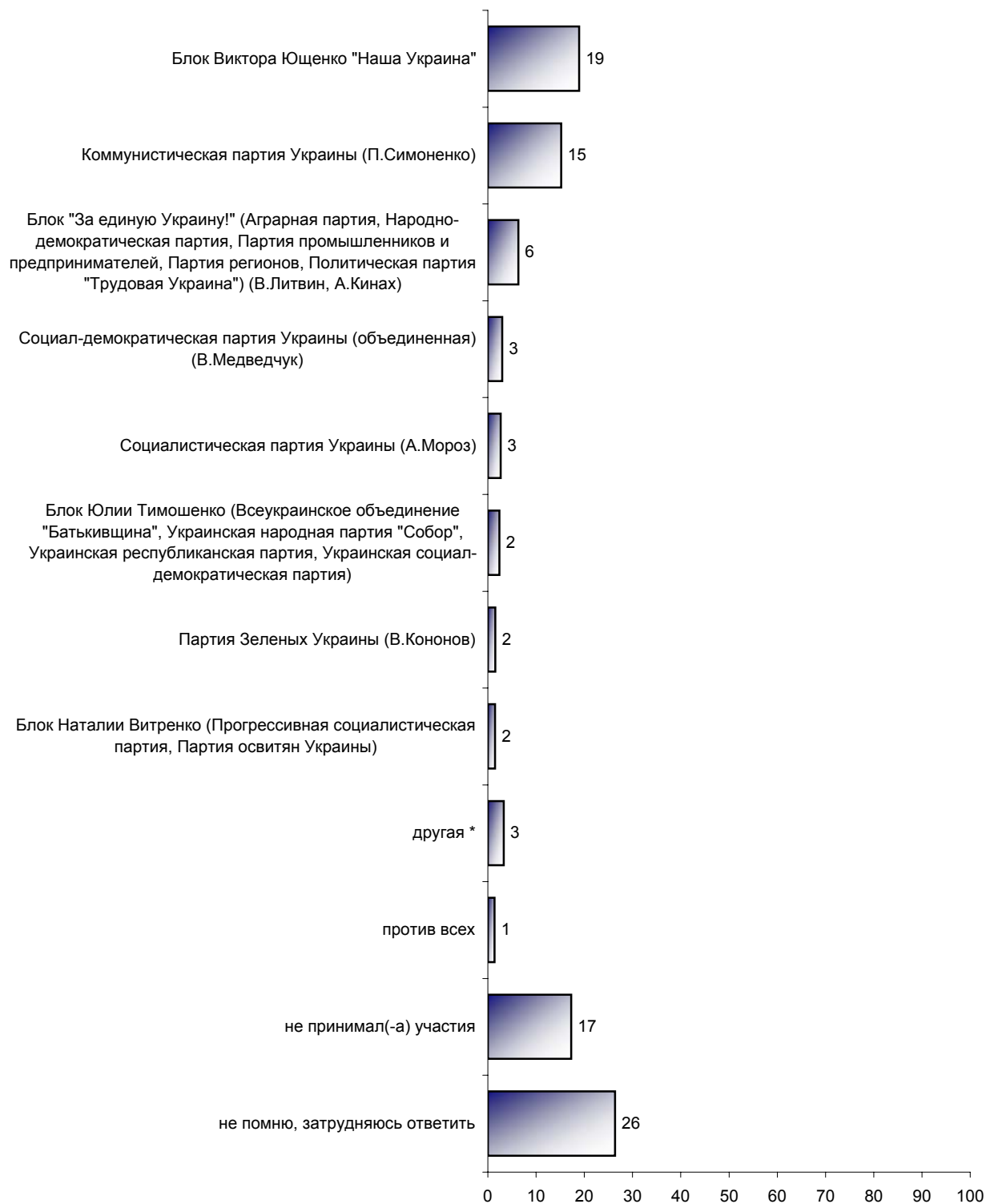
**ЕСЛИ БЫ ВО ВТОРОЙ ТУР ПРЕЗИДЕНТСКИХ ВЫБОРОВ ВЫШЛИ ВИКТОР ЮЩЕНКО  
И ЮЛИЯ ТИМОШЕНКО И ВЫБОРЫ БЫЛИ БЫ СЕГОДНЯ,  
ТО КАК БЫ ВЫ ПОСТУПИЛИ В ЭТОМ СЛУЧАЕ?**



*Судя по ответам респондентов, во втором туре  
В. Ющенко выигрывает  
у любого из возможных соперников.*

## О парламентских выборах

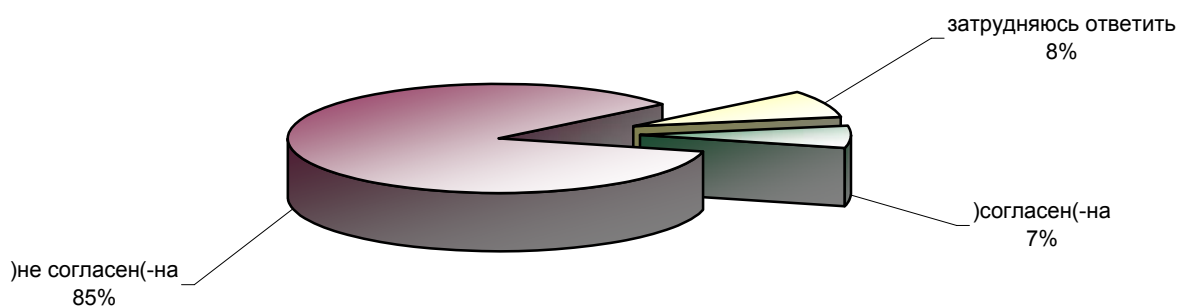
СКАЖИТЕ, ПОЖАЛУЙСТА, ЗА КАКУЮ ПАРТИЮ ВЫ ГОЛОСОВАЛИ НА ПАРЛАМЕНТСКИХ ВЫБОРАХ 2002 ГОДА? (Карточка, один ответ.)



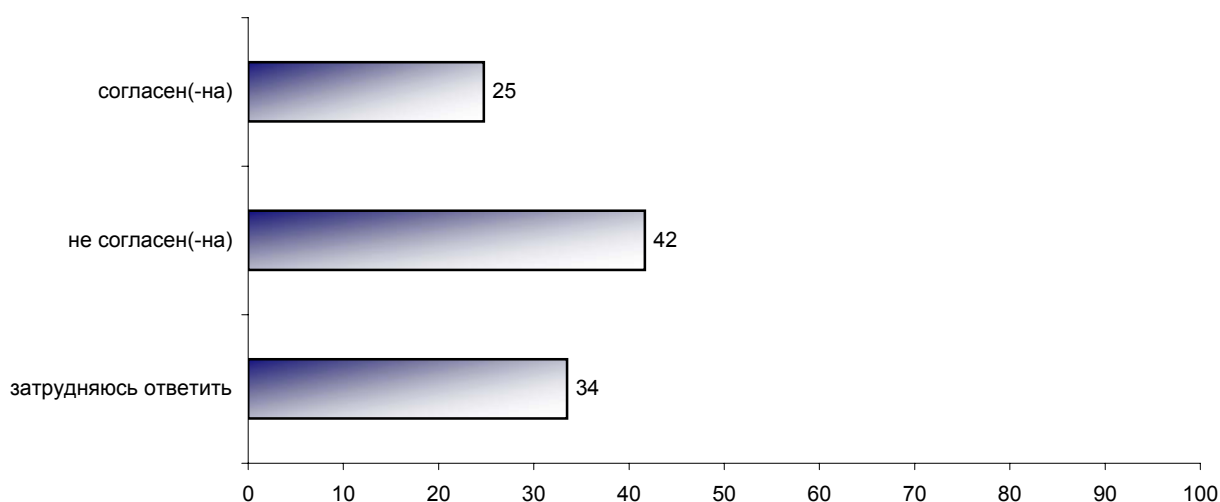
\* - здесь в позицию "другая" включены все партии и блоки, набравшие менее 2%.

## О поправках в Конституцию Украины

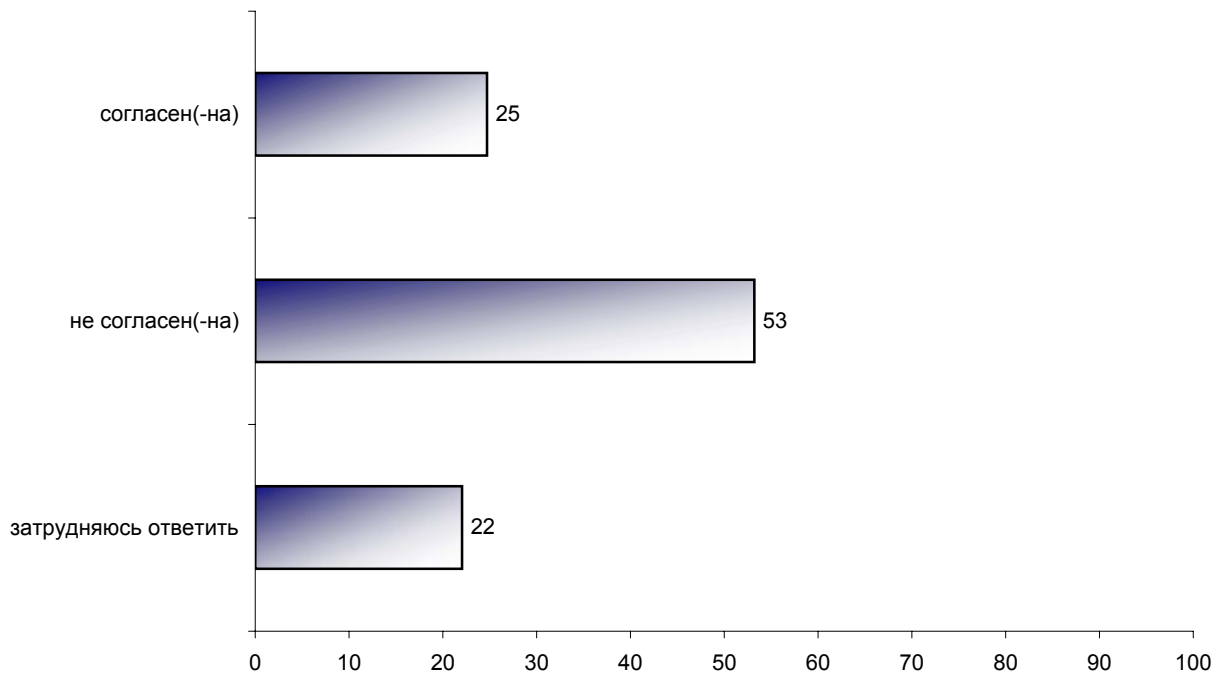
**СОГЛАСНО ДЕЙСТВУЮЩЕЙ КОНСТИТУЦИИ, ПРЕЗИДЕНТ УКРАИНЫ ИЗБИРАЕТСЯ ВСЕНАРОДНЫМ ГОЛОСОВАНИЕМ. ПРЕДЛАГАЕТСЯ ВЫБИРАТЬ ПРЕЗИДЕНТА СОСТАВОМ ВЕРХОВНОЙ РАДЫ. ВЫ СОГЛАСНЫ ИЛИ НЕ СОГЛАСНЫ С ЭТИМ ПРЕДЛОЖЕНИЕМ?**



**СОГЛАСНО ДЕЙСТВУЮЩЕЙ КОНСТИТУЦИИ, ПОЛОВИНА ДЕПУТАТОВ ВЕРХОВНОЙ РАДЫ ИЗБИРАЮТСЯ ПО БЮЛЛЕТЕНЯМ С ФАМИЛИЯМИ КАНДИДАТОВ, А ПОЛОВИНА - ПО СПИСКАМ ПОЛИТИЧЕСКИХ ПАРТИЙ. ПРЕДЛАГАЕТСЯ ИЗБИРАТЬ ВСЕХ ДЕПУТАТОВ ТОЛЬКО ПО СПИСКАМ ПОЛИТИЧЕСКИХ ПАРТИЙ И БЛОКОВ. ВЫ СОГЛАСНЫ ИЛИ НЕ СОГЛАСНЫ С ЭТИМ ПРЕДЛОЖЕНИЕМ?**



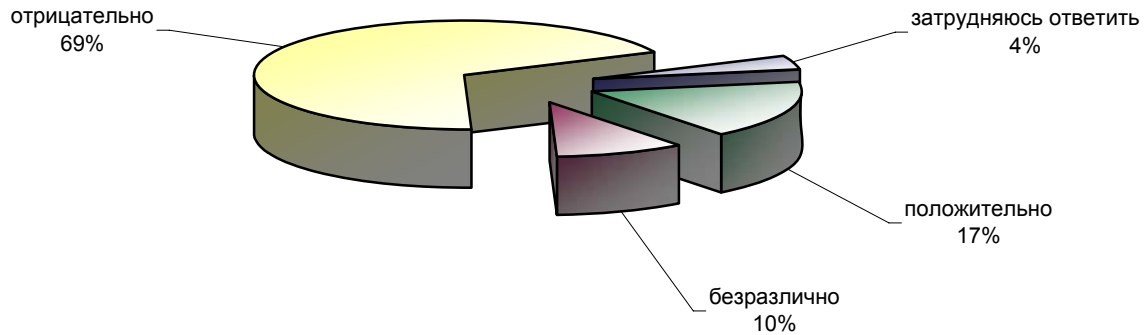
**СОГЛАСНО ДЕЙСТВУЮЩЕЙ КОНСТИТУЦИИ, СРОК ПОЛНОМОЧИЙ ВЕРХОВНОЙ РАДЫ  
УКРАИНЫ - ЧЕТЫРЕ ГОДА. ПРЕДЛАГАЕТСЯ ПРОДЛИТЬ ЭТОТ СРОК  
ДО ПЯТИ ЛЕТ. ВЫ СОГЛАСНЫ ИЛИ НЕ СОГЛАСНЫ С ЭТИМ ПРЕДЛОЖЕНИЕМ?**



*Каждый четвертый респондент согласен с предложениями по смене конституционных законов о порядке избрания и о сроках работы Верховной Рады Украины.*

## О решении Конституционного суда

КАК ВЫ ОТНОСИТЕСЬ К РЕШЕНИЮ КОНСТИТУЦИОННОГО СУДА УКРАИНЫ РАЗРЕШИТЬ  
ПРЕЗИДЕНТУ ЛЕОНИДУ КУЧМЕ БАЛЛОТИРОВАТЬСЯ НА ТРЕТИЙ СРОК?  
(Карточка, один ответ.)

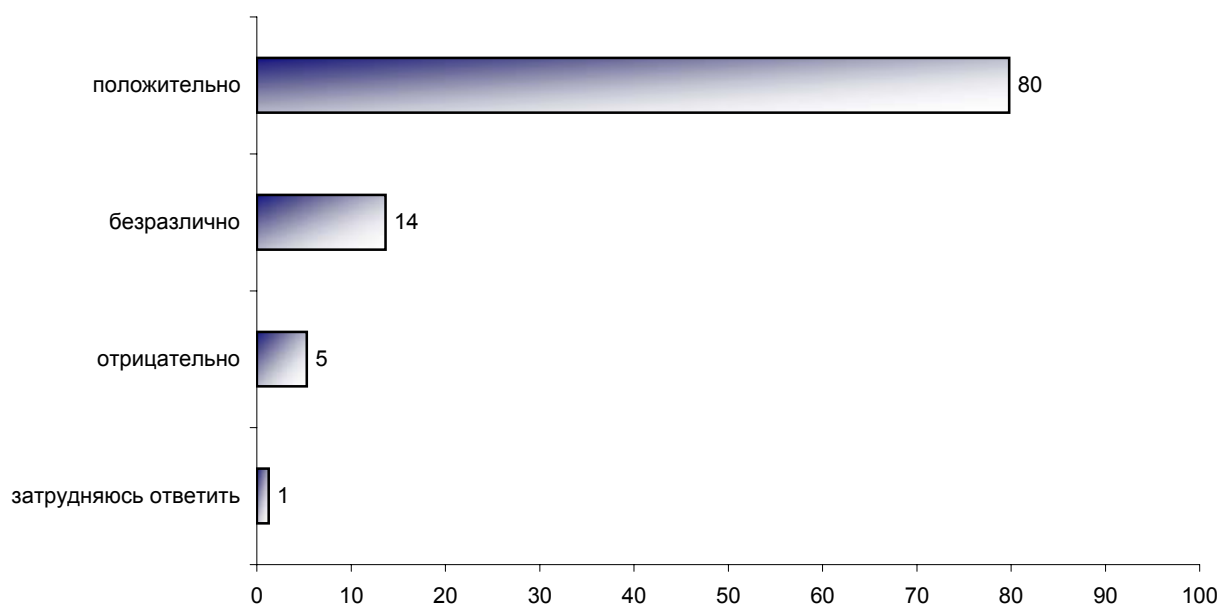


*В то же время большинство опрошенных не согласны перепоручить выборы президента Верховной Раде и не одобряют решение Конституционного суда разрешить действующему Президенту Л. Кучме баллотироваться на третий срок.*

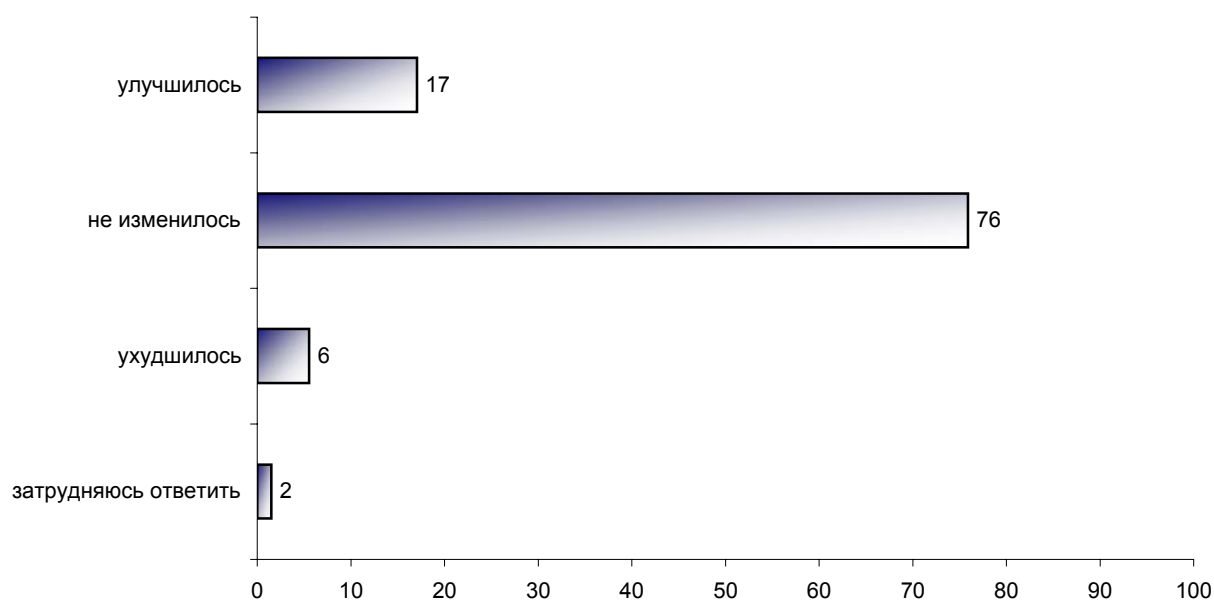


## Отношение к России и к Западу

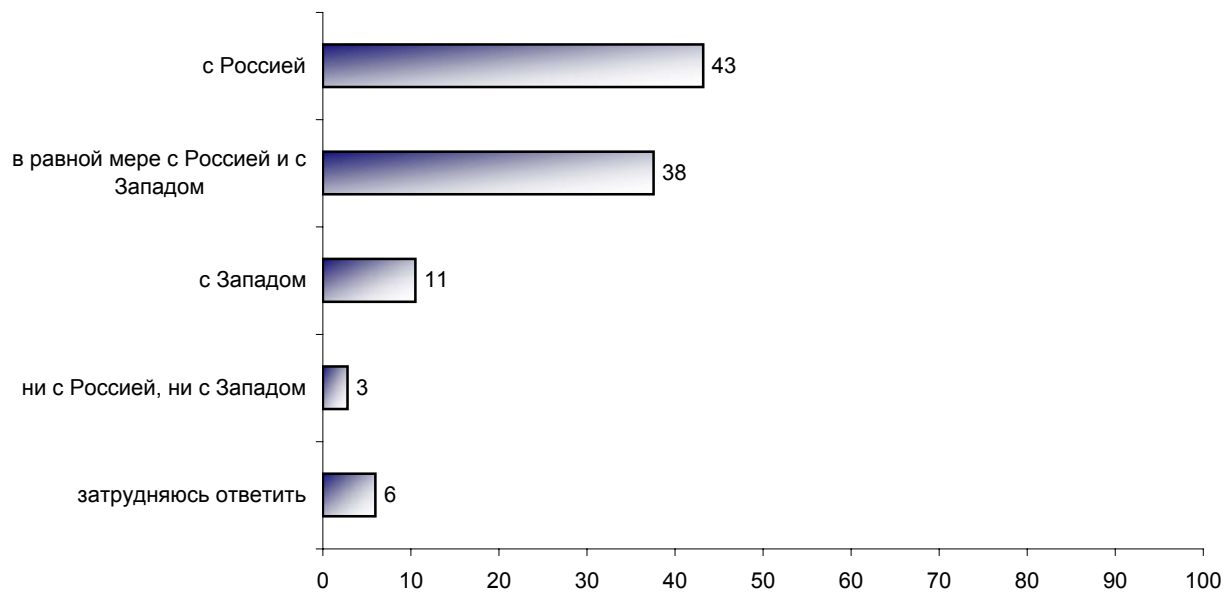
**КАК ВЫ СЕГОДНЯ ОТНОСИТЕСЬ К РОССИИ - ПОЛОЖИТЕЛЬНО, ОТРИЦАТЕЛЬНО ИЛИ БЕЗРАЗЛИЧНО? (Карточка, один ответ.)**



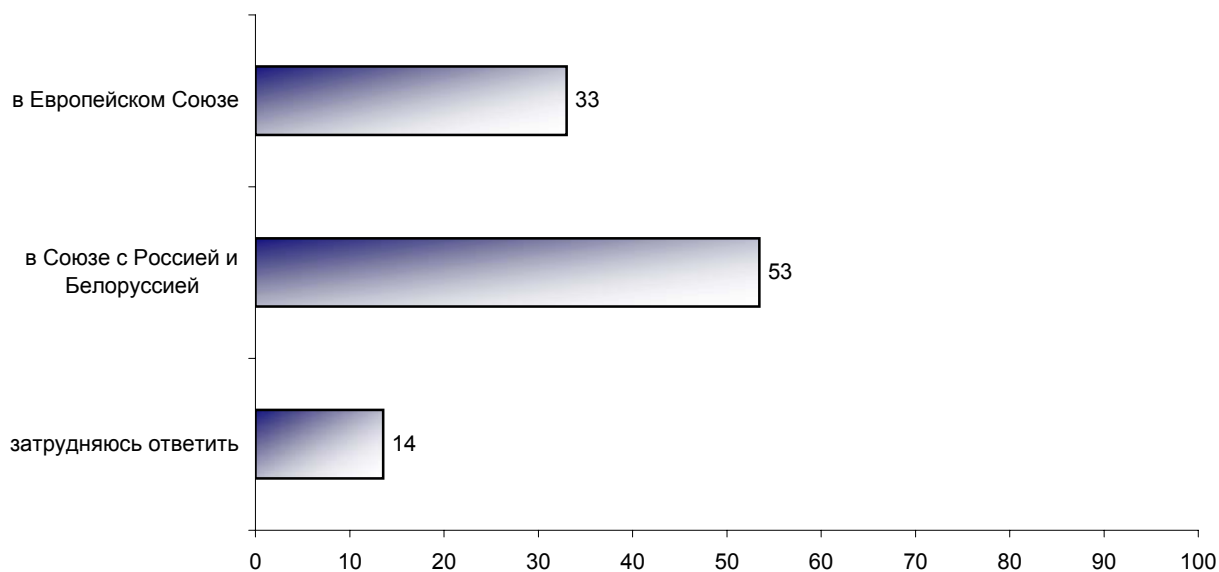
**ЗА ПОСЛЕДНИЙ МЕСЯЦ ВАШЕ ОТНОШЕНИЕ К РОССИИ УЛУЧШИЛОСЬ, УХУДШИЛОСЬ ИЛИ НЕ ИЗМЕНИЛОСЬ? (Карточка, один ответ.)**



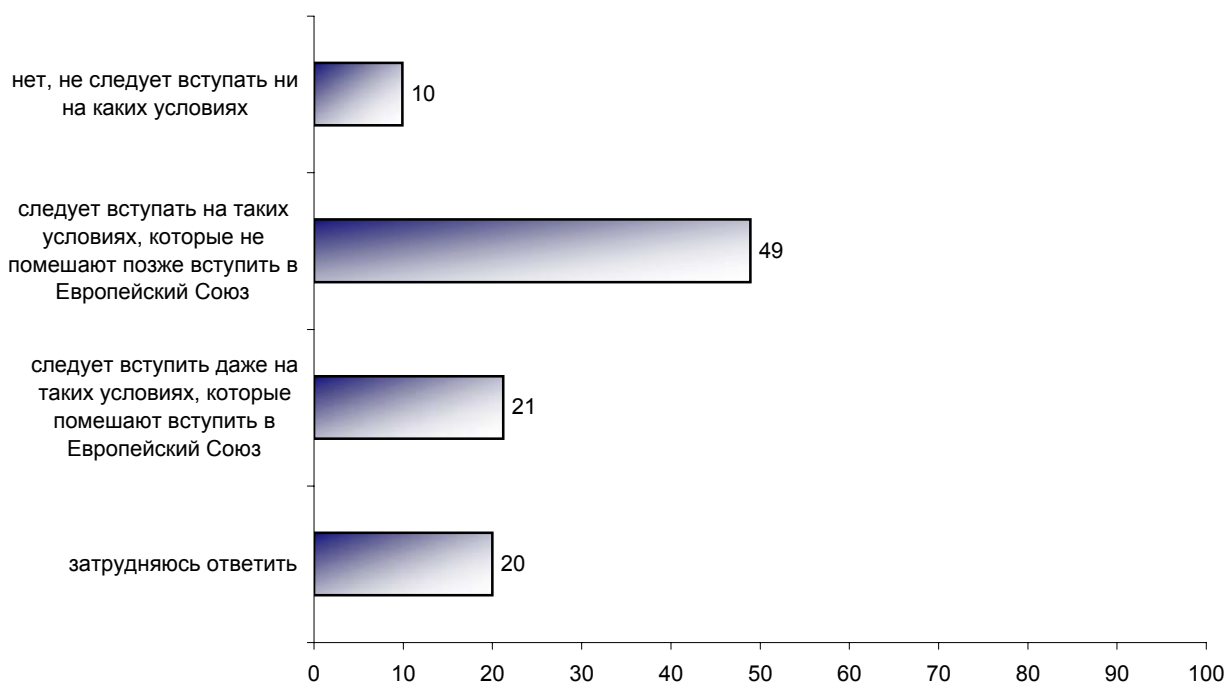
**ЧТО, НА ВАШ ВЗГЛЯД, ПРЕДПОЧТИТЕЛЬНЕЕ: ЧТОБЫ УКРАИНОЙ РУКОВОДИЛИ ПОЛИТИКИ, ОРИЕНТИРУЮЩИЕСЯ В ПЕРВУЮ ОЧЕРЕДЬ НА СБЛИЖЕНИЕ... (Карточка, один ответ.)**



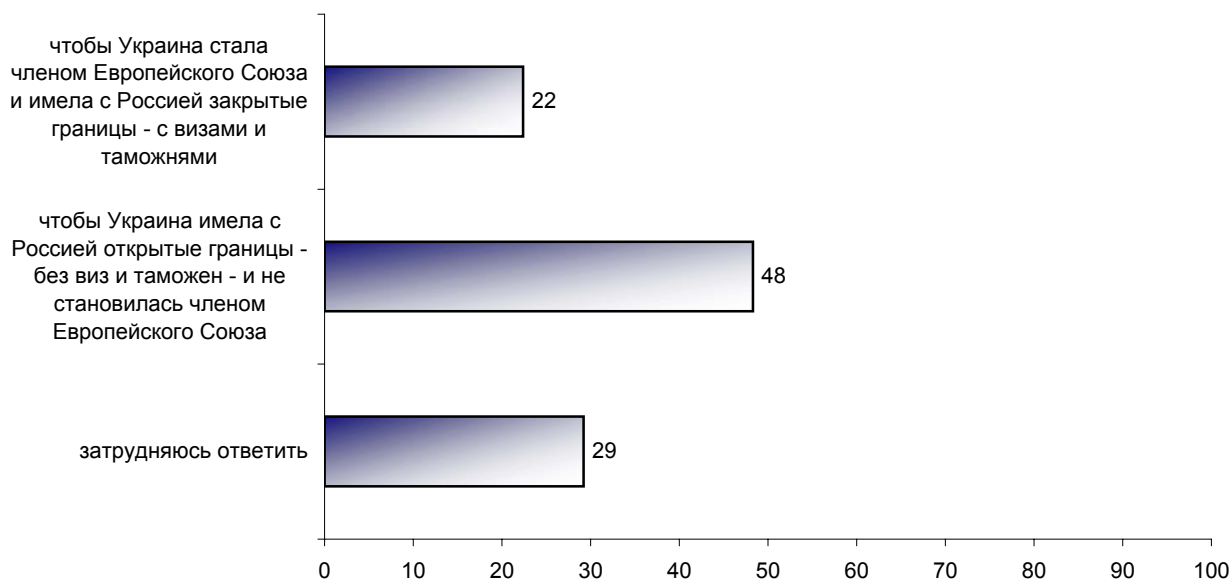
**НА ВАШ ВЗГЛЯД, В КАКОМ СОЮЗЕ ГОСУДАРСТВ БЫЛО БЫ ЛУЧШЕ ЖИТЬ НАРОДУ УКРАИНЫ В ЕВРОПЕЙСКОМ СОЮЗЕ ИЛИ В СОЮЗЕ С РОССИЕЙ И БЕЛОРУССИЕЙ?**



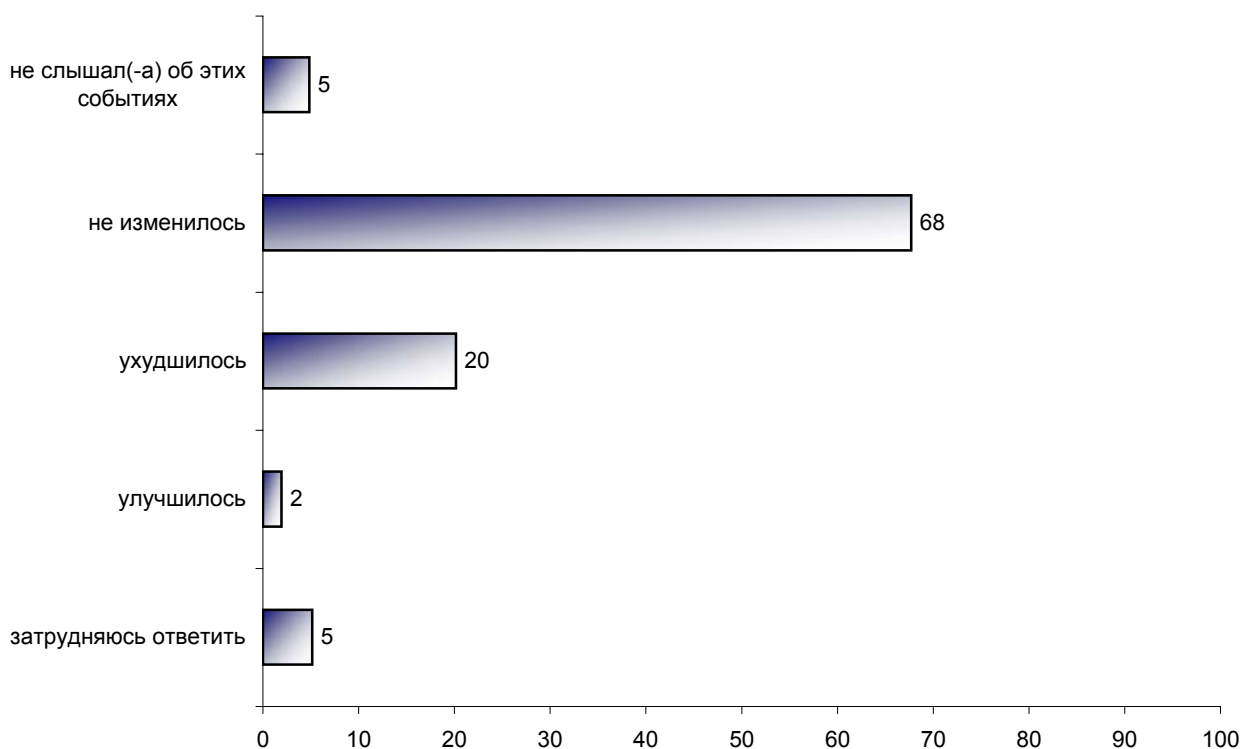
**КАК ВЫ СЧИТАЕТЕ, СЛЕДУЕТ ЛИ УКРАИНЕ ВСТУПАТЬ В ЕДИНОЕ ЭКОНОМИЧЕСКОЕ ПРОСТРАНСТВО С РОССИЕЙ, БЕЛОРУССИЕЙ И КАЗАХСТАНОМ? (Карточка, один ответ.)**



**КАК ИЗВЕСТНО, ВСТУПЛЕНИЕ В ЕВРОПЕЙСКИЙ СОЮЗ ТРЕБУЕТ ВВЕДЕНИЯ ВИЗ ДЛЯ ПОЕЗДОК В СТРАНЫ, КОТОРЫЕ НЕ ЯВЛЯЮТСЯ ЧЛЕНАМИ ЭТОГО СОЮЗА. А ЧТО БЫ ПРЕДПОЧЛИ ВЫ?**



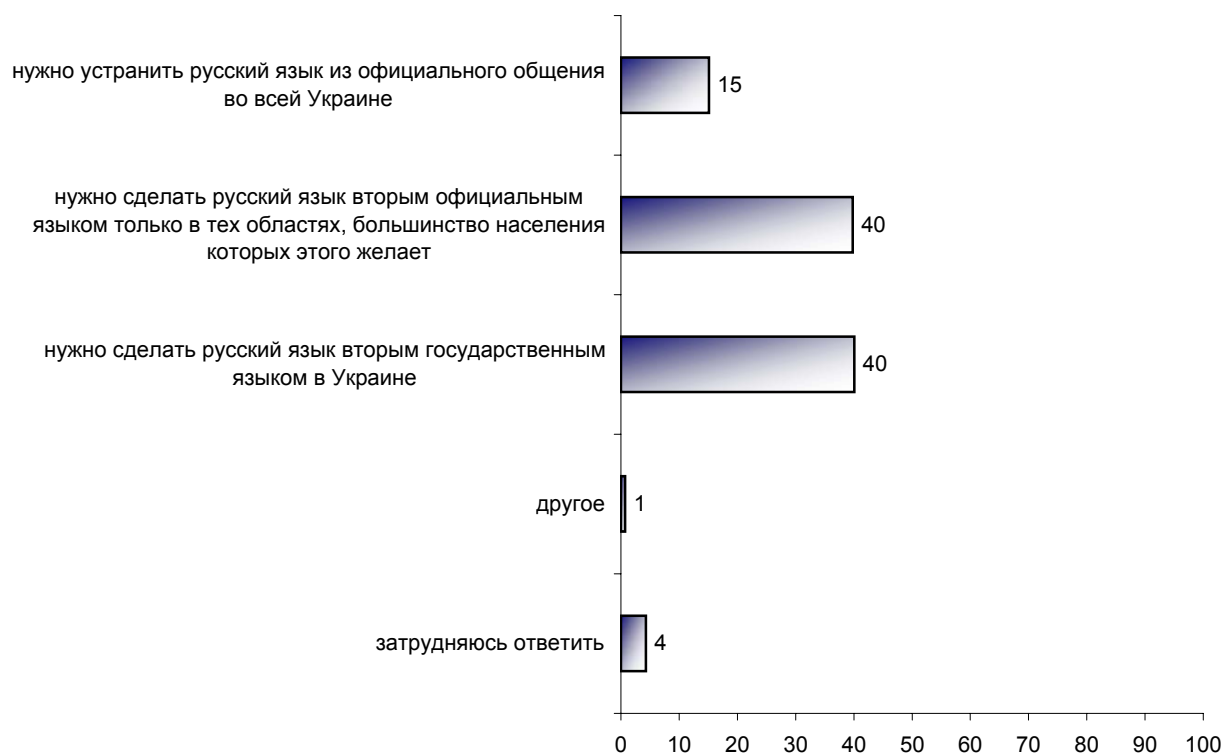
**ИЗМЕНИЛОСЬ ЛИ ВАШЕ ОТНОШЕНИЕ К РОССИИ В СВЯЗИ С ПРОШЛОГОДНИМИ СОБЫТИЯМИ ВОКРУГ ОСТРОВА ТУЗЛА, И ЕСЛИ ДА, ТО КАК ИМЕННО?**



*Опрос фиксирует позитивные установки респондентов в отношении России. Тем не менее, лишь пятая часть опрошенных (21%) готовы во имя экономических отношений с Россией пожертвовать возможностью вступления в Европейский Союз.*

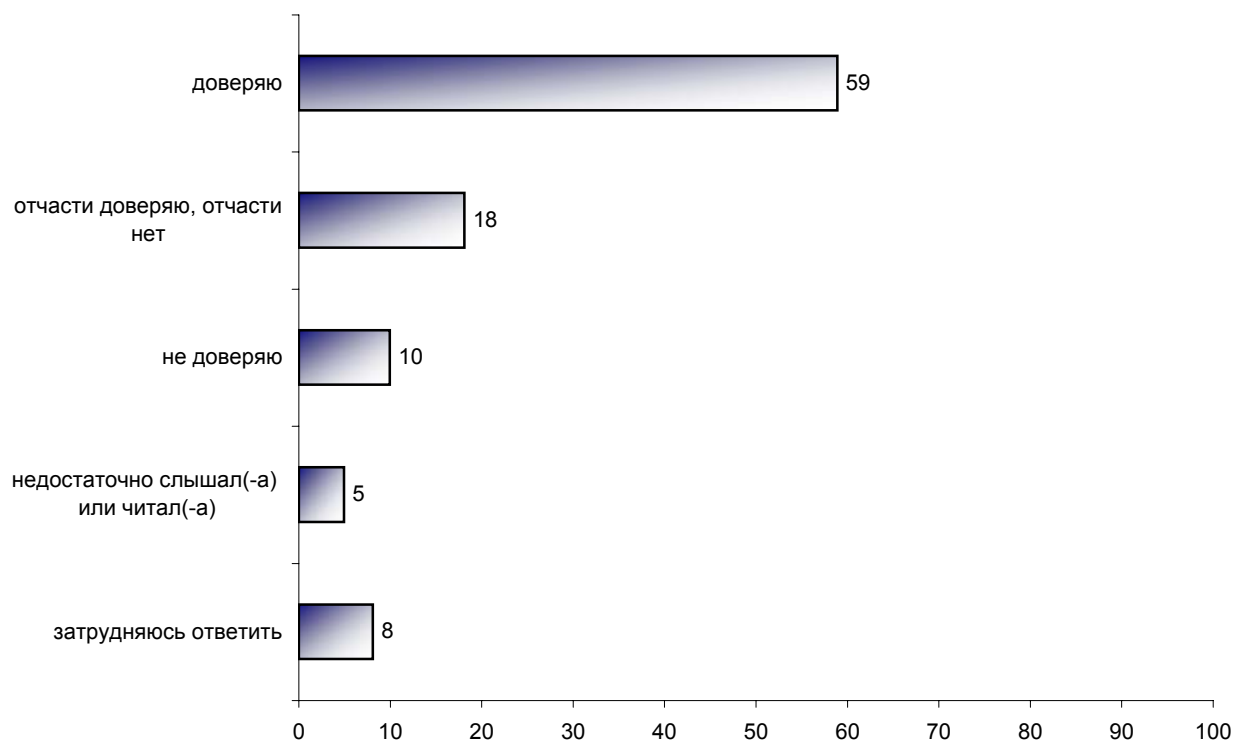
## О русском языке

КАК ВЫ СЧИТАЕТЕ, КАКОЙ ДОЛЖНА БЫТЬ ГОСУДАРСТВЕННАЯ ПОЛИТИКА ПО ОТНОШЕНИЮ К РУССКОМУ ЯЗЫКУ В УКРАИНЕ? (Карточка, один ответ.)



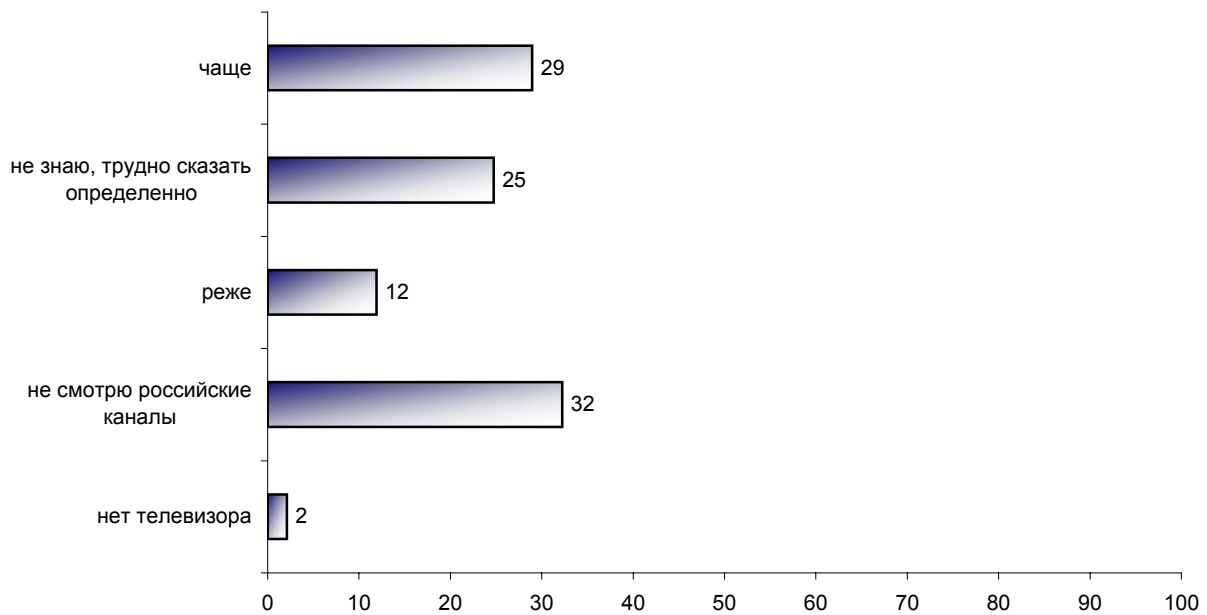
## Доверие В. Путину

СКАЖИТЕ, ПОЖАЛУЙСТА, В КАКОЙ МЕРЕ ВЫ ДОВЕРЯЕТЕ ПРЕЗИДЕНТУ РОССИЙСКОЙ ФЕДЕРАЦИИ ВЛАДИМИРУ ПУТИНУ? (Карточка, один ответ.)

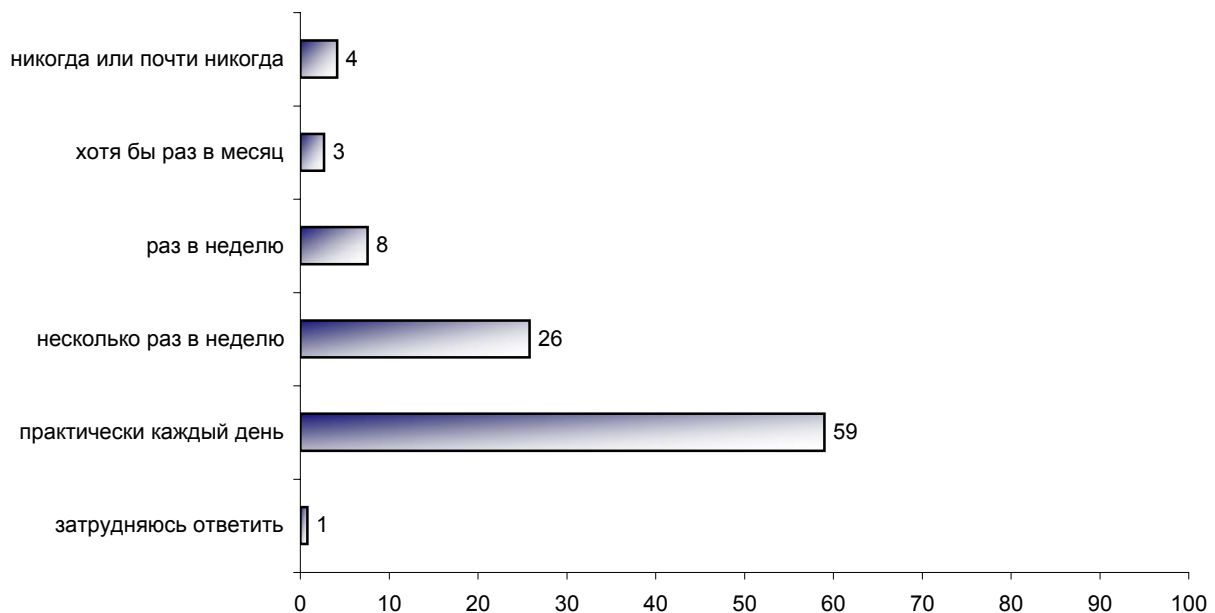


## СМИ и включенность в информационное поле

СКАЖИТЕ, ПОЖАЛУЙСТА, ЗА ПОСЛЕДНИЕ ПОЛГОДА ВЫ ЧАЩЕ ИЛИ РЕЖЕ СТАЛИ СМОТРЕТЬ ВЫПУСКИ НОВОСТЕЙ НА РОССИЙСКИХ ТЕЛЕКАНАЛАХ?

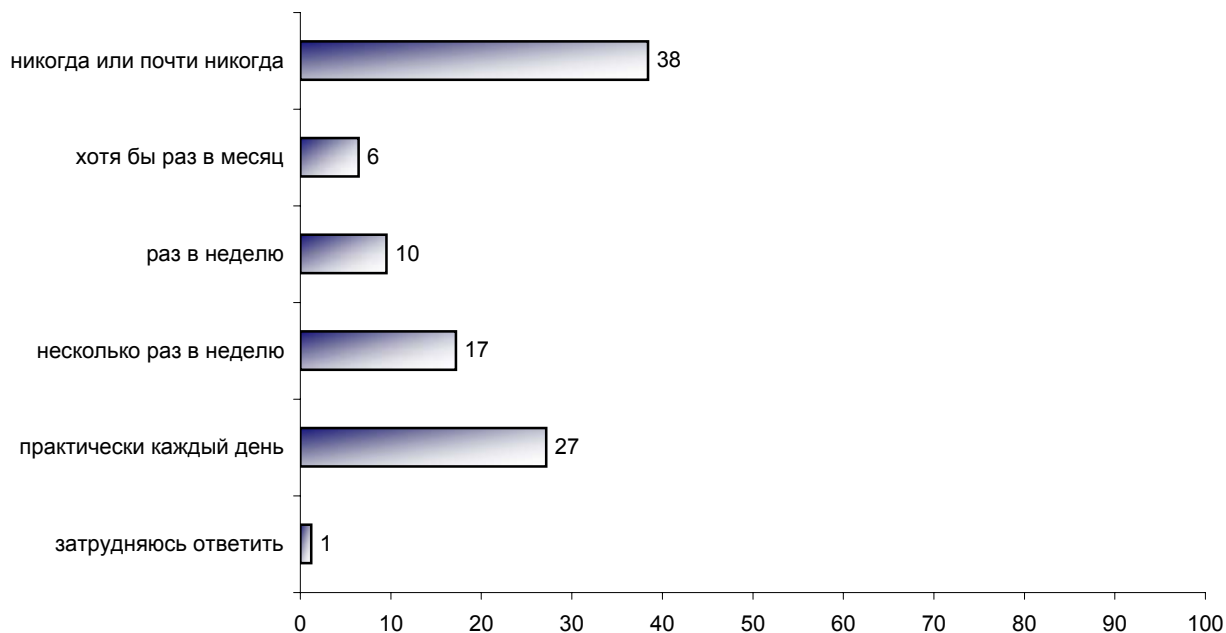


КАК ЧАСТО ВЫ СМОТРИТЕ ПРОГРАММЫ НОВОСТЕЙ УКРАИНСКОГО ТЕЛЕВИДЕНИЯ, ТАКИЕ КАК "ТСН", "УТН-ПАНОРАМА", "ФАКТЫ", "РЕПОРТЕР", "ПОДРОБНОСТИ", "ВІКНА" И ДР.?  
(Карточка, один ответ.)

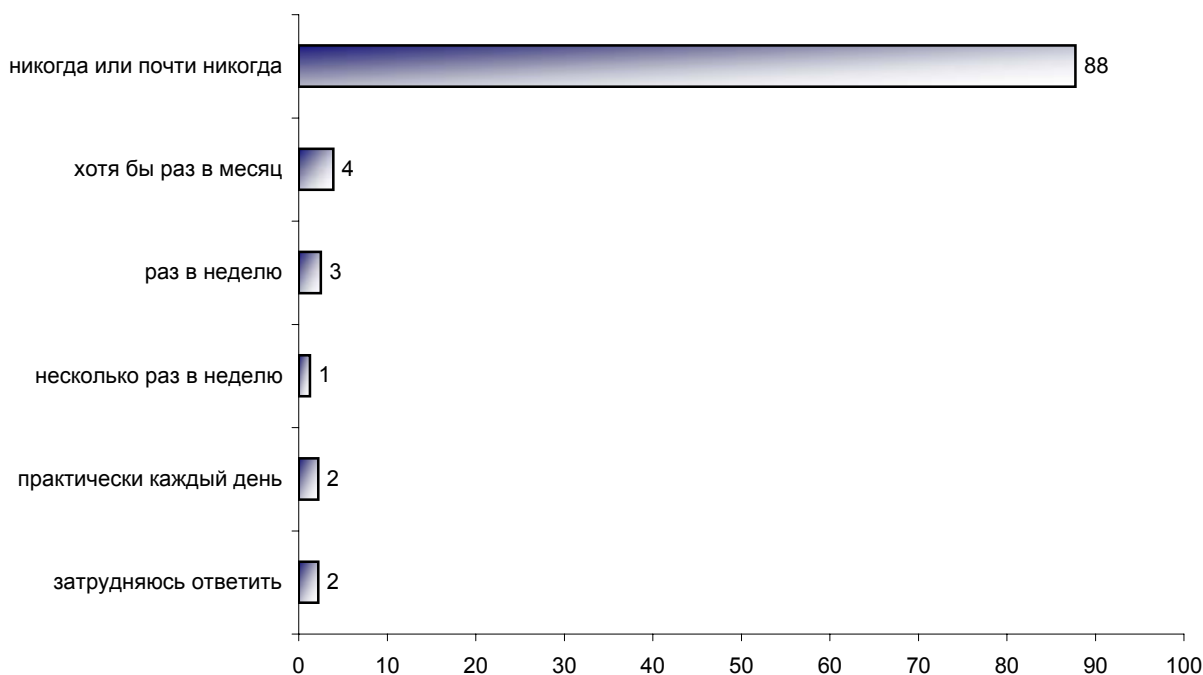




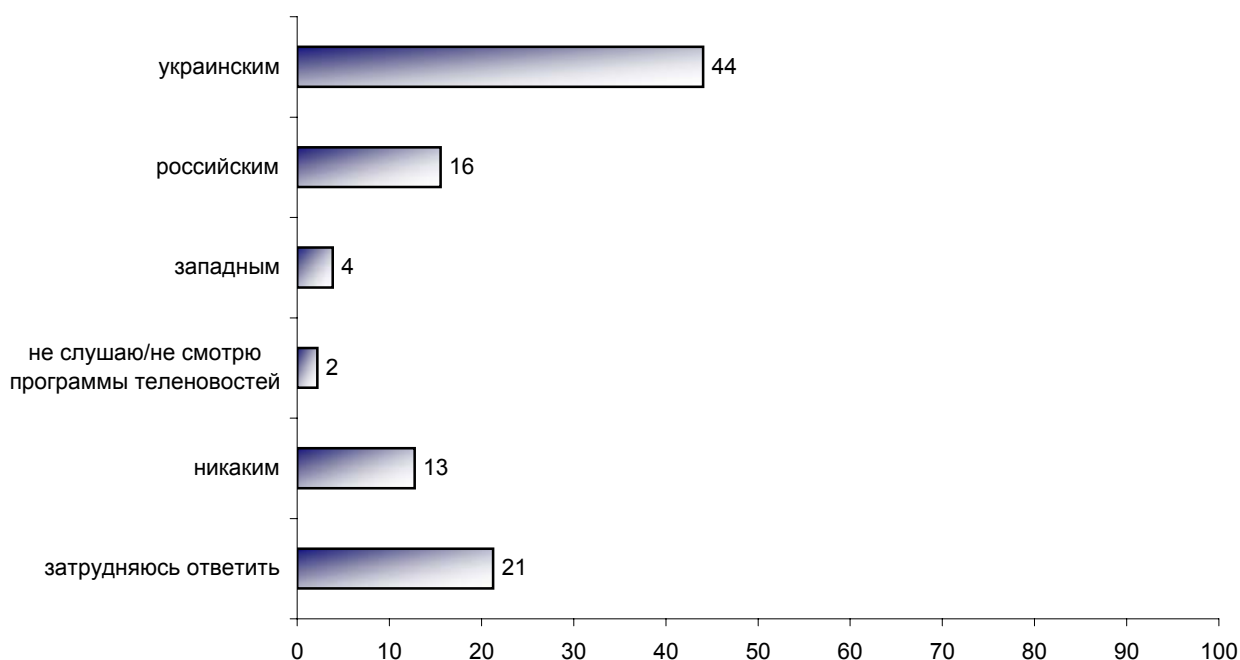
**КАК ЧАСТО ВЫ СМОТРИТЕ ПРОГРАММЫ НОВОСТЕЙ РОССИЙСКОГО ТЕЛЕВИДЕНИЯ, ТАКИЕ КАК "ВРЕМЯ", "ВРЕМЕНА", "ВЕСТИ", "ЗЕРКАЛО", "СЕГОДНЯ" И ДР.? (Карточка, один ответ.)**



**КАК ЧАСТО ВЫ СМОТРИТЕ ПРОГРАММЫ НОВОСТЕЙ ЗАПАДНЫХ АГЕНТСТВ, ТАКИЕ КАК "СИ-ЭН-ЭН", "БИ-БИ-СИ", "ЭС-БИ-ЭС - ВЕЧЕРНИЕ НОВОСТИ", "ЭН-БИ-СИ - ВЕЧЕРНИЕ НОВОСТИ", "АЙ-ТИ-ЭН", "ГОЛОС АМЕРИКИ" И ДР.? (Карточка, один ответ.)**



**СКАЖИТЕ, ПОЖАЛУЙСТА, КАКИМ ПРОГРАММАМ ТЕЛЕНОВОСТЕЙ - УКРАИНСКИМ, РОССИЙСКИМ ИЛИ ЗАПАДНЫМ - ВЫ ДОВЕРЯЕТЕ В ПЕРВУЮ ОЧЕРЕДЬ?**



*Украинским телеканалам респонденты доверяют заметно чаще, чем российским. Треть респондентов не смотрят каналы российского ТВ. Это по преимуществу украиноговорящие не очень зажиточные сельские жители Западного региона.*

*А вот русскоговорящие жители больших городов Восточно-Центрального и Восточного регионов заметно чаще, чем "средний" житель Украины, предпочитают смотреть российское ТВ и доверяют ему.*

## Распределение ответов по электоральным и социально-демографическим группам

### Пояснения к "шапкам" таблиц

**Проголосовали бы за...** – группы, определяемые по ответам на вопрос: *"Если бы президентские выборы состоялись в ближайшее воскресенье и в бюллетень были включены следующие кандидаты, за кого из них Вы бы скорее всего проголосовали?"*

**Адаптация** – группы, определяемые по ответам на вопросы: *"Сможете ли Вы в ближайшие год-два повысить свой жизненный уровень, жить лучше, чем сегодня?"* и *"Удалось ли Вам найти свое место в сегодняшней жизни?"*:

- *оптимисты* – ответившие "да" на 1-й вопрос;
- *адаптированные пессимисты* – ответившие "да" только на 2-й вопрос и "нет" или "затрудняюсь ответить" на 1-й вопрос;
- *неадаптированные пессимисты* – остальные, кроме затруднившихся с ответом на оба вопроса.

**Жирным шрифтом** и *курсивом* выделены данные по группам опрошенных с отклонениями от данных по населению свыше 5% в большую или меньшую сторону, соответственно.

	Все опрошенные	Проголосовали бы за...					Адаптация			Легче говорить			Пол		Возраст			Образование				Доход			Тип населенного пункта					5 регионов Украины				
		В.Ющенко	П.Симоненко	В.Януковича	Л.Кучму	остальных	оптимисты	адаптированные	пессимисты	неадаптированные	пессимисты	на русском	все равно	на украинском	мужской	женский	18 - 35 лет	36 - 54 лет	старше 54 лет	ниже среднего	среднее общее	среднее специальное	высшее	до 101 гривен	101 - 199 гривен	более 199 гривен	г. Киев	город не меньше 500 тыс. жителей	город больше 200 и меньше 500 тыс. жителей	остальные города и поселки городского типа	село	Западный	Южный	Западно-Центральный
Доли групп (%)	100	23	10	9	8	20	29	24	45	49	16	35	46	54	34	34	32	14	33	29	24	26	29	26	5	17	17	28	33	19	24	16	20	22

## Отношение к политикам

**СКАЖИТЕ, ПОЖАЛУЙСТА, О КОМ ИЗ ПЕРЕЧИСЛЕННЫХ ПОЛИТИКОВ ВЫ ЧТО-ТО ЗНАЕТЕ, СЛЫШАЛИ ИЛИ ЧИТАЛИ? (Карточка, любое число ответов.)**

Кучма Леонид	98	99	100	99	99	99	97	99	97	98	97	97	98	97	97	98	98	98	98	97	98	98	97	98	97	98	96	98	98	96	98	98	98	98
Ющенко Виктор	96	100	98	96	96	98	95	97	96	96	96	96	96	96	96	97	96	94	96	97	97	97	94	97	97	96	93	97	97	96	97	97	95	95
Тимошенко Юлия	93	94	95	95	92	96	91	96	92	92	96	92	93	92	91	94	93	88	92	94	94	94	91	94	91	94	88	94	93	90	93	96	92	92
Симоненко Петр	91	90	99	92	92	95	89	92	91	91	95	88	92	90	87	92	93	89	90	91	92	88	90	95	89	92	89	94	89	83	92	94	92	94
Кравчук Леонид	91	92	92	93	94	96	89	92	91	90	95	89	92	89	86	93	92	89	89	93	91	90	90	93	96	92	87	92	89	88	91	94	88	91
Мороз Александр	86	89	91	84	85	93	84	89	86	85	90	86	87	85	81	89	88	84	84	88	90	86	85	90	88	89	82	91	84	83	90	94	83	83
Витренко Наталья	85	88	88	88	80	91	83	87	85	81	93	88	85	85	79	88	87	81	84	86	87	84	86	88	86	85	80	88	84	83	89	90	75	86
Янукович Виктор	82	78	87	99	83	85	83	85	80	84	86	79	85	80	78	86	83	74	77	87	90	77	82	88	81	85	82	88	77	76	80	82	82	91
Медведчук Виктор	81	85	84	83	77	87	78	87	80	80	86	81	85	79	76	85	83	74	79	83	88	78	81	85	87	84	76	85	79	81	82	86	80	79
Литвин Владимир	73	77	79	77	66	83	71	76	74	70	83	74	77	70	65	78	77	65	70	74	81	71	73	78	86	70	67	79	72	73	79	77	69	69
Марчук Евгений	72	73	78	72	66	81	70	76	71	71	81	71	77	68	65	78	74	63	69	74	81	69	70	79	85	77	66	76	68	69	76	79	71	69
Кинах Анатолий	68	70	69	73	64	76	69	70	66	64	77	70	73	63	60	74	69	59	63	71	76	65	68	72	71	70	62	72	66	68	69	73	68	64
Пустовойтенко Валерий	67	68	68	69	67	75	66	71	65	65	75	65	73	62	60	73	68	54	64	68	77	62	65	74	75	74	67	68	61	62	71	78	64	60
Тигипко Сергей	62	62	66	62	60	72	62	66	60	60	70	62	68	58	54	67	65	49	56	65	76	54	61	70	76	67	61	66	55	57	68	75	62	51
Пинзеник Виктор	56	64	52	54	45	65	51	63	56	48	67	64	61	52	44	64	62	47	50	59	67	55	55	59	60	61	53	57	55	65	65	65	45	44
Азаров Николай	50	56	47	55	42	56	49	54	49	43	54	58	56	45	37	56	58	43	44	50	64	45	51	56	55	56	49	53	45	57	56	52	45	41
Костенко Юрий	47	60	40	44	37	57	47	51	45	37	50	61	53	43	40	50	51	41	41	48	59	48	46	49	46	44	50	49	46	60	56	53	35	34
Кирпа Георгий	45	50	39	42	34	59	46	47	42	36	49	54	51	39	35	51	48	34	41	44	56	43	42	48	49	47	41	47	42	53	51	48	38	34
Кононов Виталий	38	47	35	34	31	46	38	42	36	31	39	49	44	33	32	43	40	30	34	38	50	39	38	38	33	33	44	42	37	44	45	43	33	29
Хорошковский Валерий	38	43	35	39	28	48	38	41	38	33	40	45	45	33	32	41	42	29	31	40	52	34	37	43	38	36	44	41	35	44	44	41	36	28
другой	1	1	2	3	1	1	1	1	1	1	2	1	2	1	1	1	2	2	1	1	2	1	2	1	1	1	2	1	2	1	1	2	1	1
ни один из этих политиков	1	0	0	0	0	0	1	0	1	0	0	1	0	1	1	0	0	1	0	1	1	1	1	0	2	0	1	0	1	1	1	1	1	0
затрудняюсь ответить	0	0	0	0	0	0	0	0	0	0	0	1	0	0	0	0	0	1	0	0	0	0	1	0	1	0	1	0	0	1	1	0	0	0

	Все опрошенные	Проголосовали бы за...					Адаптация			Легче говорить			Пол		Возраст			Образование				Доход			Тип населенного пункта					5 регионов Украины				
		В.Ющенко	П.Симоненко	В.Януковича	Л.Кучму	остальных	оптимисты	адаптированные	пессимисты	неадаптированные	пессимисты	на русском	все равно	на украинском	мужской	женский	18 - 35 лет	36 - 54 лет	старше 54 лет	ниже среднего	среднее общее	среднее специальное	высшее	до 101 гривен	101 - 199 гривен	более 199 гривен	г. Киев	город не меньше 500 тыс. жителей	город больше 200 и меньше 500 тыс. жителей	остальные города и поселки городского типа	село	Западный	Южный	Западно-Центральный
Доли групп (%)	100	23	10	9	8	20	29	24	45	49	16	35	46	54	34	34	32	14	33	29	24	26	29	26	5	17	17	28	33	19	24	16	20	22

**СКАЖИТЕ, ПОЖАЛУЙСТА, КОМУ ИЗ ПЕРЕЧИСЛЕННЫХ ПОЛИТИКОВ ВЫ ДОВЕРЯЕТЕ? (Карточка, любое число ответов.)**

Ющенко Виктор	29	<b>86</b>	7	7	<b>10</b>	18	33	32	25	16	30	<b>46</b>	30	28	31	27	27	31	28	26	32	<b>36</b>	28	25	<b>40</b>	19	23	24	<b>38</b>	<b>60</b>	33	30	13	10
Симоненко Петр	16	4	<b>86</b>	16	14	11	9	15	<b>22</b>	<b>22</b>	17	8	15	16	7	14	<b>27</b>	<b>28</b>	17	14	9	12	<b>22</b>	18	13	19	17	18	12	2	<b>11</b>	17	<b>23</b>	<b>26</b>
Янукович Виктор	14	4	12	<b>81</b>	<b>21</b>	7	14	15	13	18	13	8	14	14	12	14	16	14	14	14	14	10	15	<b>20</b>	7	15	14	17	12	6	7	11	10	<b>35</b>
Мороз Александр	11	10	13	4	8	<b>25</b>	10	13	10	9	<b>17</b>	12	11	11	6	11	<b>16</b>	13	8	10	15	9	13	12	<b>18</b>	11	11	10	11	9	15	<b>16</b>	8	6
Кучма Леонид	10	3	1	<b>16</b>	<b>70</b>	6	14	11	8	13	11	7	9	11	11	10	10	13	9	11	9	10	11	13	7	12	11	9	11	6	6	12	11	<b>16</b>
Тимошенко Юлия	10	<b>18</b>	4	2	0	<b>20</b>	12	12	8	6	<b>15</b>	14	9	11	10	8	12	10	7	10	15	11	9	11	<b>22</b>	9	7	9	11	<b>20</b>	13	9	4	4
Витренко Наталья	7	3	8	6	4	<b>15</b>	5	8	7	7	8	5	5	8	5	6	8	6	8	5	6	6	8	7	3	9	8	6	5	3	5	10	6	9
Кирпа Георгий	6	5	3	4	4	<b>16</b>	5	7	6	4	4	10	8	4	4	6	7	4	4	7	8	6	5	9	5	7	4	7	6	8	8	4	5	5
Литвин Владимир	5	2	4	9	7	9	4	6	4	4	7	5	4	5	4	4	6	6	4	5	4	4	6	6	5	5	3	3	6	3	5	5	4	5
Кравчук Леонид	5	5	3	4	6	7	5	6	4	4	5	5	4	5	3	5	6	6	3	5	5	4	6	6	5	5	7	3	5	5	5	6	3	4
другой	24	22	12	32	34	42	26	27	20	24	35	18	27	21	20	22	29	26	17	21	34	18	23	35	34	37	22	19	20	23	20	39	15	24
ни один из этих политиков	25	7	9	<b>11</b>	<b>18</b>	<b>11</b>	26	21	26	28	25	21	24	26	30	27	<b>18</b>	21	25	27	25	23	23	22	22	27	30	23	23	25	23	26	30	23
затрудняюсь ответить	7	5	3	3	4	3	6	5	8	7	8	6	5	8	8	7	5	6	8	5	7	7	6	6	4	7	6	8	6	3	9	7	10	5

	Все опрошенные	Проголосовали бы за...					Адаптация			Легче говорить			Пол		Возраст			Образование				Доход			Тип населенного пункта					5 регионов Украины				
		В.Ющенко	П.Симоненко	В.Януковича	Л.Кучму	остальных	оптимисты	адаптированные	пессимисты	неадаптированные	пессимисты	на русском	все равно	на украинском	мужской	женский	18 - 35 лет	36 - 54 лет	старше 54 лет	ниже среднего	среднее общее	среднее специальное	высшее	до 101 гривен	101 - 199 гривен	более 199 гривен	г. Киев	город не меньше 500 тыс. жителей	город больше 200 и меньше 500 тыс. жителей	остальные города и поселки городского типа	село	Западный	Южный	Западно-Центральный
Доли групп (%)	100	23	10	9	8	20	29	24	45	49	16	35	46	54	34	34	32	14	33	29	24	26	29	26	5	17	17	28	33	19	24	16	20	22

**СКАЖИТЕ, ПОЖАЛУЙСТА, КОМУ ИЗ ПЕРЕЧИСЛЕННЫХ ПОЛИТИКОВ ВЫ НЕ ДОВЕРЯЕТЕ? (Карточка, любое число ответов.)**

Кучма Леонид	40	51	50	25	4	46	37	38	42	35	40	46	42	37	39	36	44	36	40	39	43	42	41	37	57	35	41	40	38	44	46	49	33	28
Тимошенко Юлия	31	16	41	47	53	28	29	32	33	39	30	22	32	31	26	34	35	33	28	34	31	26	34	37	31	39	34	31	26	16	25	39	34	43
Ющенко Виктор	24	2	37	48	37	25	23	22	27	33	23	14	27	23	20	26	28	23	24	27	24	20	24	30	21	34	26	26	18	9	19	32	26	37
Медведчук Виктор	22	27	21	16	17	26	21	23	22	17	27	26	25	20	18	23	26	20	19	24	26	21	20	25	44	22	18	19	23	31	27	26	15	13
Кравчук Леонид	22	18	29	21	21	23	20	21	23	22	25	19	26	18	18	21	26	22	19	23	24	20	23	25	38	25	22	17	22	17	24	28	23	18
Симоненко Петр	21	26	2	18	23	22	25	22	17	17	21	25	23	18	21	22	19	16	17	22	26	21	18	23	24	24	22	16	21	28	22	27	15	13
Витренко Наталья	20	24	15	18	20	17	22	20	20	16	26	23	25	17	19	20	22	22	18	21	23	21	20	22	29	18	20	18	22	25	24	29	12	14
Мороз Александр	16	12	13	18	20	15	17	16	16	16	16	16	19	14	16	16	17	15	15	17	18	16	15	19	25	20	15	14	15	15	18	22	12	15
Янукович Виктор	16	17	18	2	8	19	17	13	16	15	15	17	19	13	12	17	18	13	14	17	19	15	15	15	33	16	14	15	14	14	19	22	14	10
Марчук Евгений	13	12	12	10	9	14	13	13	14	11	16	15	16	11	12	14	13	12	12	14	16	13	12	15	28	12	12	10	15	13	17	18	10	8
Азаров Николай	12	15	9	8	8	13	11	12	13	8	16	15	16	9	8	14	15	12	9	13	16	12	12	12	24	13	10	10	13	17	16	15	9	5
Пустовойтенко Валерий	12	11	10	9	9	12	13	11	12	10	15	14	15	9	9	13	14	11	10	13	14	12	13	11	20	10	12	10	14	12	15	19	10	6
Литвин Владимир	12	11	13	6	8	13	12	9	14	10	13	14	16	9	10	12	14	11	10	13	15	12	12	12	24	10	10	10	13	12	15	19	9	6
Кинах Анатолий	11	10	12	7	7	11	11	10	12	9	14	13	14	9	9	11	13	11	9	13	12	12	11	11	17	8	9	10	13	10	14	16	10	6
Пинзеник Виктор	10	7	9	9	7	12	9	9	12	8	13	13	13	8	6	12	13	11	9	12	11	10	11	10	20	8	10	8	12	9	15	18	6	5
Тигипко Сергей	10	10	11	7	6	9	10	9	12	8	12	12	13	8	8	12	12	9	9	12	12	11	10	10	21	8	9	9	12	10	14	16	8	4
Хорошковский Валерий	8	7	8	8	6	8	7	7	9	5	12	10	11	6	6	8	10	8	6	10	9	9	8	7	14	6	7	7	9	8	11	13	6	3
Костенко Юрий	8	7	5	7	5	8	7	7	8	5	9	11	12	5	6	8	10	10	6	9	8	9	8	6	12	6	8	7	9	9	10	14	4	3
Кирга Георгий	7	5	5	5	8	7	7	5	8	5	11	8	9	5	5	7	9	8	5	8	9	8	7	6	13	7	6	5	8	7	9	14	5	2
Кононов Виталий	7	7	4	5	5	7	7	6	7	4	8	10	10	4	5	7	8	8	5	8	7	8	6	5	11	5	6	6	8	8	9	12	4	2
другой	1	1	1	0	0	0	0	0	1	0	0	1	1	0	0	0	1	0	0	1	1	0	1	0	1	0	0	0	1	0	1	1	1	0
ни один из этих политиков	18	13	13	11	17	14	17	18	19	18	18	18	16	20	20	20	14	20	20	18	16	22	14	15	11	14	15	20	22	23	16	12	20	20
затрудняюсь ответить	11	10	8	7	10	8	11	10	12	9	12	13	10	12	12	11	10	15	12	11	9	12	12	9	9	10	11	11	13	9	14	11	14	8

	Все опрошенные	Проголосовали бы за...					Адаптация			Легче говорить			Пол		Возраст			Образование				Доход			Тип населенного пункта					5 регионов Украины				
		В.Ющенко	П.Симоненко	В.Януковича	Л.Кучму	остальных	оптимисты	адаптированные	пессимисты	неадаптированные	пессимисты	на русском	все равно	на украинском	мужской	женский	18 - 35 лет	36 - 54 лет	старше 54 лет	ниже среднего	среднее общее	среднее специальное	высшее	до 101 гривен	101 - 199 гривен	более 199 гривен	г. Киев	город не меньше 500 тыс. жителей	город больше 200 и меньше 500 тыс. жителей	остальные города и поселки городского типа	село	Западный	Южный	Западно-Центральный
Доли групп (%)	100	23	10	9	8	20	29	24	45	49	16	35	46	54	34	34	32	14	33	29	24	26	29	26	5	17	17	28	33	19	24	16	20	22

**СКАЖИТЕ, ПОЖАЛУЙСТА, К КОМУ ИЗ ПЕРЕЧИСЛЕННЫХ ПОЛИТИКОВ В ПОСЛЕДНИЙ МЕСЯЦ ВЫ СТАЛИ ОТНОСИТЬСЯ ЛУЧШЕ, ЧЕМ РАНЬШЕ?**  
(Карточка, любое число ответов.)

Ющенко Виктор	10	28	4	2	4	5	12	10	8	6	10	15	10	10	10	9	10	12	9	9	10	11	11	9	13	9	6	9	12	15	13	13	4	4
Янукович Виктор	8	3	6	44	12	5	8	9	7	10	9	5	8	8	7	7	10	8	8	9	7	6	10	10	5	11	8	8	7	3	4	9	6	17
Кучма Леонид	5	3	1	9	36	2	7	7	4	7	9	2	6	4	6	5	5	4	4	7	7	4	4	9	7	8	4	4	5	2	3	11	5	7
другой	28	19	41	33	34	50	30	31	25	24	52	22	32	25	24	28	34	34	24	25	35	22	29	38	39	40	21	23	29	19	26	53	24	25
ни один из этих политиков	49	42	48	33	34	46	49	45	52	52	43	48	48	50	52	51	45	48	50	49	50	50	48	43	55	46	53	51	46	56	47	38	49	56
затрудняюсь ответить	15	16	13	9	13	12	14	15	15	13	16	17	14	15	16	14	14	17	17	14	12	16	15	14	7	13	18	13	17	14	19	15	20	7

**СКАЖИТЕ, ПОЖАЛУЙСТА, К КОМУ ИЗ ПЕРЕЧИСЛЕННЫХ ПОЛИТИКОВ В ПОСЛЕДНИЙ МЕСЯЦ ВЫ СТАЛИ ОТНОСИТЬСЯ ХУЖЕ, ЧЕМ РАНЬШЕ?**  
(Карточка, любое число ответов.)

Кучма Леонид	16	22	21	12	1	21	15	14	17	14	18	17	15	17	16	13	19	16	16	16	16	18	18	15	17	17	15	15	16	14	18	24	12	13
Ющенко Виктор	11	0	18	28	21	13	9	11	12	13	13	7	12	10	8	11	14	10	12	10	11	9	10	17	13	20	7	12	8	2	11	17	6	20
Тимошенко Юлия	9	2	13	19	18	8	9	8	9	11	12	5	8	9	8	8	10	9	8	8	10	8	9	11	8	18	7	6	8	1	7	13	5	17
Симоненко Петр	7	8	3	9	13	6	8	6	6	5	10	7	8	6	7	7	7	4	7	6	9	7	6	10	4	14	6	3	7	6	7	12	2	8
Медведчук Виктор	5	7	6	7	2	6	4	5	6	4	8	6	5	5	3	5	8	6	5	5	6	6	5	6	8	8	2	4	6	9	5	10	2	3
другой *	38	28	52	37	50	38	40	33	38	35	70	26	38	37	36	35	43	30	32	35	52	39	33	52	31	76	28	15	43	26	35	80	21	34
ни один из этих политиков	45	40	38	34	39	41	46	46	44	46	41	43	44	45	47	46	41	46	44	44	44	43	44	39	52	39	47	47	42	52	40	32	47	50
затрудняюсь ответить	17	18	15	15	18	14	17	17	18	15	19	20	17	18	18	17	16	19	19	18	13	20	18	16	9	15	19	13	23	15	22	18	24	9

\* - здесь и далее в позицию "другой" включены все политики, набравшие 5% и менее.



	Все опрошенные	Проголосовали бы за...					Адаптация			Легче говорить			Пол		Возраст			Образование				Доход			Тип населенного пункта					5 регионов Украины				
		В.Ющенко	П.Симоненко	В.Януковича	Л.Кучму	остальных	оптимисты	адаптированные	пессимисты	неадаптированные	пессимисты	на русском	все равно	на украинском	мужской	женский	18 - 35 лет	36 - 54 лет	старше 54 лет	ниже среднего	среднее общее	среднее специальное	высшее	до 101 гривен	101 - 199 гривен	более 199 гривен	г. Киев	город не меньше 500 тыс. жителей	город больше 200 и меньше 500 тыс. жителей	остальные города и поселки городского типа	село	Западный	Южный	Западно-Центральный
Доли групп (%)	100	23	10	9	8	20	29	24	45	49	16	35	46	54	34	34	32	14	33	29	24	26	29	26	5	17	17	28	33	19	24	16	20	22

## О президентских выборах

**СКАЖИТЕ, ПОЖАЛУЙСТА, ЕСЛИ БЫ ПРЕЗИДЕНТСКИЕ ВЫБОРЫ ПРОХОДИЛИ В БЛИЖАЙШЕЕ ВОСКРЕСЕНЬЕ, ВЫ БЫ ПОШЛИ ИЛИ НЕ ПОШЛИ ГОЛОСОВАТЬ?**

безусловно да	61	79	71	76	67	72	61	68	57	55	56	71	63	59	58	60	65	60	60	59	65	62	60	62	60	53	48	66	67	70	68	50	50	62
скорее да	18	14	21	16	29	20	19	17	17	21	24	10	17	18	21	17	16	16	18	18	17	17	18	19	17	23	16	16	17	12	10	27	22	20
скорее нет	3	2	2	4	1	3	3	2	3	4	2	2	2	4	3	3	2	4	2	3	3	2	3	3	3	3	5	3	1	3	2	3	3	3
безусловно нет	12	0	0	0	0	0	12	7	14	13	10	11	11	12	11	14	10	12	12	14	9	12	13	9	9	12	23	9	9	10	12	11	15	11
затрудняюсь ответить	7	5	6	4	2	6	4	6	9	7	7	6	7	7	7	7	7	8	7	6	7	7	6	7	12	8	7	7	6	5	7	9	10	4

**ЕСЛИ БЫ ПРЕЗИДЕНТСКИЕ ВЫБОРЫ СОСТОЯЛИСЬ В БЛИЖАЙШЕЕ ВОСКРЕСЕНЬЕ И В БЮЛЛЕТЕНЬ ДЛЯ ГОЛОСОВАНИЯ БЫЛИ ВКЛЮЧЕНЫ СЛЕДУЮЩИЕ КАНДИДАТЫ, ЗА КОГО ИЗ НИХ ВЫ БЫ СКОРЕЕ ВСЕГО ПРОГОЛОСОВАЛИ? (Карточка, один ответ.)**

(Ответы респондентов, не заявляющих безоговорочно о своем неучастии в выборах.)

Ющенко Виктор	23	100	0	0	0	0	27	26	19	11	22	40	23	23	25	21	23	26	23	21	25	30	23	17	30	15	15	18	34	54	27	20	10	6
Симоненко Петр	10	0	100	0	0	0	4	8	14	13	9	5	9	10	4	8	18	17	10	8	6	8	13	10	8	11	10	11	7	1	6	9	17	14
Янукович Виктор	9	0	0	100	0	0	9	10	8	13	8	4	11	8	9	8	10	8	9	9	10	4	10	14	6	11	9	12	7	3	4	6	5	27
Кучма Леонид	8	0	0	0	100	0	10	8	7	11	9	4	9	8	9	9	7	8	9	9	7	8	8	10	5	10	8	7	9	4	4	10	11	12
Мороз Александр	5	0	0	0	0	23	4	6	4	4	7	5	4	5	3	5	6	1	5	5	6	5	4	5	10	4	3	5	5	2	8	7	3	2
другой	16	0	0	0	0	77	16	17	15	16	15	16	15	16	18	16	14	13	15	15	19	15	14	20	19	15	16	18	14	13	20	20	14	13
против всех	3	0	0	0	0	0	3	3	3	3	4	3	3	3	4	3	2	1	2	4	4	3	3	3	2	5	3	3	3	3	2	4	4	3
затрудняюсь ответить	14	0	0	0	0	0	13	14	15	15	17	12	14	15	17	15	11	13	14	15	14	14	12	12	12	17	12	17	12	9	15	15	21	12
не буду участвовать в выборах	0	0	0	0	0	0	0	0	1	1	0	0	0	1	0	0	0	1	0	0	0	0	0	1	0	1	1	0	0	0	0	0	0	1

	Все опрошенные	Проголосовали бы за...					Адаптация			Легче говорить			Пол		Возраст			Образование				Доход			Тип населенного пункта					5 регионов Украины				
		В.Ющенко	П.Симоненко	В.Януковича	Л.Кучму	остальных	оптимисты	адаптированные	пессимисты	неадаптированные	пессимисты	на русском	все равно	на украинском	мужской	женский	18 - 35 лет	36 - 54 лет	старше 54 лет	ниже среднего	среднее общее	среднее специальное	высшее	до 101 гривен	101 - 199 гривен	более 199 гривен	г. Киев	город не меньше 500 тыс. жителей	город больше 200 и меньше 500 тыс. жителей	остальные города и поселки городского типа	село	Западный	Южный	Западно-Центральный
Доли групп (%)	100	23	10	9	8	20	29	24	45	49	16	35	46	54	34	34	32	14	33	29	24	26	29	26	5	17	17	28	33	19	24	16	20	22

**ЕСЛИ НАЗВАННЫЙ ВАМИ ПОЛИТИК НЕ БУДЕТ УЧАСТВОВАТЬ В ВЫБОРАХ, ТО ЗА КОГО ВЫ ПРОГОЛОСУЕТЕ? (Карточка, один ответ.)**  
**(Ответы респондентов, не заявляющих безоговорочно о своем неучастии в выборах.)**

Ющенко Виктор	8	0	7	7	14	25	10	7	6	6	8	10	8	8	9	7	6	7	7	7	9	10	7	7	15	4	5	9	9	9	11	11	4	4
Тимошенко Юлия	7	24	1	1	1	4	6	9	6	2	9	11	6	7	6	5	9	7	6	6	7	9	7	6	9	7	5	4	9	18	7	4	2	1
Симоненко Петр	5	4	0	14	10	10	2	7	7	6	7	3	5	5	3	5	8	6	7	5	3	5	6	5	3	5	6	7	4	1	5	5	4	10
Мороз Александр	5	9	18	4	2	3	4	6	6	5	6	6	5	5	2	5	8	8	4	4	6	4	6	6	11	4	5	4	5	5	8	7	4	2
Янукович Виктор	5	5	14	0	15	6	5	6	5	6	2	4	5	5	4	5	6	5	6	4	5	4	6	7	2	5	5	7	4	4	3	4	4	10
другой	18	25	20	43	15	23	21	21	13	18	16	18	20	16	20	15	17	15	15	17	23	15	16	21	18	21	13	17	19	17	16	20	16	19
против всех	7	7	8	4	6	4	7	5	8	7	5	7	7	7	8	7	5	4	7	7	8	6	8	7	9	10	6	7	5	7	6	7	7	8
затрудняюсь ответить	33	25	31	27	36	22	32	31	33	34	35	29	32	33	34	34	30	33	34	33	30	33	31	30	22	31	31	33	35	27	30	29	42	34
не буду участвовать в выборах	1	2	2	1	1	1	1	0	2	1	2	1	1	1	1	1	2	2	2	1	1	1	1	2	2	1	2	2	1	2	1	2	1	1

**ЗА КОГО ИЗ ПЕРЕЧИСЛЕННЫХ КАНДИДАТОВ В ПРЕЗИДЕНТЫ ВЫ НЕ ПРОГОЛОСУЕТЕ НИ ПРИ КАКИХ ОБСТОЯТЕЛЬСТВАХ? (Карточка, один ответ.)**  
**(Ответы респондентов, не заявляющих безоговорочно о своем неучастии в выборах.)**

Кучма Леонид	28	48	36	12	1	39	25	30	28	23	30	33	28	27	30	26	27	24	28	28	30	32	28	25	38	20	26	31	28	33	36	32	22	16
Тимошенко Юлия	12	5	18	25	32	12	12	12	12	15	13	7	10	13	11	13	12	12	13	14	9	9	14	15	11	16	12	13	10	5	7	12	15	21
Ющенко Виктор	9	0	20	27	20	10	8	10	9	15	7	2	10	8	7	8	12	12	8	7	11	5	8	14	4	13	9	11	5	2	2	10	12	19
Симоненко Петр	5	10	0	4	11	5	7	7	3	5	4	6	6	5	7	6	2	3	5	5	6	6	4	7	3	6	4	4	7	10	3	6	2	5
другой	14	20	13	15	17	19	16	14	12	11	15	17	15	12	12	14	15	13	13	12	17	12	13	15	25	15	9	12	15	18	16	11	13	10
против всех	1	1	0	0	1	1	2	1	1	1	2	1	1	1	1	2	1	1	1	1	2	1	1	1	0	1	2	1	2	2	1	1	2	0
затрудняюсь ответить	19	16	12	16	19	15	18	19	19	17	19	22	18	20	21	17	19	23	20	18	17	22	19	13	11	17	14	19	24	19	21	17	19	18
не буду участвовать в выборах	0	0	0	0	0	0	0	0	1	1	0	0	0	1	0	0	0	1	0	0	0	0	0	1	0	1	1	0	0	0	0	0	0	0

	Все опрошенные	Проголосовали бы за...					Адаптация			Легче говорить			Пол		Возраст			Образование				Доход			Тип населенного пункта					5 регионов Украины				
		В.Ющенко	П.Симоненко	В.Януковича	Л.Кучму	остальных	оптимисты	адаптированные	пессимисты	неадаптированные	пессимисты	на русском	все равно	на украинском	мужской	женский	18 - 35 лет	36 - 54 лет	старше 54 лет	ниже среднего	среднее общее	среднее специальное	высшее	до 101 гривен	101 - 199 гривен	более 199 гривен	г. Киев	город не меньше 500 тыс. жителей	город больше 200 и меньше 500 тыс. жителей	остальные города и поселки городского типа	село	Западный	Южный	Западно-Центральный
Доли групп (%)	100	23	10	9	8	20	29	24	45	49	16	35	46	54	34	34	32	14	33	29	24	26	29	26	5	17	17	28	33	19	24	16	20	22

**КТО ИЗ ПЕРЕЧИСЛЕННЫХ КАНДИДАТОВ В ПРЕЗИДЕНТЫ, ПО ВАШЕМУ МНЕНИЮ, ПОБЕДИТ НА ПРЕЗИДЕНТСКИХ ВЫБОРАХ В СЛЕДУЮЩЕМ ГОДУ?**  
(Карточка, один ответ.)

Кучма Леонид	20	12	16	8	61	21	23	23	17	25	21	13	22	19	21	22	18	15	21	22	20	21	18	23	13	22	19	20	21	12	16	33	25	18
Ющенко Виктор	20	57	7	3	3	12	22	22	17	8	24	34	21	19	21	20	19	22	19	18	22	26	20	14	31	14	16	15	27	42	27	17	9	6
Янукович Виктор	13	4	14	62	10	12	14	17	11	17	15	7	15	11	10	15	15	8	12	14	16	7	13	21	12	19	13	16	8	4	8	8	12	32
другой	9	3	26	3	2	20	8	8	11	10	10	9	9	10	9	8	11	10	10	10	8	10	9	10	10	9	12	8	9	7	10	13	12	6
против всех	1	0	1	0	0	0	1	0	1	0	0	1	0	1	0	1	1	1	1	1	0	1	1	1	0	1	1	0	1	1	0	0	1	0
затрудняюсь ответить	37	24	36	23	24	35	32	30	42	40	29	36	33	40	39	34	36	44	37	35	34	35	39	31	36	35	39	39	34	34	39	29	41	38

**А ЕСЛИ НАЗВАННЫЙ ВАМИ ПОЛИТИК НЕ БУДЕТ УЧАСТВОВАТЬ В ПРЕЗИДЕНТСКИХ ВЫБОРАХ В СЛЕДУЮЩЕМ ГОДУ, ТО КТО, НА ВАШ ВЗГЛЯД, ПОБЕДИТ?**  
(Карточка, один ответ.)

Янукович Виктор	8	8	7	10	12	8	9	10	7	8	7	8	10	7	7	9	8	5	7	9	10	8	8	11	6	8	9	10	7	7	7	12	5	9
Ющенко Виктор	8	8	8	5	11	12	10	7	7	8	11	7	8	8	9	8	7	8	7	10	8	10	7	9	9	5	9	8	9	8	9	11	7	6
Кучма Леонид	6	5	4	16	7	5	6	8	4	6	5	5	6	5	5	7	5	5	5	8	5	5	6	7	5	7	5	6	5	5	4	4	4	11
другой	15	25	17	13	10	17	15	18	15	12	19	19	15	15	14	15	17	13	14	16	18	16	15	17	23	17	14	12	16	20	20	16	13	8
против всех	2	1	2	3	1	2	3	1	2	2	2	2	1	3	1	2	2	1	2	2	1	2	2	1	4	2	2	2	1	2	2	2	2	2
затрудняюсь ответить	61	52	62	52	58	56	57	56	65	64	57	59	59	62	63	59	60	68	65	55	56	60	62	55	53	61	61	61	61	58	58	55	68	63

	Все опрошенные	Проголосовали бы за...				Адаптация			Легче говорить			Пол		Возраст			Образование				Доход			Тип населенного пункта					5 регионов Украины					
		В.Ющенко	П.Симоненко	В.Януковича	Л.Кучму	остальных	оптимисты	адаптированные	пессимисты	неадаптированные	пессимисты	на русском	все равно	на украинском	мужской	женский	18 - 35 лет	36 - 54 лет	старше 54 лет	ниже среднего	среднее общее	среднее специальное	высшее	до 101 гривен	101 - 199 гривен	более 199 гривен	г. Киев	город не меньше 500 тыс. жителей	город больше 200 и меньше 500 тыс. жителей	остальные города и поселки городского типа	село	Западный	Южный	Западно-Центральный
Доли групп (%)	100	23	10	9	8	20	29	24	45	49	16	35	46	54	34	34	32	14	33	29	24	26	29	26	5	17	17	28	33	19	24	16	20	22

## Возможные варианты второго тура президентских выборов

**ЕСЛИ БЫ ВО ВТОРОЙ ТУР ПРЕЗИДЕНТСКИХ ВЫБОРОВ ВЫШЛИ ВИКТОР ЮЩЕНКО И ПЕТР СИМОНЕНКО И ВЫБОРЫ БЫЛИ БЫ СЕГОДНЯ, ТО КАК БЫ ВЫ ПОСТУПИЛИ В ЭТОМ СЛУЧАЕ?**

проголосовал(-а) бы за Ющенко	43	98	2	19	32	41	50	46	36	26	44	65	42	43	49	42	36	41	41	41	48	52	40	37	59	30	35	39	53	79	54	40	25	15
проголосовал(-а) бы за Симоненко	26	1	97	38	23	30	15	26	32	33	27	14	26	25	14	23	40	33	27	24	21	22	31	28	16	29	25	30	21	7	20	27	34	39
проголосовал(-а) бы против обоих	14	0	0	32	30	20	17	15	12	20	13	6	15	13	17	15	11	7	12	16	19	8	13	21	13	22	15	15	10	5	8	17	16	26
не стал(-а) бы участвовать в выборах	7	0	0	3	1	1	7	3	9	10	5	4	6	7	6	9	5	7	8	8	4	6	6	7	5	10	11	6	4	2	6	6	9	11
затрудняюсь ответить	11	1	1	9	14	8	10	10	11	11	11	11	11	11	13	11	9	12	11	11	8	12	10	8	7	9	13	9	13	8	12	10	15	9

**ЕСЛИ БЫ ВО ВТОРОЙ ТУР ПРЕЗИДЕНТСКИХ ВЫБОРОВ ВЫШЛИ ВИКТОР ЮЩЕНКО И ВИКТОР ЯНУКОВИЧ И ВЫБОРЫ БЫЛИ БЫ СЕГОДНЯ, ТО КАК БЫ ВЫ ПОСТУПИЛИ В ЭТОМ СЛУЧАЕ?**

проголосовал(-а) бы за Ющенко	42	97	17	1	29	41	46	45	38	24	42	65	41	42	46	41	37	41	41	40	45	53	40	33	58	30	34	37	53	77	55	39	26	12
проголосовал(-а) бы за Януковича	25	1	36	96	42	26	24	29	23	34	26	12	26	24	21	24	30	26	25	24	26	16	27	35	16	29	23	33	19	8	16	25	24	50
проголосовал(-а) бы против обоих	13	0	26	1	17	19	10	10	16	17	12	7	14	12	11	14	13	9	12	14	14	12	13	13	13	19	14	11	10	5	9	16	16	18
не стал(-а) бы участвовать в выборах	7	0	3	0	1	2	7	3	10	10	4	4	7	7	6	9	6	8	8	7	4	6	7	7	4	10	12	6	4	2	6	7	10	11
затрудняюсь ответить	13	1	17	2	11	12	12	13	14	14	15	12	12	14	15	12	13	17	14	14	10	13	14	12	9	12	17	13	14	8	14	13	23	8

**ЕСЛИ БЫ ВО ВТОРОЙ ТУР ПРЕЗИДЕНТСКИХ ВЫБОРОВ ВЫШЛИ ПЕТР СИМОНЕНКО И ВИКТОР ЯНУКОВИЧ И ВЫБОРЫ БЫЛИ БЫ СЕГОДНЯ, ТО КАК БЫ ВЫ ПОСТУПИЛИ В ЭТОМ СЛУЧАЕ?**

проголосовал(-а) бы за Симоненко	27	17	96	4	23	32	19	27	32	29	32	21	25	28	19	24	37	36	27	25	22	29	31	25	28	26	24	28	26	10	32	30	33	26
----------------------------------	----	----	----	---	----	----	----	----	----	----	----	----	----	----	----	----	----	----	----	----	----	----	----	----	----	----	----	----	----	----	----	----	----	----

	Все опрошенные	Проголосовали бы за...					Адаптация			Легче говорить			Пол		Возраст			Образование				Доход			Тип населенного пункта					5 регионов Украины				
		В.Ющенко	П.Симоненко	В.Януковича	Л.Кучму	остальных	оптимисты	адаптированные	пессимисты	неадаптированные	пессимисты	на русском	все равно	на украинском	мужской	женский	18 - 35 лет	36 - 54 лет	старше 54 лет	ниже среднего	среднее общее	среднее специальное	высшее	до 101 гривен	101 - 199 гривен	более 199 гривен	г. Киев	город не меньше 500 тыс. жителей	город больше 200 и меньше 500 тыс. жителей	остальные города и поселки городского типа	село	Западный	Южный	Западно-Центральный
Доли групп (%)	100	23	10	9	8	20	29	24	45	49	16	35	46	54	34	34	32	14	33	29	24	26	29	26	5	17	17	28	33	19	24	16	20	22
проголосовал(-а) бы за Януковича	28	27	3	<b>92</b>	<b>42</b>	27	<b>33</b>	32	23	29	27	27	30	26	29	28	27	23	25	27	<b>35</b>	23	27	<b>36</b>	25	31	24	<b>33</b>	25	30	25	23	<b>18</b>	<b>42</b>
проголосовал(-а) бы против обоих	22	<b>39</b>	0	1	20	25	25	23	19	18	22	<b>28</b>	23	21	26	22	18	15	22	23	25	25	20	20	<b>30</b>	21	22	17	26	<b>41</b>	19	26	15	13
не стал(-а) бы участвовать в выборах	7	2	0	0	1	2	8	4	9	10	5	5	7	8	7	9	5	8	9	8	5	6	6	7	5	10	11	7	5	4	6	6	10	10
затрудняюсь ответить	16	15	1	3	14	14	15	15	17	14	14	19	15	17	19	17	13	18	17	17	13	17	15	12	13	12	19	14	18	15	19	14	<b>23</b>	8

	Все опрошенные	Проголосовали бы за...					Адаптация			Легче говорить			Пол		Возраст			Образование				Доход			Тип населенного пункта					5 регионов Украины				
		В.Ющенко	П.Симоненко	В.Януковича	Л.Кучму	остальных	оптимисты	адаптированные	пессимисты	неадаптированные	пессимисты	на русском	все равно	на украинском	мужской	женский	18 - 35 лет	36 - 54 лет	старше 54 лет	ниже среднего	среднее общее	среднее специальное	высшее	до 101 гривен	101 - 199 гривен	более 199 гривен	г. Киев	город не меньше 500 тыс. жителей	город больше 200 и меньше 500 тыс. жителей	остальные города и поселки городского типа	село	Западный	Южный	Западно-Центральный
Доли групп (%)	100	23	10	9	8	20	29	24	45	49	16	35	46	54	34	34	32	14	33	29	24	26	29	26	5	17	17	28	33	19	24	16	20	22

**ЕСЛИ БЫ ВО ВТОРОЙ ТУР ПРЕЗИДЕНТСКИХ ВЫБОРОВ ВЫШЛИ ВИКТОР ЮЩЕНКО И ВИКТОР МЕДВЕДЧУК И ВЫБОРЫ БЫЛИ БЫ СЕГОДНЯ, ТО КАК БЫ ВЫ ПОСТУПИЛИ В ЭТОМ СЛУЧАЕ?**

проголосовал(-а) бы за Ющенко	44	<b>97</b>	<b>22</b>	<b>17</b>	<b>31</b>	<b>42</b>	49	47	41	<b>27</b>	48	<b>66</b>	45	44	48	43	41	43	44	42	48	<b>54</b>	44	<b>37</b>	<b>63</b>	<b>30</b>	<b>35</b>	40	<b>56</b>	<b>77</b>	<b>60</b>	41	<b>25</b>	<b>17</b>
проголосовал(-а) бы за Медведчука	13	<b>1</b>	17	<b>31</b>	<b>20</b>	<b>23</b>	13	17	11	<b>20</b>	10	<b>6</b>	14	13	13	14	13	10	12	14	16	10	13	16	<b>6</b>	18	15	17	9	<b>5</b>	<b>6</b>	13	<b>21</b>	<b>21</b>
проголосовал(-а) бы против обоих	20	0	<b>40</b>	<b>38</b>	<b>28</b>	25	16	18	23	<b>27</b>	21	<b>10</b>	20	20	16	19	24	20	18	20	22	<b>13</b>	21	<b>27</b>	18	<b>30</b>	21	20	<b>14</b>	<b>6</b>	<b>13</b>	24	20	<b>37</b>
не стал(-а) бы участвовать в выборах	7	0	4	<b>1</b>	<b>1</b>	<b>1</b>	7	4	10	10	5	5	7	8	7	9	6	8	9	7	5	7	7	7	6	10	11	7	4	<b>2</b>	<b>6</b>	7	10	11
затрудняюсь ответить	15	<b>2</b>	17	13	20	<b>10</b>	15	14	15	16	16	14	14	16	16	14	16	19	16	16	10	16	14	13	<b>7</b>	12	18	15	16	<b>10</b>	15	14	<b>23</b>	13

**ЕСЛИ БЫ ВО ВТОРОЙ ТУР ПРЕЗИДЕНТСКИХ ВЫБОРОВ ВЫШЛИ ВИКТОР ЮЩЕНКО И ЮЛИЯ ТИМОШЕНКО И ВЫБОРЫ БЫЛИ БЫ СЕГОДНЯ, ТО КАК БЫ ВЫ ПОСТУПИЛИ В ЭТОМ СЛУЧАЕ?**

проголосовал(-а) бы за Ющенко	43	<b>97</b>	<b>24</b>	<b>21</b>	<b>36</b>	<b>33</b>	46	47	39	<b>28</b>	45	<b>63</b>	43	43	47	41	41	45	42	41	46	<b>52</b>	42	<b>37</b>	<b>55</b>	<b>33</b>	<b>35</b>	38	<b>54</b>	<b>75</b>	<b>54</b>	42	<b>28</b>	<b>18</b>
проголосовал(-а) бы за Тимошенко	8	<b>1</b>	6	8	4	<b>23</b>	9	9	8	9	8	9	7	9	10	8	7	5	9	8	10	10	7	9	<b>15</b>	8	7	11	7	8	13	6	7	7
проголосовал(-а) бы против обоих	27	0	<b>54</b>	<b>61</b>	<b>45</b>	32	23	27	30	<b>39</b>	28	<b>10</b>	29	25	23	27	<b>33</b>	27	24	30	28	<b>17</b>	30	<b>35</b>	<b>13</b>	<b>39</b>	29	32	<b>18</b>	<b>7</b>	<b>13</b>	<b>33</b>	32	<b>52</b>
не стал(-а) бы участвовать в выборах	8	0	4	3	<b>1</b>	<b>2</b>	8	3	10	11	5	5	7	8	7	10	6	8	9	8	5	6	7	8	4	11	12	7	5	<b>2</b>	<b>6</b>	7	11	12
затрудняюсь ответить	13	<b>2</b>	13	7	14	10	13	13	13	13	14	13	13	14	14	14	13	15	15	13	11	14	13	10	13	9	16	12	15	9	15	12	<b>21</b>	10

	Все опрошенные	Проголосовали бы за...					Адаптация			Легче говорить			Пол		Возраст			Образование				Доход			Тип населенного пункта					5 регионов Украины				
		В.Ющенко	П.Симоненко	В.Януковича	Л.Кучму	остальных	оптимисты	адаптированные	пессимисты	неадаптированные	пессимисты	на русском	все равно	на украинском	мужской	женский	18 - 35 лет	36 - 54 лет	старше 54 лет	ниже среднего	среднее общее	среднее специальное	высшее	до 101 гривен	101 - 199 гривен	более 199 гривен	г. Киев	город не меньше 500 тыс. жителей	город больше 200 и меньше 500 тыс. жителей	остальные города и поселки городского типа	село	Западный	Южный	Западно-Центральный
Доли групп (%)	100	23	10	9	8	20	29	24	45	49	16	35	46	54	34	34	32	14	33	29	24	26	29	26	5	17	17	28	33	19	24	16	20	22

## О парламентских выборах

**СКАЖИТЕ, ПОЖАЛУЙСТА, ЗА КАКУЮ ПАРТИЮ ВЫ ГОЛОСОВАЛИ НА ПАРЛАМЕНТСКИХ ВЫБОРАХ 2002 ГОДА? (Карточка, один ответ.)**

Блок Виктора Ющенко "Наша Украина"	19	50	4	7	9	13	20	21	18	7	17	36	19	19	18	20	18	18	18	20	21	26	16	15	30	8	13	16	28	48	25	11	6	5
Коммунистическая партия Украины (П.Симоненко)	15	4	68	16	14	11	8	13	22	19	17	9	15	16	5	13	28	26	14	15	10	13	22	15	4	17	14	20	13	2	12	13	23	24
Блок "За единую Украину!" (Аграрная партия, Народно-демократическая партия, Партия промышленников и предпринимателей, Партия регионов, Политическая партия "Трудовая Украина") (В.Литвин, А.Кинах)	6	3	3	19	13	8	7	9	5	8	6	4	7	6	6	8	5	3	6	7	8	4	6	12	2	9	6	8	5	3	3	7	4	15
Социал-демократическая партия Украины (объединенная) (В.Медведчук)	3	1	1	9	2	4	5	2	2	4	3	2	4	2	4	3	2	1	2	3	5	2	2	5	0	5	3	4	2	2	2	4	3	4
Социалистическая партия Украины (А.Мороз)	3	1	1	1	1	9	2	3	3	2	2	4	3	2	0	4	3	1	3	3	3	3	2	3	5	1	2	3	3	1	6	4	1	1
Блок Юлии Тимошенко (Всеукраинское объединение "Батьківщина", Украинская народная партия "Собор", Украинская республиканская партия, Украинская социал-демократическая партия)	2	3	1	1	1	6	2	3	2	2	3	3	2	3	2	2	2	0	2	3	4	2	2	3	3	3	1	4	2	4	3	3	1	1



	Все опрошенные	Проголосовали бы за...					Адаптация			Легче говорить			Пол		Возраст			Образование				Доход			Тип населенного пункта					5 регионов Украины				
		В.Ющенко	П.Симоненко	В.Януковича	Л.Кучму	остальных	оптимисты	адаптированные	пессимисты	неадаптированные	пессимисты	на русском	все равно	на украинском	мужской	женский	18 - 35 лет	36 - 54 лет	старше 54 лет	ниже среднего	среднее общее	среднее специальное	высшее	до 101 гривен	101 - 199 гривен	более 199 гривен	г. Киев	город не меньше 500 тыс. жителей	город больше 200 и меньше 500 тыс. жителей	остальные города и поселки городского типа	село	Западный	Южный	Западно-Центральный
Доли групп (%)	100	23	10	9	8	20	29	24	45	49	16	35	46	54	34	34	32	14	33	29	24	26	29	26	5	17	17	28	33	19	24	16	20	22
Партия Зеленых Украины (В. Кононов)	2	1	1	1	0	2	2	2	1	2	3	1	1	2	3	2	0	1	1	2	2	1	1	2	3	2	2	1	1	1	2	1	3	0
Блок Наталии Витренко (Прогрессивная социалистическая партия, Партия освитян Украины)	2	1	2	1	0	3	1	1	2	2	1	1	1	2	1	1	2	3	1	2	1	1	1	2	1	1	3	3	0	0	2	2	2	2
другая *	3	2	3	5	5	5	3	4	2	4	4	2	4	3	4	4	3	2	3	2	6	4	3	3	10	4	2	3	3	1	4	5	3	3
против всех	1	0	0	1	1	1	2	1	1	2	1	1	1	1	2	2	0	1	1	2	2	1	1	2	0	2	3	1	1	1	1	3	1	1
не принимал(-а) участия	17	15	6	14	19	13	25	15	13	21	16	12	20	15	33	13	6	11	23	16	15	16	16	15	19	19	24	15	15	15	15	18	21	17
не помню, затрудняюсь ответить	26	19	12	26	36	25	22	25	30	28	27	23	23	29	21	28	29	34	25	26	24	27	27	23	24	30	28	23	27	21	24	30	31	26

\* - здесь в позицию "другая" включены все партии и блоки, набравшие менее 2%.

	Все опрошенные	Проголосовали бы за...					Адаптация			Легче говорить			Пол		Возраст			Образование				Доход			Тип населенного пункта					5 регионов Украины				
		В.Ющенко	П.Симоненко	В.Януковича	Л.Кучму	остальных	оптимисты	адаптированные	пессимисты	неадаптированные	пессимисты	на русском	все равно	на украинском	мужской	женский	18 - 35 лет	36 - 54 лет	старше 54 лет	ниже среднего	среднее общее	среднее специальное	высшее	до 101 гривен	101 - 199 гривен	более 199 гривен	г. Киев	город не меньше 500 тыс. жителей	город больше 200 и меньше 500 тыс. жителей	остальные города и поселки городского типа	село	Западный	Южный	Западно-Центральный
Доли групп (%)	100	23	10	9	8	20	29	24	45	49	16	35	46	54	34	34	32	14	33	29	24	26	29	26	5	17	17	28	33	19	24	16	20	22

## О президентских выборах 1999 года

### ЗА КОГО ИЗ КАНДИДАТОВ ВЫ ГОЛОСОВАЛИ В ПЕРВОМ ТУРЕ ПРЕЗИДЕНТСКИХ ВЫБОРОВ 1999 ГОДА? (Респондент сам называет политика, один ответ.)

Кучма Леонид	33	35	10	45	56	33	34	36	32	32	35	34	32	34	28	36	36	30	30	36	35	30	35	38	32	37	32	31	33	38	29	38	28	35
Симоненко Петр	15	5	69	15	11	12	8	14	21	19	18	10	15	16	6	15	26	26	15	16	10	14	20	16	8	15	13	20	14	1	14	15	21	24
Мороз Александр	4	4	3	1	1	10	4	5	4	2	5	7	5	4	1	7	5	3	3	6	4	6	4	5	8	2	3	5	5	2	10	5	3	1
Витренко Наталия	3	3	1	2	0	5	2	3	3	2	3	3	2	3	3	2	4	3	2	3	4	3	3	3	2	2	4	4	2	1	4	3	2	2
Марчук Евгений	2	3	0	2	0	2	2	3	1	1	3	2	2	2	1	2	2	0	1	1	4	1	2	2	2	2	2	2	1	4	2	1	0	1
другой	3	6	1	1	1	2	3	3	2	1	4	4	3	2	2	4	2	3	2	3	3	3	3	2	0	3	4	1	4	7	1	3	1	1
против всех	1	1	0	0	0	1	1	2	1	2	0	1	1	1	1	2	1	1	1	1	2	1	1	1	1	2	1	1	1	1	1	2	1	1
не принимал(-а) участия	18	18	4	17	17	15	28	14	12	21	15	14	20	15	39	9	4	10	23	14	19	18	13	17	21	19	21	15	17	18	16	14	21	18
не помню, затрудняюсь ответить	22	25	12	16	14	20	19	20	23	20	16	25	20	23	20	24	21	24	23	20	20	24	20	16	27	18	20	22	23	28	21	20	21	17

### ЗА КОГО ИЗ КАНДИДАТОВ ВЫ ГОЛОСОВАЛИ ВО ВТОРОМ ТУРЕ ПРЕЗИДЕНТСКИХ ВЫБОРОВ 1999 ГОДА? (Респондент сам называет политика, один ответ.)

Кучма Леонид	46	53	11	54	64	49	46	52	42	40	48	52	44	47	38	53	46	44	41	50	48	46	46	48	50	46	43	43	48	65	41	44	38	42
Симоненко Петр	22	13	77	18	10	23	13	21	28	23	25	18	21	22	11	20	35	30	21	21	18	23	25	23	13	18	19	28	21	3	27	21	25	28
другой	1	2	0	0	1	0	1	0	0	0	1	1	1	0	0	1	1	0	1	0	1	1	0	0	0	0	0	1	0	1	1	1	0	0
против всех	3	3	1	0	0	4	2	4	3	3	2	3	3	3	2	4	3	2	1	4	4	3	2	3	3	3	3	3	3	2	3	4	2	2
не принимал(-а) участия	19	20	5	19	16	17	30	15	14	23	17	16	23	17	41	11	6	12	25	15	22	19	16	19	29	21	24	15	18	19	20	16	23	19
не помню, затрудняюсь ответить	10	9	6	9	9	6	8	8	13	11	7	10	9	11	9	11	10	12	12	10	7	9	11	6	5	12	10	11	9	9	8	13	12	9

	Все опрошенные	Проголосовали бы за...				Адаптация	Легче говорить		Пол	Возраст	Образование			Доход			Тип населенного пункта			5 регионов Украины														
		В.Ющенко	П.Симоненко	В.Януковича	Л.Кучму	остальных	оптимисты	адаптированные	пессимисты	неадаптированные	пессимисты	на русском	все равно	на украинском	мужской	женский	18 - 35 лет	36 - 54 лет	старше 54 лет	ниже среднего	среднее общее	среднее специальное	высшее	до 101 гривен	101 - 199 гривен	более 199 гривен	г. Киев	город не меньше 500 тыс. жителей	город больше 200 и меньше 500 тыс. жителей	остальные города и поселки городского типа	село	Западный	Южный	Западно-Центральный
Доли групп (%)	100	23	10	9	8	20	29	24	45	49	16	35	46	54	34	34	32	14	33	29	24	26	29	26	5	17	17	28	33	19	24	16	20	22

## О поправках в Конституцию Украины

**СОГЛАСНО ДЕЙСТВУЮЩЕЙ КОНСТИТУЦИИ, ПРЕЗИДЕНТ УКРАИНЫ ИЗБИРАЕТСЯ ВСЕНАРОДНЫМ ГОЛОСОВАНИЕМ. ПРЕДЛАГАЕТСЯ ВЫБИРАТЬ ПРЕЗИДЕНТА СОСТАВОМ ВЕРХОВНОЙ РАДЫ. ВЫ СОГЛАСНЫ ИЛИ НЕ СОГЛАСНЫ С ЭТИМ ПРЕДЛОЖЕНИЕМ?**

согласен(-на)	7	2	11	13	9	8	6	9	6	9	6	4	8	5	6	7	7	9	6	6	7	5	6	10	3	9	7	6	6	3	5	6	8	11
не согласен(-на)	85	92	84	83	83	86	88	83	84	85	84	86	85	85	88	84	83	78	85	87	87	87	84	83	92	85	85	85	84	94	83	85	82	84
затрудняюсь ответить	8	5	6	4	8	7	6	7	9	6	10	10	6	10	6	9	9	13	9	7	6	8	10	7	3	6	8	9	10	3	12	9	10	6

**СОГЛАСНО ДЕЙСТВУЮЩЕЙ КОНСТИТУЦИИ, ПОЛОВИНА ДЕПУТАТОВ ВЕРХОВНОЙ РАДЫ ИЗБИРАЮТСЯ ПО БЮЛЛЕТЕНЯМ С ФАМИЛИЯМИ КАНДИДАТОВ, А ПОЛОВИНА - ПО СПИСКАМ ПОЛИТИЧЕСКИХ ПАРТИЙ. ПРЕДЛАГАЕТСЯ ИЗБИРАТЬ ВСЕХ ДЕПУТАТОВ ТОЛЬКО ПО СПИСКАМ ПОЛИТИЧЕСКИХ ПАРТИЙ И БЛОКОВ. ВЫ СОГЛАСНЫ ИЛИ НЕ СОГЛАСНЫ С ЭТИМ ПРЕДЛОЖЕНИЕМ?**

согласен(-на)	25	24	29	27	26	29	27	24	24	27	21	22	26	24	25	25	24	18	24	27	27	24	22	28	39	23	23	22	27	22	25	22	31	23
не согласен(-на)	42	46	43	41	42	43	45	44	38	40	42	45	45	38	41	43	41	37	38	43	49	44	40	47	32	47	46	45	36	46	41	47	38	37
затрудняюсь ответить	34	30	27	32	32	28	28	32	38	33	36	33	28	38	34	32	35	44	39	30	24	32	38	24	28	30	30	34	38	32	33	31	31	40

**СОГЛАСНО ДЕЙСТВУЮЩЕЙ КОНСТИТУЦИИ, СРОК ПОЛНОМОЧИЙ ВЕРХОВНОЙ РАДЫ УКРАИНЫ - ЧЕТЫРЕ ГОДА. ПРЕДЛАГАЕТСЯ ПРОДЛИТЬ ЭТОТ СРОК ДО ПЯТИ ЛЕТ. ВЫ СОГЛАСНЫ ИЛИ НЕ СОГЛАСНЫ С ЭТИМ ПРЕДЛОЖЕНИЕМ?**

согласен(-на)	25	24	26	35	37	25	27	28	22	26	26	22	26	24	22	25	27	25	23	24	28	23	26	30	33	28	23	21	26	20	27	19	27	29
не согласен(-на)	53	59	50	48	46	53	55	52	53	54	48	55	56	50	58	53	49	47	54	55	54	57	49	49	49	51	56	57	50	64	48	57	50	50
затрудняюсь ответить	22	17	24	17	17	22	18	20	25	20	26	23	18	26	20	22	24	28	24	21	18	20	25	21	18	20	21	22	24	16	25	25	23	21

	Все опрошенные	Проголосовали бы за...					Адаптация			Легче говорить			Пол		Возраст			Образование				Доход			Тип населенного пункта					5 регионов Украины				
		В.Ющенко	П.Симоненко	В.Януковича	Л.Кучму	остальных	оптимисты	адаптированные	пессимисты	неадаптированные	пессимисты	на русском	все равно	на украинском	мужской	женский	18 - 35 лет	36 - 54 лет	старше 54 лет	ниже среднего	среднее общее	среднее специальное	высшее	до 101 гривен	101 - 199 гривен	более 199 гривен	г. Киев	город не меньше 500 тыс. жителей	город больше 200 и меньше 500 тыс. жителей	остальные города и поселки городского типа	село	Западный	Южный	Западно-Центральный
Доли групп (%)	100	23	10	9	8	20	29	24	45	49	16	35	46	54	34	34	32	14	33	29	24	26	29	26	5	17	17	28	33	19	24	16	20	22

## О решении Конституционного суда

**КАК ВЫ ОТНОСИТЕСЬ К РЕШЕНИЮ КОНСТИТУЦИОННОГО СУДА УКРАИНЫ РАЗРЕШИТЬ ПРЕЗИДЕНТУ ЛЕОНИДУ КУЧМЕ БАЛЛОТИРОВАТЬСЯ НА ТРЕТИЙ СРОК? (Карточка, один ответ.)**

безусловно положительно	7	3	1	9	<b>46</b>	4	10	7	5	9	7	5	8	7	8	7	6	9	7	6	7	7	7	7	4	9	9	5	7	4	5	7	7	<b>12</b>
скорее положительно	10	5	7	15	<b>35</b>	8	12	11	8	13	11	5	11	10	11	11	8	10	11	11	8	8	9	13	8	13	9	10	9	5	7	8	15	<b>15</b>
безразлично	10	5	3	13	7	9	10	11	9	12	9	8	9	11	10	11	9	11	10	10	8	10	8	11	11	12	9	9	10	7	9	12	13	10
скорее отрицательно	19	18	<b>25</b>	<b>24</b>	6	16	16	18	20	20	20	15	17	20	17	18	21	17	17	21	18	17	20	19	<b>25</b>	<b>14</b>	14	22	20	19	<b>13</b>	17	22	22
безусловно отрицательно	50	<b>66</b>	<b>59</b>	<b>35</b>	4	<b>60</b>	48	49	52	<b>41</b>	50	<b>62</b>	53	48	50	49	50	48	47	48	<b>57</b>	53	49	47	52	50	54	49	48	<b>60</b>	<b>63</b>	53	<b>39</b>	<b>35</b>
затрудняюсь ответить	4	3	4	4	3	3	4	3	5	5	3	4	4	5	4	4	5	6	6	3	3	4	6	2	1	2	5	5	5	5	4	3	5	5

	Все опрошенные	Проголосовали бы за...				Адаптация			Легче говорить			Пол		Возраст			Образование				Доход			Тип населенного пункта					5 регионов Украины					
		В.Ющенко	П.Симоненко	В.Януковича	Л.Кучму	остальных	оптимисты	адаптированные	пессимисты	неадаптированные	пессимисты	на русском	все равно	на украинском	мужской	женский	18 - 35 лет	36 - 54 лет	старше 54 лет	ниже среднего	среднее общее	среднее специальное	высшее	до 101 гривен	101 - 199 гривен	более 199 гривен	г. Киев	город не меньше 500 тыс. жителей	город больше 200 и меньше 500 тыс. жителей	остальные города и поселки городского типа	село	Западный	Южный	Западно-Центральный
Доли групп (%)	100	23	10	9	8	20	29	24	45	49	16	35	46	54	34	34	32	14	33	29	24	26	29	26	5	17	17	28	33	19	24	16	20	22

## Отношение к России и к Западу

**КАК ВЫ СЕГОДНЯ ОТНОСИТЕСЬ К РОССИИ - ПОЛОЖИТЕЛЬНО, ОТРИЦАТЕЛЬНО ИЛИ БЕЗРАЗЛИЧНО? (Карточка, один ответ.)**

положительно	80	63	94	95	81	84	81	80	79	91	78	66	80	79	77	80	82	77	76	83	82	74	82	87	77	83	80	87	72	48	81	87	90	92
безразлично	14	22	5	3	14	12	13	14	14	7	13	23	13	14	17	13	10	15	17	11	11	19	10	8	14	8	14	8	21	32	14	10	7	6
отрицательно	5	14	1	2	4	3	5	5	6	2	8	9	6	5	4	5	7	6	5	5	5	5	6	4	9	7	5	3	6	17	5	2	3	1
затрудняюсь ответить	1	1	1	0	1	1	1	1	2	1	2	2	1	1	1	2	1	1	1	1	2	2	1	1	0	2	1	1	2	3	1	2	1	1

**ЗА ПОСЛЕДНИЙ МЕСЯЦ ВАШЕ ОТНОШЕНИЕ К РОССИИ УЛУЧШИЛОСЬ, УХУДИЛОСЬ ИЛИ НЕ ИЗМЕНИЛОСЬ? (Карточка, один ответ.)**

улучшилось	17	11	23	23	23	16	19	17	16	20	18	13	18	16	17	14	19	17	17	18	16	13	20	21	10	16	20	17	18	5	15	19	27	20
не изменилось	76	76	75	75	69	78	73	77	77	75	76	77	74	77	76	76	75	79	78	74	74	81	73	73	82	75	72	78	76	80	79	76	69	76
ухудшилось	6	12	1	1	5	6	7	5	5	4	6	8	6	5	5	7	5	3	4	6	8	5	6	5	9	8	6	4	5	12	5	5	4	2
затрудняюсь ответить	2	2	1	1	2	1	2	1	2	1	0	2	1	2	1	2	1	1	2	1	2	1	2	1	0	1	3	1	2	3	1	1	1	2

**ЧТО, НА ВАШ ВЗГЛЯД, ПРЕДПОЧТИТЕЛЬНЕЕ: ЧТОБЫ УКРАИНОЙ РУКОВОДИЛИ ПОЛИТИКИ, ОРИЕНТИРУЮЩИЕСЯ В ПЕРВУЮ ОЧЕРЕДЬ НА СБЛИЖЕНИЕ... (Карточка, один ответ.)**

с Россией	43	27	70	55	48	43	37	43	48	52	46	30	43	43	31	43	55	59	42	44	33	41	49	45	23	35	44	53	42	13	42	47	58	54
в равной мере с Россией и с Западом	38	41	22	39	36	44	45	38	32	38	35	38	38	37	45	40	28	21	37	38	47	33	34	42	60	52	35	33	31	42	41	38	29	38
с Западом	11	22	3	4	9	7	12	11	9	5	12	17	13	8	15	10	7	6	11	11	12	14	9	7	12	9	11	6	15	33	6	7	5	4
ни с Россией, ни с Западом	3	5	2	1	2	2	3	3	3	1	4	5	2	3	3	2	3	3	3	3	3	4	2	3	2	2	2	3	3	6	3	3	1	2
затрудняюсь ответить	6	5	4	1	5	4	3	5	8	4	4	10	4	8	6	5	7	11	7	3	5	8	5	3	4	1	7	5	9	7	9	4	7	2

**НА ВАШ ВЗГЛЯД, В КАКОМ СОЮЗЕ ГОСУДАРСТВ БЫЛО БЫ ЛУЧШЕ ЖИТЬ НАРОДУ УКРАИНЫ - В ЕВРОПЕЙСКОМ СОЮЗЕ ИЛИ В СОЮЗЕ С РОССИЕЙ И БЕЛОРУССИЕЙ?**

в Европейском Союзе	33	56	12	25	31	32	43	34	26	27	33	42	37	30	47	32	20	19	31	33	44	34	27	32	59	42	32	26	31	68	28	30	20	22
в Союзе с Россией и Белоруссией	53	30	85	67	58	56	46	54	59	65	55	37	54	53	40	55	66	61	54	57	45	50	59	58	32	48	54	62	52	17	51	58	70	69
затрудняюсь ответить	14	14	4	9	10	13	11	12	15	8	12	22	10	17	13	14	14	19	15	11	12	16	14	9	10	10	14	12	17	16	21	12	9	8

	Все опрошенные	Проголосовали бы за...				Адаптация			Легче говорить			Пол		Возраст			Образование				Доход			Тип населенного пункта					5 регионов Украины					
		В.Ющенко	П.Симоненко	В.Януковича	Л.Кучму	остальных	оптимисты	адаптированные	пессимисты	неадаптированные	пессимисты	на русском	все равно	на украинском	мужской	женский	18 - 35 лет	36 - 54 лет	старше 54 лет	ниже среднего	среднее общее	среднее специальное	высшее	до 101 гривен	101 - 199 гривен	более 199 гривен	г. Киев	город не меньше 500 тыс. жителей	город больше 200 и меньше 500 тыс. жителей	остальные города и поселки городского типа	село	Западный	Южный	Западно-Центральный
Доли групп (%)	100	23	10	9	8	20	29	24	45	49	16	35	46	54	34	34	32	14	33	29	24	26	29	26	5	17	17	28	33	19	24	16	20	22

**КАК ВЫ СЧИТАЕТЕ, СЛЕДУЕТ ЛИ УКРАИНЕ ВСТУПАТЬ В ЕДИНОЕ ЭКОНОМИЧЕСКОЕ ПРОСТРАНСТВО С РОССИЕЙ, БЕЛОРУССИЕЙ И КАЗАХСТАНОМ?**  
(Карточка, один ответ.)

нет, не следует вступать ни на каких условиях	10	22	4	2	6	8	13	9	8	5	10	17	12	8	12	9	8	4	11	10	12	13	8	7	6	7	11	6	15	30	6	9	4	3
следует вступать на таких условиях, которые не помешают позже вступить в Европейский Союз	49	50	35	58	52	55	56	53	42	51	54	44	50	48	56	52	38	34	48	51	57	47	46	55	70	59	46	48	43	47	54	55	38	50
следует вступить даже на таких условиях, которые помешают вступить в Европейский Союз	21	10	47	27	22	20	17	20	25	29	20	12	23	20	13	21	30	28	19	23	17	16	26	24	13	21	24	25	17	3	15	18	37	32
затрудняюсь ответить	20	18	14	13	20	16	14	18	24	16	16	27	16	24	18	18	24	33	22	16	15	23	20	13	11	13	19	21	25	20	24	18	22	16

**КАК ИЗВЕСТНО, ВСТУПЛЕНИЕ В ЕВРОПЕЙСКИЙ СОЮЗ ТРЕБУЕТ ВВЕДЕНИЯ ВИЗ ДЛЯ ПОЕЗДОК В СТРАНЫ, КОТОРЫЕ НЕ ЯВЛЯЮТСЯ ЧЛЕНАМИ ЭТОГО СОЮЗА. А ЧТО БЫ ПРЕДПОЧЛИ ВЫ?**

чтобы Украина стала членом Европейского Союза и имела с Россией закрытые границы - с визами и таможенными	22	41	10	14	21	21	30	22	18	16	24	31	26	20	33	20	14	10	21	22	31	27	17	23	38	24	21	17	25	46	21	21	14	13
чтобы Украина имела с Россией открытые границы - без виз и таможен - и не становилась членом Европейского Союза	48	34	74	61	52	49	44	49	52	57	48	36	48	49	38	51	56	57	50	50	39	47	55	51	29	40	52	55	48	24	47	50	55	63
затрудняюсь ответить	29	25	16	25	26	30	26	29	31	27	28	33	26	32	29	29	30	33	29	27	30	26	27	26	34	35	27	28	27	30	32	29	31	24

**ИЗМЕНИЛОСЬ ЛИ ВАШЕ ОТНОШЕНИЕ К РОССИИ В СВЯЗИ С ПРОШЛОГОДНИМИ СОБЫТИЯМИ ВОКРУГ ОСТРОВА ТУЗЛА, И ЕСЛИ ДА, ТО КАК ИМЕННО?**

не слышал(-а) об этих событиях	5	5	4	4	4	3	4	3	6	4	4	6	4	6	5	4	5	12	5	4	2	7	5	3	0	3	3	4	8	6	6	2	4	6
не изменилось	68	53	83	80	72	68	67	69	68	77	68	55	68	67	65	69	69	65	67	68	69	60	69	73	51	78	67	73	61	49	58	71	80	82
ухудшилось	20	35	7	8	15	23	24	19	19	14	20	29	22	19	22	20	18	14	19	21	25	23	19	19	44	14	22	16	22	39	27	18	9	7
улучшилось	2	1	1	4	4	2	2	2	2	2	2	2	2	2	2	3	2	2	1	2	2	3	1	2	1	1	1	2	3	1	2	2	3	2
затрудняюсь ответить	5	5	4	3	5	3	3	6	5	3	5	8	5	6	6	5	5	8	7	4	2	7	5	3	4	3	7	4	6	5	7	7	3	3

	Все опрошенные	Проголосовали бы за...				Адаптация			Легче говорить			Пол		Возраст			Образование				Доход			Тип населенного пункта					5 регионов Украины					
		В.Ющенко	П.Симоненко	В.Януковича	Л.Кучму	остальных	оптимисты	адаптированные	пессимисты	неадаптированные	пессимисты	на русском	все равно	на украинском	мужской	женский	18 - 35 лет	36 - 54 лет	старше 54 лет	ниже среднего	среднее общее	среднее специальное	высшее	до 101 гривен	101 - 199 гривен	более 199 гривен	г. Киев	город не меньше 500 тыс. жителей	город больше 200 и меньше 500 тыс. жителей	остальные города и поселки городского типа	село	Западный	Южный	Западно-Центральный
Доли групп (%)	100	23	10	9	8	20	29	24	45	49	16	35	46	54	34	34	32	14	33	29	24	26	29	26	5	17	17	28	33	19	24	16	20	22

## О русском языке

КАК ВЫ СЧИТАЕТЕ, КАКОЙ ДОЛЖНА БЫТЬ ГОСУДАРСТВЕННАЯ ПОЛИТИКА ПО ОТНОШЕНИЮ К РУССКОМУ ЯЗЫКУ В УКРАИНЕ? (Карточка, один ответ.)

нужно устранить русский язык из официального общения во всей Украине	15	36	3	6	7	11	15	15	15	4	16	31	16	15	15	14	16	14	15	14	17	22	12	11	13	8	10	10	26	55	10	6	4	2
нужно сделать русский язык вторым официальным языком только в тех областях, большинство населения которых этого желает	40	39	35	45	35	45	42	39	39	35	51	42	40	40	43	39	37	37	39	41	41	40	43	38	43	35	37	46	38	30	52	44	23	47
нужно сделать русский язык вторым государственным языком в Украине	40	20	58	48	54	39	39	41	41	59	30	18	39	41	38	42	40	39	40	41	39	32	40	49	41	54	49	39	29	8	29	45	69	49
другое	1	1	0	1	0	1	0	1	1	1	1	1	1	1	0	1	1	1	1	1	1	1	1	1	0	1	1	1	1	1	0	1	1	0
затрудняюсь ответить	4	5	4	1	4	4	4	4	5	2	2	8	4	4	3	4	6	9	4	4	2	5	5	2	1	2	3	4	7	6	7	4	3	1

## Доверие В. Путину

СКАЖИТЕ, ПОЖАЛУЙСТА, В КАКОЙ МЕРЕ ВЫ ДОВЕРЯЕТЕ ПРЕЗИДЕНТУ РОССИЙСКОЙ ФЕДЕРАЦИИ ВЛАДИМИРУ ПУТИНУ? (Карточка, один ответ.)

доверяю	59	39	82	80	67	63	56	58	61	72	61	40	60	58	55	57	65	63	56	61	59	46	63	71	52	66	62	67	48	22	55	64	74	78
отчасти доверяю, отчасти нет	18	24	8	13	14	18	24	18	14	15	15	23	18	18	22	20	12	12	19	21	18	23	15	16	33	18	14	16	19	23	23	17	16	11
не доверяю	10	22	4	1	8	8	10	10	10	4	12	17	10	10	10	9	11	9	10	9	12	12	10	7	11	11	12	6	12	29	8	7	3	5
недостаточно слышал(-а) или читал(-а)	5	8	1	3	6	4	4	5	6	3	6	7	4	6	6	4	4	5	6	5	4	10	3	2	3	2	3	4	9	14	3	4	2	3
затрудняюсь ответить	8	8	5	3	6	7	6	8	9	5	6	13	7	9	6	10	8	12	10	5	8	9	9	5	2	4	9	7	12	12	12	8	6	3

	Все опрошенные	Проголосовали бы за...				Адаптация			Легче говорить			Пол		Возраст			Образование				Доход			Тип населенного пункта				5 регионов Украины						
		В.Ющенко	П.Симоненко	В.Януковича	Л.Кучму	остальных	оптимисты	адаптированные	пессимисты	неадаптированные	пессимисты	на русском	все равно	на украинском	мужской	женский	18 - 35 лет	36 - 54 лет	старше 54 лет	ниже среднего	среднее общее	среднее специальное	высшее	до 101 гривен	101 - 199 гривен	более 199 гривен	г. Киев	город не меньше 500 тыс. жителей	город больше 200 и меньше 500 тыс. жителей	остальные города и поселки городского типа	село	Западный	Южный	Западно-Центральный
Доли групп (%)	100	23	10	9	8	20	29	24	45	49	16	35	46	54	34	34	32	14	33	29	24	26	29	26	5	17	17	28	33	19	24	16	20	22

## СМИ и включенность в информационное поле

**СКАЖИТЕ, ПОЖАЛУЙСТА, ЗА ПОСЛЕДНИЕ ПОЛГОДА ВЫ ЧАЩЕ ИЛИ РЕЖЕ СТАЛИ СМОТРЕТЬ ВЫПУСКИ НОВОСТЕЙ НА РОССИЙСКИХ ТЕЛЕКАНАЛАХ?**

чаще	29	24	29	37	34	31	34	31	25	37	27	19	30	28	30	30	27	21	27	33	31	28	24	36	20	33	34	32	23	14	26	33	39	34
не знаю, трудно сказать																																		
определенно	25	19	28	25	25	26	25	26	23	28	29	18	26	24	25	26	23	22	24	25	27	18	23	27	38	38	24	23	18	16	23	29	29	26
реже	12	14	7	10	10	12	14	10	12	12	13	11	12	11	16	9	10	12	10	11	14	11	13	11	13	17	10	11	11	12	11	16	9	12
не смотрю российские каналы	32	40	34	27	27	30	27	33	36	21	29	49	30	34	29	32	36	37	36	30	27	39	37	25	26	11	32	32	44	56	37	19	21	27
нет телевизора	2	3	2	1	4	1	0	1	4	1	2	3	1	3	0	2	4	8	2	1	0	4	3	0	2	1	0	2	4	2	3	3	2	2

**КАК ЧАСТО ВЫ СМОТРИТЕ ПРОГРАММЫ НОВОСТЕЙ УКРАИНСКОГО ТЕЛЕВИДЕНИЯ, ТАКИЕ КАК "ТСН", "УТН-ПАНОРАМА", "ФАКТЫ", "РЕПОРТЕР", "ПОДРОБНОСТИ", "ВІКНА" И ДР.? (Карточка, один ответ.)**

никогда или почти никогда	4	4	4	2	7	2	4	2	6	4	3	5	3	5	3	4	6	11	4	2	3	6	4	3	4	3	3	4	5	5	4	4	4	5
хотя бы раз в месяц	3	2	0	3	2	2	3	2	3	3	2	2	2	4	4	3	2	4	3	2	3	3	2	4	1	5	2	2	3	3	1	4	3	3
раз в неделю	8	7	5	6	8	6	10	7	6	8	7	7	7	8	12	6	5	8	8	7	7	6	6	7	5	9	8	7	7	9	5	9	7	8
несколько раз в неделю	26	28	21	20	28	25	28	27	24	27	24	25	25	26	31	26	20	24	27	27	24	26	25	24	35	28	28	22	26	29	22	30	30	21
практически каждый день	59	59	68	69	53	64	56	61	61	57	64	60	62	57	49	62	66	53	58	61	61	58	62	63	56	55	57	65	57	54	67	53	55	63
затрудняюсь ответить	1	0	2	0	1	0	0	1	1	1	1	1	1	1	1	0	1	0	1	1	0	1	1	0	0	1	1	1	1	1	1	1	1	1



	Все опрошенные	Проголосовали бы за...					Адаптация			Легче говорить			Пол		Возраст			Образование				Доход			Тип населенного пункта					5 регионов Украины				
		В.Ющенко	П.Симоненко	В.Януковича	Л.Кучму	остальных	оптимисты	адаптированные	пессимисты	неадаптированные	пессимисты	на русском	все равно	на украинском	мужской	женский	18 - 35 лет	36 - 54 лет	старше 54 лет	ниже среднего	среднее общее	среднее специальное	высшее	до 101 гривен	101 - 199 гривен	более 199 гривен	г. Киев	город не меньше 500 тыс. жителей	город больше 200 и меньше 500 тыс. жителей	остальные города и поселки городского типа	село	Западный	Южный	Западно-Центральный
Доли групп (%)	100	23	10	9	8	20	29	24	45	49	16	35	46	54	34	34	32	14	33	29	24	26	29	26	5	17	17	28	33	19	24	16	20	22

**КАК ЧАСТО ВЫ СМОТРИТЕ ПРОГРАММЫ НОВОСТЕЙ РОССИЙСКОГО ТЕЛЕВИДЕНИЯ, ТАКИЕ КАК "ВРЕМЯ", "ВРЕМЕНА", "ВЕСТИ", "ЗЕРКАЛО", "СЕГОДНЯ" И ДР.? (Карточка, один ответ.)**

никогда или почти никогда	38	47	38	33	34	36	31	37	44	26	38	55	35	41	34	36	45	54	43	33	30	48	45	29	30	15	36	41	51	64	44	23	23	35
хотя бы раз в месяц	6	7	3	8	4	7	7	5	7	6	8	6	5	7	8	6	5	4	8	6	6	6	7	5	6	8	6	6	6	7	6	9	6	5
раз в неделю	10	11	8	8	9	8	12	8	8	11	10	8	9	10	12	9	8	8	8	11	11	8	8	11	13	14	10	8	8	8	10	11	10	9
несколько раз в неделю	17	14	15	16	18	22	19	18	16	20	19	13	20	15	21	18	13	10	16	19	21	13	17	20	26	28	18	15	12	9	16	27	20	16
практически каждый день	27	20	34	34	33	27	31	31	23	36	23	17	29	25	23	30	28	21	24	29	32	23	22	34	25	34	28	30	21	12	22	29	38	34
затрудняюсь ответить	1	1	1	0	1	0	1	0	2	1	2	1	1	1	1	1	2	2	2	1	0	2	2	0	0	2	1	1	2	1	1	0	3	1

**КАК ЧАСТО ВЫ СМОТРИТЕ ПРОГРАММЫ НОВОСТЕЙ ЗАПАДНЫХ АГЕНТСТВ, ТАКИЕ КАК "СИ-ЭН-ЭН", "БИ-БИ-СИ", "ЭС-БИ-ЭС - ВЕЧЕРНИЕ НОВОСТИ", "ЭН-БИ-СИ - ВЕЧЕРНИЕ НОВОСТИ", "АЙ-ТИ-ЭН", "ГОЛОС АМЕРИКИ" И ДР.? (Карточка, один ответ.)**

никогда или почти никогда	88	87	91	90	88	88	83	86	92	86	89	89	85	90	85	86	93	96	89	88	80	90	92	84	95	82	80	89	92	85	92	85	84	91
хотя бы раз в месяц	4	4	3	3	2	3	5	5	3	4	4	3	5	3	4	5	2	1	4	4	6	3	3	4	1	7	5	4	2	5	4	6	3	2
раз в неделю	3	3	2	4	4	2	4	3	1	3	2	3	3	2	4	2	1	0	3	1	5	3	1	4	3	4	4	2	2	5	2	2	2	2
несколько раз в неделю	1	2	1	1	1	2	1	2	1	1	2	1	2	1	1	2	1	0	1	1	3	1	1	2	0	3	1	1	0	1	0	3	2	0
практически каждый день	2	2	0	2	1	3	4	2	1	2	2	2	3	1	3	3	1	0	1	2	4	3	1	3	1	4	3	3	1	2	1	4	2	3
затрудняюсь ответить	2	2	3	1	2	2	2	2	2	3	1	2	2	3	2	2	2	1	2	3	1	2	2	3	0	1	6	1	2	2	1	0	7	1

**СКАЖИТЕ, ПОЖАЛУЙСТА, КАКИМ ПРОГРАММАМ ТЕЛЕНОВОСТЕЙ - УКРАИНСКИМ, РОССИЙСКИМ ИЛИ ЗАПАДНЫМ - ВЫ ДОВЕРЯЕТЕ В ПЕРВУЮ ОЧЕРЕДЬ?**

украинским	44	53	41	50	48	43	45	47	43	36	44	54	43	45	44	42	47	49	45	45	39	49	50	40	53	35	40	44	50	53	55	46	29	37
российским	16	9	26	17	17	16	16	19	14	25	11	5	16	15	16	16	16	13	13	19	16	13	14	21	13	20	21	17	10	3	8	17	28	22
западным	4	8	1	2	2	3	5	4	3	2	4	6	5	3	5	5	2	1	2	4	7	3	3	4	2	6	4	3	3	11	1	4	2	2
не слушаю/не смотрю программы теленовостей	2	3	2	1	4	1	2	1	3	2	2	3	1	3	1	2	4	7	2	1	1	4	3	1	3	1	1	2	4	2	3	1	2	3
никаким	13	10	11	9	9	12	12	10	15	13	17	11	14	12	12	14	11	12	15	11	13	13	10	11	9	17	11	13	12	12	9	18	13	14
затрудняюсь ответить	21	17	18	21	20	24	19	19	23	22	23	20	20	22	21	21	21	18	22	20	23	18	19	23	20	21	23	21	21	19	23	15	25	23