



**Документ 5 ==**

серии проекта

### Серия 1

## выпуски серии

### == Выпуск 3 ==

119421, Москва  
ул. Обручева, 26, корп. 2  
Тел./факс: (495) 745-87-65  
Факс: (495) 745-89-03  
e-mail: fom@fom.ru  
www.fom.ru

## Октябрь 2007





**ФОНД  
«ОБЩЕСТВЕННОЕ  
МНЕНИЕ»**

- Президент  
Александр Ослон
- Директор  
по исследованиям  
Елена Петренко
- Аналитический отдел  
Григорий Кертман
- Отдел  
обработки данных  
Алексей Чуриков
- Отдел организации  
исследований  
Оксана Акулова
- Редакционный отдел  
Анна Данилова
- Финансовый отдел  
Марианна Кононова
- Отдел качественных  
исследований  
Васильева Лейла
- Отдел методических  
исследований  
Климов Иван

Анна Данилова -  
верстка

Мария Каневская -  
редактор

119421, Москва,  
ул. Обручева, 26, корп. 2  
телефон: 745-87-65,  
факс: 745-89-03  
e-mail: fom@fom.ru  
internet: www.fom.ru

# Избранные показатели гражданской активности

## В выпуске:

Источник данных и пояснения .....	3
Карты по основным показателям гражданской активности .....	4
Распределение группы "Люди-XXI" по регионам .....	4
Уровень доверия между людьми .....	6
Оценки уровня сплоченности в российском обществе .....	10
Оценки уровня сплоченности в ближайшем окружении .....	12
Оценки уровня сплоченности в ближайшем окружении .....	14
В какой мере интересы простых людей учитываются властями .....	18
Самооценки включенности в благотворительность .....	22
Самооценки ответственности за происходящее на ближней социальной дистанции .....	26
Самооценки ответственности за происходящее в своем городе, селе, поселке .....	30
Самооценки ответственности за происходящее в стране .....	34
Оценки влияния местных властей и населения на ситуацию в месте проживания респондентов .....	38
Оценки влияния региональных властей на ситуацию в месте проживания респондентов .....	40
Оценки влияния федеральной власти на ситуацию в месте проживания респондентов .....	42
Оценки влияния простых людей на ситуацию в месте проживания респондентов .....	46
Оценки влияния бизнес-структур на ситуацию в месте проживания респондентов .....	48
Оценки влияния руководства предприятий на ситуацию в месте проживания респондентов .....	50
Оценки влияния криминала на ситуацию в месте проживания респондентов .....	52
Оценки влияния СМИ на ситуацию в месте проживания респондентов .....	54
Оценки влияния политических партий, движений на ситуацию в месте проживания респондентов .....	56
Оценки влияния общественного самоуправления на ситуацию в месте проживания респондентов .....	58
Оценки влияния НКО и других общественных организаций на ситуацию в месте проживания респондентов .....	60
Информированность о гражданских инициативах и НКО .....	62
Невключенность населения в работу НКО и гражданских инициатив .....	72



## Источник данных и пояснения

**Общероссийский** опрос населения по репрезентативной выборке в **1924** населенных пунктах **68** субъектов РФ – областей, краев и республик всех экономико-географических зон России. Объем выборки – **34 038** респондентов старше 18 лет. Интервью по месту жительства респондента. Статистическая погрешность не превышает **1,0%**.

Данные по **каждому субъекту РФ** – по региональной репрезентативной выборке. Объем выборки – **500** респондентов. Статистическая погрешность не превышает **5,5%**.

Сроки проведения опроса: **12–26 сентября 2007 года**.

На картах представлены только некоторые ответы на вопросы.

Полное распределение ответов приведено в таблицах.

---

Вначале данного выпуска приводится карта, где представлено распределение (доли в населении от 18 лет и старше) представителей так называемой опережающей группы – "ЛюдиХХІ" – по регионам РФ. Эта группа включает наиболее инициативных, активных, высокоресурсных представителей общества и является основным потенциалом для развития гражданских инициатив в регионах и стране в целом.

Группа "Люди-ХХІ" была выделена аналитически на основании результатов данного опроса. Это респонденты, в наибольшей мере освоившие современные реалии повседневной жизни. Индикаторами освоенности подобных реалий может служить включенность в современные практики: использование новых технологий, стремление расширить свой жизненный горизонт (подкрепленное активными действиями), установка на рациональное использование времени, современное финансовое поведение, забота о своем здоровье и внешнем виде. Для каждой из таких практик были подобраны несколько эмпирических индикаторов, которые указывали на ее использование респондентами в повседневной жизни.

Первую группу таких практик – "*новые технологии*" – составили: пользование мобильным телефоном; пользование компьютером; вождение автомобиля.

Во вторую группу – "*современное финансовое поведение*" – вошли: покупка товаров в кредит; получение кредитов в банке; обращение с иностранной валютой; использование пластиковой карточки при расчетах; вложение средств в акции и другие виды ценных бумаг.

Третью группу – "*стремление к расширению жизненного горизонта*" – составили: получение дополнительного образования; пользование Интернетом; поездки за границу; покупка туристического и / или спортивного снаряжения.

В четвертую группу – "*рациональное использование своего времени*" – вошли: доставка товаров на дом; полеты на самолетах; пользование услугами домработниц и нянь.


Пятую группу – "*забота о здоровье и внешнем виде*" – составили занятия в фитнес-центре или спорт-клубе и посещение косметических салонов.

По результатам анализа многочисленных общенациональных опросов последних трех лет были отработаны критерии, на основании которых к группе "Люди-ХХІ" относятся те респонденты, которые за последние 2–3 года освоили **шесть** и более из вышеприведенного перечня 17 практик.

## Люди-XXI



## Люди-XXI



© Фонд "Общественное мнение"

0% 10% 20% 30% 40% 50% 60% 70% 80% 90% 100%

## Номер на графике

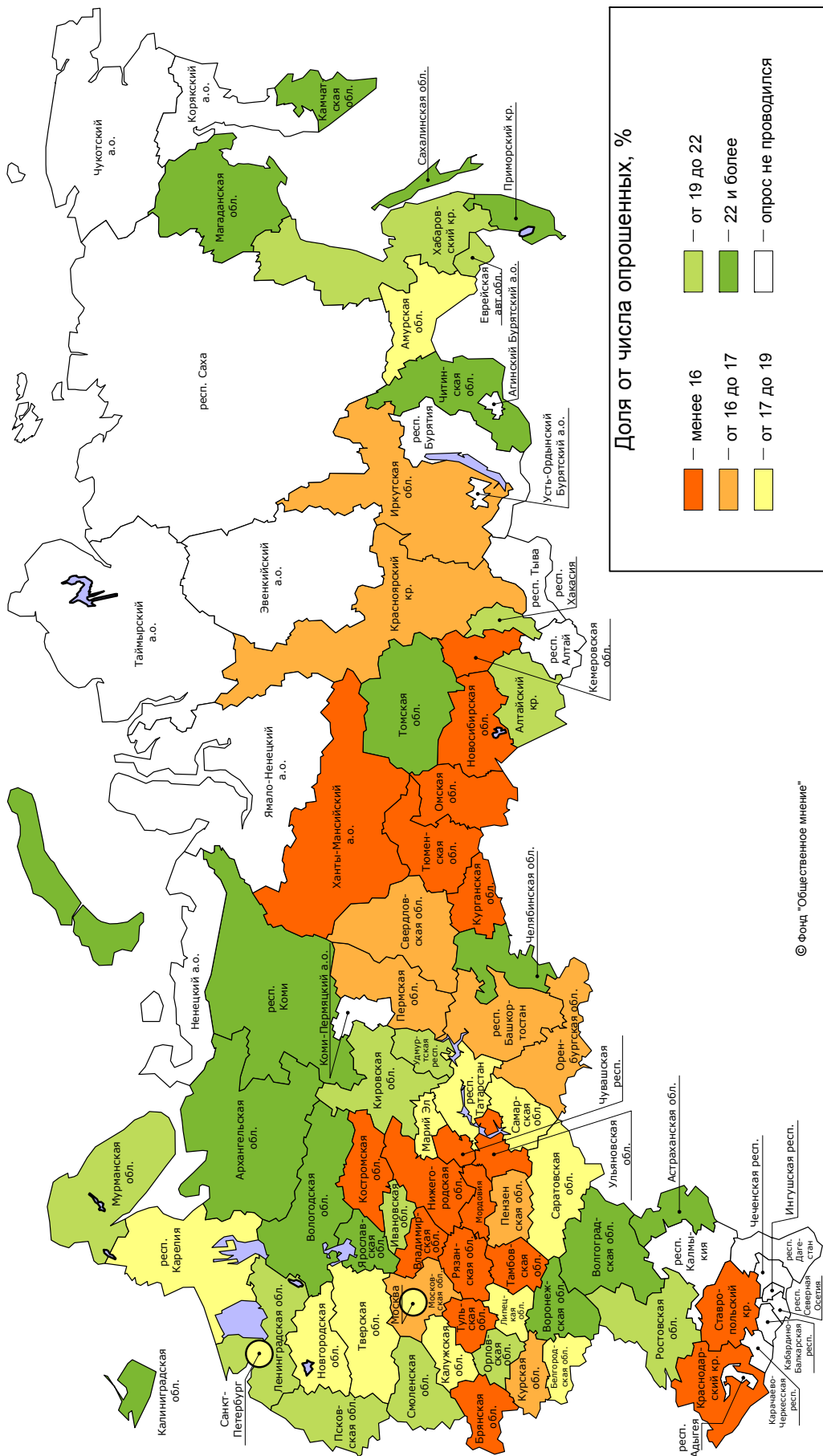
Алтайский кр.	—	40
Амурская обл.	—	6
Архангельская обл.	—	12
Астраханская обл.	—	28
Респ. Башкортостан	—	27
Белгородская обл.	—	30
Брянская обл.	—	50
Владимирская обл.	—	55
Волгоградская обл.	—	53
Вологодская обл.	—	29
Воронежская обл.	—	73
Еврейская авт.обл.	—	16
Ивановская обл.	—	49
Иркутская обл.	—	39
Калининградская обл.	—	8
Калужская обл.	—	23
Камчатская обл.	—	3
Респ. Карелия	—	37
Кировская обл.	—	52
Кемеровская обл.	—	18
Респ. Коми	—	22
Костромская обл.	—	71
Краснодарский кр.	—	65
Красноярский кр.	—	19
Курганская обл.	—	60
Курская обл.	—	69
Ленинградская обл.	—	15
Липецкая обл.	—	67
Магаданская обл.	—	2
Респ. Марий Эл	—	35
Респ. Мордовия	—	75
г. Москва	—	1
Московская обл.	—	9
Мурманская обл.	—	4
Нижегородская обл.	—	63
Новгородская обл.	—	11
Новосибирская обл.	—	68
Омская обл.	—	56
Оренбургская обл.	—	62
Орловская обл.	—	38
Пензенская обл.	—	61
Пермская обл.	—	21
Приморский кр.	—	59
Псковская обл.	—	36
Ростовская обл.	—	48
Рязанская обл.	—	70
Самарская обл.	—	25
г. Санкт-Петербург	—	5
Саратовская обл.	—	72
Сахалинская обл.	—	51
Ставропольский кр.	—	64
Свердловская обл.	—	43
Смоленская обл.	—	66
Тамбовская обл.	—	76
Респ. Татарстан	—	46
Тверская обл.	—	74
Томская обл.	—	14
Тульская обл.	—	58
Тюменская обл.	—	20
Удмуртская респ.	—	26
Ульяновская обл.	—	45
Хабаровский кр.	—	32
Респ. Хакасия	—	33
Ханты-Мансийский а.о.	—	7
Челябинская обл.	—	42
Читинская обл.	—	17
Чувашская респ.	—	57
Ярославская обл.	—	44
Российская Федерация	—	31
Центральный ф. о.	—	13
Северо-Западный ф. о.	—	10
Южный ф. о.	—	54
Приволжский ф. о.	—	47
Уральский ф. о.	—	34
Сибирский ф. о.	—	41
Дальневосточный ф. о.	—	24



# Уровень доверия между людьми

Как Вы считаете, большинству людей можно доверять или в отношениях с людьми следует быть осторожными?

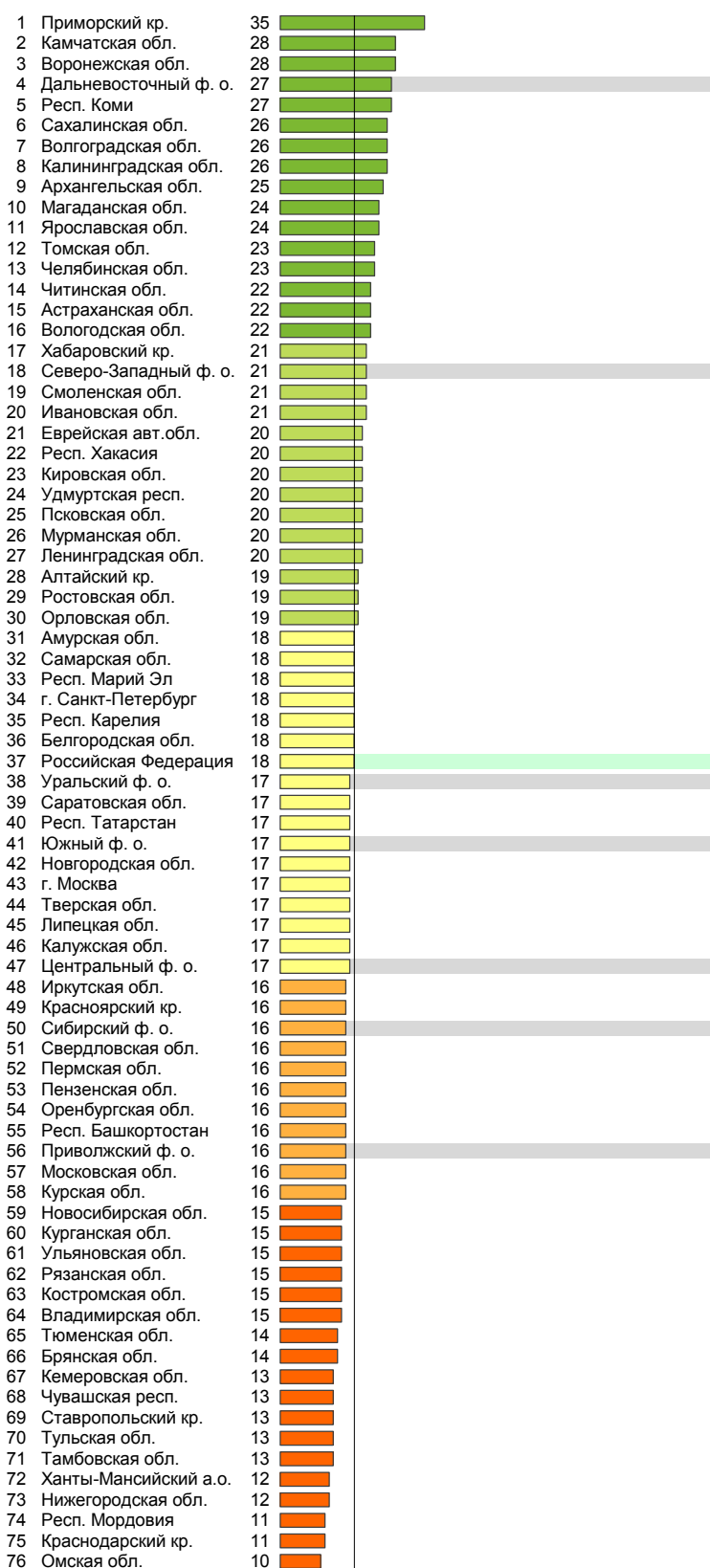
**большинству людей можно доверять**





Как Вы считаете, большинству людей можно доверять или в отношениях с людьми следует быть осторожными?

**большинству людей можно доверять**



**Номер на графике**

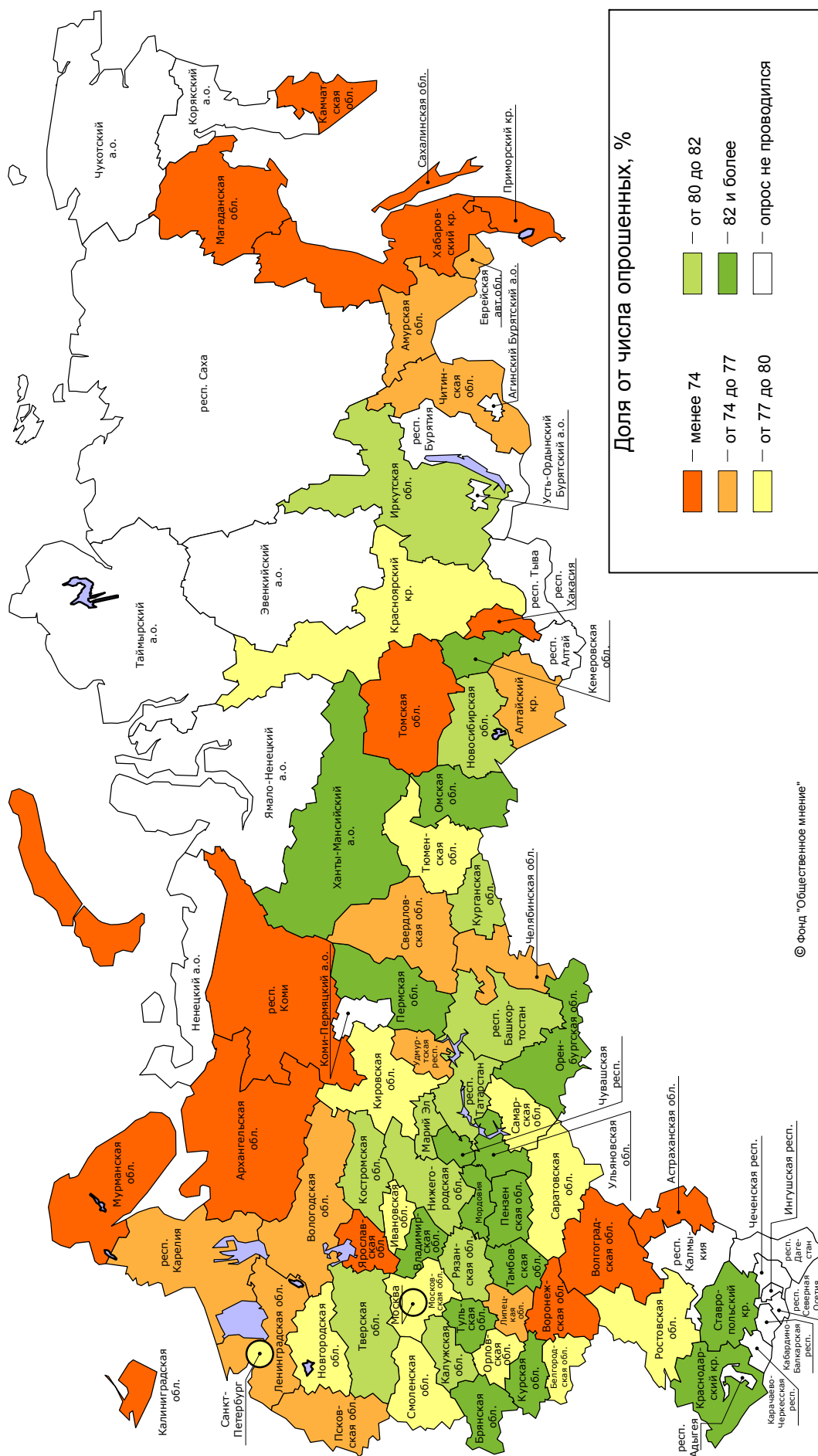
Алтайский кр.	—	28
Амурская обл.	—	31
Архангельская обл.	—	9
Астраханская обл.	—	15
Респ. Башкортостан	—	55
Белгородская обл.	—	36
Брянская обл.	—	66
Владимирская обл.	—	64
Волгоградская обл.	—	7
Вологодская обл.	—	16
Воронежская обл.	—	3
Еврейская авт. обл.	—	21
Ивановская обл.	—	20
Иркутская обл.	—	48
Калининградская обл.	—	8
Калужская обл.	—	46
Камчатская обл.	—	2
Респ. Карелия	—	35
Кировская обл.	—	23
Кемеровская обл.	—	67
Респ. Коми	—	5
Костромская обл.	—	63
Краснодарский кр.	—	75
Красноярский кр.	—	49
Курганская обл.	—	60
Курская обл.	—	58
Ленинградская обл.	—	27
Липецкая обл.	—	45
Магаданская обл.	—	10
Респ. Марий Эл	—	33
Респ. Мордовия	—	74
г. Москва	—	43
Московская обл.	—	57
Мурманская обл.	—	26
Нижегородская обл.	—	73
Новгородская обл.	—	42
Новосибирская обл.	—	59
Омская обл.	—	76
Оренбургская обл.	—	54
Орловская обл.	—	30
Пензенская обл.	—	53
Пермская обл.	—	52
Приморский кр.	—	1
Псковская обл.	—	25
Ростовская обл.	—	29
Рязанская обл.	—	62
Самарская обл.	—	32
г. Санкт-Петербург	—	34
Саратовская обл.	—	39
Сахалинская обл.	—	6
Ставропольский кр.	—	69
Свердловская обл.	—	51
Смоленская обл.	—	19
Тамбовская обл.	—	71
Респ. Татарстан	—	40
Тверская обл.	—	44
Томская обл.	—	12
Тульская обл.	—	70
Тюменская обл.	—	65
Удмуртская респ.	—	24
Ульяновская обл.	—	61
Хабаровский кр.	—	17
Респ. Хакасия	—	22
Ханты-Мансийский а.о.	—	72
Челябинская обл.	—	13
Читинская обл.	—	14
Чувашская респ.	—	68
Ярославская обл.	—	11
Российская Федерация	—	37
Центральный ф. о.	—	47
Северо-Западный ф. о.	—	18
Южный ф. о.	—	41
Приволжский ф. о.	—	56
Уральский ф. о.	—	38
Сибирский ф. о.	—	50
Дальневосточный ф. о.	—	4

© Фонд "Общественное мнение"

0% 10% 20% 30% 40% 50% 60% 70% 80% 90% 100%

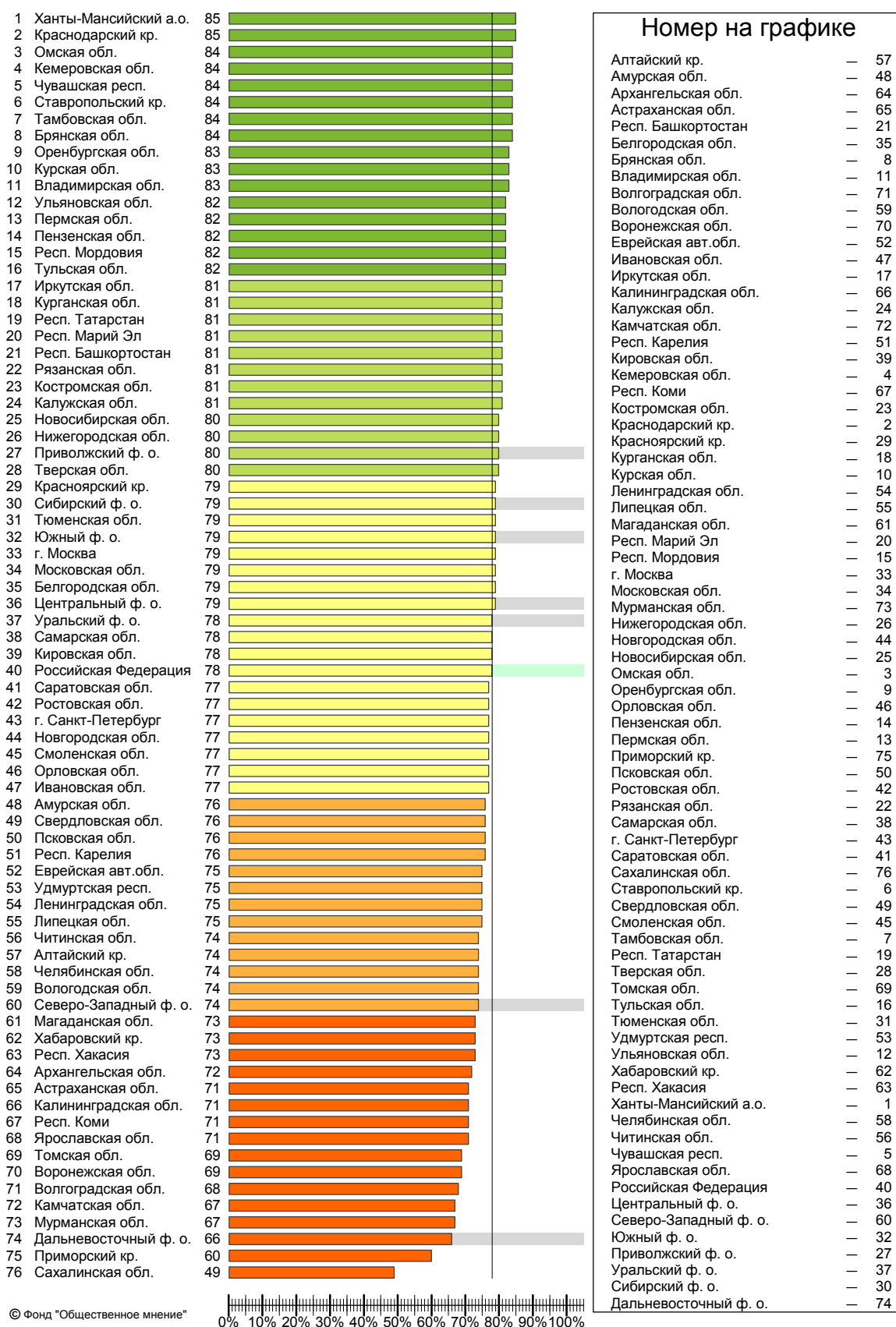
Как Вы считаете, большинству людей можно доверять или в отношениях с людьми следует быть осторожными?

В отношениях с людьми следует быть осторожными



Как Вы считаете, большинству людей можно доверять или в отношениях с людьми следует быть осторожными?

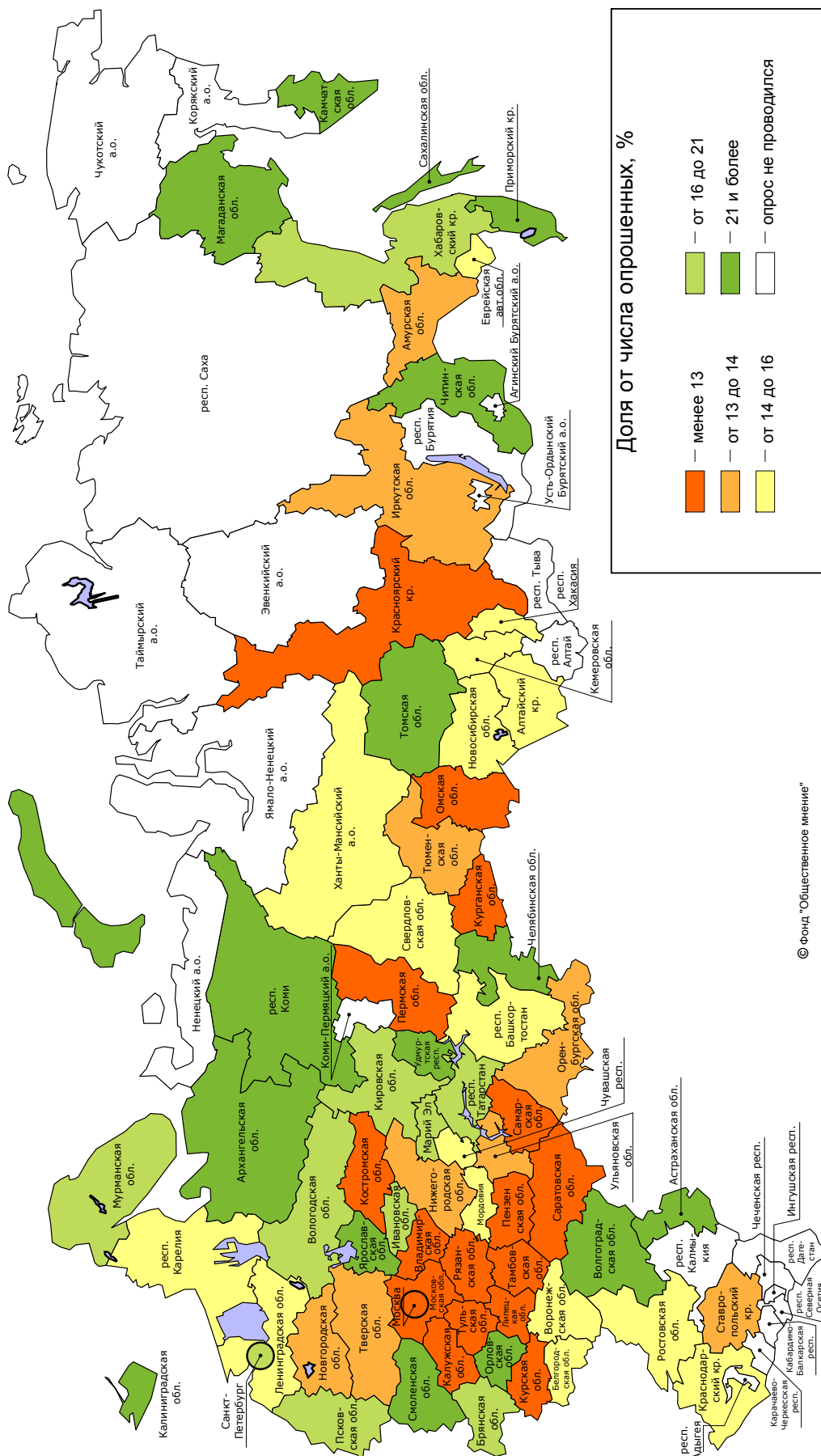
в отношениях с людьми следует быть осторожными



# Оценки уровня сплоченности в российском обществе

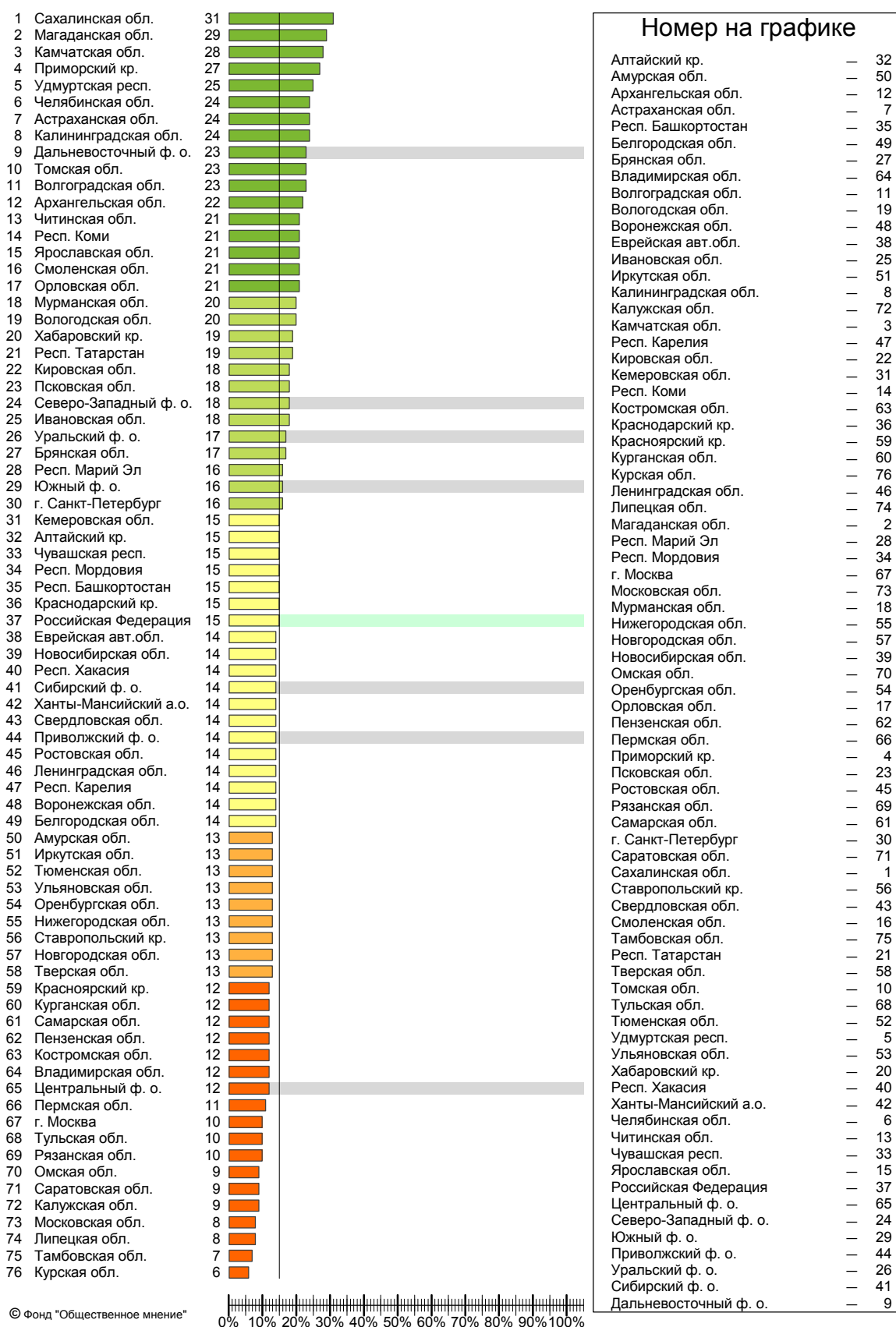
Как Вы думаете, сегодня в нашей стране среди людей больше согласия, сплоченности или несогласия, разобщенности?

## согласия, сплоченности

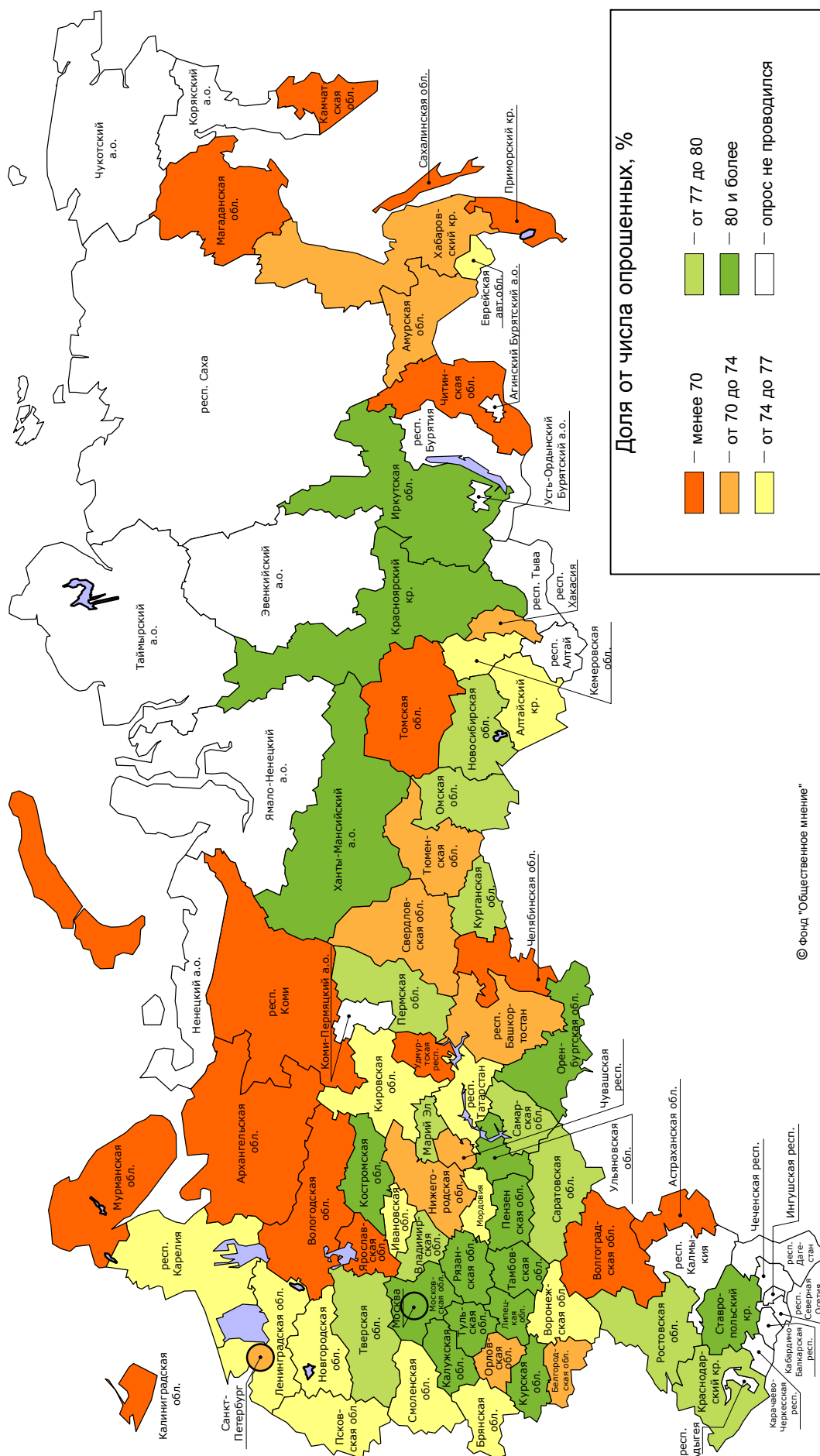


Как Вы думаете, сегодня в нашей стране среди людей больше согласия, сплоченности или несогласия, разобщенности?

**согласия, сплоченности**

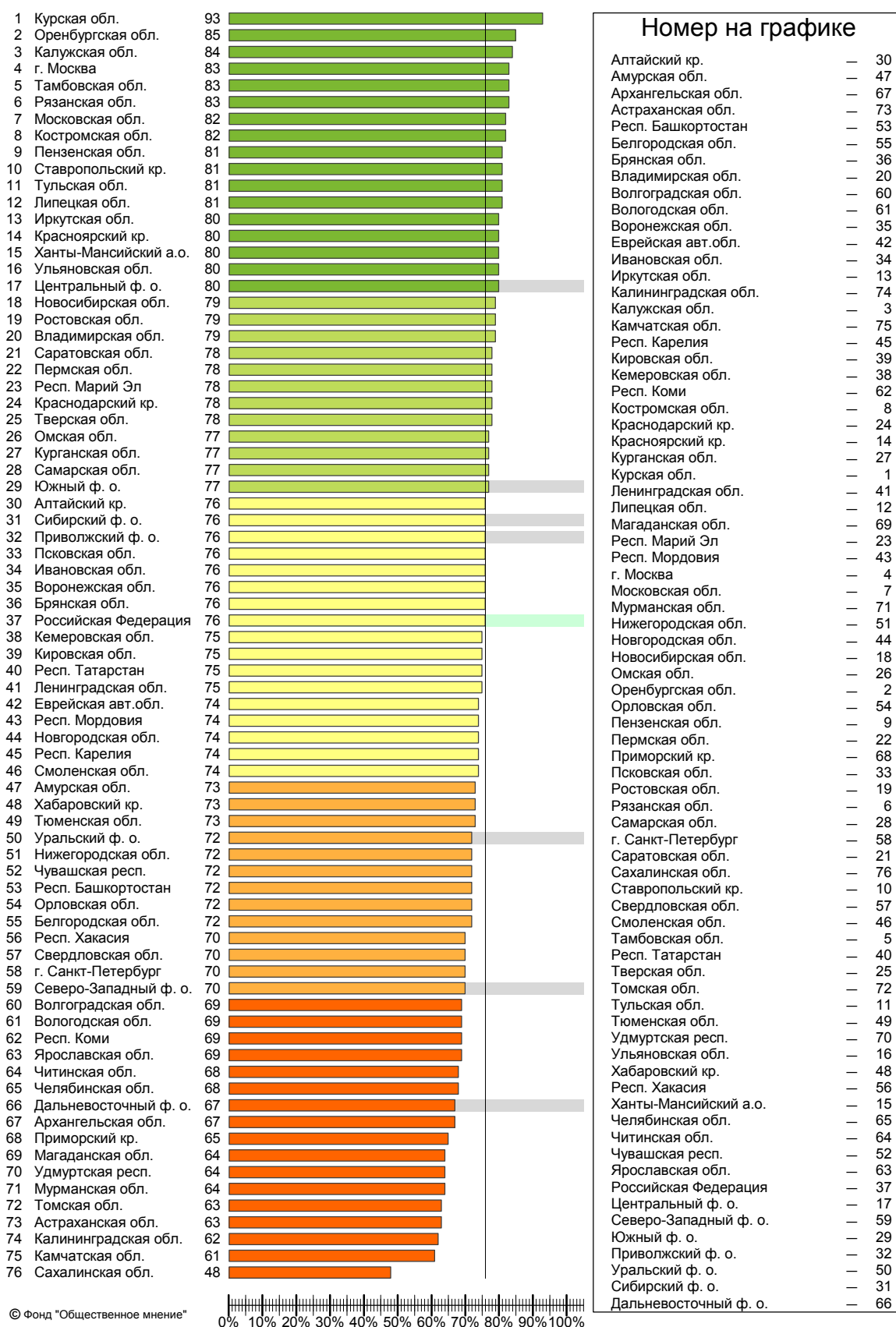


Как Вы думаете, сегодня в нашей стране среди людей больше согласия, сплоченности или несогласия, разобщенности?





Как Вы думаете, сегодня в нашей стране среди людей больше согласия, сплоченности или  
несогласия, разобщенности?  
**несогласия, разобщенности**

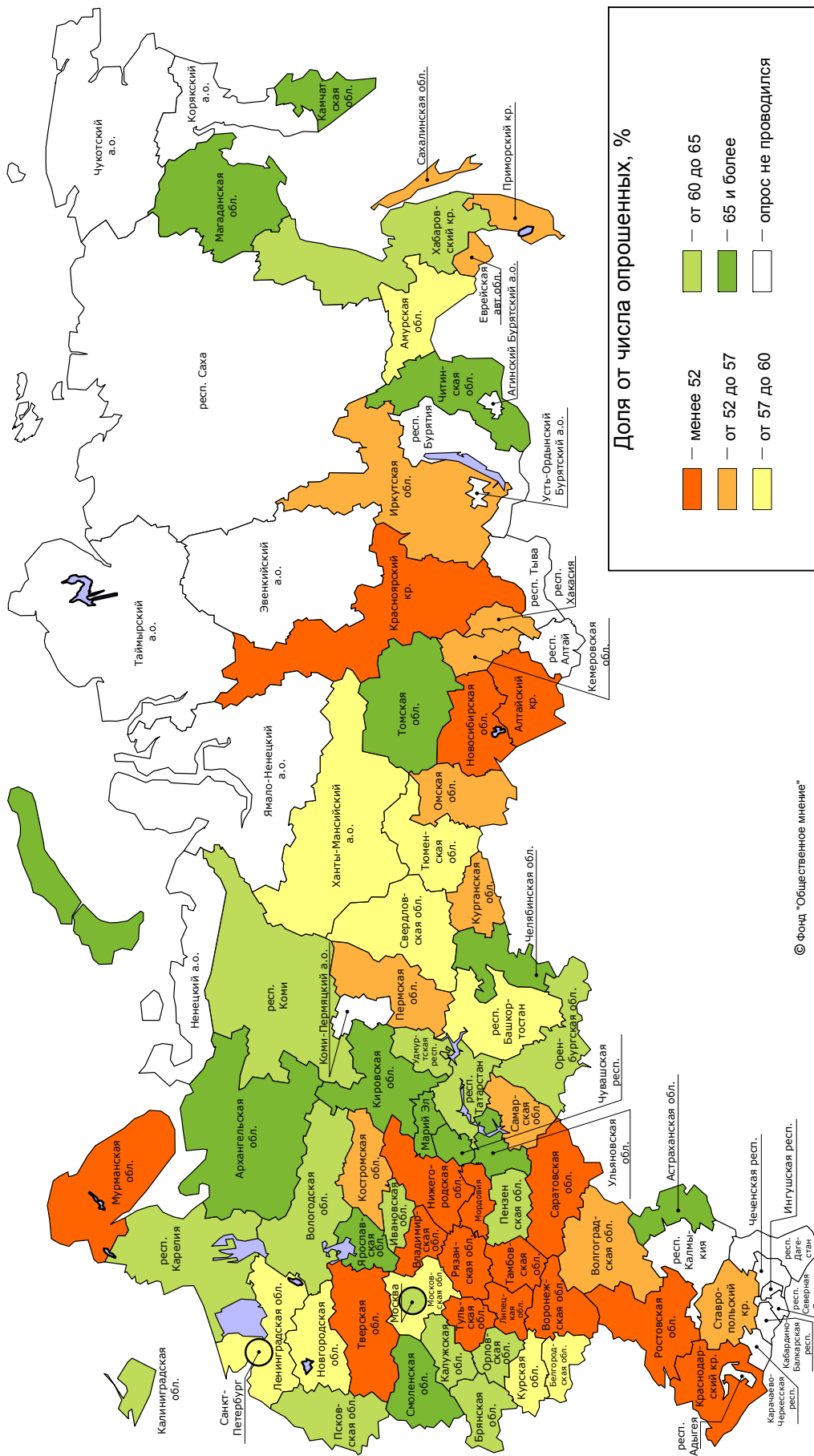




## Оценки уровня сплоченности в ближайшем окружении

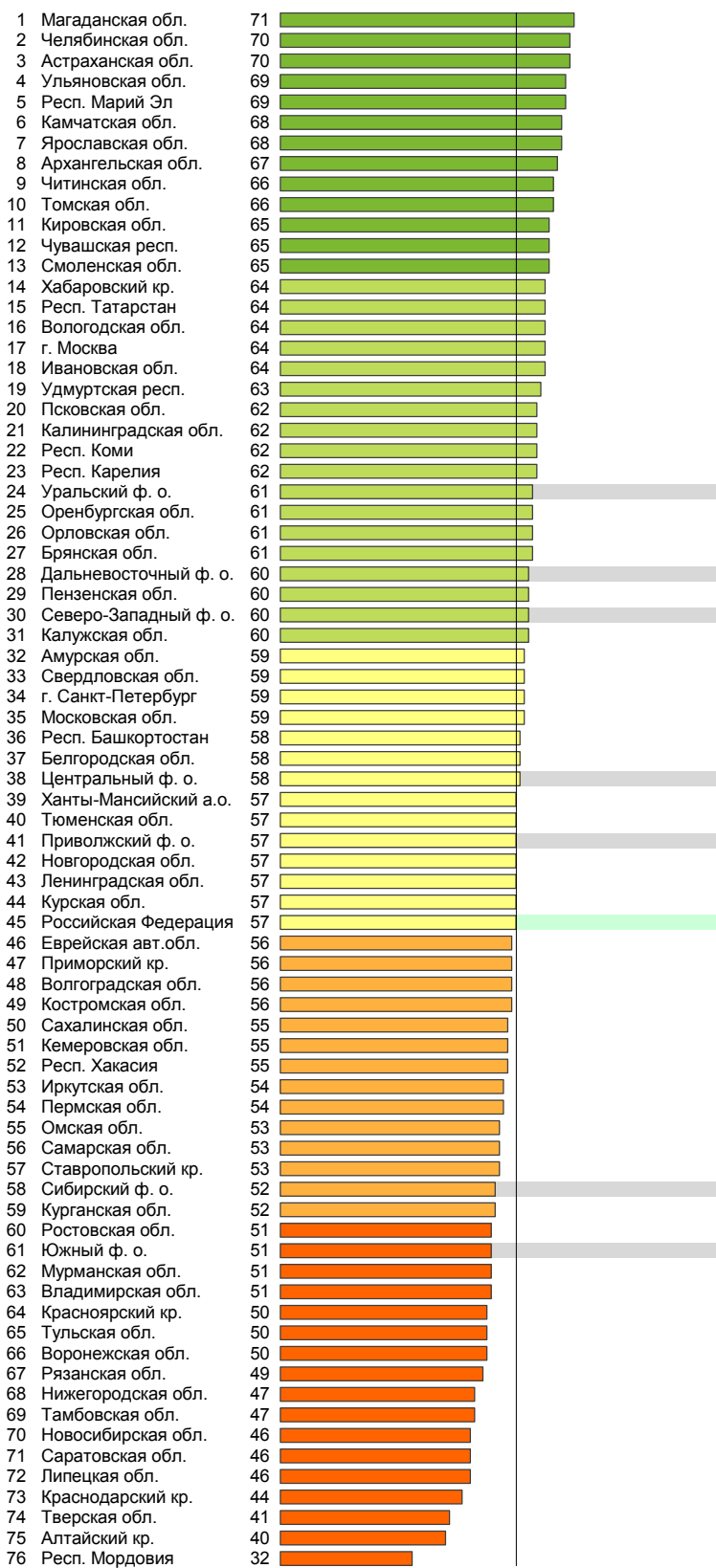
Если говорить о людях, которые окружают лично Вас, среди них сегодня больше согласия, сплоченности или несогласия, разобщенности?

## согласия, сплоченности



Если говорить о людях, которые окружают лично Вас, среди них сегодня больше согласия, сплоченности или несогласия, разобщенности?

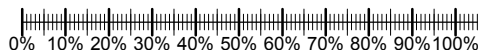
### согласия, сплоченности



### Номер на графике

Алтайский кр.	—	75
Амурская обл.	—	32
Архангельская обл.	—	8
Астраханская обл.	—	3
Респ. Башкортостан	—	36
Белгородская обл.	—	37
Брянская обл.	—	27
Владимирская обл.	—	63
Волгоградская обл.	—	48
Вологодская обл.	—	16
Воронежская обл.	—	66
Еврейская авт.обл.	—	46
Ивановская обл.	—	18
Иркутская обл.	—	53
Калининградская обл.	—	21
Калужская обл.	—	31
Камчатская обл.	—	6
Респ. Карелия	—	23
Кировская обл.	—	11
Кемеровская обл.	—	51
Респ. Коми	—	22
Костромская обл.	—	49
Краснодарский кр.	—	73
Красноярский кр.	—	64
Курганская обл.	—	59
Курская обл.	—	44
Ленинградская обл.	—	43
Липецкая обл.	—	72
Магаданская обл.	—	1
Респ. Марий Эл	—	5
Респ. Мордовия	—	76
г. Москва	—	17
Московская обл.	—	35
Мурманская обл.	—	62
Нижегородская обл.	—	68
Новгородская обл.	—	42
Новосибирская обл.	—	70
Омская обл.	—	55
Оренбургская обл.	—	25
Орловская обл.	—	26
Пензенская обл.	—	29
Пермская обл.	—	54
Приморский кр.	—	47
Псковская обл.	—	20
Ростовская обл.	—	60
Рязанская обл.	—	67
Самарская обл.	—	56
г. Санкт-Петербург	—	34
Саратовская обл.	—	71
Сахалинская обл.	—	50
Ставропольский кр.	—	57
Свердловская обл.	—	33
Смоленская обл.	—	13
Тамбовская обл.	—	69
Респ. Татарстан	—	15
Тверская обл.	—	74
Томская обл.	—	10
Тульская обл.	—	65
Тюменская обл.	—	40
Удмуртская респ.	—	19
Ульяновская обл.	—	4
Хабаровский кр.	—	14
Респ. Хакасия	—	52
Ханты-Мансийский а.о.	—	39
Челябинская обл.	—	2
Читинская обл.	—	9
Чувашская респ.	—	12
Ярославская обл.	—	7
Российская Федерация	—	45
Центральный ф. о.	—	38
Северо-Западный ф. о.	—	30
Южный ф. о.	—	61
Приволжский ф. о.	—	41
Уральский ф. о.	—	24
Сибирский ф. о.	—	58
Дальневосточный ф. о.	—	28

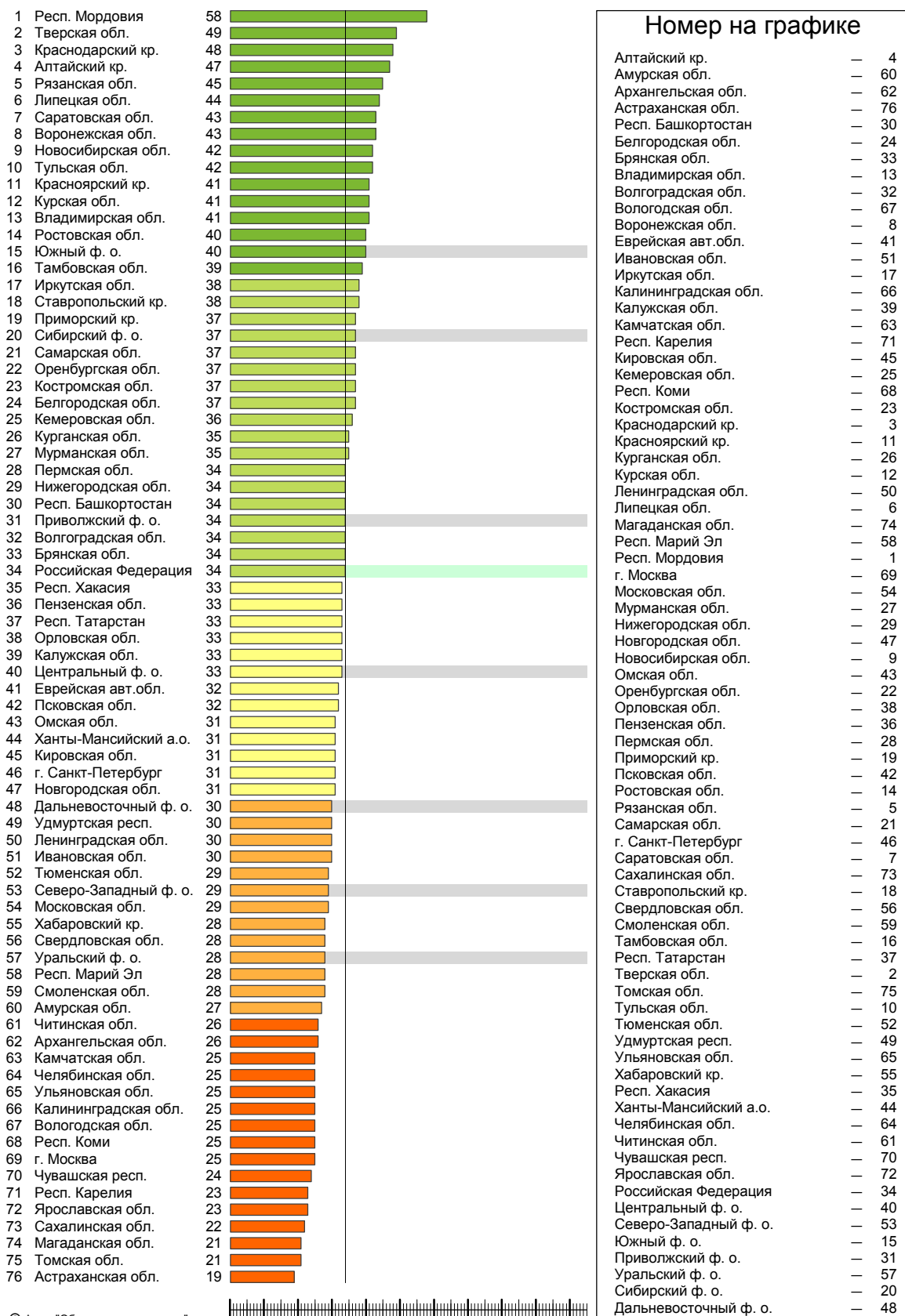
© Фонд "Общественное мнение"





Если говорить о людях, которые окружают лично Вас, среди них сегодня больше согласия, сплоченности или несогласия, разобщенности?

### несогласия, разобщенности

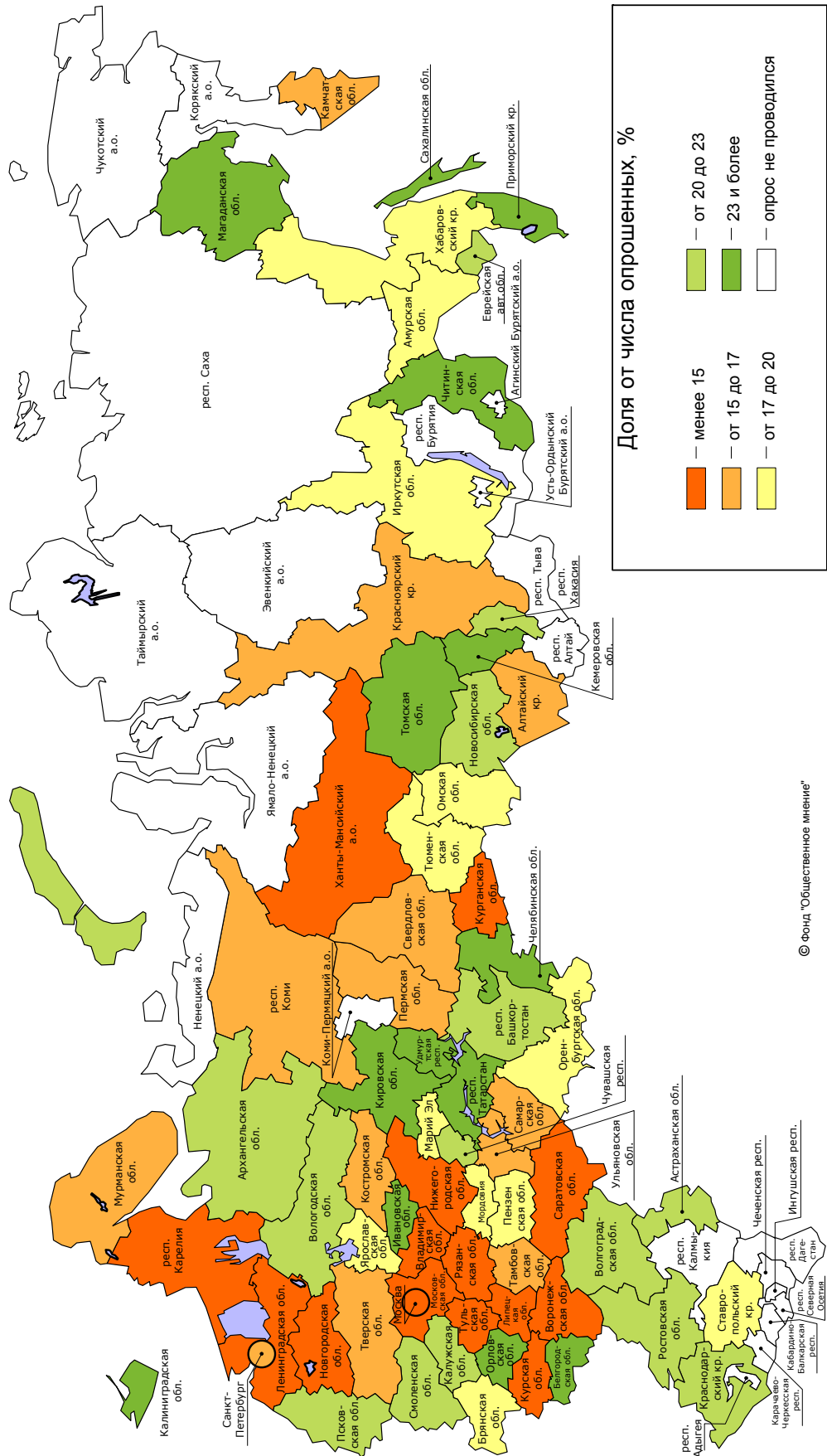


© Фонд "Общественное мнение"

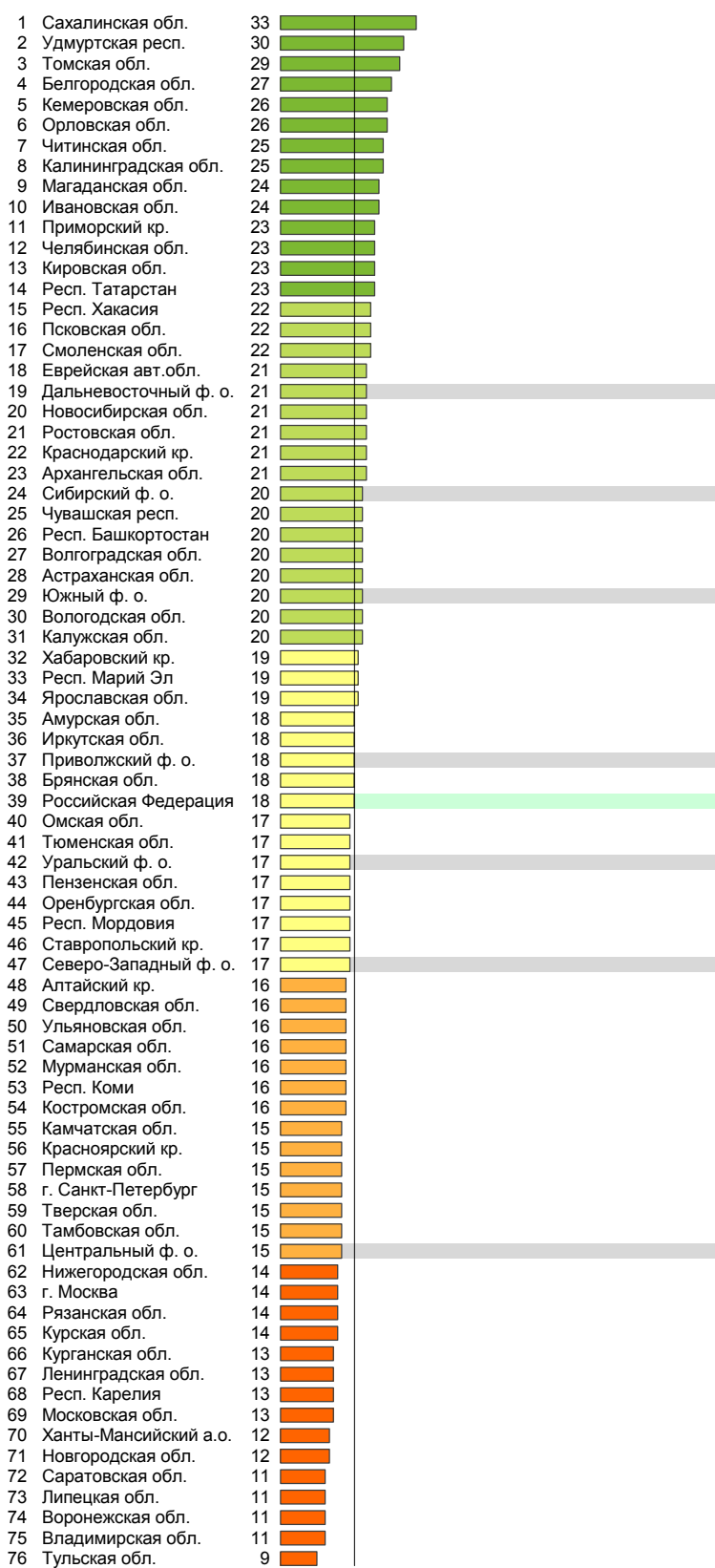
0% 10% 20% 30% 40% 50% 60% 70% 80% 90% 100%

# В какой мере интересы простых людей учитываются властями

По Вашему мнению, власти понимают и учитывают интересы таких людей, как Вы, или нет?  
да



По Вашему мнению, власти понимают и учитывают интересы таких людей, как Вы, или нет?  
да



© Фонд "Общественное мнение"

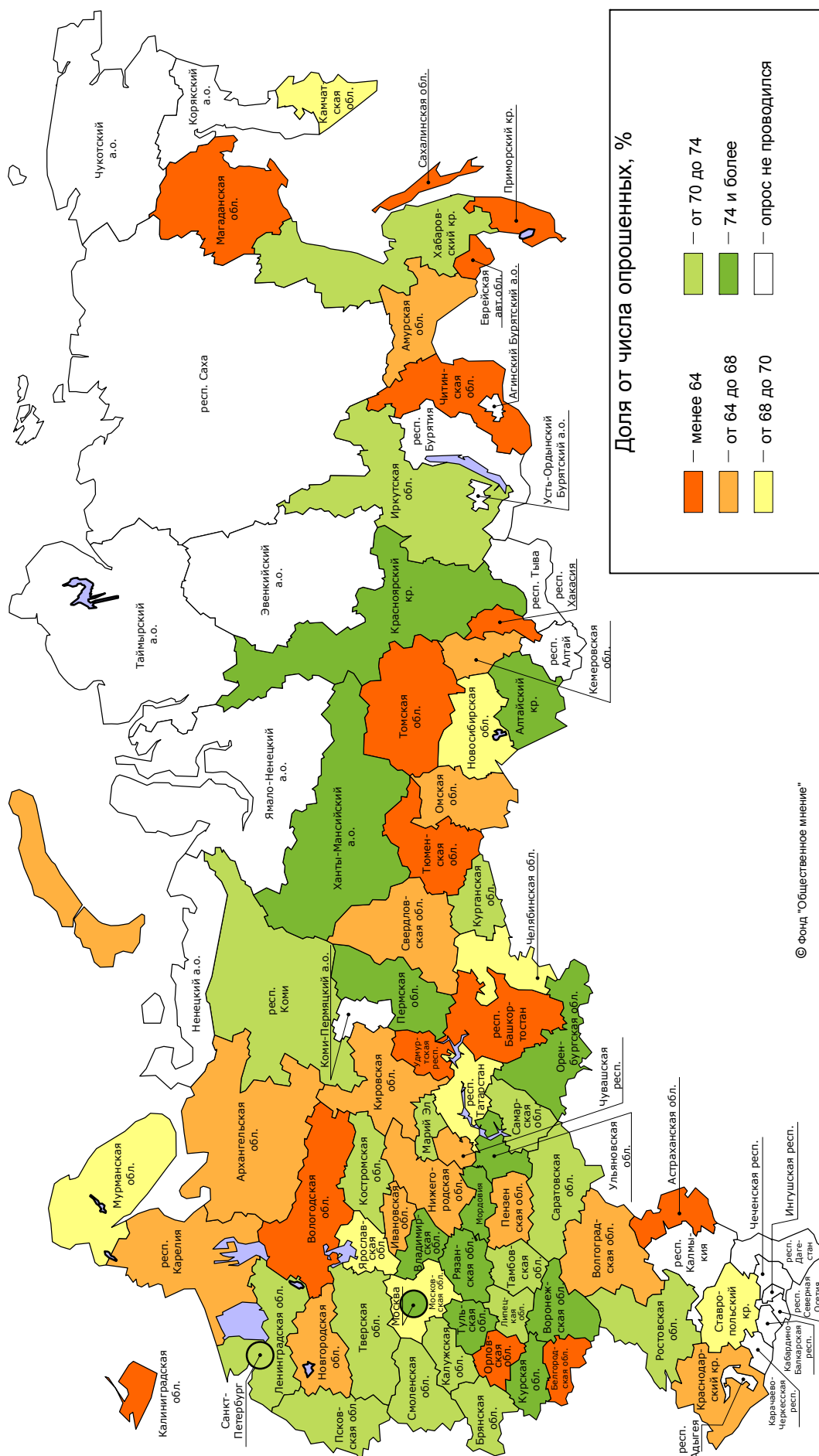
0% 10% 20% 30% 40% 50% 60% 70% 80% 90% 100%

### Номер на графике

Алтайский кр.	—	48
Амурская обл.	—	35
Архангельская обл.	—	23
Астраханская обл.	—	28
Респ. Башкортостан	—	26
Белгородская обл.	—	4
Брянская обл.	—	38
Владимирская обл.	—	75
Волгоградская обл.	—	27
Вологодская обл.	—	30
Воронежская обл.	—	74
Еврейская авт. обл.	—	18
Ивановская обл.	—	10
Иркутская обл.	—	36
Калининградская обл.	—	8
Калужская обл.	—	31
Камчатская обл.	—	55
Респ. Карелия	—	68
Кировская обл.	—	13
Кемеровская обл.	—	5
Респ. Коми	—	53
Костромская обл.	—	54
Краснодарский кр.	—	22
Красноярский кр.	—	56
Курганская обл.	—	66
Курская обл.	—	65
Ленинградская обл.	—	67
Липецкая обл.	—	73
Магаданская обл.	—	9
Респ. Марий Эл	—	33
Респ. Мордовия	—	45
г. Москва	—	63
Московская обл.	—	69
Мурманская обл.	—	52
Нижегородская обл.	—	62
Новгородская обл.	—	71
Новосибирская обл.	—	20
Омская обл.	—	40
Оренбургская обл.	—	44
Орловская обл.	—	6
Пензенская обл.	—	43
Пермская обл.	—	57
Приморский кр.	—	11
Псковская обл.	—	16
Ростовская обл.	—	21
Рязанская обл.	—	64
Самарская обл.	—	51
г. Санкт-Петербург	—	58
Саратовская обл.	—	72
Сахалинская обл.	—	1
Ставропольский кр.	—	46
Свердловская обл.	—	49
Смоленская обл.	—	17
Тамбовская обл.	—	60
Респ. Татарстан	—	14
Тверская обл.	—	59
Томская обл.	—	3
Тульская обл.	—	76
Тюменская обл.	—	41
Удмуртская респ.	—	2
Ульяновская обл.	—	50
Хабаровский кр.	—	32
Респ. Хакасия	—	15
Ханты-Мансийский а.о.	—	70
Челябинская обл.	—	12
Читинская обл.	—	7
Чувашская респ.	—	25
Ярославская обл.	—	34
Российская Федерация	—	39
Центральный ф. о.	—	61
Северо-Западный ф. о.	—	47
Южный ф. о.	—	29
Приволжский ф. о.	—	37
Уральский ф. о.	—	42
Сибирский ф. о.	—	24
Дальневосточный ф. о.	—	19



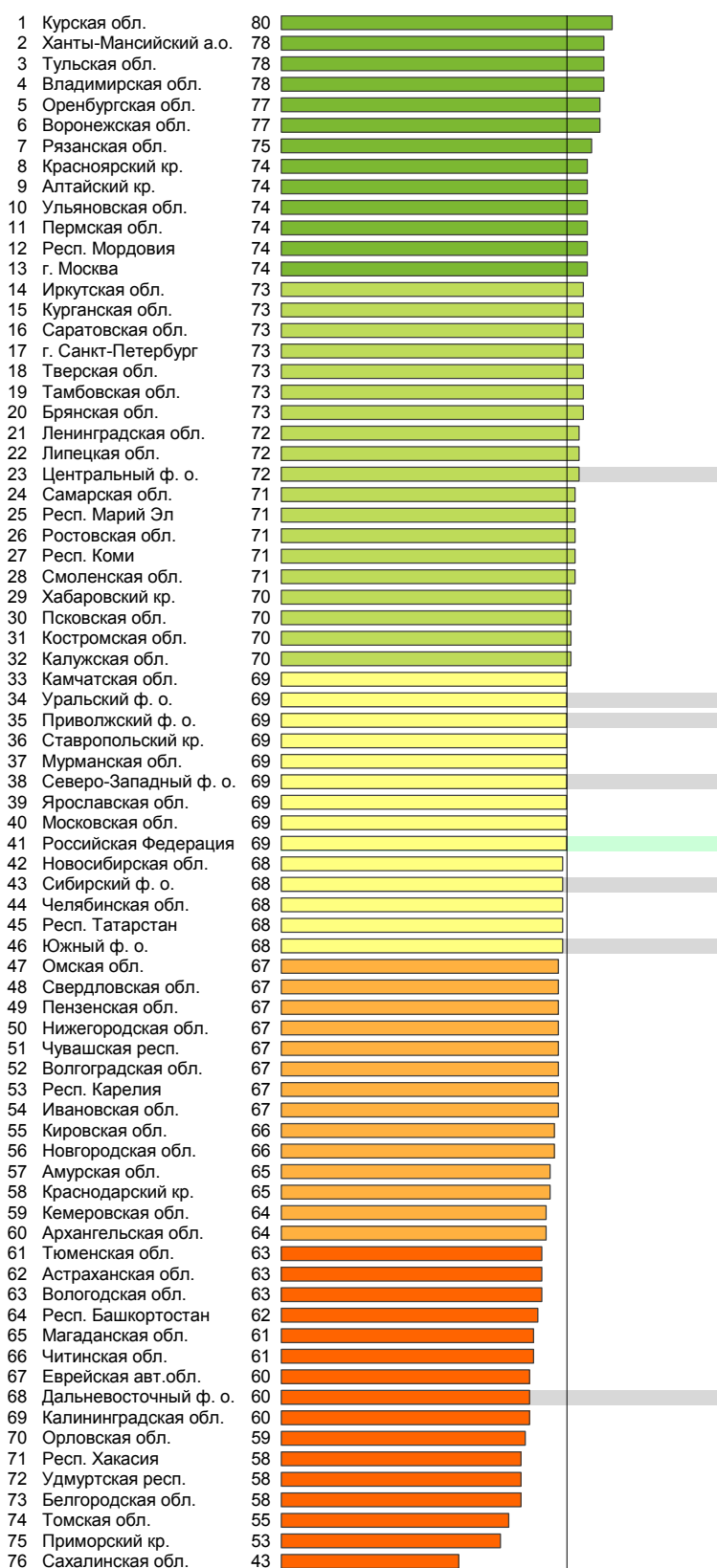
# По Вашему мнению, власти понимают и учитывают интересы таких людей, как Вы, или нет? **нет**





По Вашему мнению, власти понимают и учитывают интересы таких людей, как Вы, или нет?

нет



## Номер на графике

Алтайский кр.	—	9
Амурская обл.	—	57
Архангельская обл.	—	60
Астраханская обл.	—	62
Респ. Башкортостан	—	64
Белгородская обл.	—	73
Брянская обл.	—	20
Владимирская обл.	—	4
Волгоградская обл.	—	52
Вологодская обл.	—	63
Воронежская обл.	—	6
Еврейская авт. обл.	—	67
Ивановская обл.	—	54
Иркутская обл.	—	14
Калининградская обл.	—	69
Калужская обл.	—	32
Камчатская обл.	—	33
Респ. Карелия	—	53
Кировская обл.	—	55
Кемеровская обл.	—	59
Респ. Коми	—	27
Костромская обл.	—	31
Краснодарский кр.	—	58
Красноярский кр.	—	8
Курганская обл.	—	15
Курская обл.	—	1
Ленинградская обл.	—	21
Липецкая обл.	—	22
Магаданская обл.	—	65
Респ. Марий Эл	—	25
Респ. Мордовия	—	12
г. Москва	—	13
Московская обл.	—	40
Мурманская обл.	—	37
Нижегородская обл.	—	50
Новгородская обл.	—	56
Новосибирская обл.	—	42
Омская обл.	—	47
Оренбургская обл.	—	5
Орловская обл.	—	70
Пензенская обл.	—	49
Пермская обл.	—	11
Приморский кр.	—	75
Псковская обл.	—	30
Ростовская обл.	—	26
Рязанская обл.	—	7
Самарская обл.	—	24
г. Санкт-Петербург	—	17
Саратовская обл.	—	16
Сахалинская обл.	—	76
Ставропольский кр.	—	36
Свердловская обл.	—	48
Смоленская обл.	—	28
Тамбовская обл.	—	19
Респ. Татарстан	—	45
Тверская обл.	—	18
Томская обл.	—	74
Тульская обл.	—	3
Тюменская обл.	—	61
Удмуртская респ.	—	72
Ульяновская обл.	—	10
Хабаровский кр.	—	29
Респ. Хакасия	—	71
Ханты-Мансийский а.о.	—	2
Челябинская обл.	—	44
Читинская обл.	—	66
Чувашская респ.	—	51
Ярославская обл.	—	39
Российская Федерация	—	41
Центральный ф. о.	—	23
Северо-Западный ф. о.	—	38
Южный ф. о.	—	46
Приволжский ф. о.	—	35
Уральский ф. о.	—	34
Сибирский ф. о.	—	43
Дальневосточный ф. о.	—	68

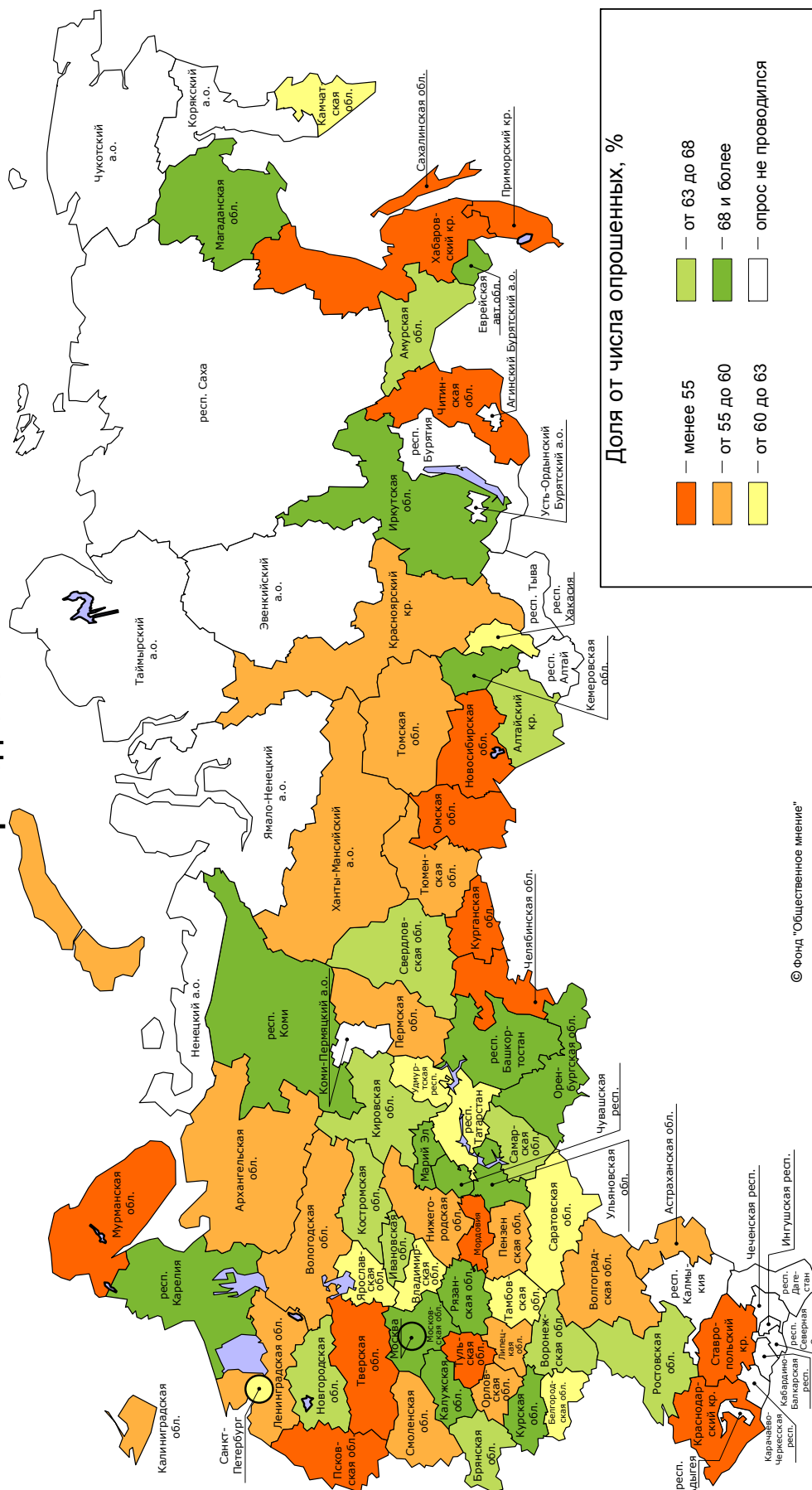
© Фонд "Общественное мнение"

0% 10% 20% 30% 40% 50% 60% 70% 80% 90% 100%

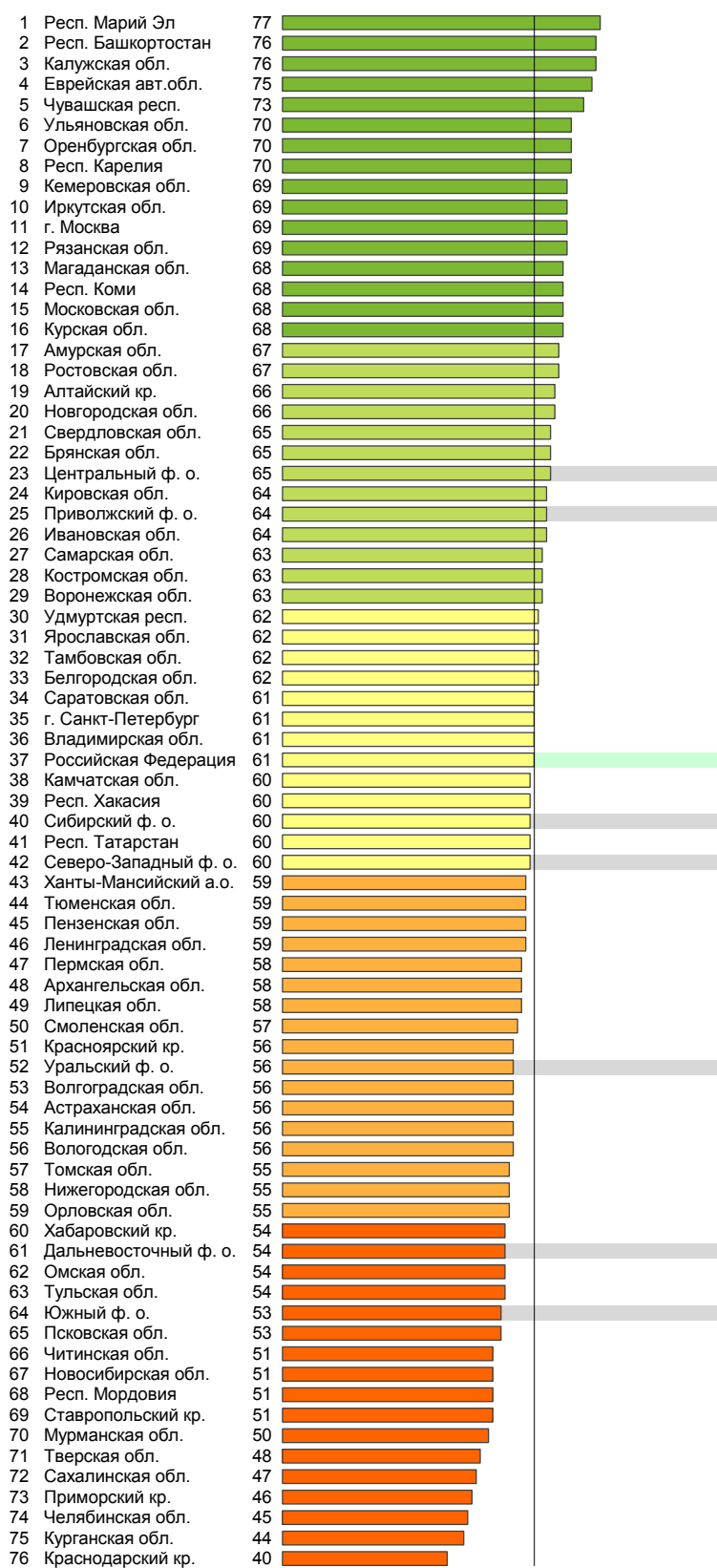
# Самооценки включенности в благотворительность

Если не говорить о семье и ближайших родственниках, за последний год Вам приходилось или не приходилось оказывать по собственной инициативе помощь, поддержку кому-либо, совершать поступки на благо других людей, заниматься благотворительностью?

**приходилось**



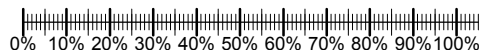
Если не говорить о семье и ближайших родственниках, за последний год Вам приходилось или не приходилось оказывать по собственной инициативе помощь, поддержку кому-либо, совершать поступки на благо других людей, заниматься благотворительностью?  
приходилось



### Номер на графике

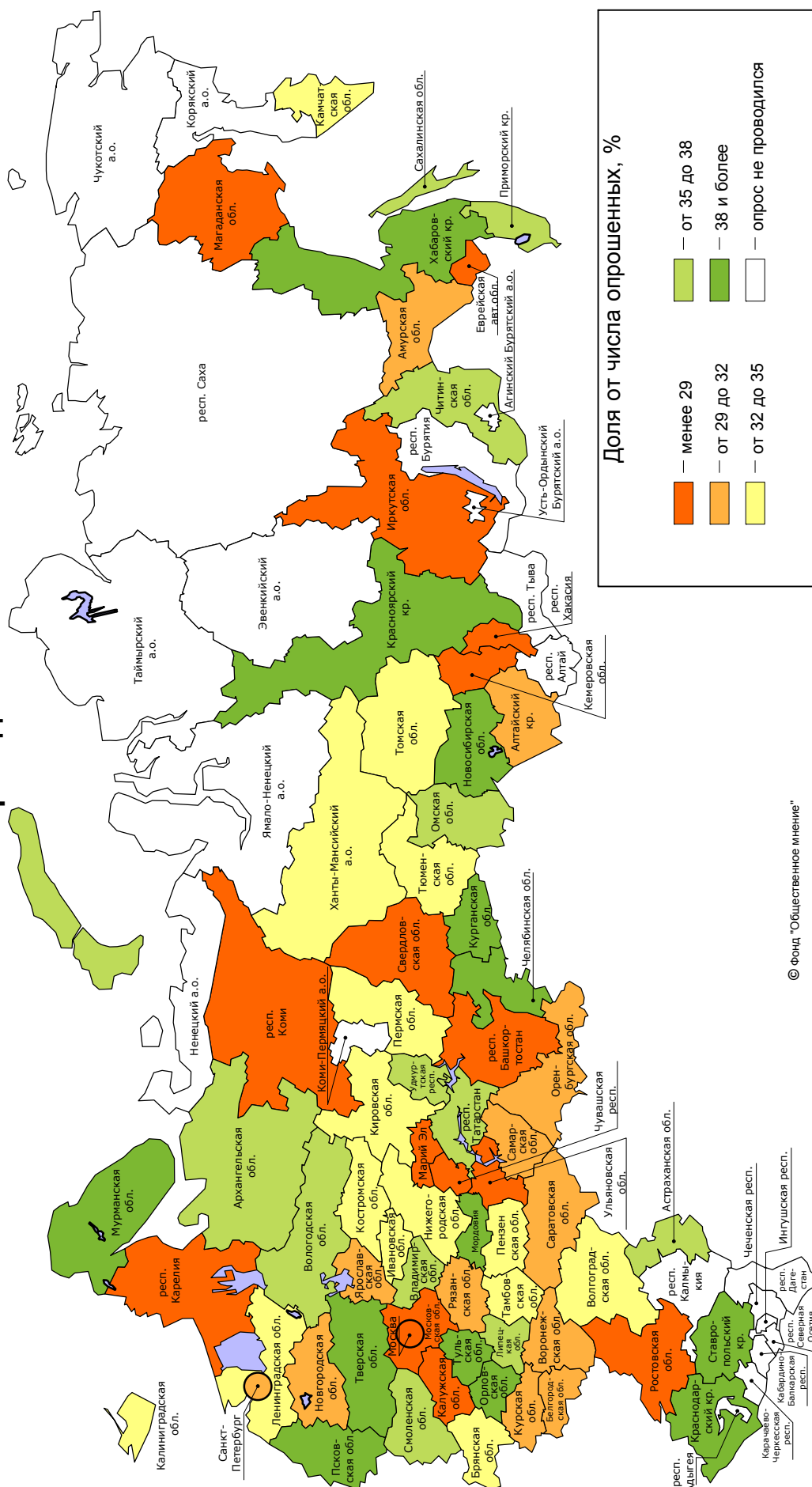
Алтайский кр.	—	19
Амурская обл.	—	17
Архангельская обл.	—	48
Астраханская обл.	—	54
Респ. Башкортостан	—	2
Белгородская обл.	—	33
Брянская обл.	—	22
Владимирская обл.	—	36
Волгоградская обл.	—	53
Вологодская обл.	—	56
Воронежская обл.	—	29
Еврейская авт.обл.	—	4
Ивановская обл.	—	26
Иркутская обл.	—	10
Калининградская обл.	—	55
Калужская обл.	—	3
Камчатская обл.	—	38
Респ. Карелия	—	8
Кировская обл.	—	24
Кемеровская обл.	—	9
Респ. Коми	—	14
Костромская обл.	—	28
Краснодарский кр.	—	76
Красноярский кр.	—	51
Курганская обл.	—	75
Курская обл.	—	16
Ленинградская обл.	—	46
Липецкая обл.	—	49
Магаданская обл.	—	13
Респ. Марий Эл	—	1
Респ. Мордовия	—	68
г. Москва	—	11
Московская обл.	—	15
Мурманская обл.	—	70
Нижегородская обл.	—	58
Новгородская обл.	—	20
Новосибирская обл.	—	67
Омская обл.	—	62
Оренбургская обл.	—	7
Орловская обл.	—	59
Пензенская обл.	—	45
Пермская обл.	—	47
Приморский кр.	—	73
Псковская обл.	—	65
Ростовская обл.	—	18
Рязанская обл.	—	12
Самарская обл.	—	27
г. Санкт-Петербург	—	35
Саратовская обл.	—	34
Сахалинская обл.	—	72
Ставропольский кр.	—	69
Свердловская обл.	—	21
Смоленская обл.	—	50
Тамбовская обл.	—	32
Респ. Татарстан	—	41
Тверская обл.	—	71
Томская обл.	—	57
Тульская обл.	—	63
Тюменская обл.	—	44
Удмуртская респ.	—	30
Ульяновская обл.	—	6
Хабаровский кр.	—	60
Респ. Хакасия	—	39
Ханты-Мансийский а.о.	—	43
Челябинская обл.	—	74
Читинская обл.	—	66
Чувашская респ.	—	5
Ярославская обл.	—	31
Российская Федерация	—	37
Центральный ф. о.	—	23
Северо-Западный ф. о.	—	42
Южный ф. о.	—	64
Приволжский ф. о.	—	25
Уральский ф. о.	—	52
Сибирский ф. о.	—	40
Дальневосточный ф. о.	—	61

© Фонд "Общественное мнение"



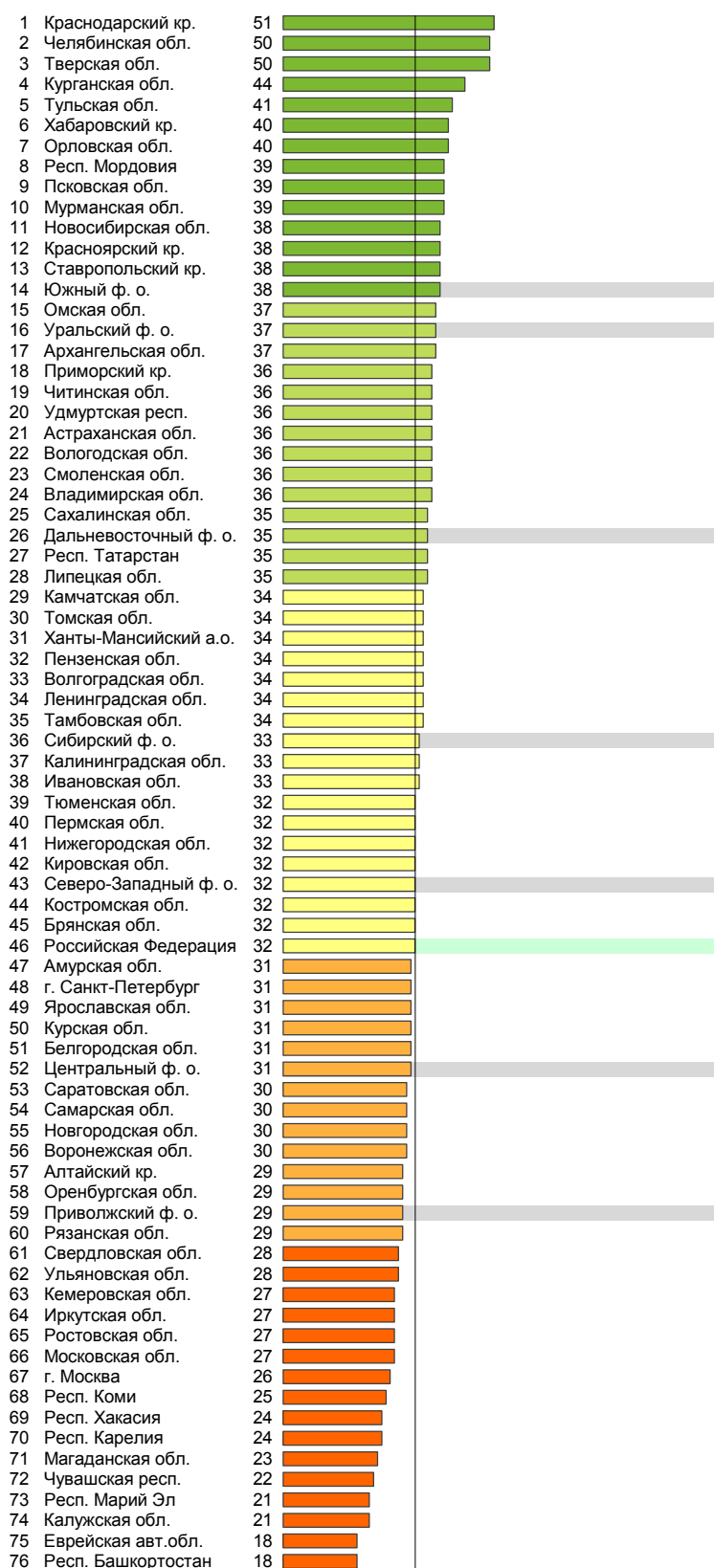
Если не говорить о семье и ближайших родственниках, за последний год Вам приходилось или не приходилось оказывать по собственной инициативе помощь, поддержку кому-либо, совершать поступки на благо других людей, заниматься благотворительностью?

**не приходилось**



© Фонд "Общественное мнение"

Если не говорить о семье и ближайших родственниках, за последний год Вам приходилось или не приходилось оказывать по собственной инициативе помощь, поддержку кому-либо, совершать поступки на благо других людей, заниматься благотворительностью?  
**не приходилось**



### Номер на графике

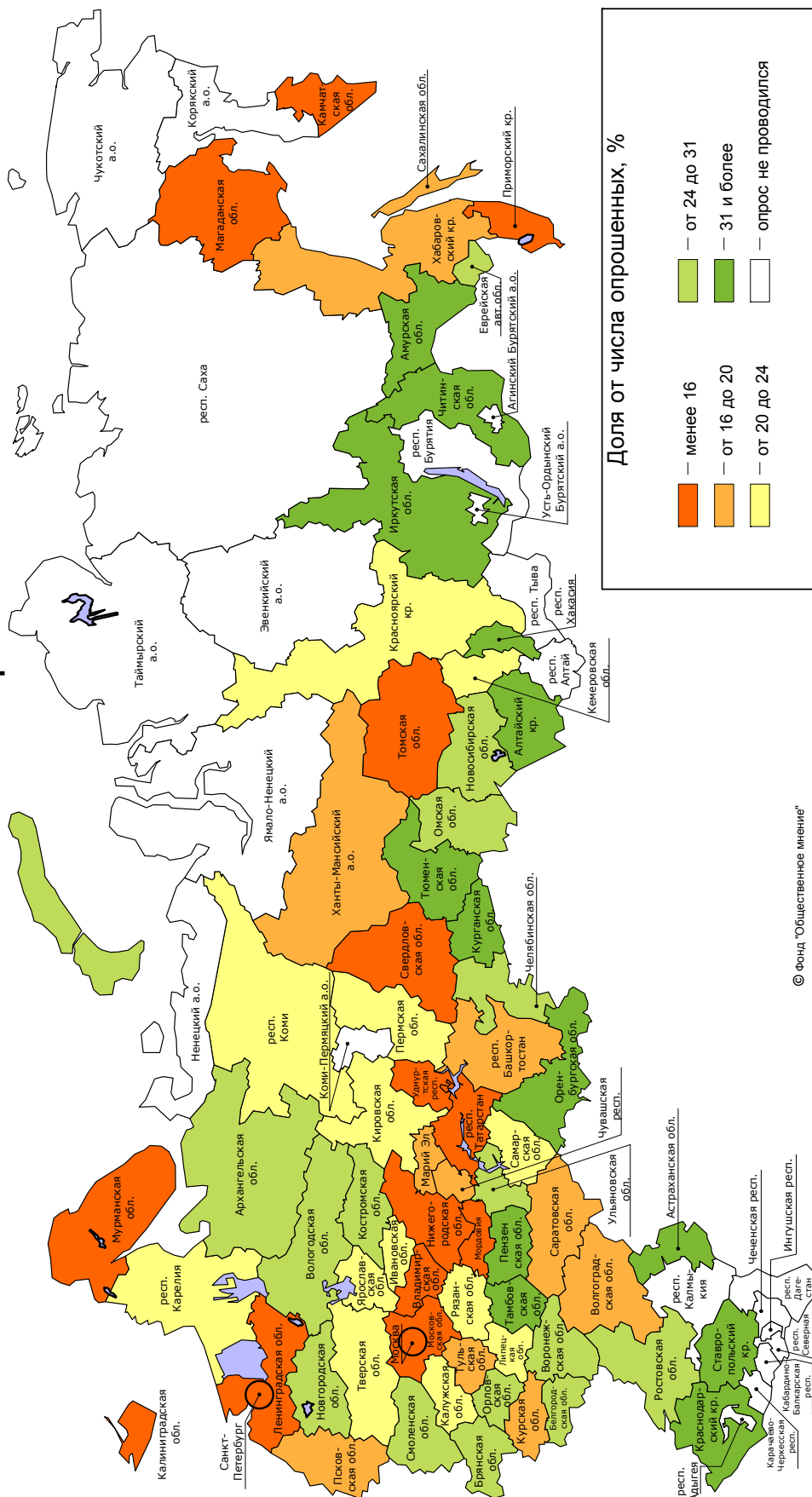
Алтайский кр.	—	57
Амурская обл.	—	47
Архангельская обл.	—	17
Астраханская обл.	—	21
Респ. Башкортостан	—	76
Белгородская обл.	—	51
Брянская обл.	—	45
Владимирская обл.	—	24
Волгоградская обл.	—	33
Вологодская обл.	—	22
Воронежская обл.	—	56
Еврейская авт. обл.	—	75
Ивановская обл.	—	38
Иркутская обл.	—	64
Калининградская обл.	—	37
Калужская обл.	—	74
Камчатская обл.	—	29
Респ. Карелия	—	70
Кировская обл.	—	42
Кемеровская обл.	—	63
Респ. Коми	—	68
Костромская обл.	—	44
Краснодарский кр.	—	1
Красноярский кр.	—	12
Курганская обл.	—	4
Курская обл.	—	50
Ленинградская обл.	—	34
Липецкая обл.	—	28
Магаданская обл.	—	71
Респ. Марий Эл	—	73
Респ. Мордовия	—	8
г. Москва	—	67
Московская обл.	—	66
Мурманская обл.	—	10
Нижегородская обл.	—	41
Новгородская обл.	—	55
Новосибирская обл.	—	11
Омская обл.	—	15
Оренбургская обл.	—	58
Орловская обл.	—	7
Пензенская обл.	—	32
Пермская обл.	—	40
Приморский кр.	—	18
Псковская обл.	—	9
Ростовская обл.	—	65
Рязанская обл.	—	60
Самарская обл.	—	54
г. Санкт-Петербург	—	48
Саратовская обл.	—	53
Сахалинская обл.	—	25
Ставропольский кр.	—	13
Свердловская обл.	—	61
Смоленская обл.	—	23
Тамбовская обл.	—	35
Респ. Татарстан	—	27
Тверская обл.	—	3
Томская обл.	—	30
Тульская обл.	—	5
Тюменская обл.	—	39
Удмуртская респ.	—	20
Ульяновская обл.	—	62
Хабаровский кр.	—	6
Респ. Хакасия	—	69
Ханты-Мансийский а.о.	—	31
Челябинская обл.	—	2
Читинская обл.	—	19
Чувашская респ.	—	72
Ярославская обл.	—	49
Российская Федерация	—	46
Центральный ф. о.	—	52
Северо-Западный ф. о.	—	43
Южный ф. о.	—	14
Приволжский ф. о.	—	59
Уральский ф. о.	—	16
Сибирский ф. о.	—	36
Дальневосточный ф. о.	—	26



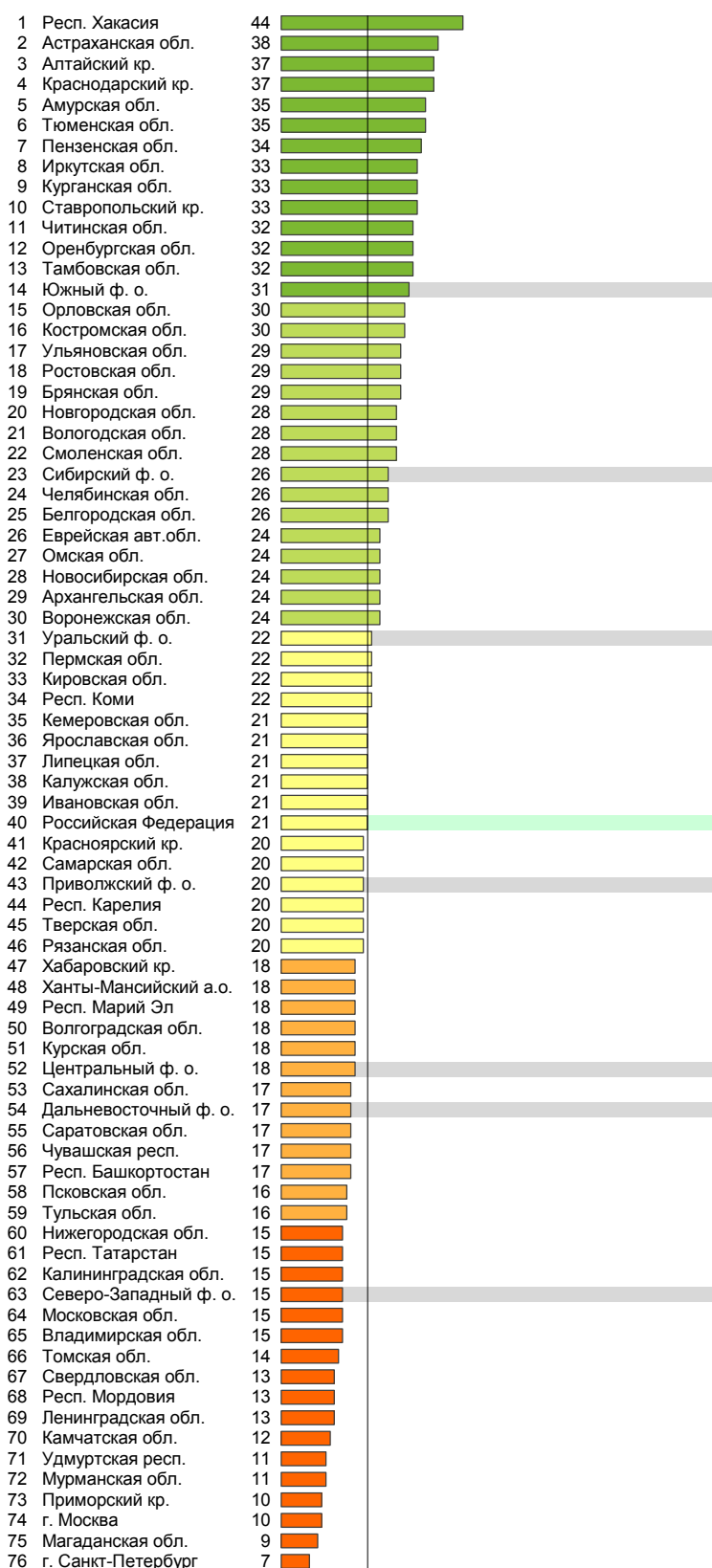
# Самооценки ответственности за происходящее на ближней социальной дистанции

Люди в разной степени чувствуют ответственность за то, что происходит вокруг них в сегодняшней жизни.  
В какой мере Вы чувствуете ответственность за то, что происходит у Вас в доме, во дворе, где Вы живете?

в полной мере



Люди в разной степени чувствуют ответственность за то, что происходит вокруг них в сегодняшней жизни. В какой мере Вы чувствуете ответственность за то, что происходит у Вас в доме, во дворе, где Вы живете?  
в полной мере



### Номер на графике

Алтайский кр.	—	3
Амурская обл.	—	5
Архангельская обл.	—	29
Астраханская обл.	—	2
Респ. Башкортостан	—	57
Белгородская обл.	—	25
Брянская обл.	—	19
Владимирская обл.	—	65
Волгоградская обл.	—	50
Вологодская обл.	—	21
Воронежская обл.	—	30
Еврейская авт. обл.	—	26
Ивановская обл.	—	39
Иркутская обл.	—	8
Калининградская обл.	—	62
Калужская обл.	—	38
Камчатская обл.	—	70
Респ. Карелия	—	44
Кировская обл.	—	33
Кемеровская обл.	—	35
Респ. Коми	—	34
Костромская обл.	—	16
Краснодарский кр.	—	4
Красноярский кр.	—	41
Курганская обл.	—	9
Курская обл.	—	51
Ленинградская обл.	—	69
Липецкая обл.	—	37
Магаданская обл.	—	75
Респ. Марий Эл	—	49
Респ. Мордовия	—	68
г. Москва	—	74
Московская обл.	—	64
Мурманская обл.	—	72
Нижегородская обл.	—	60
Новгородская обл.	—	20
Новосибирская обл.	—	28
Омская обл.	—	27
Оренбургская обл.	—	12
Орловская обл.	—	15
Пензенская обл.	—	7
Пермская обл.	—	32
Приморский кр.	—	73
Псковская обл.	—	58
Ростовская обл.	—	18
Рязанская обл.	—	46
Самарская обл.	—	42
г. Санкт-Петербург	—	76
Саратовская обл.	—	55
Сахалинская обл.	—	53
Ставропольский кр.	—	10
Свердловская обл.	—	67
Смоленская обл.	—	22
Тамбовская обл.	—	13
Респ. Татарстан	—	61
Тверская обл.	—	45
Томская обл.	—	66
Тульская обл.	—	59
Тюменская обл.	—	6
Удмуртская респ.	—	71
Ульяновская обл.	—	17
Хабаровский кр.	—	47
Респ. Хакасия	—	1
Ханты-Мансийский а.о.	—	48
Челябинская обл.	—	24
Читинская обл.	—	11
Чувашская респ.	—	56
Ярославская обл.	—	36
Российская Федерация	—	40
Центральный ф. о.	—	52
Северо-Западный ф. о.	—	63
Южный ф. о.	—	14
Приволжский ф. о.	—	43
Уральский ф. о.	—	31
Сибирский ф. о.	—	23
Дальневосточный ф. о.	—	54

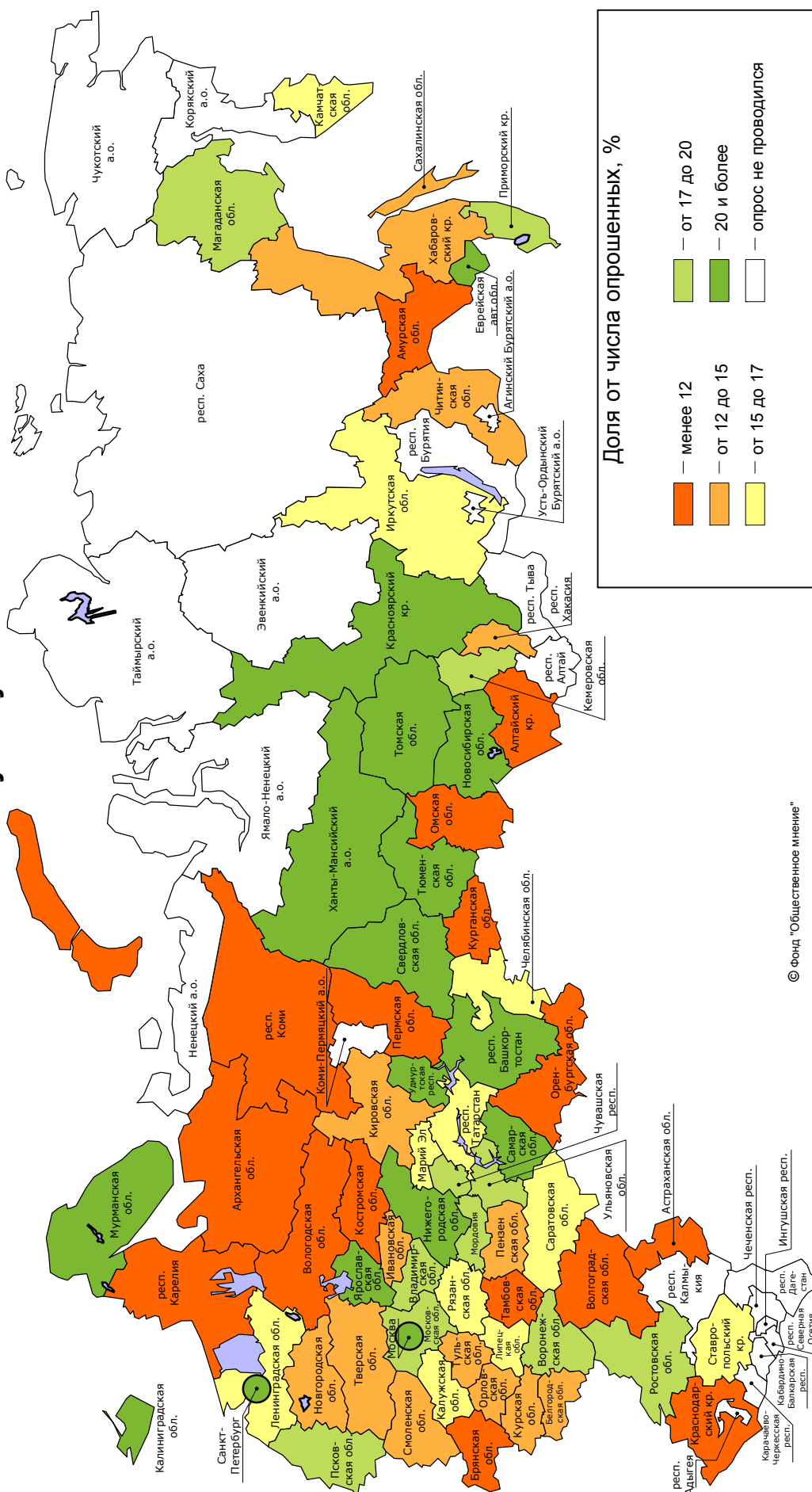
© Фонд "Общественное мнение"

0% 10% 20% 30% 40% 50% 60% 70% 80% 90% 100%



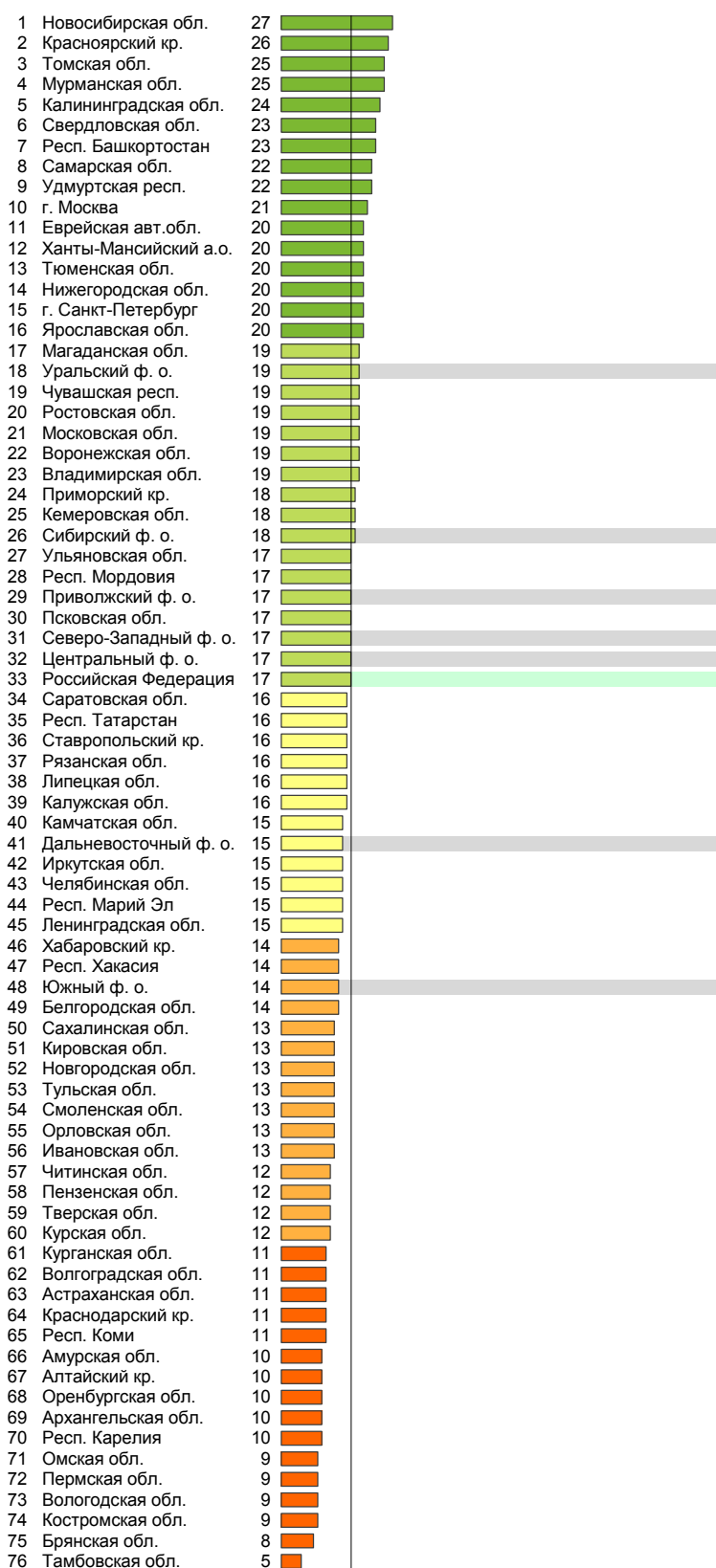
Люди в разной степени чувствуют ответственность за то, что происходит вокруг них в сегодняшней жизни.  
В какой мере Вы чувствуете ответственность за то, что происходит у Вас в доме, во дворе, где Вы живете?

## не чувствую



© Фонд "Общественное мнение"

Люди в разной степени чувствуют ответственность за то, что происходит вокруг них в сегодняшней жизни. В какой мере Вы чувствуете ответственность за то, что происходит у Вас в доме, во дворе, где Вы живете?  
**не чувствую**



### Номер на графике

Алтайский кр.	—	67
Амурская обл.	—	66
Архангельская обл.	—	69
Астраханская обл.	—	63
Респ. Башкортостан	—	7
Белгородская обл.	—	49
Брянская обл.	—	75
Владимирская обл.	—	23
Волгоградская обл.	—	62
Вологодская обл.	—	73
Воронежская обл.	—	22
Еврейская авт. обл.	—	11
Ивановская обл.	—	56
Иркутская обл.	—	42
Калининградская обл.	—	5
Калужская обл.	—	39
Камчатская обл.	—	40
Респ. Карелия	—	70
Кировская обл.	—	51
Кемеровская обл.	—	25
Респ. Коми	—	65
Костромская обл.	—	74
Краснодарский кр.	—	64
Красноярский кр.	—	2
Курганская обл.	—	61
Курская обл.	—	60
Ленинградская обл.	—	45
Липецкая обл.	—	38
Магаданская обл.	—	17
Респ. Марий Эл	—	44
Респ. Мордовия	—	28
г. Москва	—	10
Московская обл.	—	21
Мурманская обл.	—	4
Нижегородская обл.	—	14
Новгородская обл.	—	52
Новосибирская обл.	—	1
Омская обл.	—	71
Оренбургская обл.	—	68
Орловская обл.	—	55
Пензенская обл.	—	58
Пермская обл.	—	72
Приморский кр.	—	24
Псковская обл.	—	30
Ростовская обл.	—	20
Рязанская обл.	—	37
Самарская обл.	—	8
г. Санкт-Петербург	—	15
Саратовская обл.	—	34
Сахалинская обл.	—	50
Ставропольский кр.	—	36
Свердловская обл.	—	6
Смоленская обл.	—	54
Тамбовская обл.	—	76
Респ. Татарстан	—	35
Тверская обл.	—	59
Томская обл.	—	3
Тульская обл.	—	53
Тюменская обл.	—	13
Удмуртская респ.	—	9
Ульяновская обл.	—	27
Хабаровский кр.	—	46
Респ. Хакасия	—	47
Ханты-Мансийский а. о.	—	12
Челябинская обл.	—	43
Читинская обл.	—	57
Чувашская респ.	—	19
Ярославская обл.	—	16
Российская Федерация	—	33
Центральный ф. о.	—	32
Северо-Западный ф. о.	—	31
Южный ф. о.	—	48
Приволжский ф. о.	—	29
Уральский ф. о.	—	18
Сибирский ф. о.	—	26
Дальневосточный ф. о.	—	41

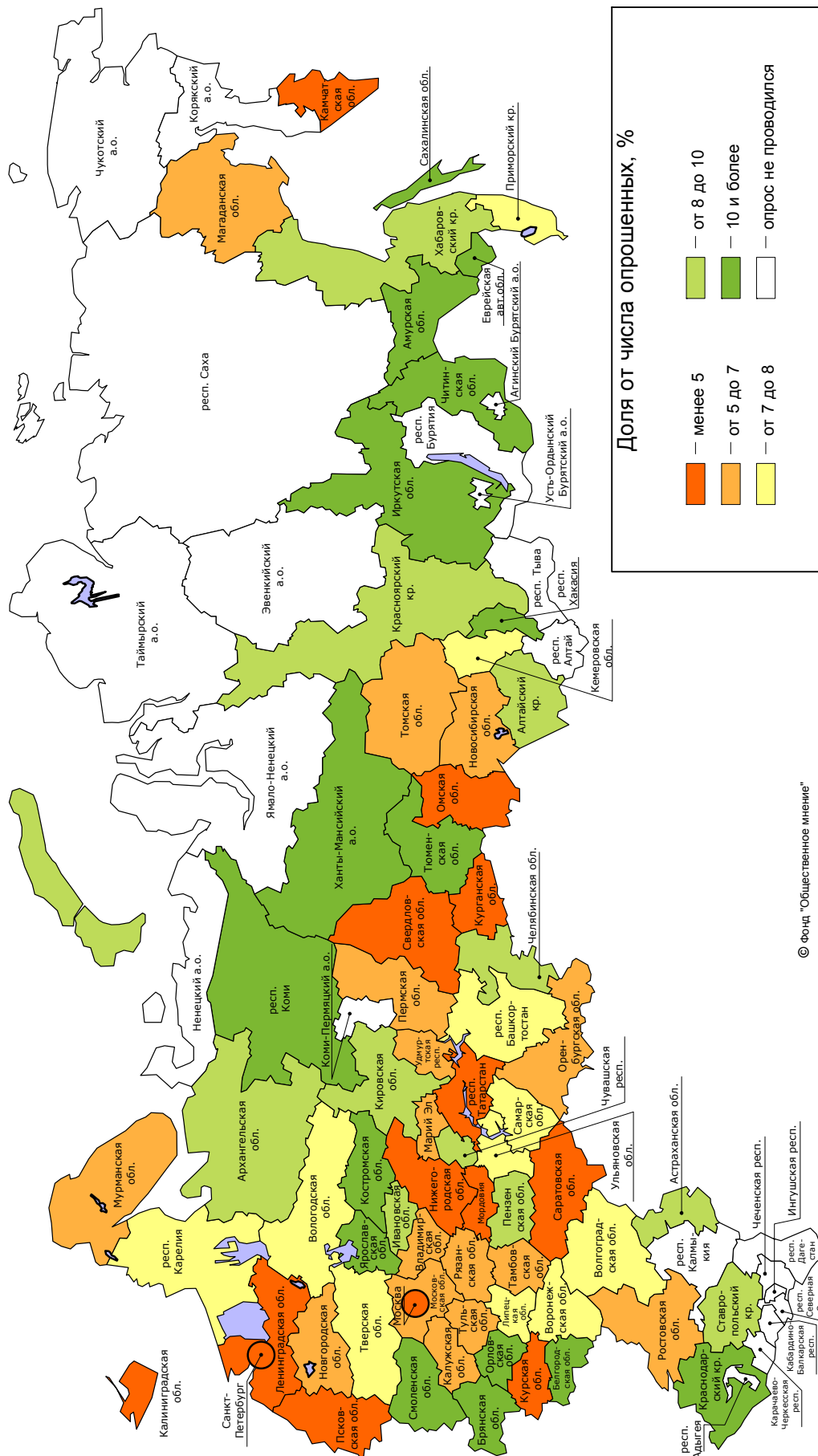
© Фонд "Общественное мнение"

0% 10% 20% 30% 40% 50% 60% 70% 80% 90% 100%


# Самооценки ответственности за происходящее в своем городе, селе, поселке

Люди в разной степени чувствуют ответственность за то, что происходит вокруг них в сегодняшней жизни. В какой мере Вы чувствуете ответственность за то, что происходит в вашем городе (селе, поселке)?

в полной мере



Люди в разной степени чувствуют ответственность за то, что происходит вокруг них в сегодняшней жизни. В какой мере Вы чувствуете ответственность за то, что происходит в вашем городе (селе, поселке)?  
в полной мере



© Фонд "Общественное мнение"

0% 10% 20% 30% 40% 50% 60% 70% 80% 90% 100%

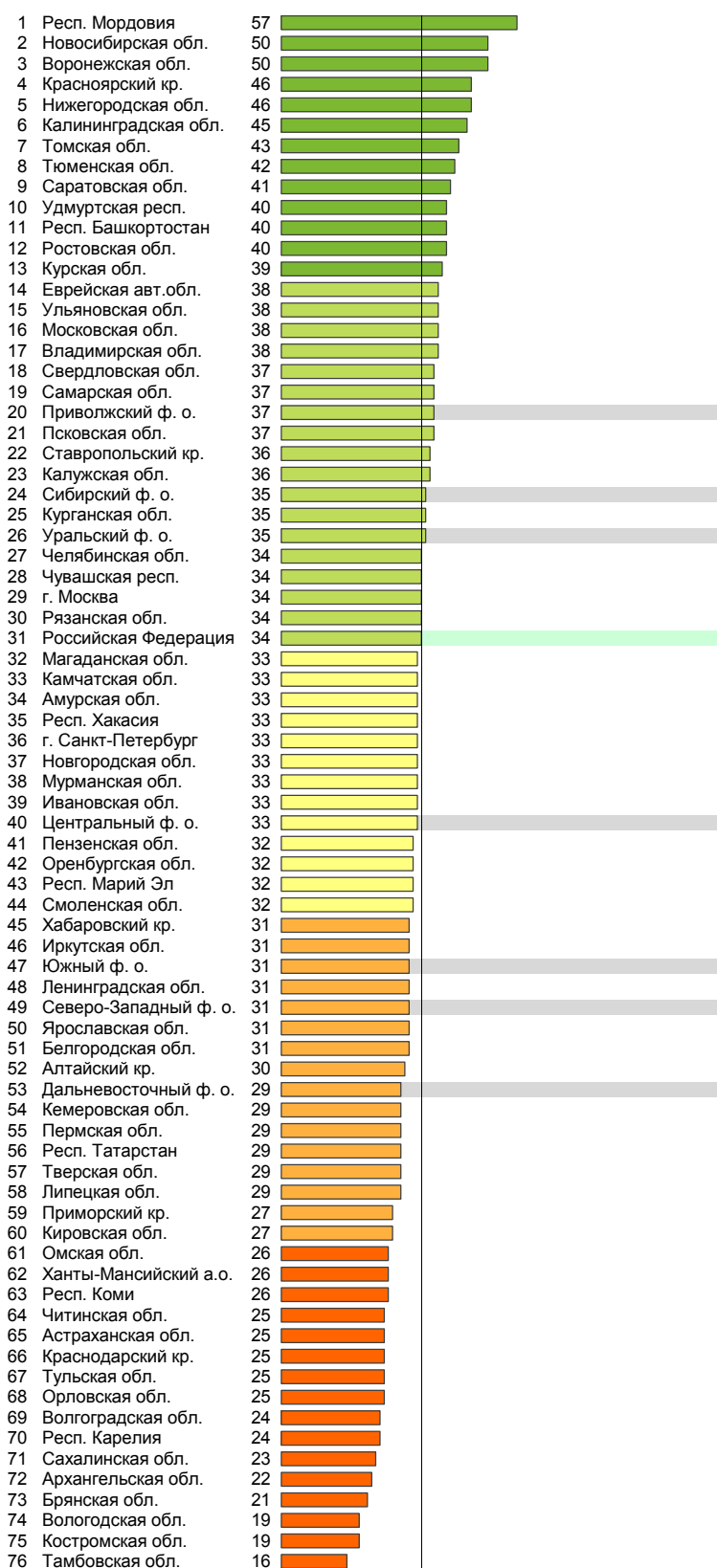
### Номер на графике

Алтайский кр.	—	25
Амурская обл.	—	7
Архангельская обл.	—	21
Астраханская обл.	—	29
Респ. Башкортостан	—	36
Белгородская обл.	—	16
Брянская обл.	—	6
Владимирская обл.	—	62
Волгоградская обл.	—	37
Вологодская обл.	—	38
Воронежская обл.	—	42
Еврейская авт.обл.	—	9
Ивановская обл.	—	30
Иркутская обл.	—	3
Калининградская обл.	—	73
Калужская обл.	—	61
Камчатская обл.	—	63
Респ. Карелия	—	39
Кировская обл.	—	28
Кемеровская обл.	—	32
Респ. Коми	—	12
Костромская обл.	—	15
Краснодарский кр.	—	2
Красноярский кр.	—	24
Курганская обл.	—	66
Курская обл.	—	71
Ленинградская обл.	—	70
Липецкая обл.	—	41
Магаданская обл.	—	44
Респ. Марий Эл	—	46
Респ. Мордовия	—	68
г. Москва	—	74
Московская обл.	—	50
Мурманская обл.	—	48
Нижегородская обл.	—	67
Новгородская обл.	—	47
Новосибирская обл.	—	53
Омская обл.	—	64
Оренбургская обл.	—	45
Орловская обл.	—	1
Пензенская обл.	—	27
Пермская обл.	—	54
Приморский кр.	—	31
Псковская обл.	—	69
Ростовская обл.	—	57
Рязанская обл.	—	49
Самарская обл.	—	35
г. Санкт-Петербург	—	72
Саратовская обл.	—	75
Сахалинская обл.	—	4
Ставропольский кр.	—	19
Свердловская обл.	—	65
Смоленская обл.	—	14
Тамбовская обл.	—	60
Респ. Татарстан	—	76
Тверская обл.	—	40
Томская обл.	—	52
Тульская обл.	—	59
Тюменская обл.	—	11
Удмуртская респ.	—	55
Ульяновская обл.	—	34
Хабаровский кр.	—	22
Респ. Хакасия	—	10
Ханты-Мансийский а.о.	—	8
Челябинская обл.	—	17
Читинская обл.	—	5
Чувашская респ.	—	18
Ярославская обл.	—	13
Российская Федерация	—	43
Центральный ф. о.	—	51
Северо-Западный ф. о.	—	58
Южный ф. о.	—	20
Приволжский ф. о.	—	56
Уральский ф. о.	—	33
Сибирский ф. о.	—	26
Дальневосточный ф. о.	—	23





Люди в разной степени чувствуют ответственность за то, что происходит вокруг них в сегодняшней жизни. В какой мере Вы чувствуете ответственность за то, что происходит в вашем городе (селе, поселке)?  
**не чувствую**



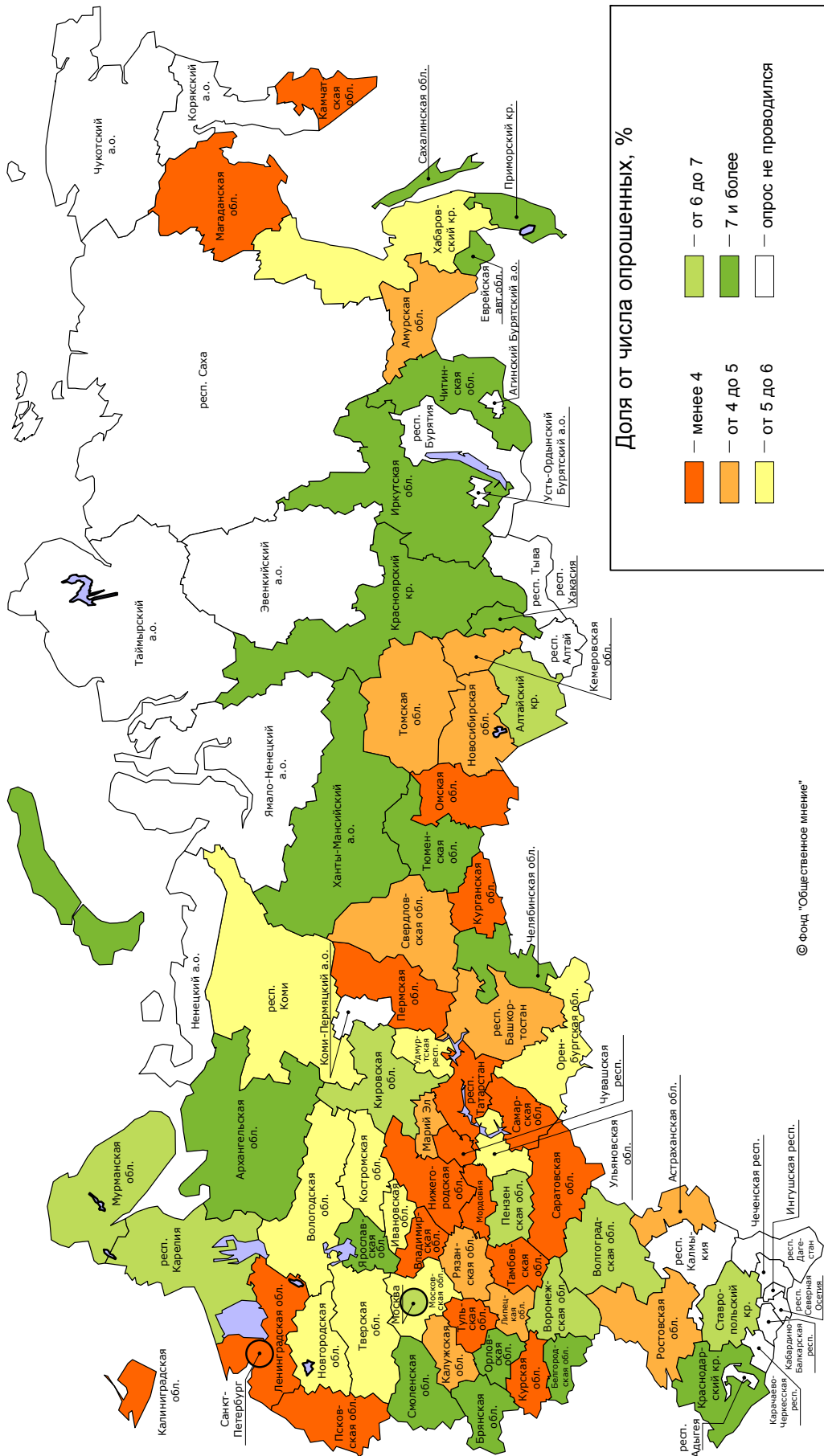
### Номер на графике

Алтайский кр.	—	52
Амурская обл.	—	34
Архангельская обл.	—	72
Астраханская обл.	—	65
Респ. Башкортостан	—	11
Белгородская обл.	—	51
Брянская обл.	—	73
Владимирская обл.	—	17
Волгоградская обл.	—	69
Вологодская обл.	—	74
Воронежская обл.	—	3
Еврейская авт. обл.	—	14
Ивановская обл.	—	39
Иркутская обл.	—	46
Калининградская обл.	—	6
Калужская обл.	—	23
Камчатская обл.	—	33
Респ. Карелия	—	70
Кировская обл.	—	60
Кемеровская обл.	—	54
Респ. Коми	—	63
Костромская обл.	—	75
Краснодарский кр.	—	66
Красноярский кр.	—	4
Курганская обл.	—	25
Курская обл.	—	13
Ленинградская обл.	—	48
Липецкая обл.	—	58
Магаданская обл.	—	32
Респ. Марий Эл	—	43
Респ. Мордовия	—	1
г. Москва	—	29
Московская обл.	—	16
Мурманская обл.	—	38
Нижегородская обл.	—	5
Новгородская обл.	—	37
Новосибирская обл.	—	2
Омская обл.	—	61
Оренбургская обл.	—	42
Орловская обл.	—	68
Пензенская обл.	—	41
Пермская обл.	—	55
Приморский кр.	—	59
Псковская обл.	—	21
Ростовская обл.	—	12
Рязанская обл.	—	30
Самарская обл.	—	19
г. Санкт-Петербург	—	36
Саратовская обл.	—	9
Сахалинская обл.	—	71
Ставропольский кр.	—	22
Свердловская обл.	—	18
Смоленская обл.	—	44
Тамбовская обл.	—	76
Респ. Татарстан	—	56
Тверская обл.	—	57
Томская обл.	—	7
Тульская обл.	—	67
Тюменская обл.	—	8
Удмуртская респ.	—	10
Ульяновская обл.	—	15
Хабаровский кр.	—	45
Респ. Хакасия	—	35
Ханты-Мансийский а. о.	—	62
Челябинская обл.	—	27
Читинская обл.	—	64
Чувашская респ.	—	28
Ярославская обл.	—	50
Российская Федерация	—	31
Центральный ф. о.	—	40
Северо-Западный ф. о.	—	49
Южный ф. о.	—	47
Приволжский ф. о.	—	20
Уральский ф. о.	—	26
Сибирский ф. о.	—	24
Дальневосточный ф. о.	—	53

# Самооценки ответственности за происходящее в стране

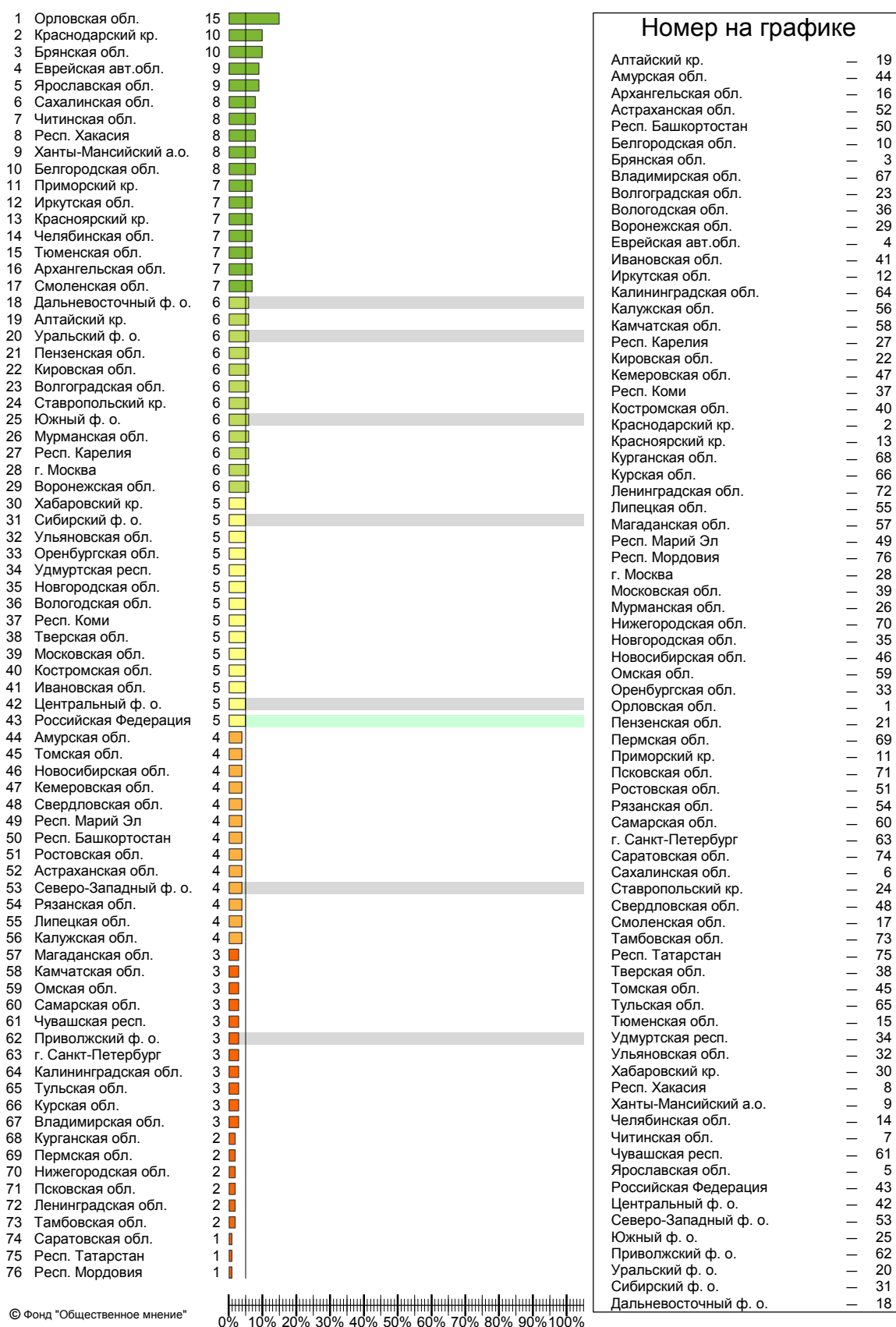
Люди в разной степени чувствуют ответственность за то, что происходит вокруг них в современной жизни. В какой мере Вы чувствуете ответственность за то, что происходит в стране?

**в полной мере**





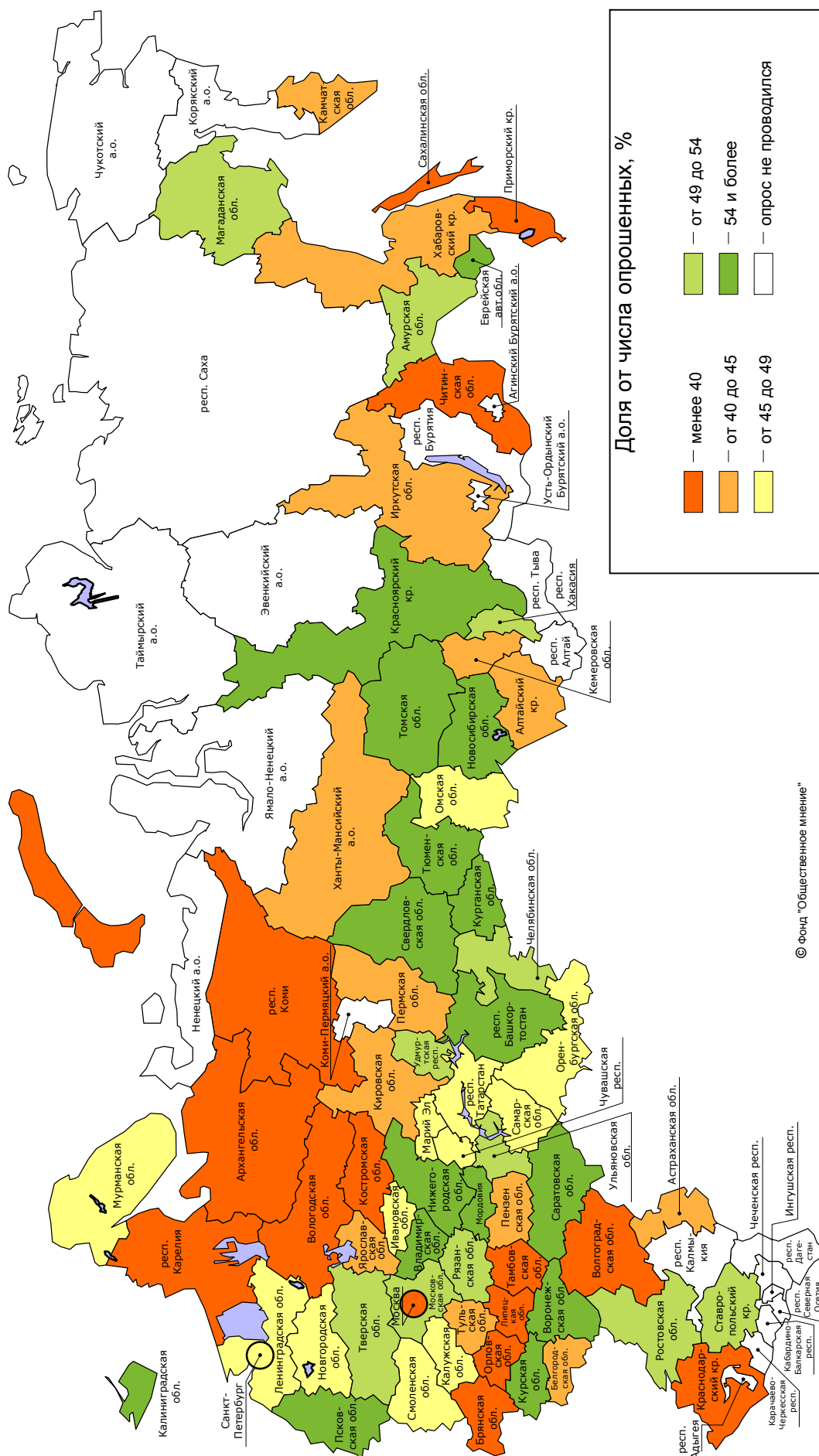
Люди в разной степени чувствуют ответственность за то, что происходит вокруг них в сегодняшней жизни. В какой мере Вы чувствуете ответственность за то, что происходит в стране?  
в полной мере



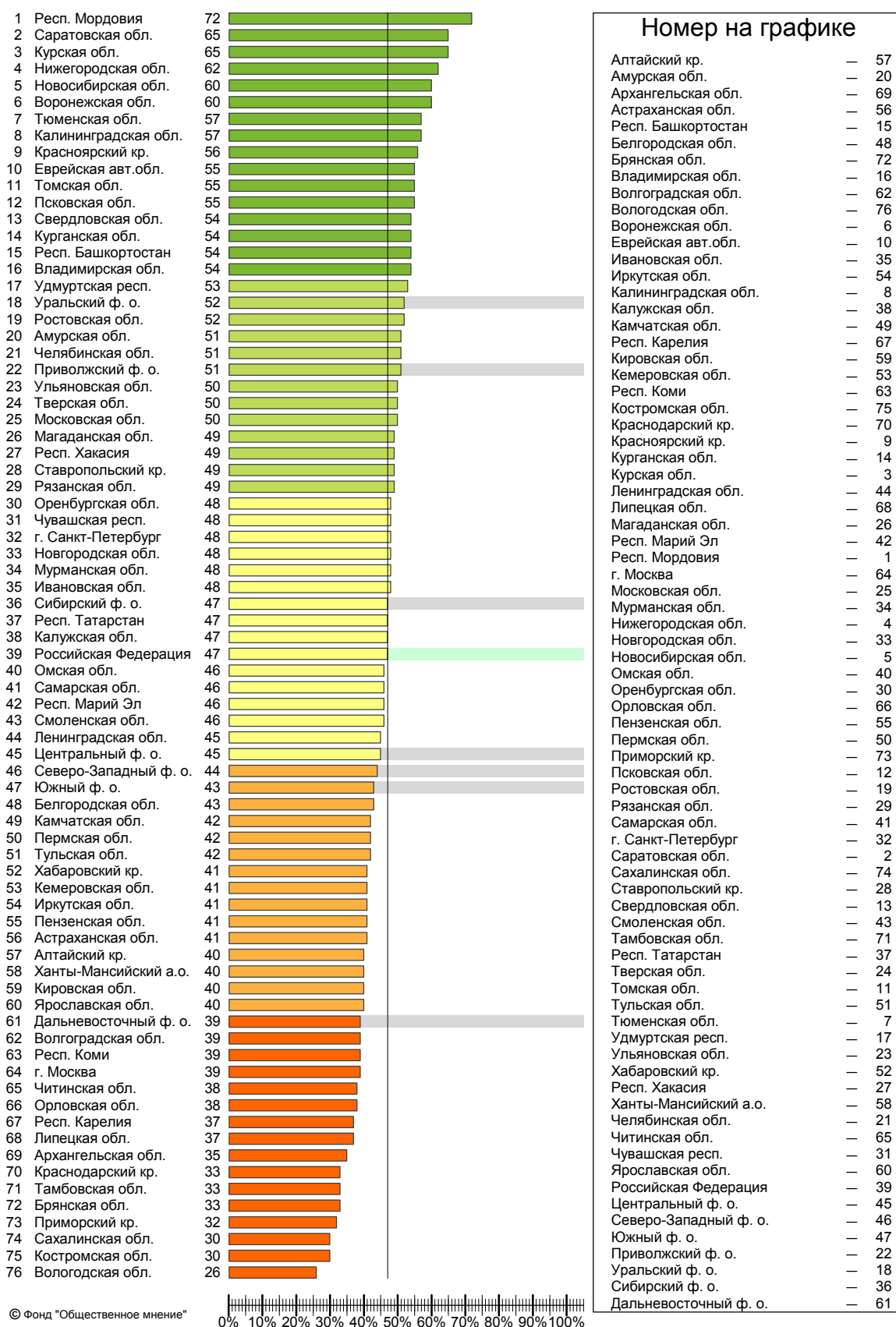
Люди в разной степени чувствуют ответственность за то, что происходит вокруг них в сегодняшней жизни.

В какой мере Вы чувствуете ответственность за то, что происходит в стране?

не чувствую

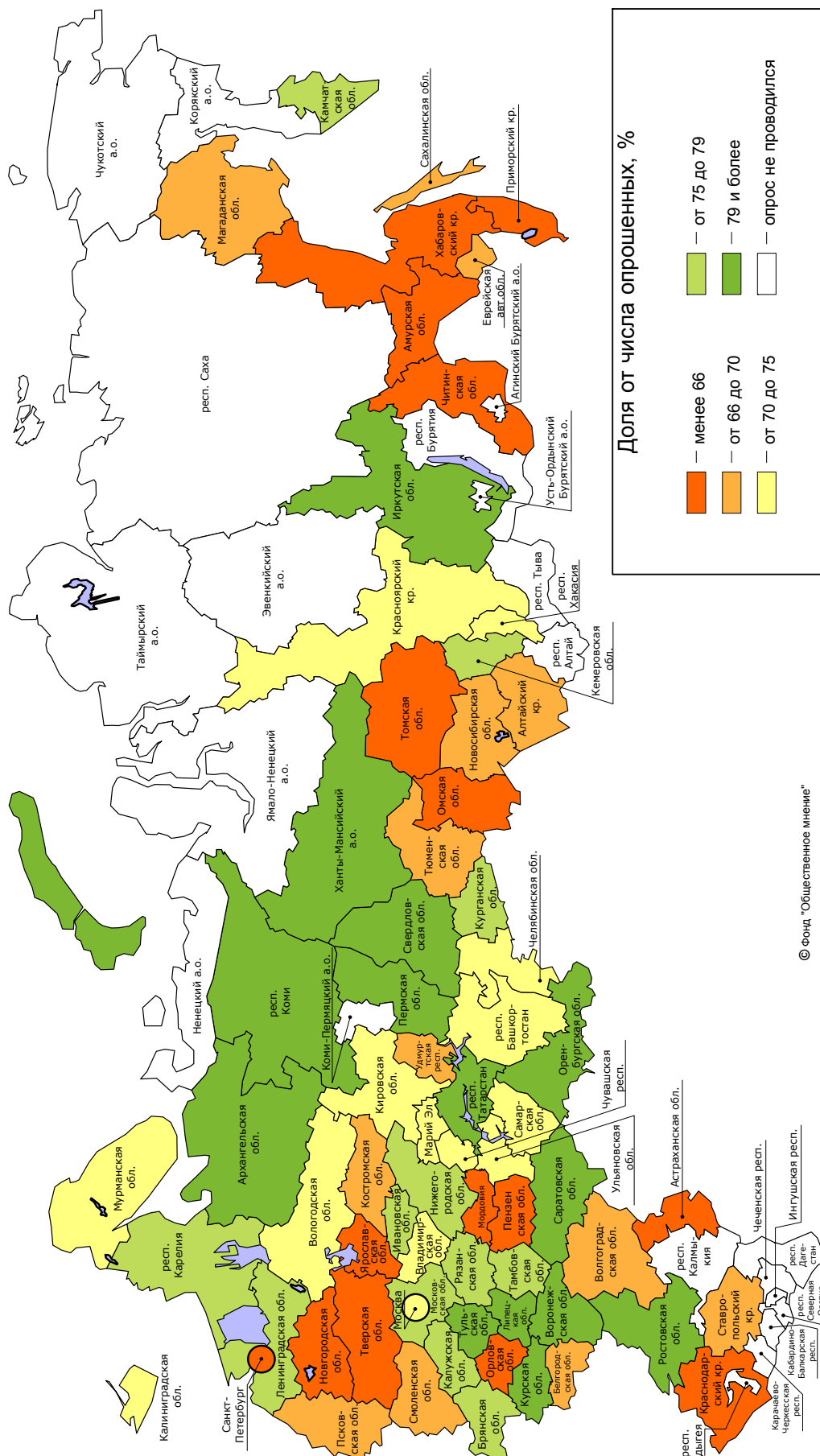


Люди в разной степени чувствуют ответственность за то, что происходит вокруг них в сегодняшней жизни. В какой мере Вы чувствуете ответственность за то, что происходит в стране?  
не чувствую



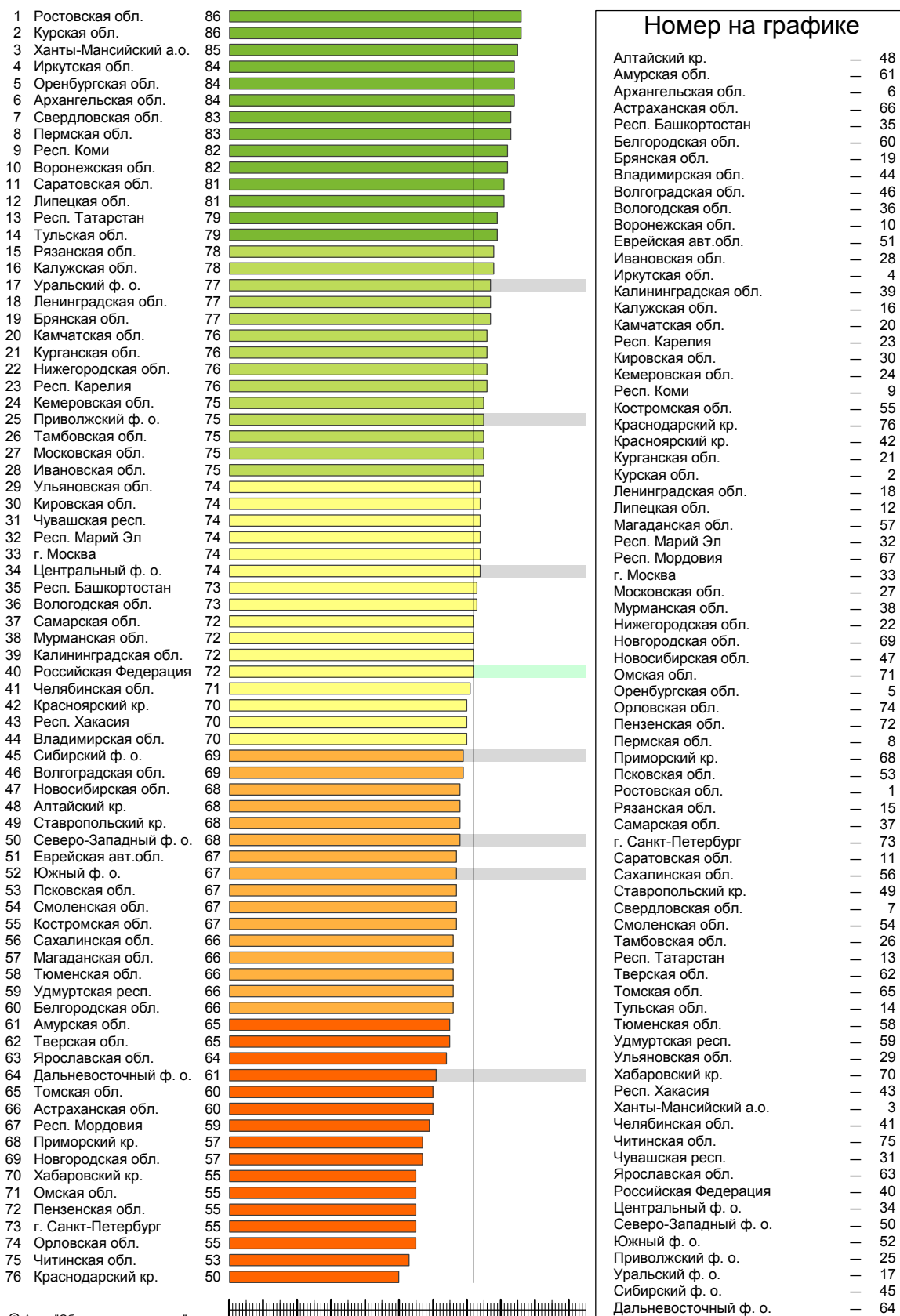
# Оценки влияния местных властей и населения на ситуацию в месте проживания респондентов

Как Вы считаете, кто в большей степени влияет на ситуацию в вашем городе (селе, поселке), на решение вопросов местной жизни? (Карточка. Не более четырех ответов.)  
**местные органы власти (мэр, администрация, депутаты)**



Как Вы считаете, кто в большей степени влияет на ситуацию в вашем городе (селе, поселке), на решение вопросов местной жизни? (Карточка. Не более четырех ответов.)

**местные органы власти (мэр, администрация, депутаты)**



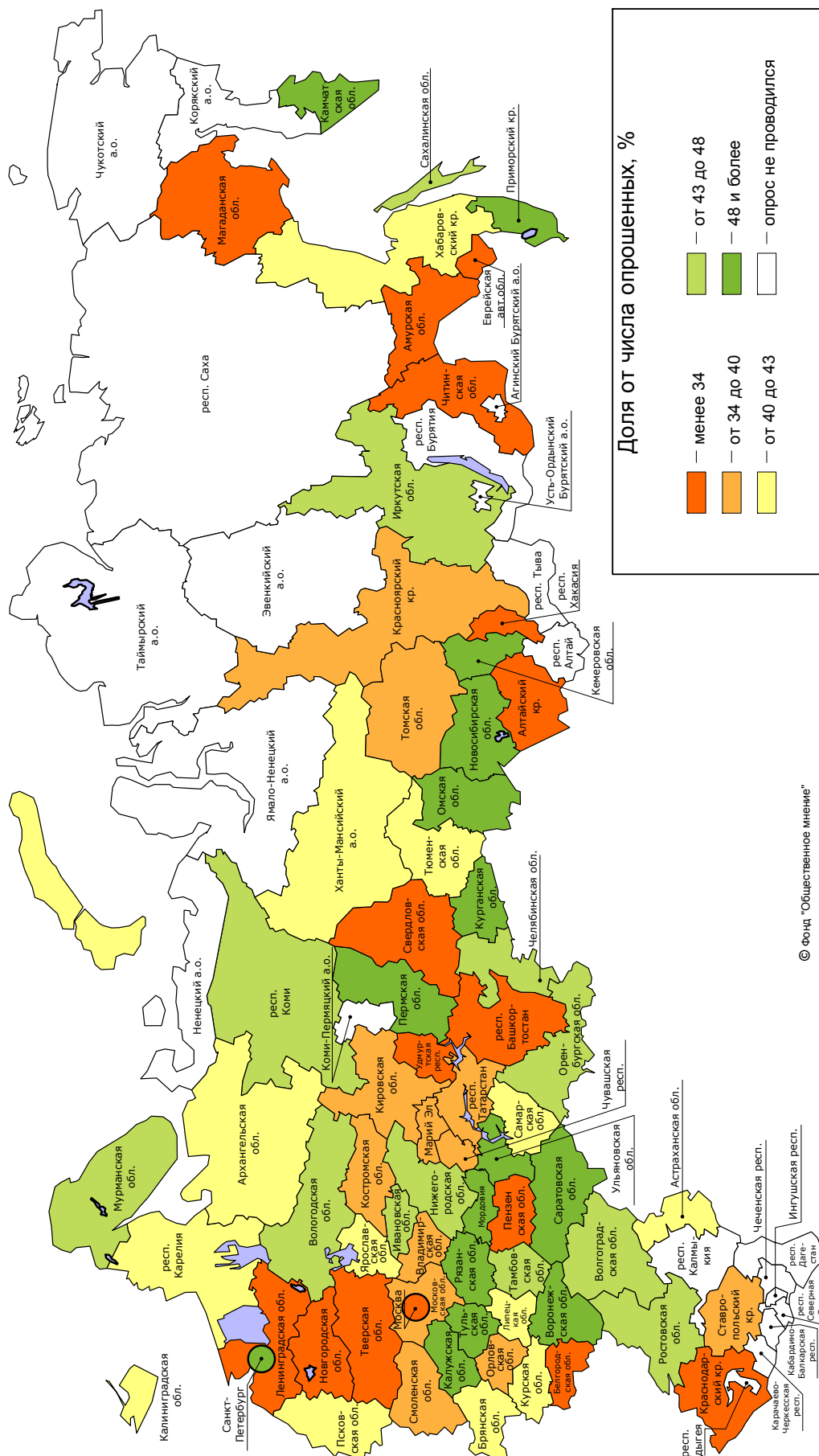
© Фонд "Общественное мнение"

0% 10% 20% 30% 40% 50% 60% 70% 80% 90% 100%



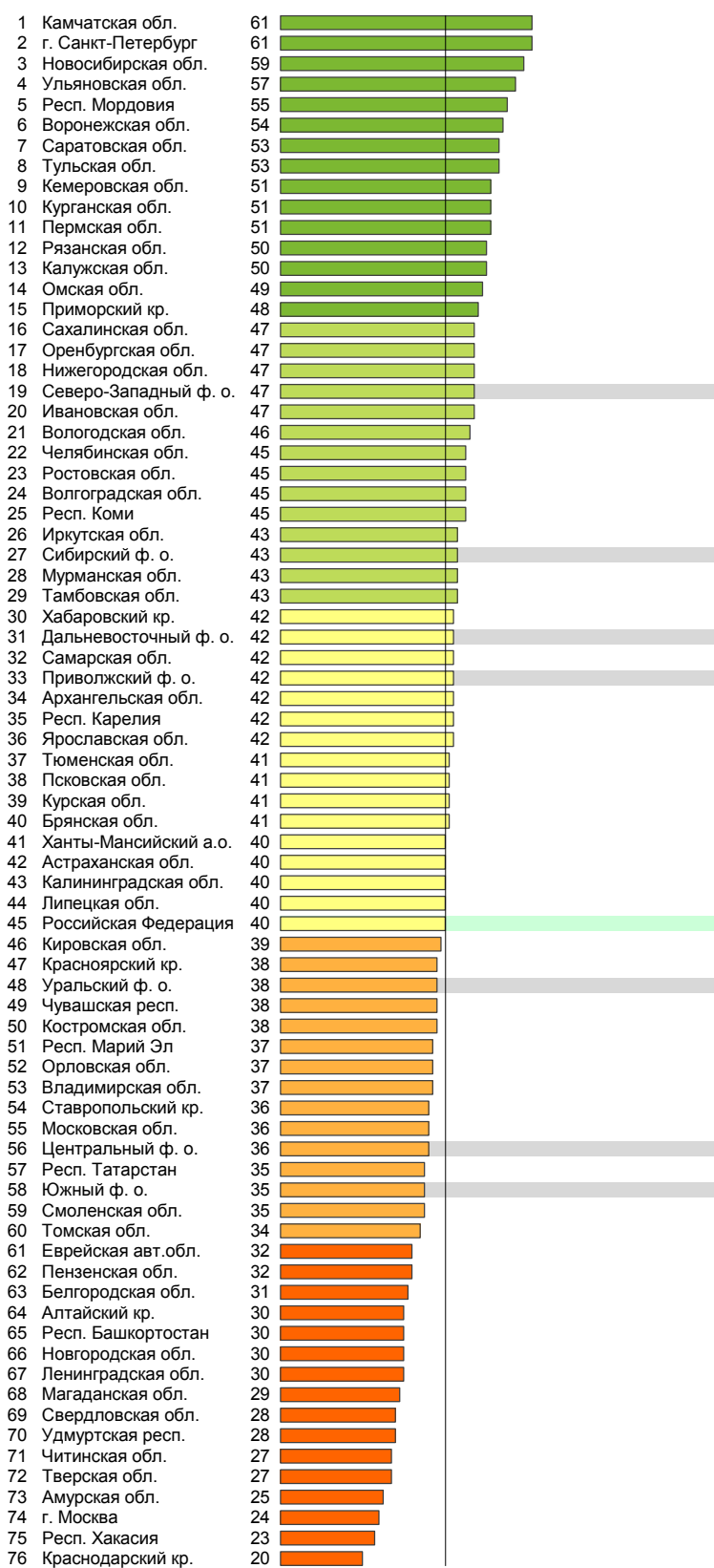
# Оценки влияния региональных властей на ситуацию в месте проживания респондентов

Как Вы считаете, кто в большей степени влияет на ситуацию в вашем городе (селе, поселке), на решение вопросов местной жизни? (Карточка. Не более четырех ответов.)  
региональные органы власти (губернатор, администрация, депутаты)

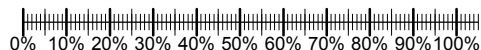




Как Вы считаете, кто в большей степени влияет на ситуацию в вашем городе (селе, поселке), на решение вопросов местной жизни? (Карточка. Не более четырех ответов.)  
**региональные органы власти (губернатор, администрация, депутаты)**



© Фонд "Общественное мнение"



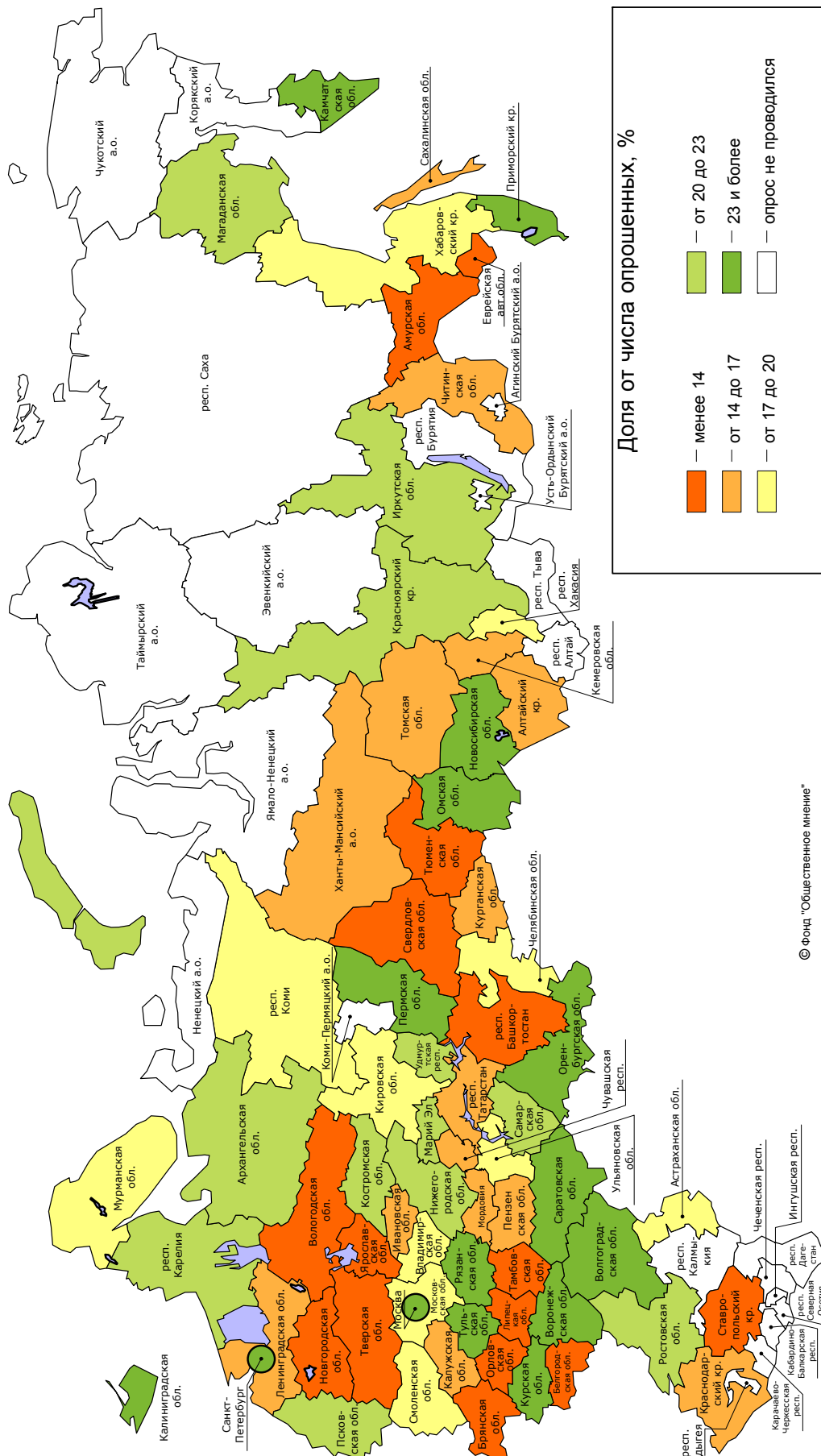
### Номер на графике

Алтайский кр.	—	64
Амурская обл.	—	73
Архангельская обл.	—	34
Астраханская обл.	—	42
Респ. Башкортостан	—	65
Белгородская обл.	—	63
Брянская обл.	—	40
Владимирская обл.	—	53
Волгоградская обл.	—	24
Вологодская обл.	—	21
Воронежская обл.	—	6
Еврейская авт. обл.	—	61
Ивановская обл.	—	20
Иркутская обл.	—	26
Калининградская обл.	—	43
Калужская обл.	—	13
Камчатская обл.	—	1
Респ. Карелия	—	35
Кировская обл.	—	46
Кемеровская обл.	—	9
Респ. Коми	—	25
Костромская обл.	—	50
Краснодарский кр.	—	76
Красноярский кр.	—	47
Курганская обл.	—	10
Курская обл.	—	39
Ленинградская обл.	—	67
Липецкая обл.	—	44
Магаданская обл.	—	68
Респ. Марий Эл	—	51
Респ. Мордовия	—	5
г. Москва	—	74
Московская обл.	—	55
Мурманская обл.	—	28
Нижегородская обл.	—	18
Новгородская обл.	—	66
Новосибирская обл.	—	3
Омская обл.	—	14
Оренбургская обл.	—	17
Орловская обл.	—	52
Пензенская обл.	—	62
Пермская обл.	—	11
Приморский кр.	—	15
Псковская обл.	—	38
Ростовская обл.	—	23
Рязанская обл.	—	12
Самарская обл.	—	32
г. Санкт-Петербург	—	2
Саратовская обл.	—	7
Сахалинская обл.	—	16
Ставропольский кр.	—	54
Свердловская обл.	—	69
Смоленская обл.	—	59
Тамбовская обл.	—	29
Респ. Татарстан	—	57
Тверская обл.	—	72
Томская обл.	—	60
Тульская обл.	—	8
Тюменская обл.	—	37
Удмуртская респ.	—	70
Ульяновская обл.	—	4
Хабаровский кр.	—	30
Респ. Хакасия	—	75
Ханты-Мансийский а.о.	—	41
Челябинская обл.	—	22
Читинская обл.	—	71
Чувашская респ.	—	49
Ярославская обл.	—	36
Российская Федерация	—	45
Центральный ф. о.	—	56
Северо-Западный ф. о.	—	19
Южный ф. о.	—	58
Приволжский ф. о.	—	33
Уральский ф. о.	—	48
Сибирский ф. о.	—	27
Дальневосточный ф. о.	—	31

# Оценки влияния федеральной власти на ситуацию в месте проживания респондентов

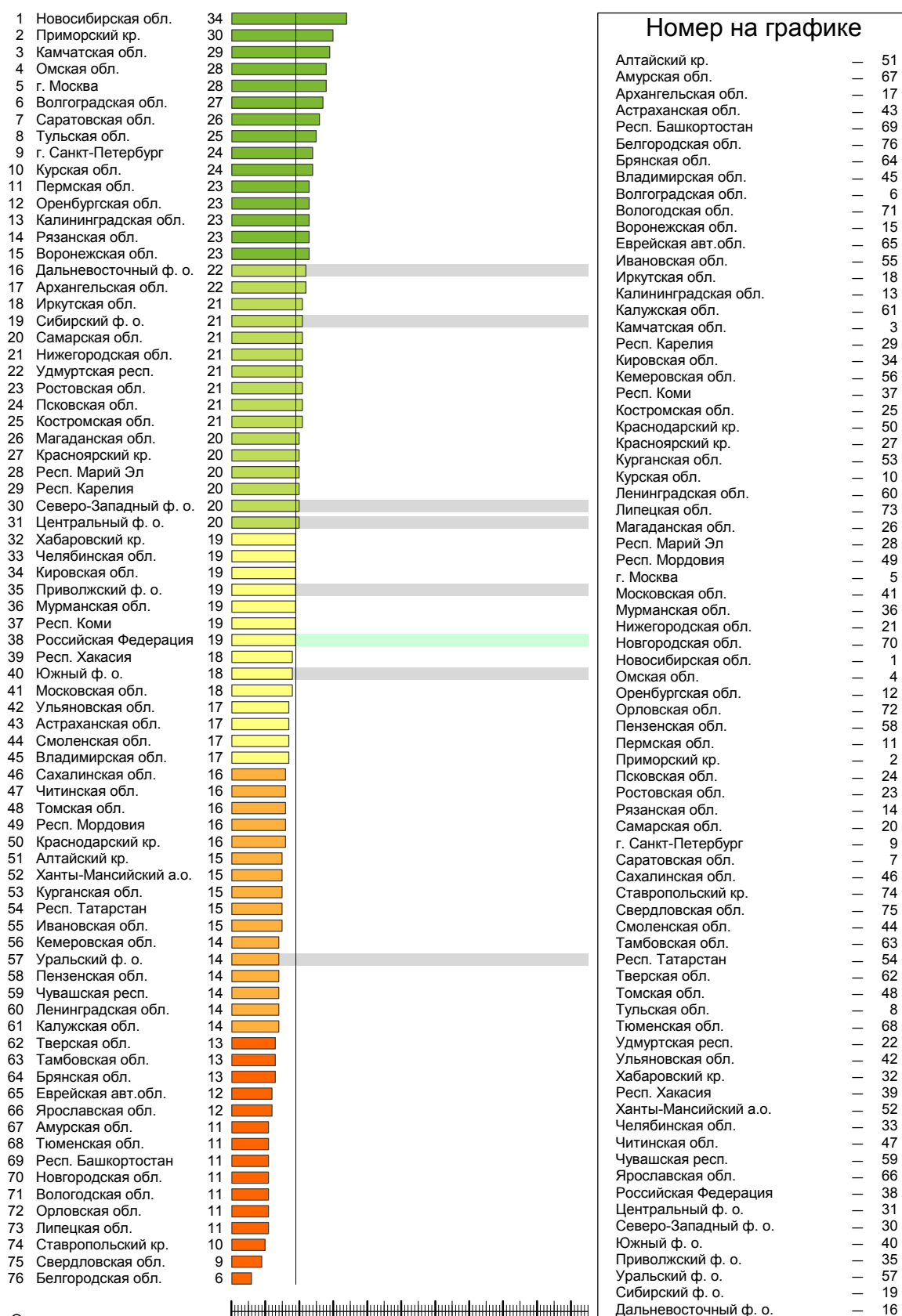
Как Вы считаете, кто в большей степени влияет на ситуацию в вашем городе (селе, поселке), на решение вопросов местной жизни? (Карточка. Не более четырех ответов.)

**федеральные органы власти (правительство РФ, министерство РФ, государственная дума РФ)**



Как Вы считаете, кто в большей степени влияет на ситуацию в вашем городе (селе, поселке), на решение вопросов местной жизни? (Карточка. Не более четырех ответов.)

**федеральные органы власти (правительство РФ, министерства, Государственная дума РФ)**

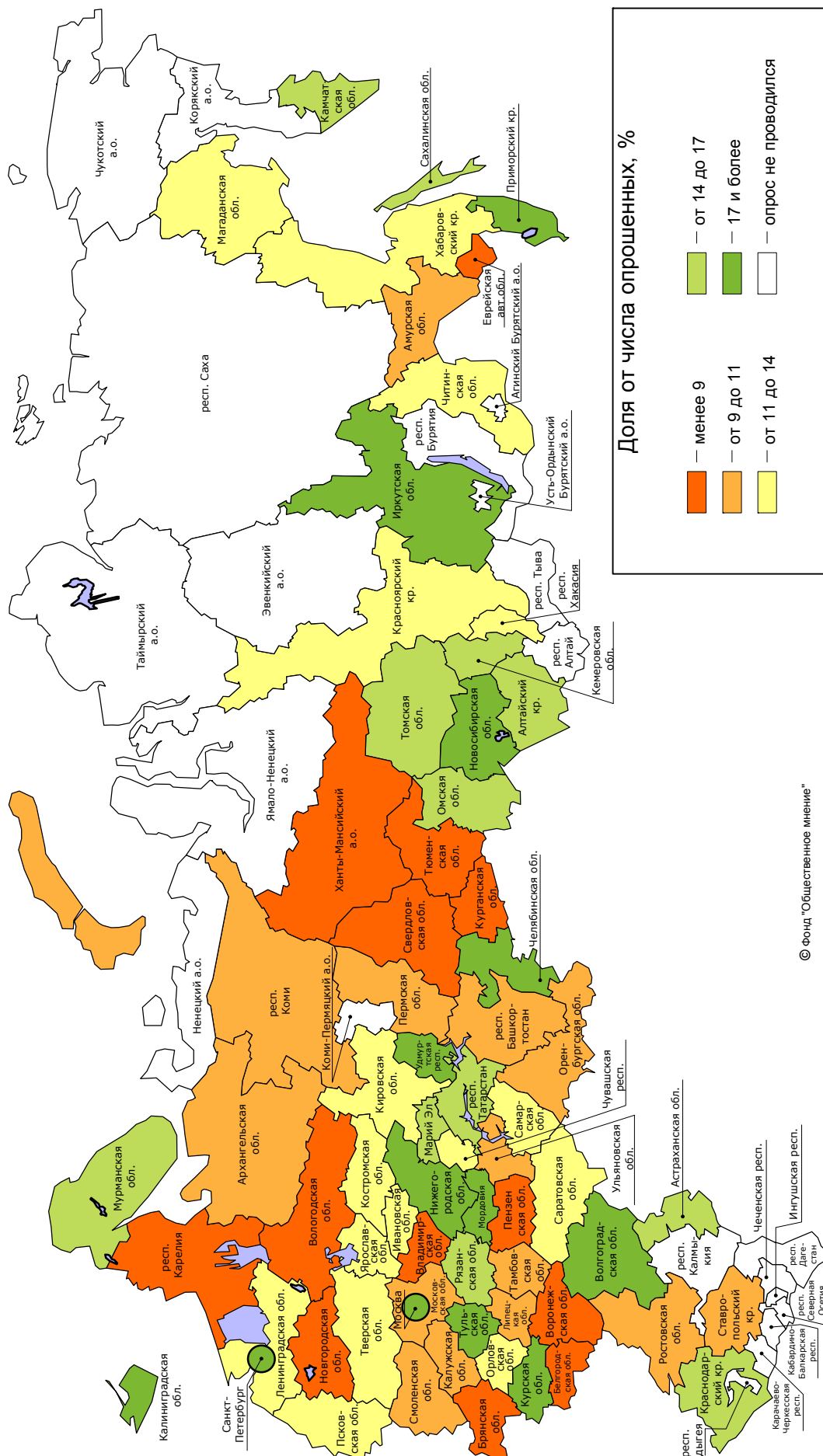


© Фонд "Общественное мнение"

0% 10% 20% 30% 40% 50% 60% 70% 80% 90% 100%


Как Вы считаете, кто в большей степени влияет на ситуацию в вашем городе (селе, поселке), на решение вопросов местной жизни? (Карточка. Не более четырех ответов.)

## президент страны



Как Вы считаете, кто в большей степени влияет на ситуацию в вашем городе (селе, поселке), на решение вопросов местной жизни? (Карточка. Не более четырех ответов.)

### президент страны



### Номер на графике

Алтайский кр.	—	15
Амурская обл.	—	57
Архангельская обл.	—	60
Астраханская обл.	—	28
Респ. Башкортостан	—	52
Белгородская обл.	—	68
Брянская обл.	—	71
Владимирская обл.	—	74
Волгоградская обл.	—	14
Вологодская обл.	—	67
Воронежская обл.	—	70
Еврейская авт. обл.	—	69
Ивановская обл.	—	43
Иркутская обл.	—	12
Калининградская обл.	—	6
Калужская обл.	—	63
Камчатская обл.	—	20
Респ. Карелия	—	65
Кировская обл.	—	39
Кемеровская обл.	—	26
Респ. Коми	—	54
Костромская обл.	—	48
Краснодарский кр.	—	18
Красноярский кр.	—	32
Курганская обл.	—	73
Курская обл.	—	1
Ленинградская обл.	—	41
Липецкая обл.	—	62
Магаданская обл.	—	37
Респ. Марий Эл	—	27
Респ. Мордовия	—	8
г. Москва	—	4
Московская обл.	—	56
Мурманская обл.	—	19
Нижегородская обл.	—	13
Новгородская обл.	—	76
Новосибирская обл.	—	5
Омская обл.	—	21
Оренбургская обл.	—	51
Орловская обл.	—	47
Пензенская обл.	—	64
Пермская обл.	—	50
Приморский кр.	—	2
Псковская обл.	—	40
Ростовская обл.	—	59
Рязанская обл.	—	29
Самарская обл.	—	38
г. Санкт-Петербург	—	7
Саратовская обл.	—	46
Сахалинская обл.	—	24
Ставропольский кр.	—	53
Свердловская обл.	—	72
Смоленская обл.	—	61
Тамбовская обл.	—	55
Респ. Татарстан	—	17
Тверская обл.	—	36
Томская обл.	—	25
Тульская обл.	—	10
Тюменская обл.	—	66
Удмуртская респ.	—	3
Ульяновская обл.	—	49
Хабаровский кр.	—	44
Респ. Хакасия	—	45
Ханты-Мансийский а. о.	—	75
Челябинская обл.	—	9
Читинская обл.	—	31
Чувашская респ.	—	33
Ярославская обл.	—	42
Российская Федерация	—	30
Центральный ф. о.	—	23
Северо-Западный ф. о.	—	22
Южный ф. о.	—	35
Приволжский ф. о.	—	34
Уральский ф. о.	—	58
Сибирский ф. о.	—	16
Дальневосточный ф. о.	—	11

© Фонд "Общественное мнение"

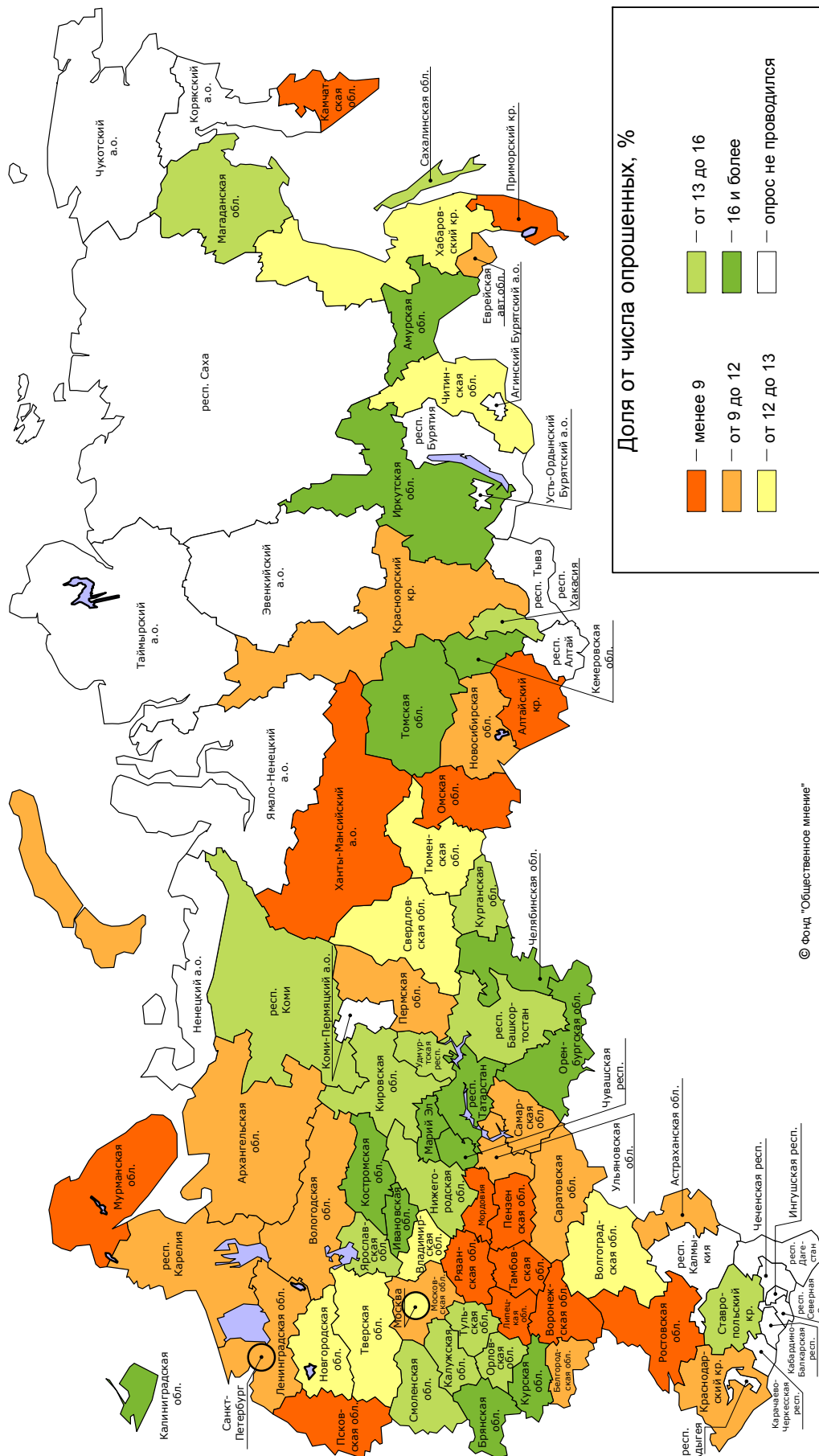
0% 10% 20% 30% 40% 50% 60% 70% 80% 90% 100%



# Оценки влияния простых людей на ситуацию в месте проживания респондентов

Как Вы считаете, кто в большей степени влияет на ситуацию в вашем городе (селе, поселке), на решение вопросов местной жизни? (Карточка. Не более четырех ответов.)

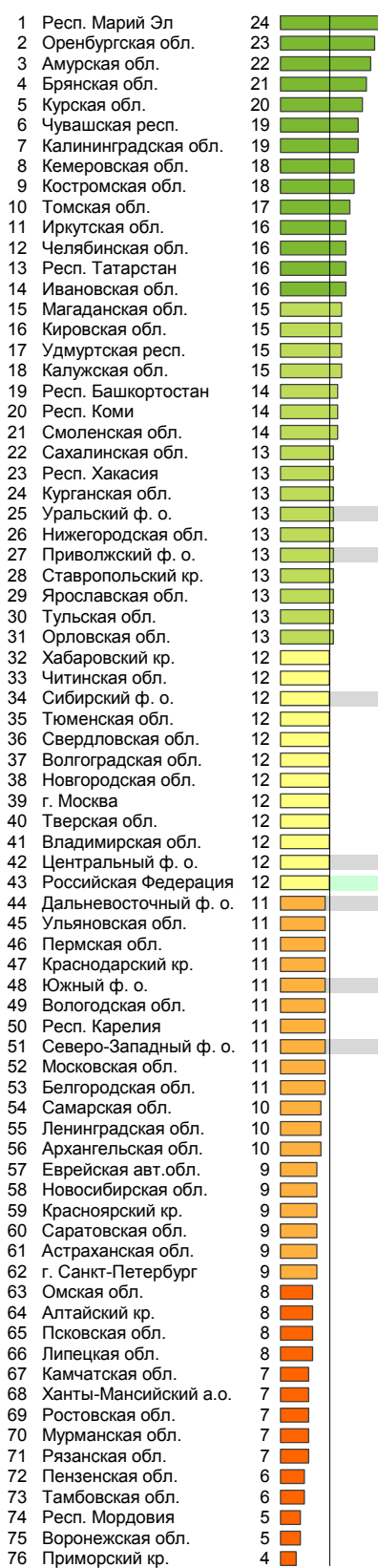
население





Как Вы считаете, кто в большей степени влияет на ситуацию в вашем городе (селе, поселке), на решение вопросов местной жизни? (Карточка. Не более четырех ответов.)

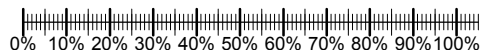
# население



## Номер на графике

Алтайский кр.	—	64
Амурская обл.	—	3
Архангельская обл.	—	56
Астраханская обл.	—	61
Респ. Башкортостан	—	19
Белгородская обл.	—	53
Брянская обл.	—	4
Владимирская обл.	—	41
Волгоградская обл.	—	37
Вологодская обл.	—	49
Воронежская обл.	—	75
Еврейская авт. обл.	—	57
Ивановская обл.	—	14
Иркутская обл.	—	11
Калининградская обл.	—	7
Калужская обл.	—	18
Камчатская обл.	—	67
Респ. Карелия	—	50
Кировская обл.	—	16
Кемеровская обл.	—	8
Респ. Коми	—	20
Костромская обл.	—	9
Краснодарский кр.	—	47
Красноярский кр.	—	59
Курганская обл.	—	24
Курская обл.	—	5
Ленинградская обл.	—	55
Липецкая обл.	—	66
Магаданская обл.	—	15
Респ. Марий Эл	—	1
Респ. Мордовия	—	74
г. Москва	—	39
Московская обл.	—	52
Мурманская обл.	—	70
Нижегородская обл.	—	26
Новгородская обл.	—	38
Новосибирская обл.	—	58
Омская обл.	—	63
Оренбургская обл.	—	2
Орловская обл.	—	31
Пензенская обл.	—	72
Пермская обл.	—	46
Приморский кр.	—	76
Псковская обл.	—	65
Ростовская обл.	—	69
Рязанская обл.	—	71
Самарская обл.	—	54
г. Санкт-Петербург	—	62
Саратовская обл.	—	60
Сахалинская обл.	—	22
Ставропольский кр.	—	28
Свердловская обл.	—	36
Смоленская обл.	—	21
Тамбовская обл.	—	73
Респ. Татарстан	—	13
Тверская обл.	—	40
Томская обл.	—	10
Тульская обл.	—	30
Тюменская обл.	—	35
Удмуртская респ.	—	17
Ульяновская обл.	—	45
Хабаровский кр.	—	32
Респ. Хакасия	—	23
Ханты-Мансийский а.о.	—	68
Челябинская обл.	—	12
Читинская обл.	—	33
Чувашская респ.	—	6
Ярославская обл.	—	29
Российская Федерация	—	43
Центральный ф. о.	—	42
Северо-Западный ф. о.	—	51
Южный ф. о.	—	48
Приволжский ф. о.	—	27
Уральский ф. о.	—	25
Сибирский ф. о.	—	34
Дальневосточный ф. о.	—	44

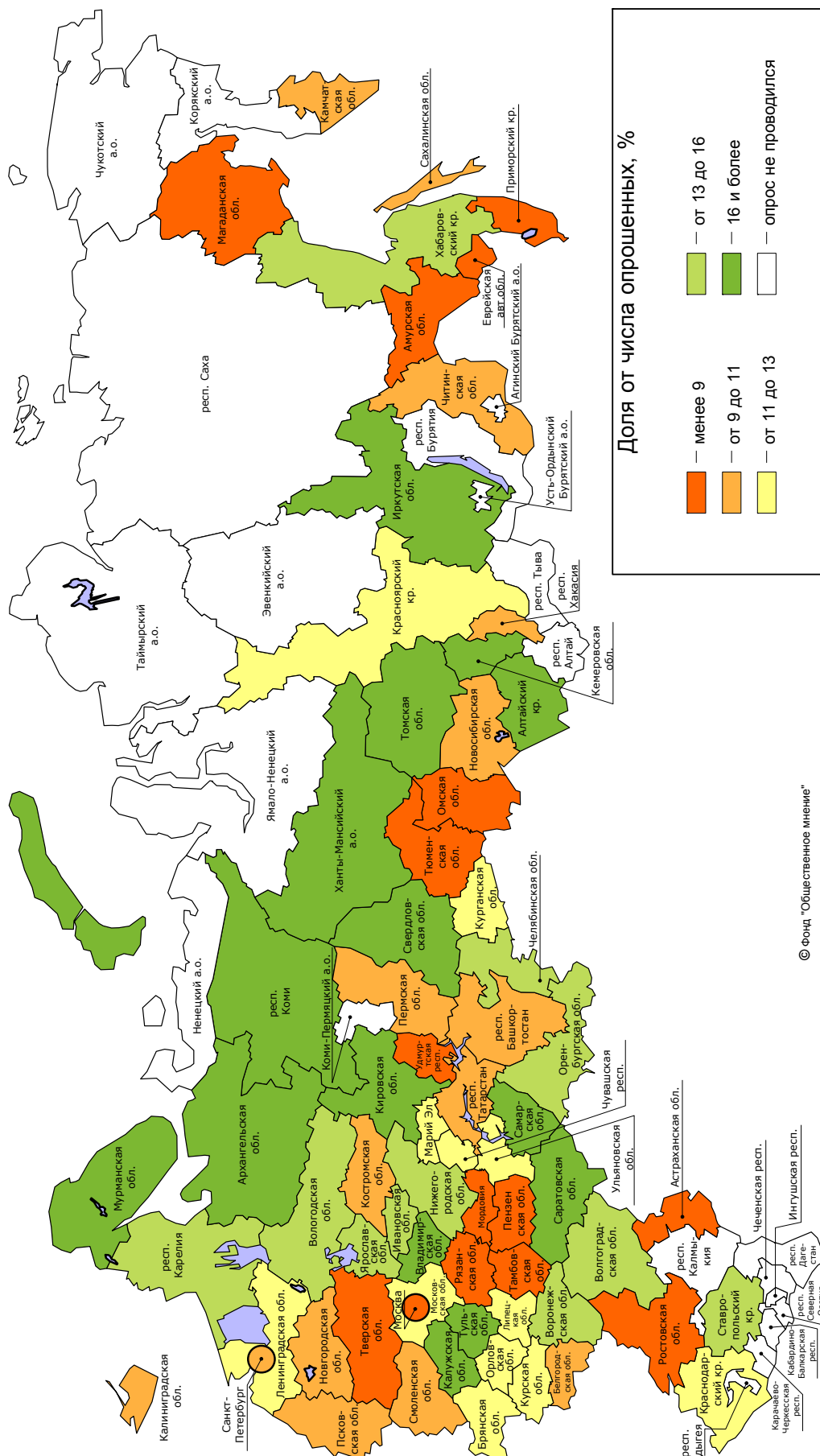
© Фонд "Общественное мнение"



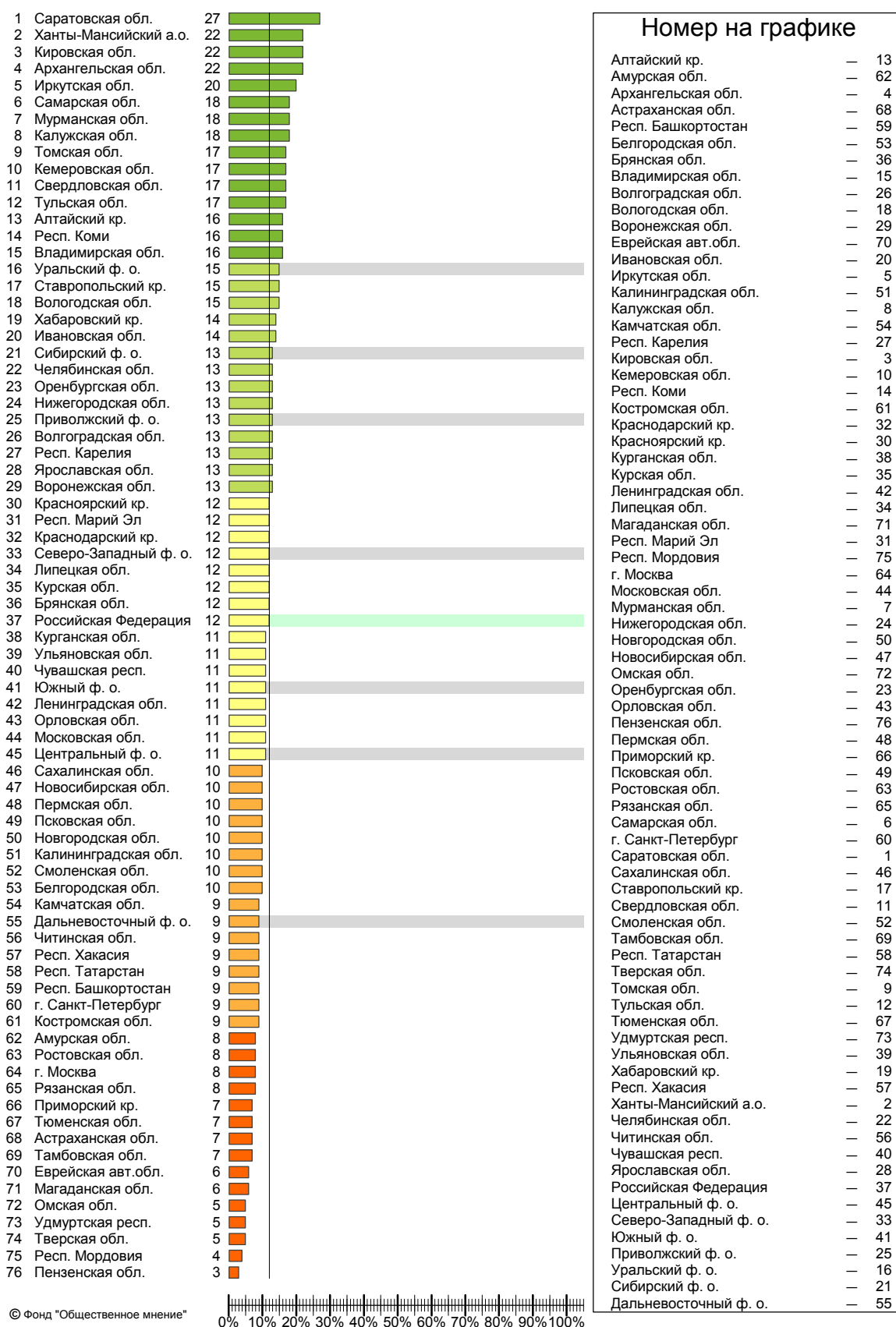
# Оценки влияния бизнес-структур на ситуацию в месте проживания респондентов

Как Вы считаете, кто в большей степени влияет на ситуацию в вашем городе (селе, поселке), на решение вопросов местной жизни? (Карточка. Не более четырех ответов.)

**местные предприятия, коммерческие структуры, предприниматели**



Как Вы считаете, кто в большей степени влияет на ситуацию в вашем городе (селе, поселке), на решение вопросов местной жизни? (Карточка. Не более четырех ответов.)  
**местные предприятия, коммерческие структуры, предприниматели**

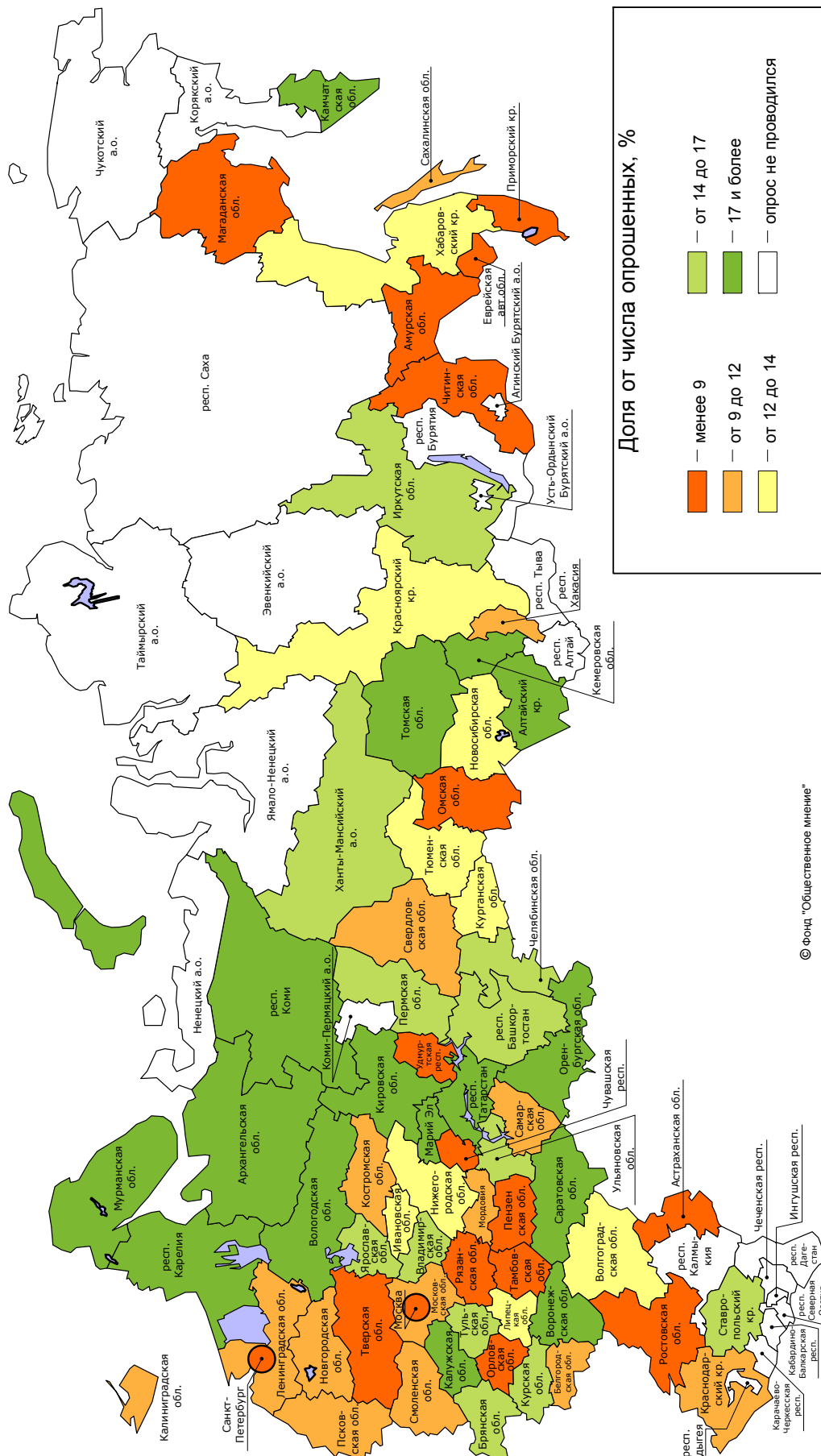


© Фонд "Общественное мнение"

# Оценки влияния руководства предприятий на ситуацию в месте проживания респондентов


Как Вы считаете, кто в большей степени влияет на ситуацию в вашем городе (селе, поселке), на решение вопросов местной жизни? (Карточка. Не более четырех ответов.)

**руководители предприятий**



Как Вы считаете, кто в большей степени влияет на ситуацию в вашем городе (селе, поселке), на решение вопросов местной жизни? (Карточка. Не более четырех ответов.)

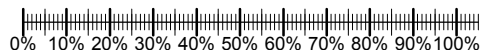
**руководители предприятий**



### Номер на графике

Алтайский кр.	—	7
Амурская обл.	—	72
Архангельская обл.	—	4
Астраханская обл.	—	64
Респ. Башкортостан	—	17
Белгородская обл.	—	46
Брянская обл.	—	29
Владимирская обл.	—	24
Волгоградская обл.	—	34
Вологодская обл.	—	14
Воронежская обл.	—	16
Еврейская авт.обл.	—	65
Ивановская обл.	—	41
Иркутская обл.	—	19
Калининградская обл.	—	57
Калужская обл.	—	10
Камчатская обл.	—	11
Респ. Карелия	—	15
Кировская обл.	—	9
Кемеровская обл.	—	6
Респ. Коми	—	1
Костромская обл.	—	53
Краснодарский кр.	—	55
Красноярский кр.	—	31
Курганская обл.	—	38
Курская обл.	—	23
Ленинградская обл.	—	51
Липецкая обл.	—	40
Магаданская обл.	—	66
Респ. Марий Эл	—	13
Респ. Мордовия	—	54
г. Москва	—	75
Московская обл.	—	52
Мурманская обл.	—	5
Нижегородская обл.	—	33
Новгородская обл.	—	56
Новосибирская обл.	—	30
Омская обл.	—	73
Оренбургская обл.	—	8
Орловская обл.	—	62
Пензенская обл.	—	74
Пермская обл.	—	20
Приморский кр.	—	67
Псковская обл.	—	44
Ростовская обл.	—	69
Рязанская обл.	—	71
Самарская обл.	—	43
г. Санкт-Петербург	—	61
Саратовская обл.	—	2
Сахалинская обл.	—	47
Ставропольский кр.	—	28
Свердловская обл.	—	49
Смоленская обл.	—	45
Тамбовская обл.	—	76
Респ. Татарстан	—	3
Тверская обл.	—	70
Томская обл.	—	12
Тульская обл.	—	18
Тюменская обл.	—	37
Удмуртская респ.	—	60
Ульяновская обл.	—	27
Хабаровский кр.	—	36
Респ. Хакасия	—	48
Ханты-Мансийский а.о.	—	25
Челябинская обл.	—	26
Читинская обл.	—	68
Чувашская респ.	—	63
Ярославская обл.	—	22
Российская Федерация	—	42
Центральный ф. о.	—	58
Северо-Западный ф. о.	—	35
Южный ф. о.	—	50
Приволжский ф. о.	—	21
Уральский ф. о.	—	39
Сибирский ф. о.	—	32
Дальневосточный ф. о.	—	59

© Фонд "Общественное мнение"

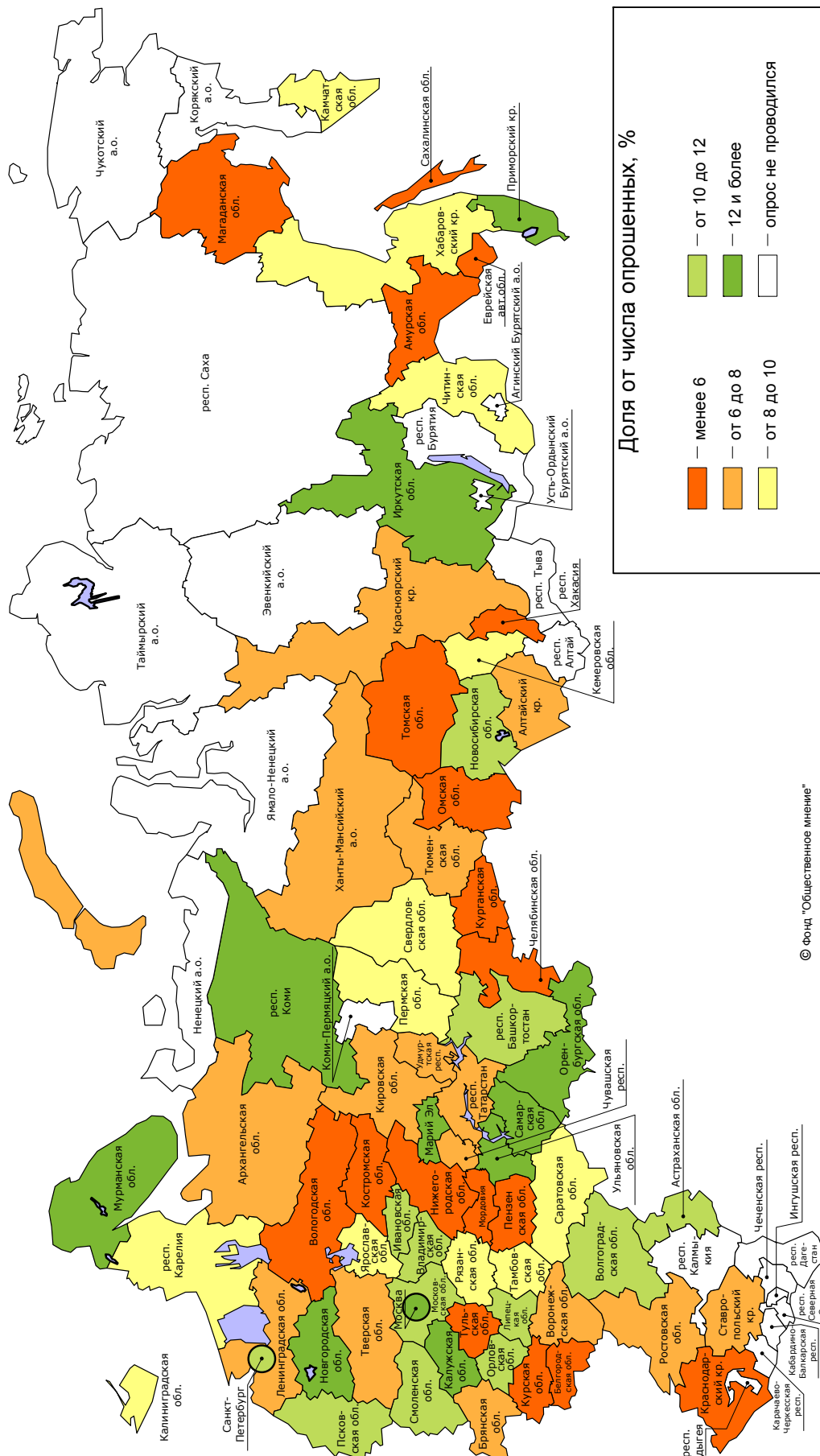




# Оценки влияния криминала на ситуацию в месте проживания респондентов

Как Вы считаете, кто в большей степени влияет на ситуацию в вашем городе (селе, поселке), на решение вопросов местной жизни? (Карточка. Не более четырех ответов.)

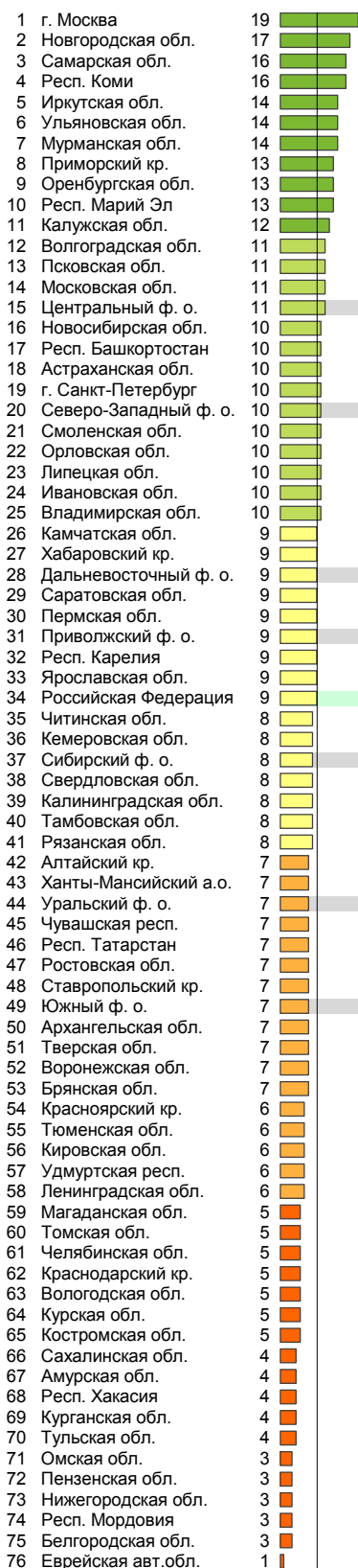
## криминальные структуры, мафия





Как Вы считаете, кто в большей степени влияет на ситуацию в вашем городе (селе, поселке), на решение вопросов местной жизни? (Карточка. Не более четырех ответов.)

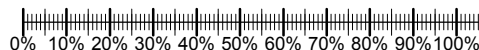
### криминальные структуры, мафия



### Номер на графике

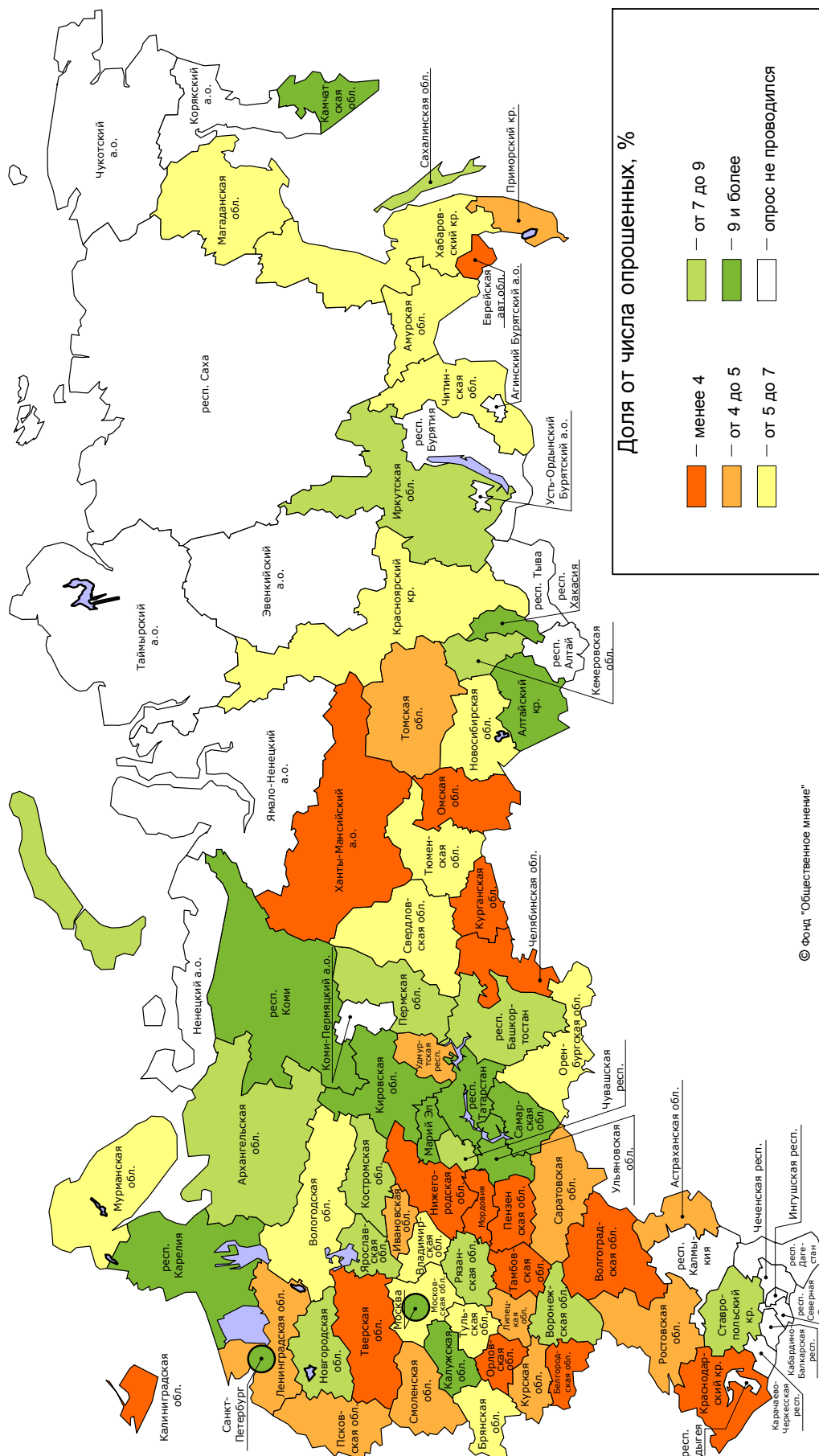
Алтайский кр.	—	42
Амурская обл.	—	67
Архангельская обл.	—	50
Астраханская обл.	—	18
Респ. Башкортостан	—	17
Белгородская обл.	—	75
Брянская обл.	—	53
Владимирская обл.	—	25
Волгоградская обл.	—	12
Вологодская обл.	—	63
Воронежская обл.	—	52
Еврейская авт.обл.	—	76
Ивановская обл.	—	24
Иркутская обл.	—	5
Калининградская обл.	—	39
Калужская обл.	—	11
Камчатская обл.	—	26
Респ. Карелия	—	32
Кировская обл.	—	56
Кемеровская обл.	—	36
Респ. Коми	—	4
Костромская обл.	—	65
Краснодарский кр.	—	62
Красноярский кр.	—	54
Курганская обл.	—	69
Курская обл.	—	64
Ленинградская обл.	—	58
Липецкая обл.	—	23
Магаданская обл.	—	59
Респ. Марий Эл	—	10
Респ. Мордовия	—	74
г. Москва	—	1
Московская обл.	—	14
Мурманская обл.	—	7
Нижегородская обл.	—	73
Новгородская обл.	—	2
Новосибирская обл.	—	16
Омская обл.	—	71
Оренбургская обл.	—	9
Орловская обл.	—	22
Пензенская обл.	—	72
Пермская обл.	—	30
Приморский кр.	—	8
Псковская обл.	—	13
Ростовская обл.	—	47
Рязанская обл.	—	41
Самарская обл.	—	3
г. Санкт-Петербург	—	19
Саратовская обл.	—	29
Сахалинская обл.	—	66
Ставропольский кр.	—	48
Свердловская обл.	—	38
Смоленская обл.	—	21
Тамбовская обл.	—	40
Респ. Татарстан	—	46
Тверская обл.	—	51
Томская обл.	—	60
Тульская обл.	—	70
Тюменская обл.	—	55
Удмуртская респ.	—	57
Ульяновская обл.	—	6
Хабаровский кр.	—	27
Респ. Хакасия	—	68
Ханты-Мансийский а.о.	—	43
Челябинская обл.	—	61
Читинская обл.	—	35
Чувашская респ.	—	45
Ярославская обл.	—	33
Российская Федерация	—	34
Центральный ф. о.	—	15
Северо-Западный ф. о.	—	20
Южный ф. о.	—	49
Приволжский ф. о.	—	31
Уральский ф. о.	—	44
Сибирский ф. о.	—	37
Дальневосточный ф. о.	—	28

© Фонд "Общественное мнение"

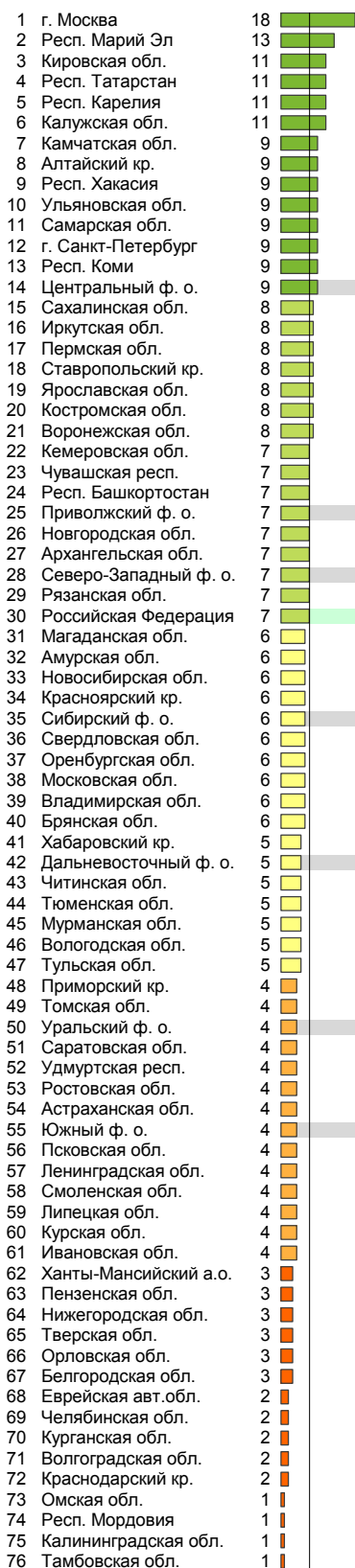


Как Вы считаете, кто в большей степени влияет на ситуацию в вашем городе (селе, поселке), на решение вопросов местной жизни? (Карточка. Не более четырех ответов.)

**средства массовой информации (печатать, радио, телевидение)**



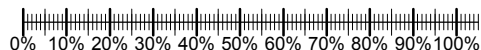
Как Вы считаете, кто в большей степени влияет на ситуацию в вашем городе (селе, поселке), на решение вопросов местной жизни? (Карточка. Не более четырех ответов.)  
**средства массовой информации (печать, радио, телевидение)**



### Номер на графике

Алтайский кр.	—	8
Амурская обл.	—	32
Архангельская обл.	—	27
Астраханская обл.	—	54
Респ. Башкортостан	—	24
Белгородская обл.	—	67
Брянская обл.	—	40
Владимирская обл.	—	39
Волгоградская обл.	—	71
Вологодская обл.	—	46
Воронежская обл.	—	21
Еврейская авт. обл.	—	68
Ивановская обл.	—	61
Иркутская обл.	—	16
Калининградская обл.	—	75
Калужская обл.	—	6
Камчатская обл.	—	7
Респ. Карелия	—	5
Кировская обл.	—	3
Кемеровская обл.	—	22
Респ. Коми	—	13
Костромская обл.	—	20
Краснодарский кр.	—	72
Красноярский кр.	—	34
Курганская обл.	—	70
Курская обл.	—	60
Ленинградская обл.	—	57
Липецкая обл.	—	59
Магаданская обл.	—	31
Респ. Марий Эл	—	2
Респ. Мордовия	—	74
г. Москва	—	1
Московская обл.	—	38
Мурманская обл.	—	45
Нижегородская обл.	—	64
Новгородская обл.	—	26
Новосибирская обл.	—	33
Омская обл.	—	73
Оренбургская обл.	—	37
Орловская обл.	—	66
Пензенская обл.	—	63
Пермская обл.	—	17
Приморский кр.	—	48
Псковская обл.	—	56
Ростовская обл.	—	53
Рязанская обл.	—	29
Самарская обл.	—	11
г. Санкт-Петербург	—	12
Саратовская обл.	—	51
Сахалинская обл.	—	15
Ставропольский кр.	—	18
Свердловская обл.	—	36
Смоленская обл.	—	58
Тамбовская обл.	—	76
Респ. Татарстан	—	4
Тверская обл.	—	65
Томская обл.	—	49
Тульская обл.	—	47
Тюменская обл.	—	44
Удмуртская респ.	—	52
Ульяновская обл.	—	10
Хабаровский кр.	—	41
Респ. Хакасия	—	9
Ханты-Мансийский а.о.	—	62
Челябинская обл.	—	69
Читинская обл.	—	43
Чувашская респ.	—	23
Ярославская обл.	—	19
Российская Федерация	—	30
Центральный ф. о.	—	14
Северо-Западный ф. о.	—	28
Южный ф. о.	—	55
Приволжский ф. о.	—	25
Уральский ф. о.	—	50
Сибирский ф. о.	—	35
Дальневосточный ф. о.	—	42

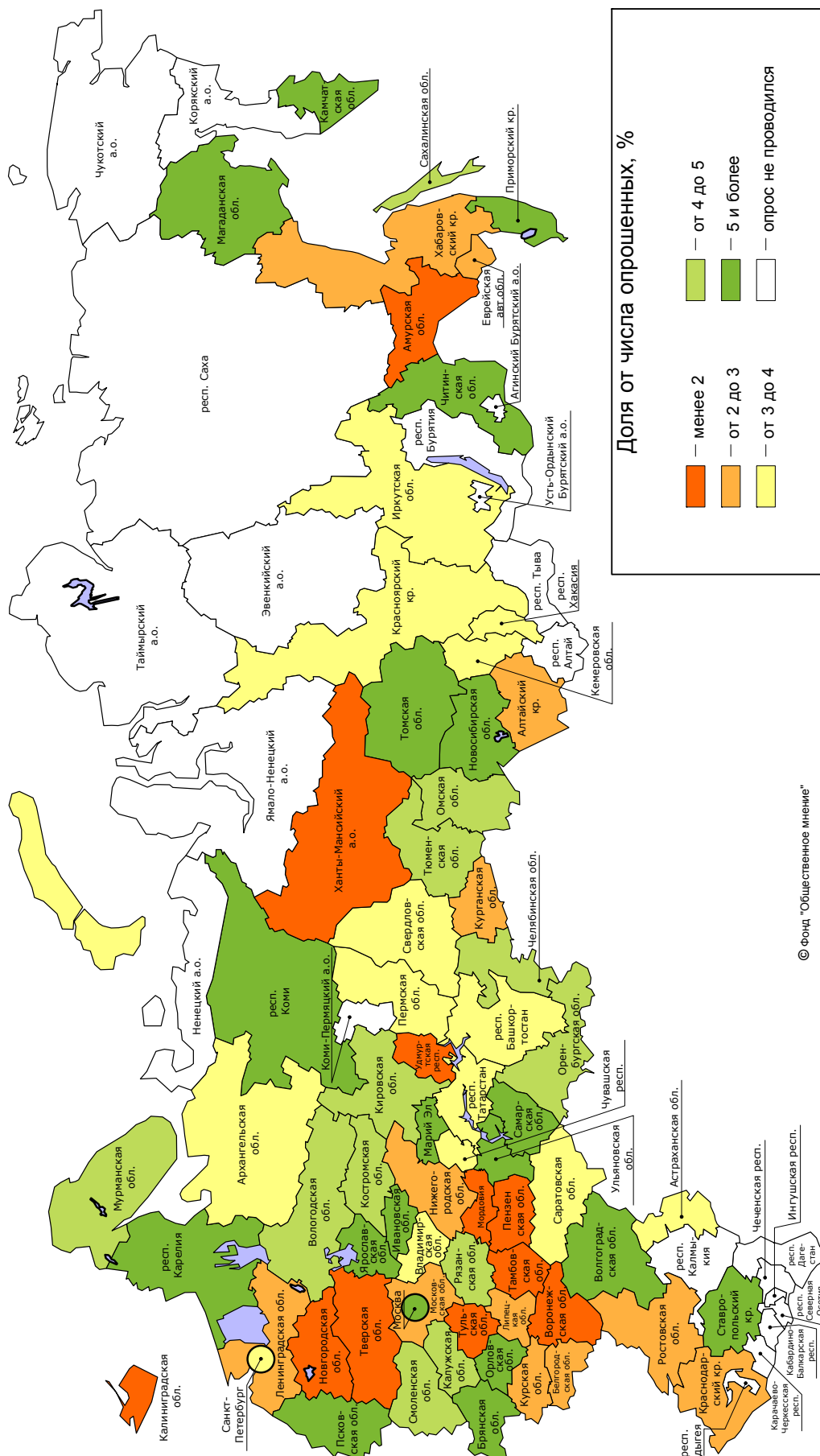
© Фонд "Общественное мнение"



# Оценки влияния политических партий, движений на ситуацию в месте проживания респондентов

Как Вы считаете, кто в большей степени влияет на ситуацию в вашем городе (селе, поселке), на решение вопросов местной жизни? (Карточка. Не более четырех ответов.)

## политические партии, движения



Как Вы считаете, кто в большей степени влияет на ситуацию в вашем городе (селе, поселке), на решение вопросов местной жизни? (Карточка. Не более четырех ответов.)

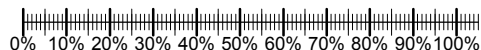
**политические партии, движения**



**Номер на графике**

Алтайский кр.	—	56
Амурская обл.	—	66
Архангельская обл.	—	51
Астраханская обл.	—	48
Респ. Башкортостан	—	46
Белгородская обл.	—	65
Брянская обл.	—	20
Владимирская обл.	—	53
Волгоградская обл.	—	6
Вологодская обл.	—	29
Воронежская обл.	—	75
Еврейская авт. обл.	—	54
Ивановская обл.	—	10
Иркутская обл.	—	37
Калининградская обл.	—	72
Калужская обл.	—	33
Камчатская обл.	—	11
Респ. Карелия	—	8
Кировская обл.	—	27
Кемеровская обл.	—	36
Респ. Коми	—	17
Костромская обл.	—	32
Краснодарский кр.	—	60
Красноярский кр.	—	38
Курганская обл.	—	57
Курская обл.	—	64
Ленинградская обл.	—	61
Липецкая обл.	—	63
Магаданская обл.	—	1
Респ. Марий Эл	—	5
Респ. Мордовия	—	70
г. Москва	—	9
Московская обл.	—	62
Мурманская обл.	—	28
Нижегородская обл.	—	58
Новгородская обл.	—	71
Новосибирская обл.	—	3
Омская обл.	—	22
Оренбургская обл.	—	26
Орловская обл.	—	19
Пензенская обл.	—	68
Пермская обл.	—	43
Приморский кр.	—	2
Псковская обл.	—	7
Ростовская обл.	—	59
Рязанская обл.	—	31
Самарская обл.	—	15
г. Санкт-Петербург	—	50
Саратовская обл.	—	42
Сахалинская обл.	—	21
Ставропольский кр.	—	16
Свердловская обл.	—	40
Смоленская обл.	—	30
Тамбовская обл.	—	74
Респ. Татарстан	—	45
Тверская обл.	—	76
Томская обл.	—	14
Тульская обл.	—	73
Тюменская обл.	—	25
Удмуртская респ.	—	69
Ульяновская обл.	—	4
Хабаровский кр.	—	55
Респ. Хакасия	—	39
Ханты-Мансийский а.о.	—	67
Челябинская обл.	—	24
Читинская обл.	—	13
Чувашская респ.	—	44
Ярославская обл.	—	18
Российская Федерация	—	35
Центральный ф. о.	—	34
Северо-Западный ф. о.	—	52
Южный ф. о.	—	49
Приволжский ф. о.	—	47
Уральский ф. о.	—	41
Сибирский ф. о.	—	23
Дальневосточный ф. о.	—	12

© Фонд "Общественное мнение"

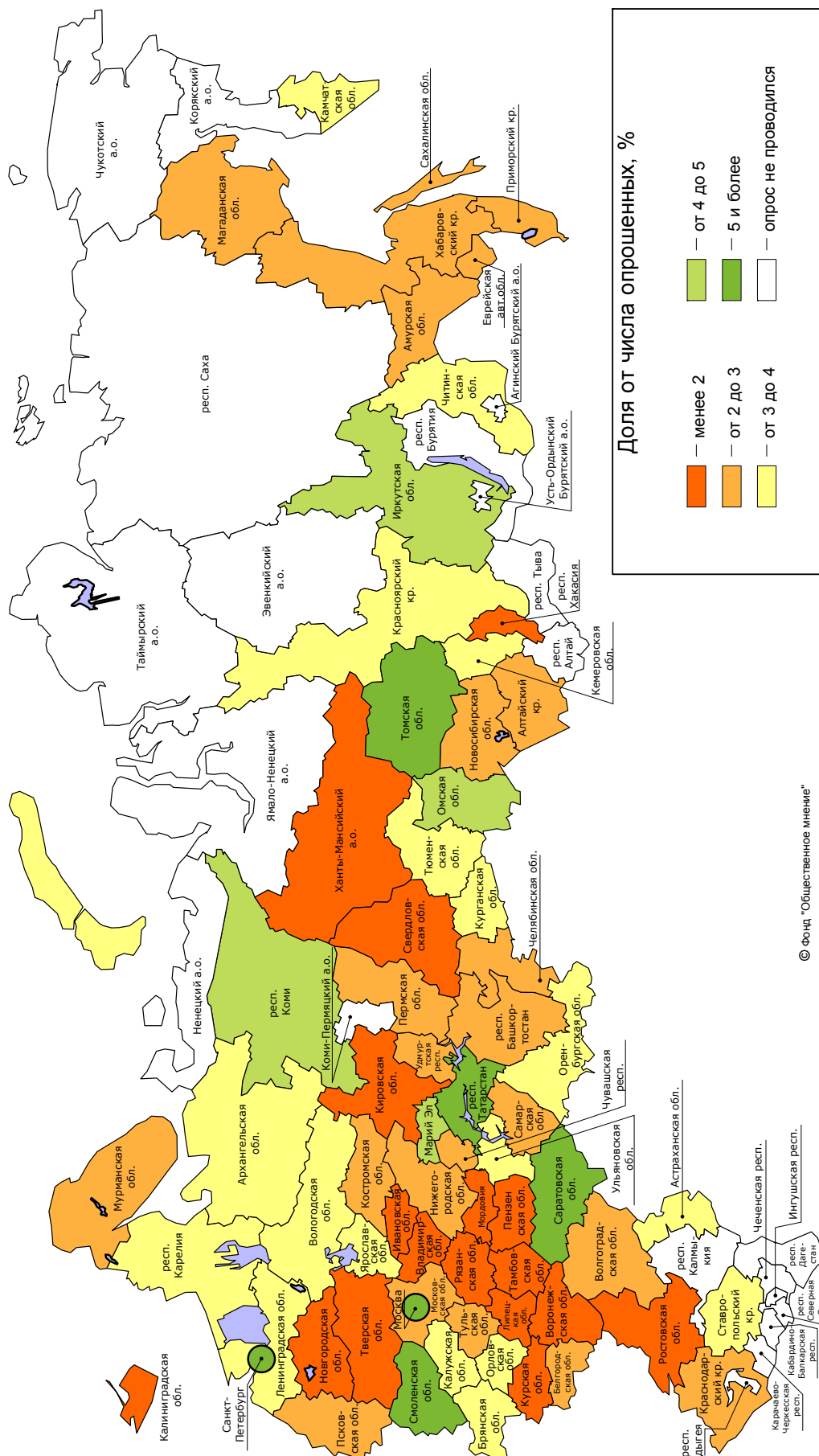




# Оценки влияния общественного самоуправления на ситуацию в месте проживания респондентов

Как Вы считаете, кто в большей степени влияет на ситуацию в вашем городе (селе, поселке), на решение вопросов местной жизни? (Карточка. Не более четырех ответов.)

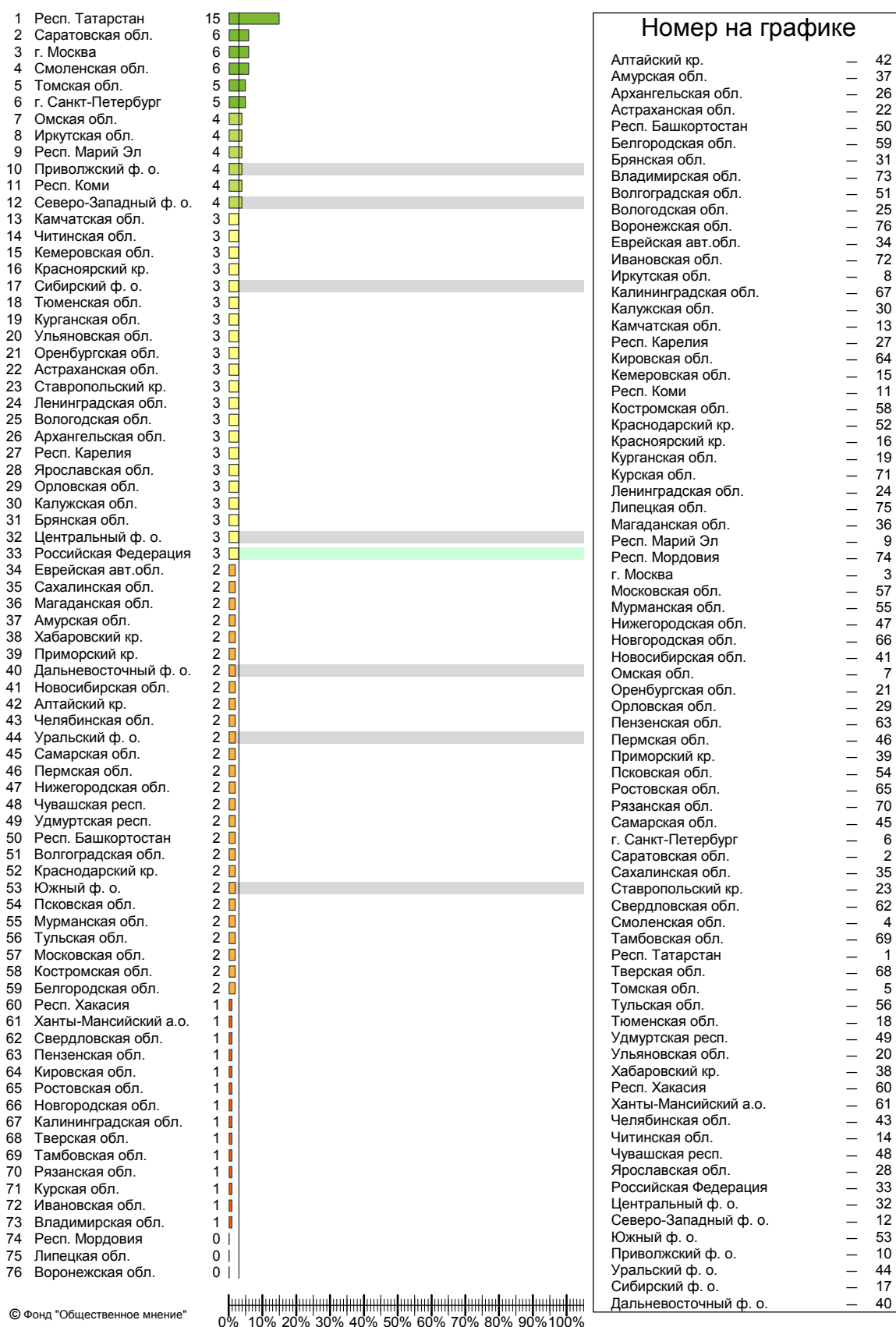
**территориальное общественное самоуправление**





Как Вы считаете, кто в большей степени влияет на ситуацию в вашем городе (селе, поселке), на решение вопросов местной жизни? (Карточка. Не более четырех ответов.)

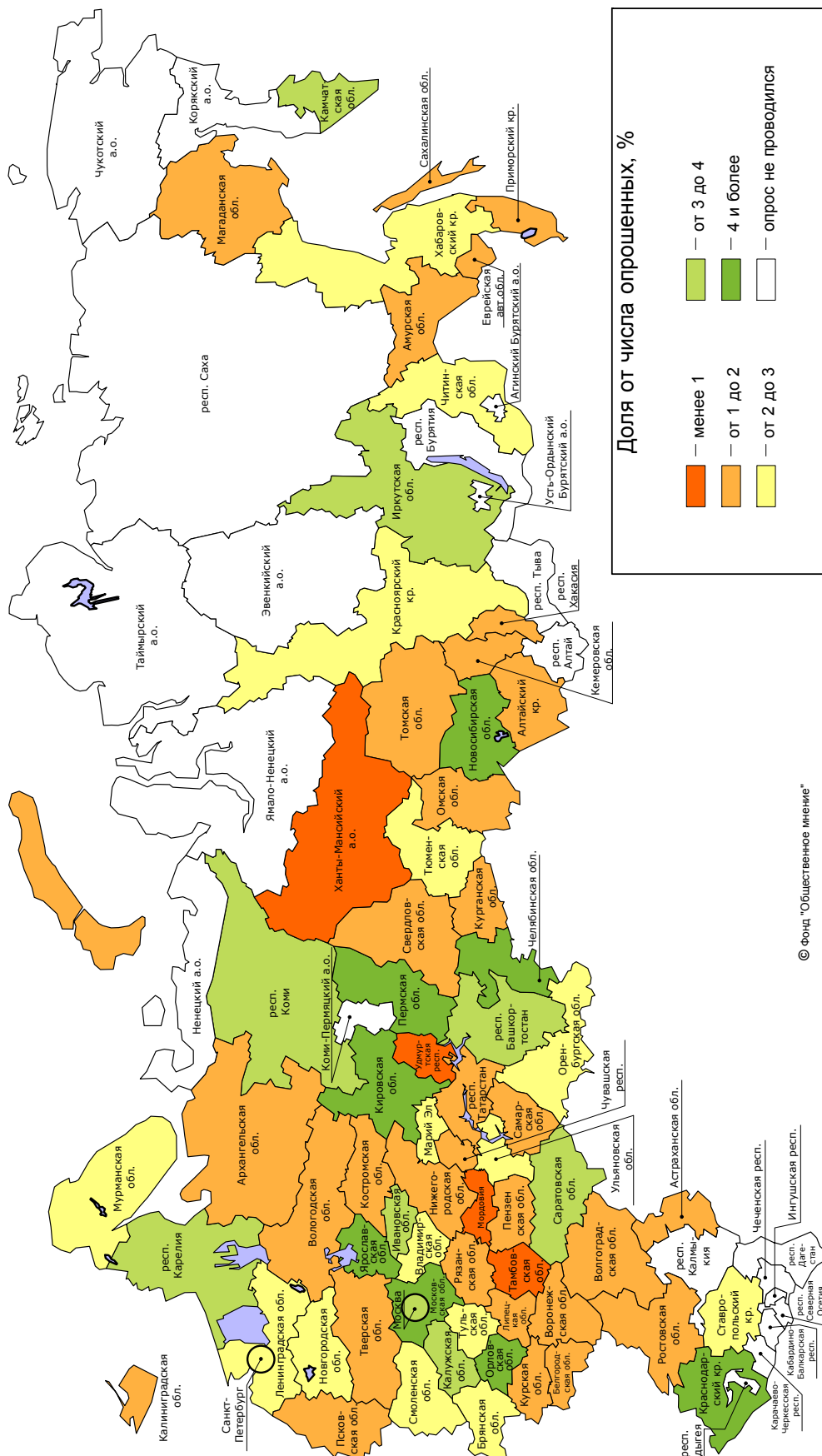
### территориальное общественное самоуправление



# Оценки влияния НКО и других общественных организаций на ситуацию в месте проживания респондентов

Как Вы считаете, кто в большей степени влияет на ситуацию в вашем городе (селе, поселке), на решение вопросов местной жизни? (Карточка. Не более четырех ответов.)

**общественные и другие негосударственные некоммерческие организации**



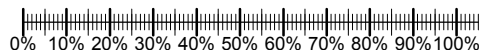
Как Вы считаете, кто в большей степени влияет на ситуацию в вашем городе (селе, поселке), на решение вопросов местной жизни? (Карточка. Не более четырех ответов.)  
общественные и другие негосударственные некоммерческие организации

1	Новосибирская обл.	4	■
2	Челябинская обл.	4	■
3	Пермская обл.	4	■
4	Кировская обл.	4	■
5	Краснодарский кр.	4	■
6	Ярославская обл.	4	■
7	Орловская обл.	4	■
8	Московская обл.	4	■
9	Камчатская обл.	3	■
10	Иркутская обл.	3	■
11	Саратовская обл.	3	■
12	Респ. Башкортостан	3	■
13	Респ. Коми	3	■
14	Респ. Карелия	3	■
15	г. Москва	3	■
16	Калужская обл.	3	■
17	Ивановская обл.	3	■
18	Центральный ф. о.	3	■
19	Хабаровский кр.	2	■
20	Читинская обл.	2	■
21	Красноярский кр.	2	■
22	Сибирский ф. о.	2	■
23	Тюменская обл.	2	■
24	Уральский ф. о.	2	■
25	Ульяновская обл.	2	■
26	Оренбургская обл.	2	■
27	Респ. Марий Эл	2	■
28	Приволжский ф. о.	2	■
29	Ставропольский кр.	2	■
30	Южный ф. о.	2	■
31	г. Санкт-Петербург	2	■
32	Новгородская обл.	2	■
33	Мурманская обл.	2	■
34	Ленинградская обл.	2	■
35	Северо-Западный ф. о.	2	■
36	Тульская обл.	2	■
37	Смоленская обл.	2	■
38	Владимирская обл.	2	■
39	Брянская обл.	2	■
40	Российская Федерация	2	■
41	Еврейская авт. обл.	1	■
42	Сахалинская обл.	1	■
43	Магаданская обл.	1	■
44	Амурская обл.	1	■
45	Приморский кр.	1	■
46	Дальневосточный ф. о.	1	■
47	Томская обл.	1	■
48	Омская обл.	1	■
49	Кемеровская обл.	1	■
50	Алтайский кр.	1	■
51	Респ. Хакасия	1	■
52	Свердловская обл.	1	■
53	Курганская обл.	1	■
54	Самарская обл.	1	■
55	Пензенская обл.	1	■
56	Нижегородская обл.	1	■
57	Чувашская респ.	1	■
58	Респ. Татарстан	1	■
59	Ростовская обл.	1	■
60	Волгоградская обл.	1	■
61	Астраханская обл.	1	■
62	Псковская обл.	1	■
63	Калининградская обл.	1	■
64	Вологодская обл.	1	■
65	Архангельская обл.	1	■
66	Тверская обл.	1	■
67	Рязанская обл.	1	■
68	Липецкая обл.	1	■
69	Курская обл.	1	■
70	Костромская обл.	1	■
71	Воронежская обл.	1	■
72	Белгородская обл.	1	■
73	Ханты-Мансийский а.о.	0	■
74	Удмуртская респ.	0	■
75	Респ. Мордовия	0	■
76	Тамбовская обл.	0	■

### Номер на графике

Алтайский кр.	—	50
Амурская обл.	—	44
Архангельская обл.	—	65
Астраханская обл.	—	61
Респ. Башкортостан	—	12
Белгородская обл.	—	72
Брянская обл.	—	39
Владимирская обл.	—	38
Волгоградская обл.	—	60
Вологодская обл.	—	64
Воронежская обл.	—	71
Еврейская авт. обл.	—	41
Ивановская обл.	—	17
Иркутская обл.	—	10
Калининградская обл.	—	63
Калужская обл.	—	16
Камчатская обл.	—	9
Респ. Карелия	—	14
Кировская обл.	—	4
Кемеровская обл.	—	49
Респ. Коми	—	13
Костромская обл.	—	70
Краснодарский кр.	—	5
Красноярский кр.	—	21
Курганская обл.	—	53
Курская обл.	—	69
Ленинградская обл.	—	34
Липецкая обл.	—	68
Магаданская обл.	—	43
Респ. Марий Эл	—	27
Респ. Мордовия	—	75
г. Москва	—	15
Московская обл.	—	8
Мурманская обл.	—	33
Нижегородская обл.	—	56
Новгородская обл.	—	32
Новосибирская обл.	—	1
Омская обл.	—	48
Оренбургская обл.	—	26
Орловская обл.	—	7
Пензенская обл.	—	55
Пермская обл.	—	3
Приморский кр.	—	45
Псковская обл.	—	62
Ростовская обл.	—	59
Рязанская обл.	—	67
Самарская обл.	—	54
г. Санкт-Петербург	—	31
Саратовская обл.	—	11
Сахалинская обл.	—	42
Ставропольский кр.	—	29
Свердловская обл.	—	52
Смоленская обл.	—	37
Тамбовская обл.	—	76
Респ. Татарстан	—	58
Тверская обл.	—	66
Томская обл.	—	47
Тульская обл.	—	36
Тюменская обл.	—	23
Удмуртская респ.	—	74
Ульяновская обл.	—	25
Хабаровский кр.	—	19
Респ. Хакасия	—	51
Ханты-Мансийский а.о.	—	73
Челябинская обл.	—	2
Читинская обл.	—	20
Чувашская респ.	—	57
Ярославская обл.	—	6
Российская Федерация	—	40
Центральный ф. о.	—	18
Северо-Западный ф. о.	—	35
Южный ф. о.	—	30
Приволжский ф. о.	—	28
Уральский ф. о.	—	24
Сибирский ф. о.	—	22
Дальневосточный ф. о.	—	46

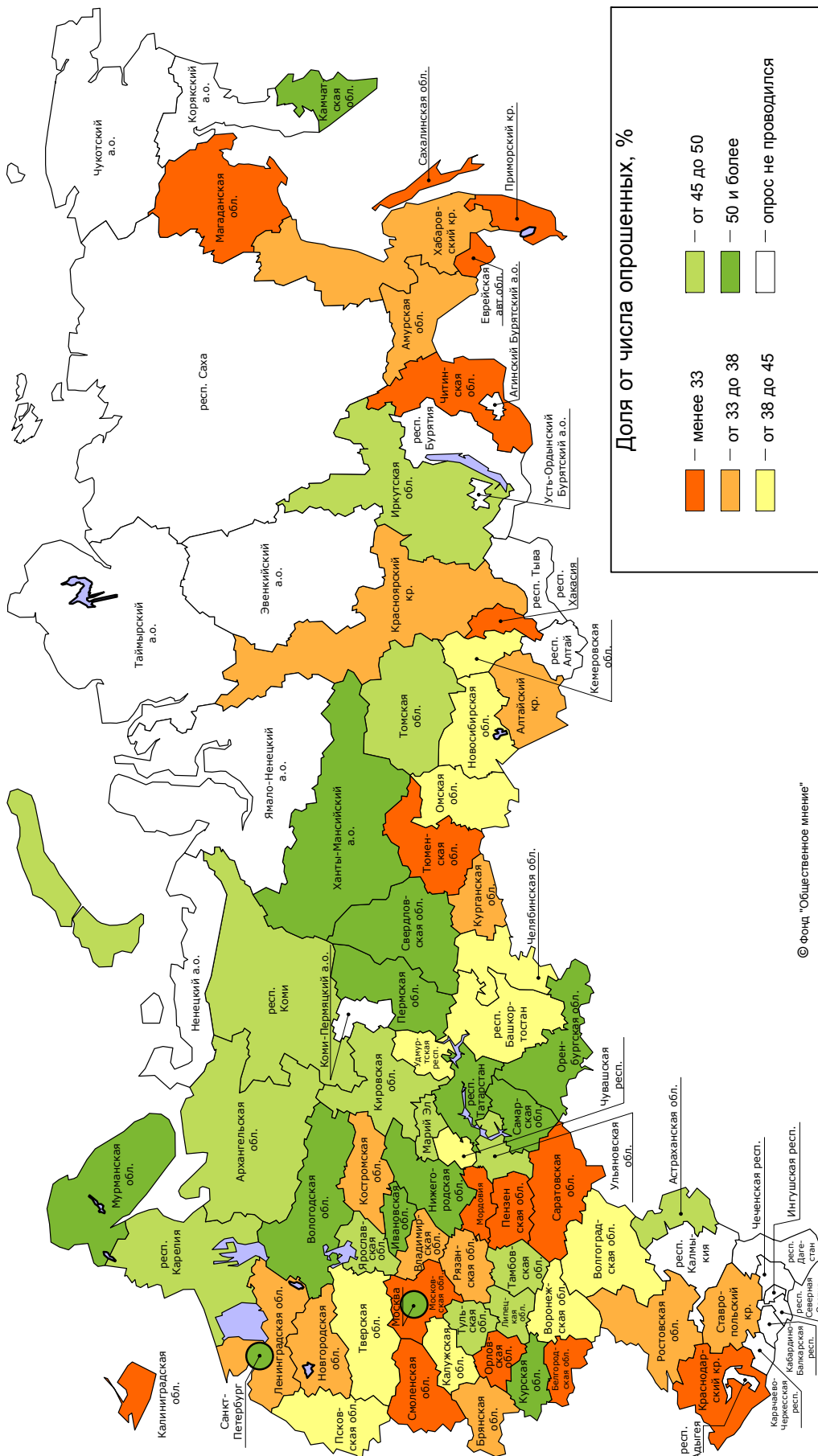
© Фонд "Общественное мнение"



## Информированность о гражданских инициативах и НКО

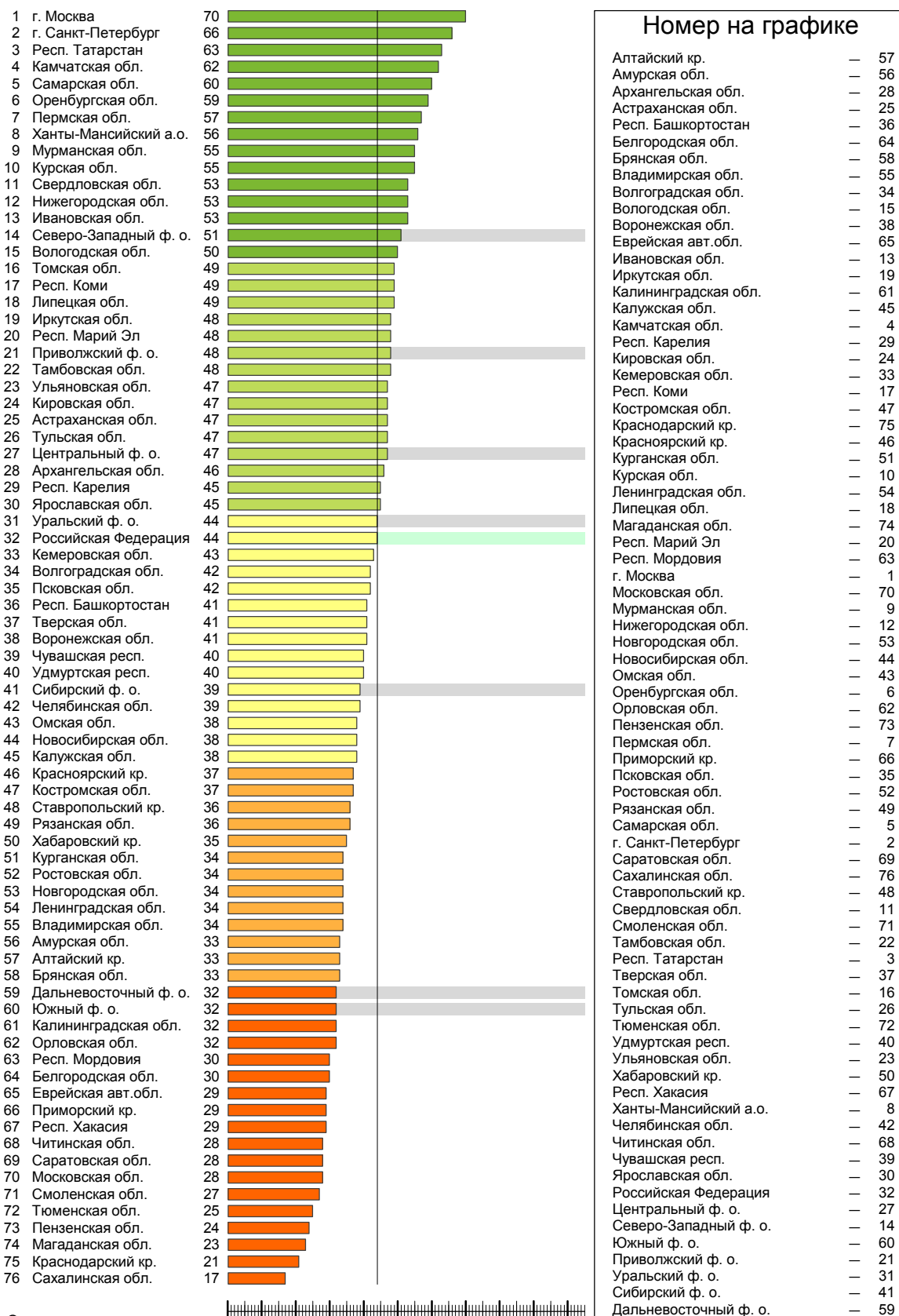
О каких общественных объединениях и других некоммерческих организациях, гражданских инициативах в вашем городе Вы знаете или хотя бы слышали?

# профсоюзы



О каких общественных объединениях и других некоммерческих организациях, гражданских инициативах в вашем городе Вы знаете или хотя бы слышали?

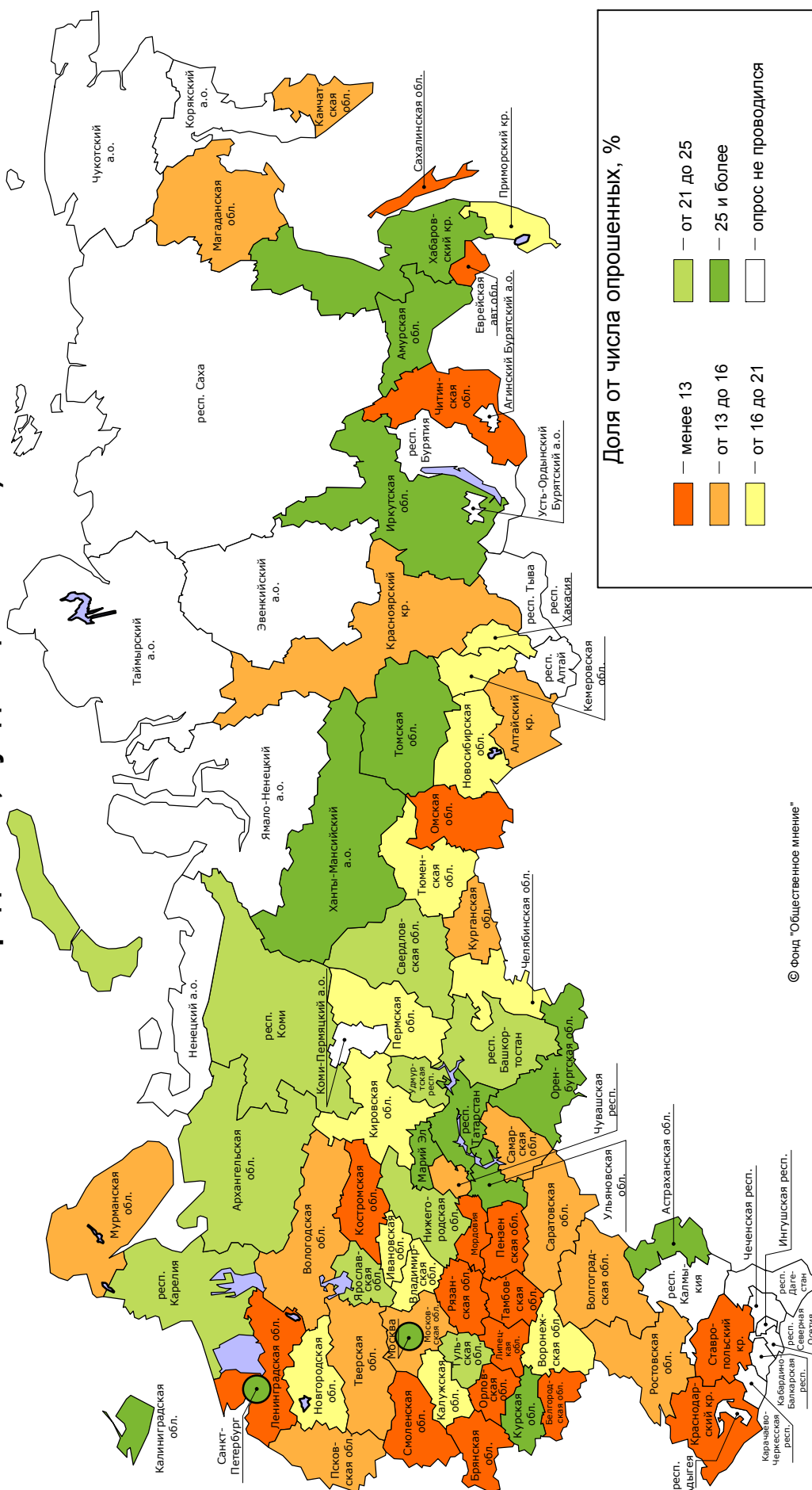
### профсоюзы





О каких общественных объединениях и других некоммерческих организациях, гражданских инициативах в вашем городе Вы знаете или хотя бы слышали?

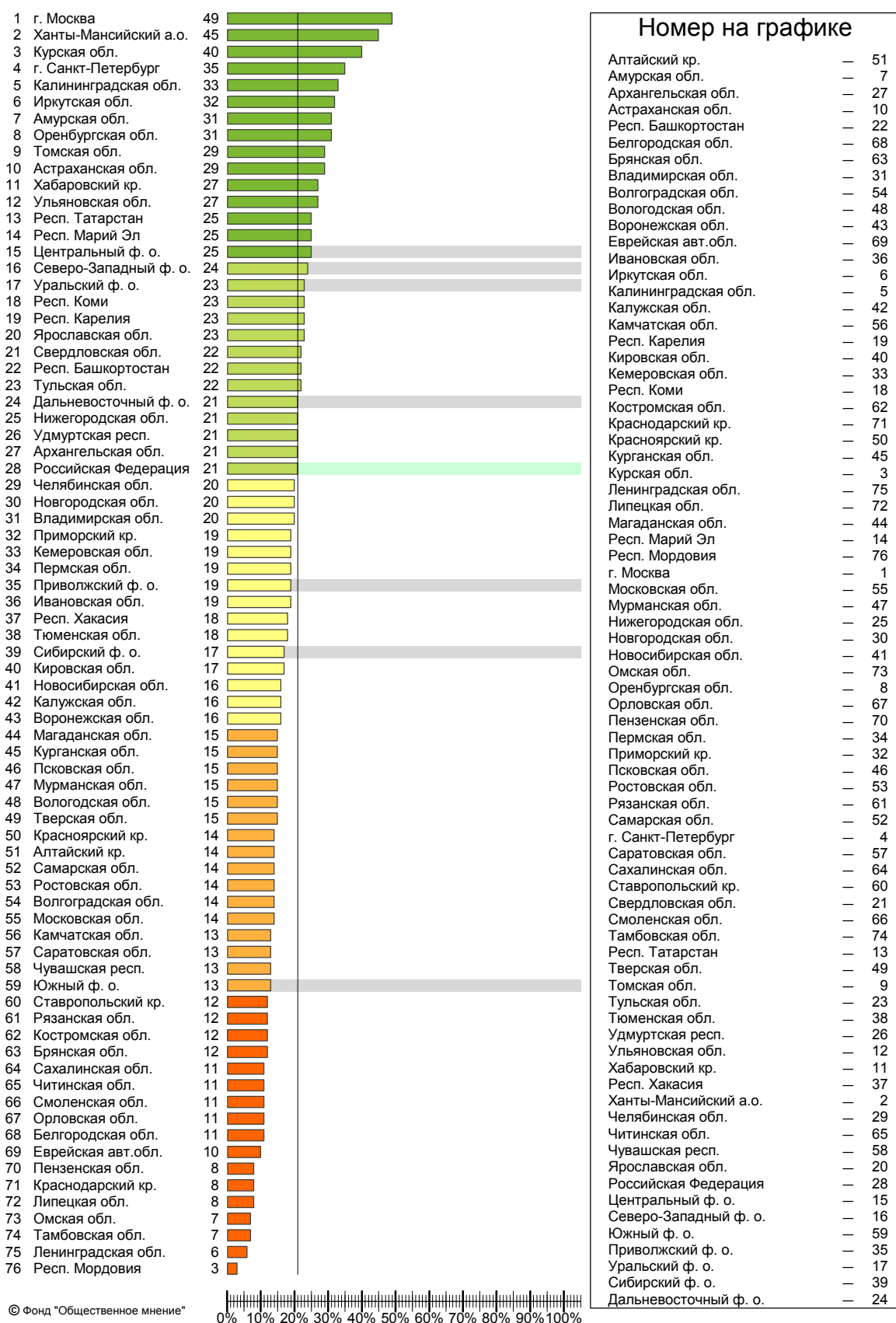
**благотворительные инициативы / акции (сбор денег / вещей для бездомных, детских домов, пострадавших, нуждающихся и т.п.)**



© Фонд "Общественное мнение"

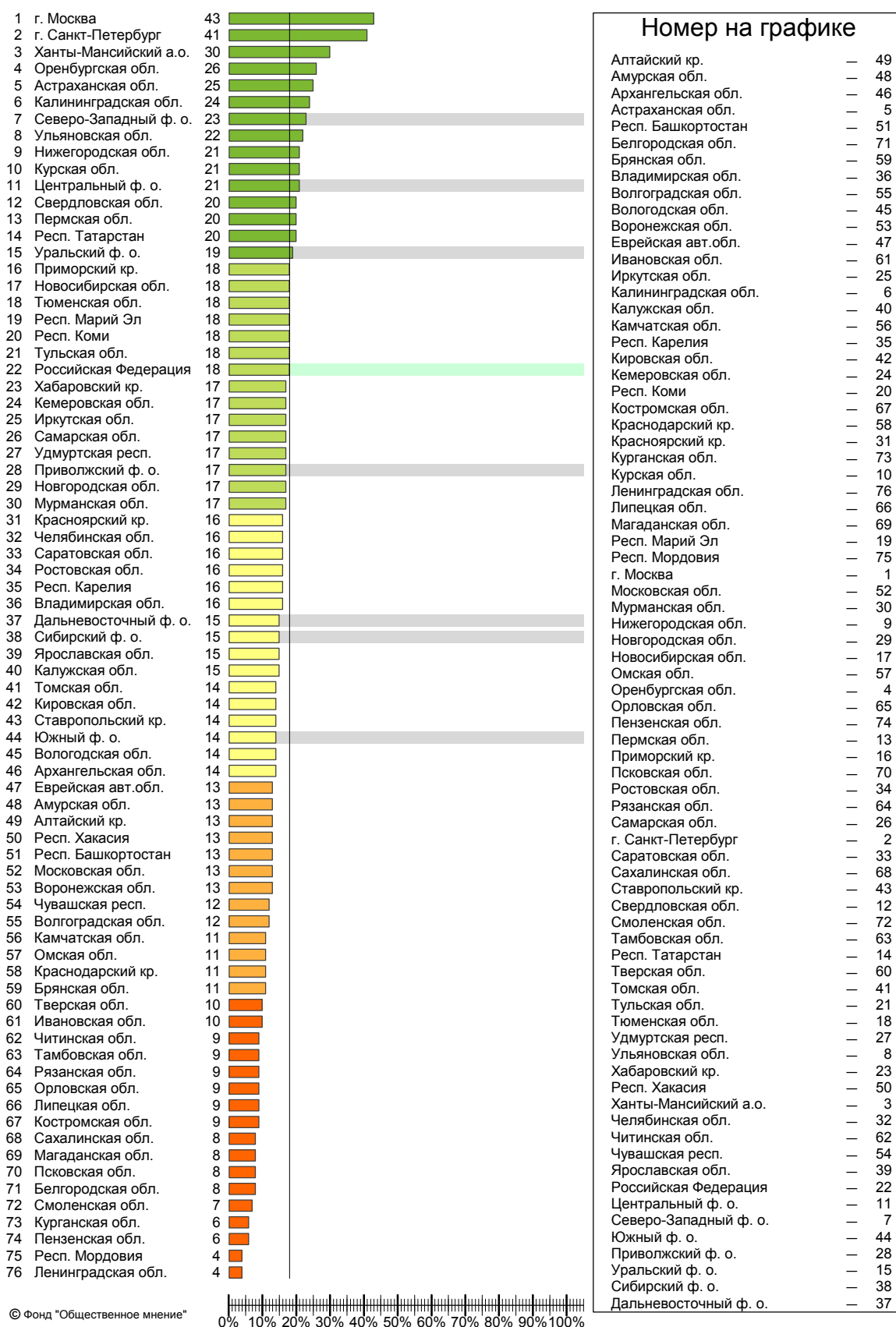


О каких общественных объединениях и других некоммерческих организациях, гражданских инициативах в вашем городе Вы знаете или хотя бы слышали?  
**благотворительные инициативы / акции (сбор денег / вещей для бездомных, детских домов, пострадавших, нуждающихся и т.п.)**



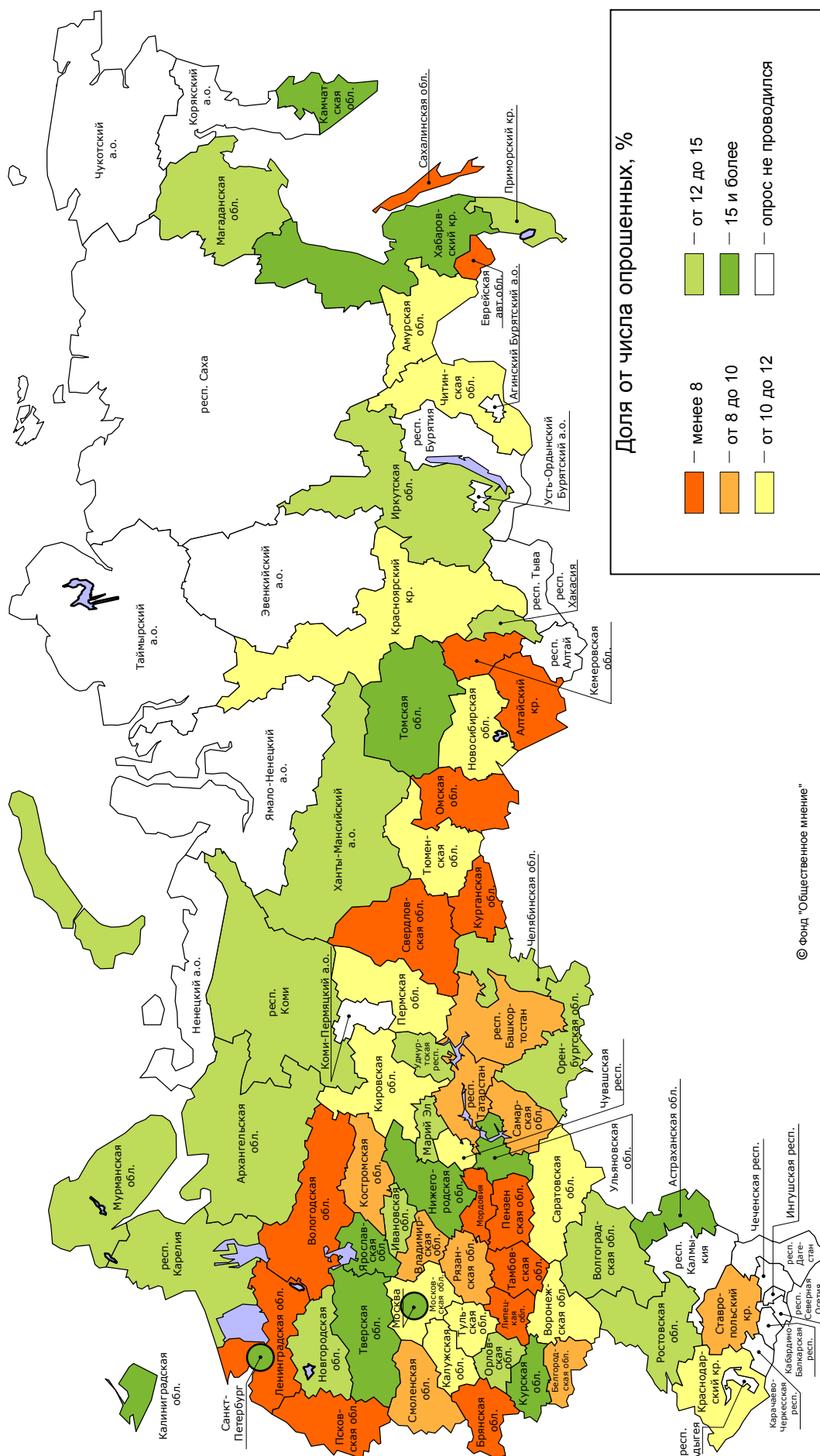


О каких общественных объединениях и других некоммерческих организациях, гражданских инициативах в вашем городе Вы знаете или хотя бы слышали?  
**правозащитные организации (юридическая помощь жертвам произвола властей, призывникам, комитеты солдатских матерей и т.п.)**



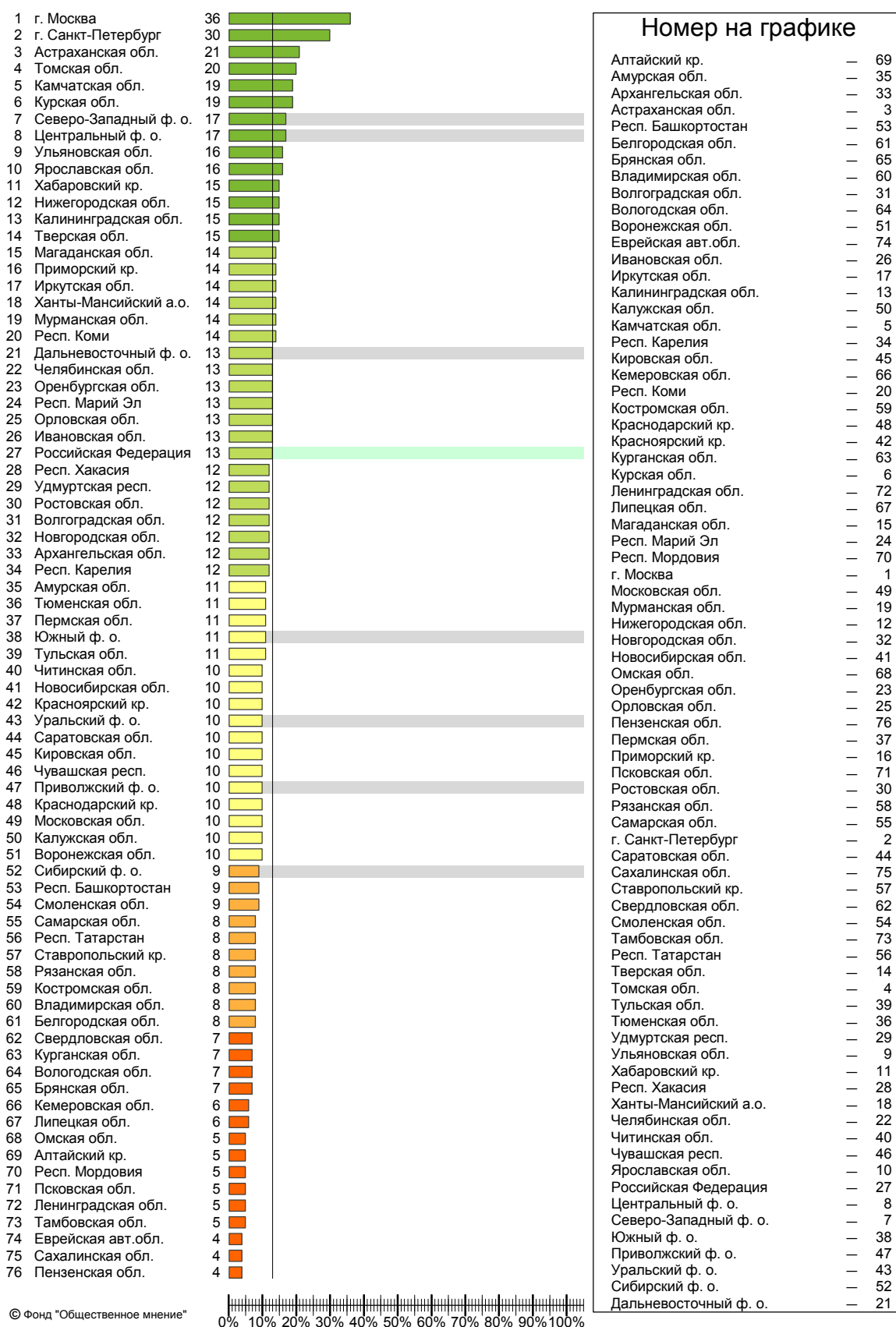
О каких общественных объединениях и других некоммерческих организациях, гражданских инициативах в вашем городе Вы знаете или хотя бы слышали?

## молодежные неформальные объединения неполитического характера



О каких общественных объединениях и других некоммерческих организациях, гражданских инициативах в вашем городе Вы знаете или хотя бы слышали?

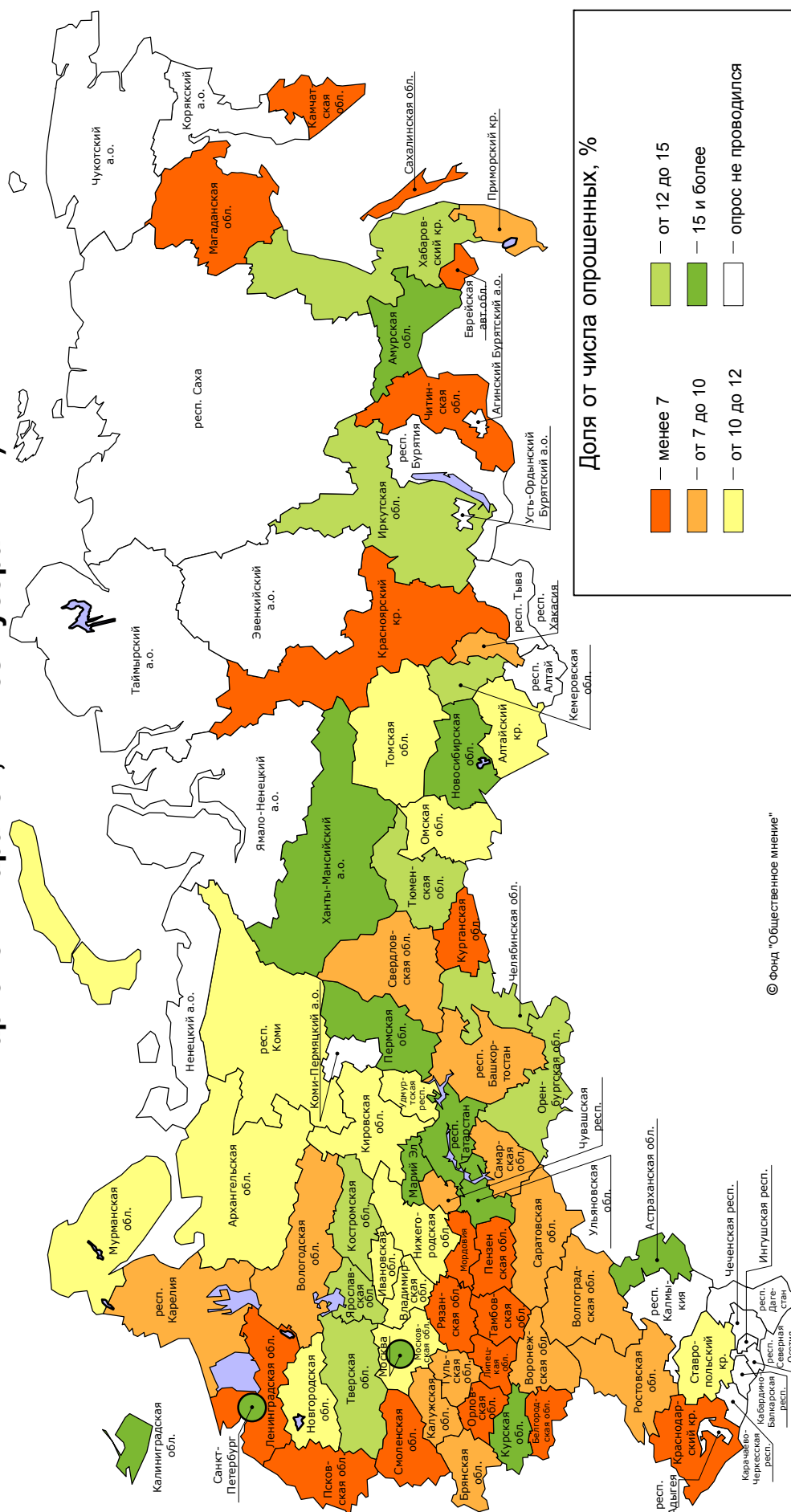
### молодежные неформальные объединения неполитического характера





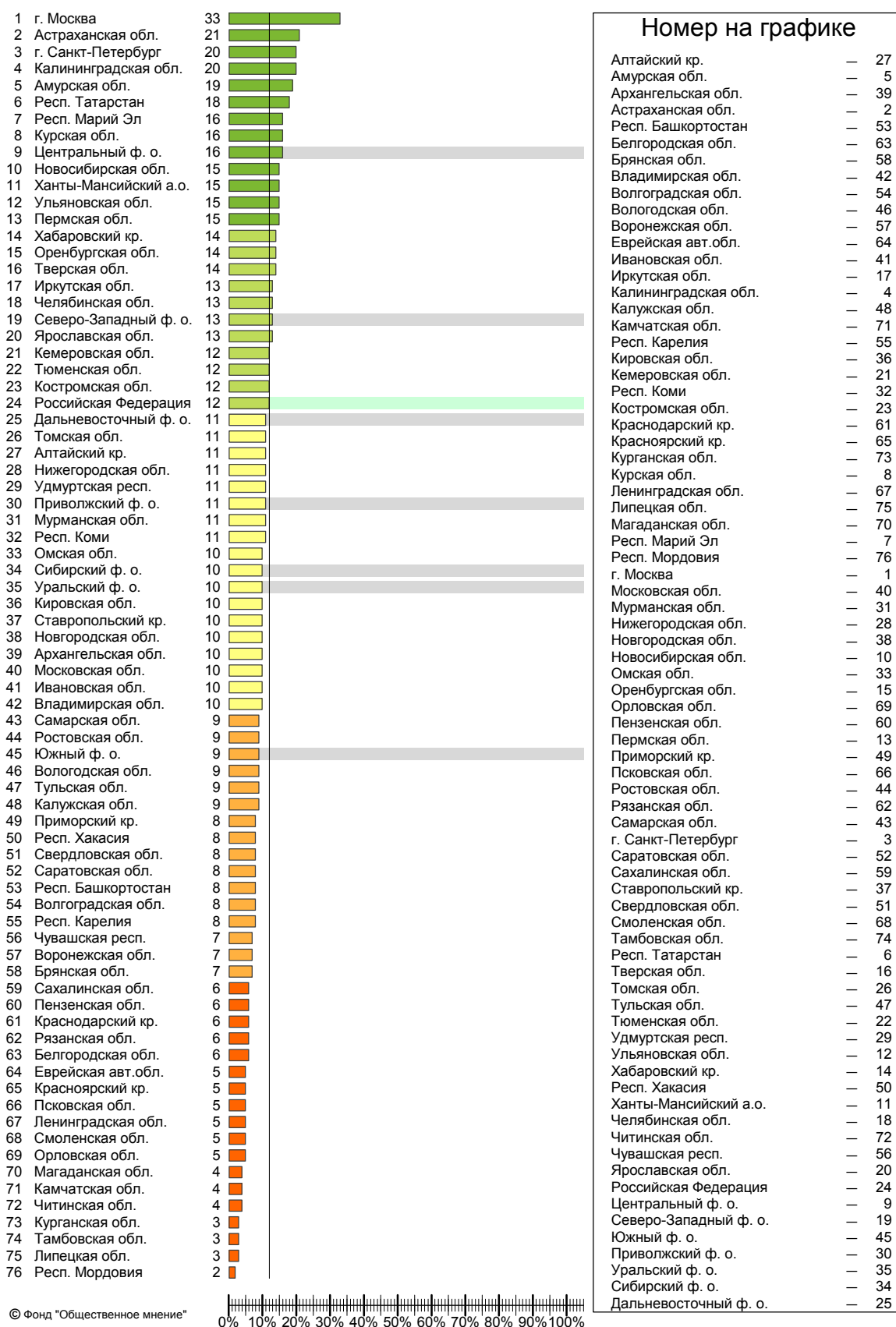
О каких общественных объединениях и других некоммерческих организациях, гражданских инициативах в вашем городе Вы знаете или хотя бы слышали?

**территориальное общественное самоуправление, местные инициативные группы по обустройству жилых территорий (озеленение, детские площадки, площадки для выгула собак, оборудование парковок и гаражей, вывоз мусора и т.п.)**





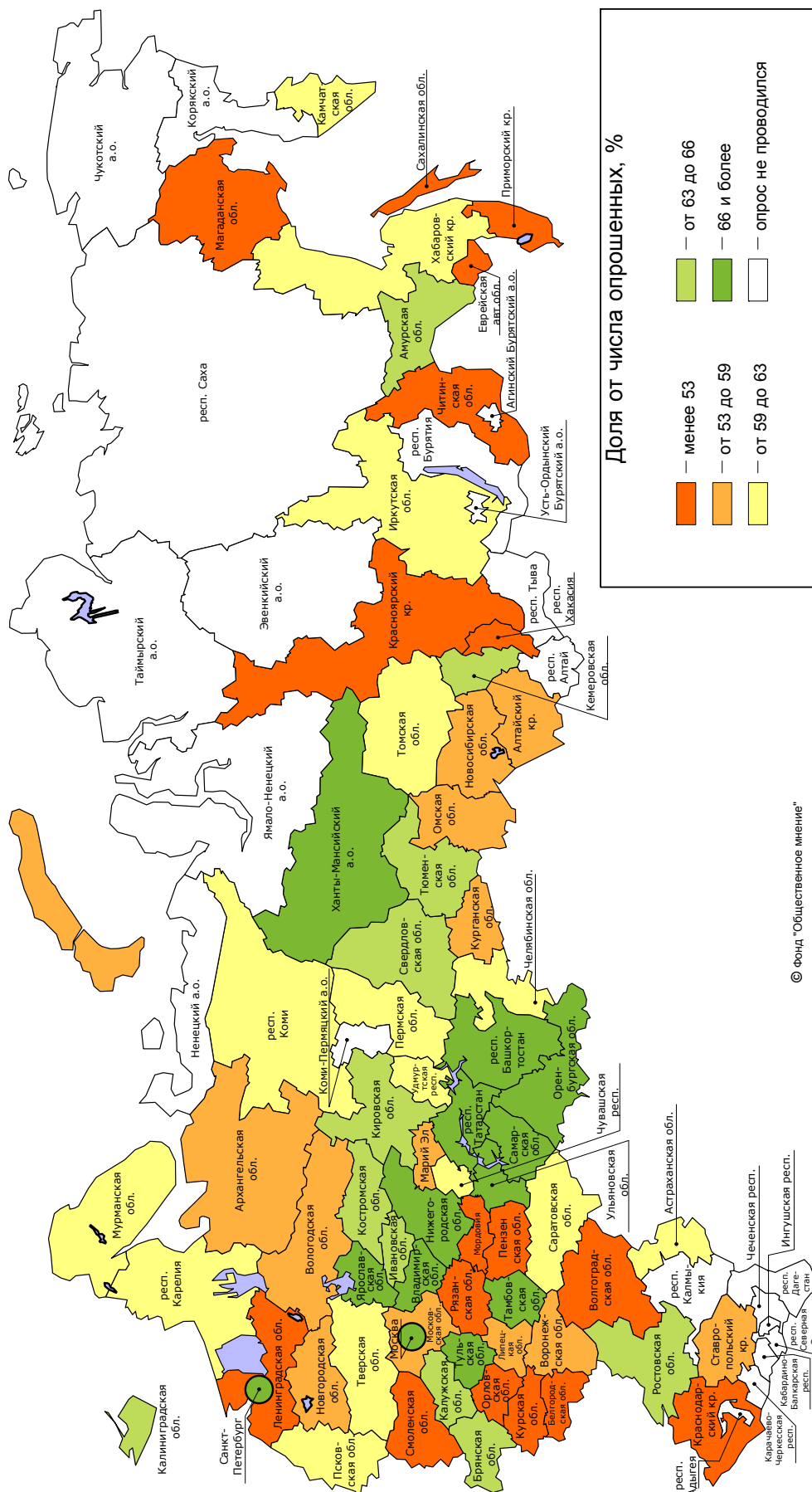
О каких общественных объединениях и других некоммерческих организациях, гражданских инициативах в вашем городе Вы знаете или хотя бы слышали?  
**территориальное общественное самоуправление, местные инициативные группы по обустройству жилых территорий (озеленение, детские площадки, площадки для выгула собак, оборудование парковок и гаражей, вывоз мусора и т.п.)**



# Невключенность населения в работу НКО и гражданских инициатив

В деятельности каких общественных объединений и других некоммерческих организаций, общественных гражданских инициатив Вы принимаете участие, членом каких общественных организаций Вы являетесь? (Карточка. Любое число ответов.)

ни в каких



В деятельности каких общественных объединений и других некоммерческих организаций, общественных гражданских инициатив Вы принимаете участие, членом каких общественных организаций Вы являетесь? (Карточка. Любое число ответов.)

ни в каких

