

# Украина. Поле мнений

серии проекта

Серия 2

## Социологический атлас Украины

выпуски серии

Выпуск 1

## ГеоРейтинг №1 2005г.

# Украина.

## Поле мнений

ГеоРейтинг (1)  
Выпуск 1

декабрь  
2005 г.

<b>Источник данных .....</b>	<b>3</b>
<b>Основные результаты опроса .....</b>	<b>4</b>
<b>Политические лидеры .....</b>	
Восприятие политиков .....	
Карта "Доверяю В. Януковичу" .....	3
Карта "Доверяю Ю. Тимошенко" .....	5
Карта "Доверяю В. Ющенко" .....	7
Карта "Не доверяю В. Януковичу" .....	3
Карта "Не доверяю Ю. Тимошенко" .....	5
Карта "Не доверяю В. Ющенко" .....	13
Представления о геополитических ориентациях политиков .....	
Карта "У руководства Украиной находятся политики, ориентирующиеся в первую очередь на сближение ...исключительно с Россией..." .....	15
Карта "У руководства Украиной находятся политики, ориентирующиеся в первую очередь на сближение ...исключительно с Западом..." .....	
О Президенте Украины .....	
Карта "Положительная оценка деятельности В. Ющенко" .....	
Карта "Негативная оценка деятельности В. Ющенко" .....	
<b>Выборы в Верховную Раду .....</b>	
Карта "Проголосовал бы за партию "Партия регионов" (В. Янукович) .....	
Карта "Проголосовал бы за партию "Народный Союз "Наша Україна" (В. Ющенко) .....	
Карта "Проголосовал бы за партию "Всеукраинское объединение "Батьківщина" (Ю. Тимошенко) .....	
<b>Отношение к событиям в Украине .....</b>	
<b>Отношение к России .....</b>	
Карта "Доверяю В. Путину" .....	
Карта "Не доверяю В. Путину" .....	
<b>Геополитические ориентации .....</b>	
Карта "Чтобы Украина стала членом ЕС и имела с Россией закрытые границы" .....	
Карта "Чтобы Украина имела с Россией открытые границы (исключая ЕС)" .....	
<b>Включенность в каналы СМИ .....</b>	
<b>О русском языке .....</b>	
<b>Национальная самоидентификация .....</b>	
<b>Распределение результатов регионам (таблица) .....</b>	

- Президент  
Александр Ослон
- Директор  
по исследованиям  
Елена Петренко
- Аналитический отдел  
Григорий Кертман
- Отдел обработки  
данных  
Алексей Чуриков
- Отдел организации  
исследований  
Оксана Акулова
- Редакционный отдел  
Анна Данилова
- Финансовый отдел  
Марианна Кононова
- Полевые работы  
ФОМ - Украина

- Отчёт подготовили:  
Данилова Анна  
Егорова Анастасия  
Киселева Нелли

Дата выпуска  
26 декабря 2005 г.



Фонд "Общественное мнение"

119421, Москва,  
ул. Обручева, 26, корп. 2  
телефон: 745-87-65,  
факс: 745-89-03  
e-mail: fom@fom.ru  
internet: www.fom.ru

## Источник данных

*Опрос проводился во всех 26 регионах Украины:*

Винницкая, Волынская, Днепропетровская, Донецкая, Житомирская, Закарпатская, Запорожская, Ивано-Франковская, Киевская, Кировоградская, Луганская, Львовская, Николаевская, Одесская, Полтавская, Ровенская, Сумская, Тернопольская, Харьковская, Херсонская, Хмельницкая, Черкасская, Черновицкая, Черниговская области, город Киев, Автономная Республика Крым.

Интервью по месту жительства.

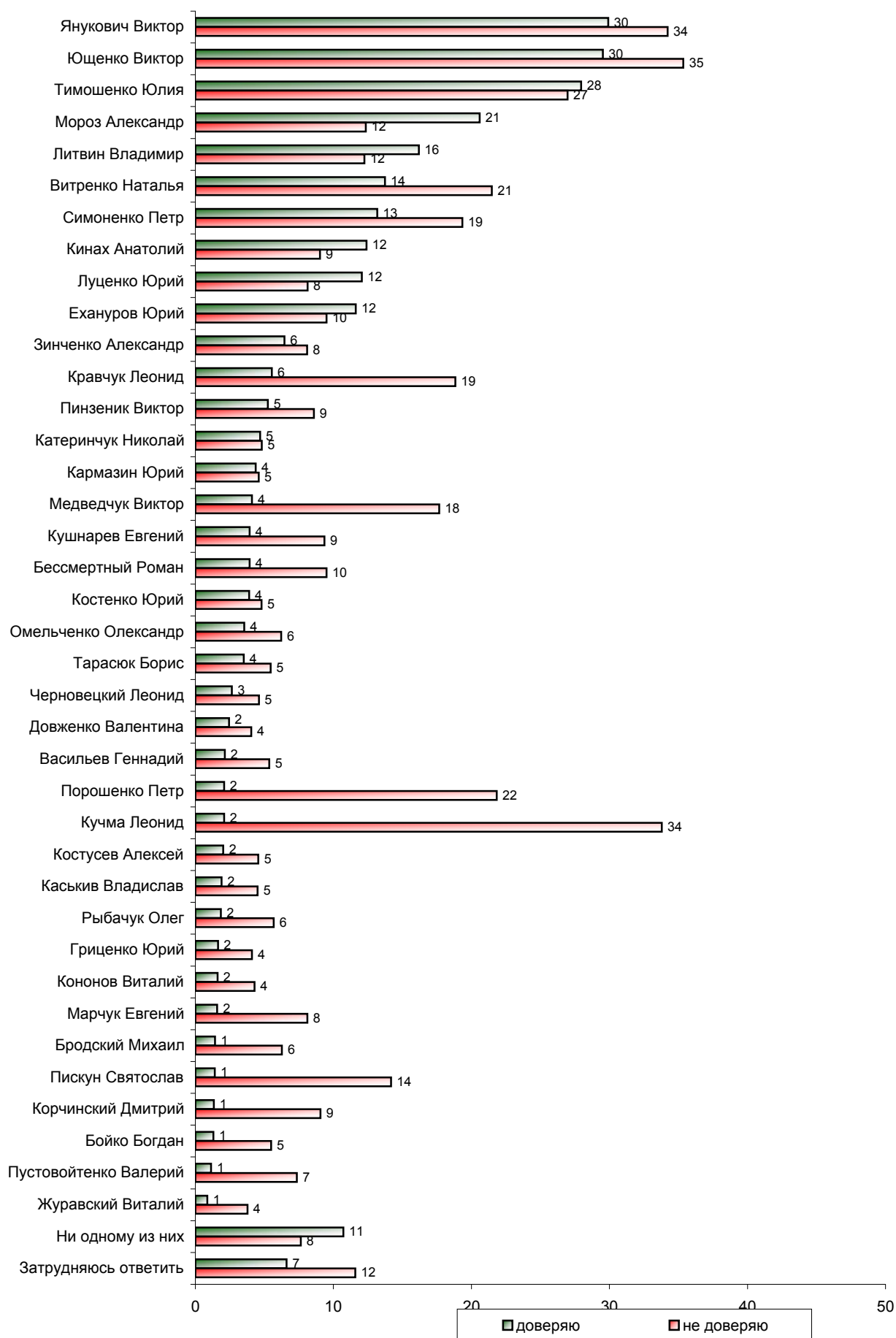
Размер выборки – **8296** респондентов.

Опрос проводился с **30 ноября по 18 декабря 2005** года.

# **Политические лидеры**

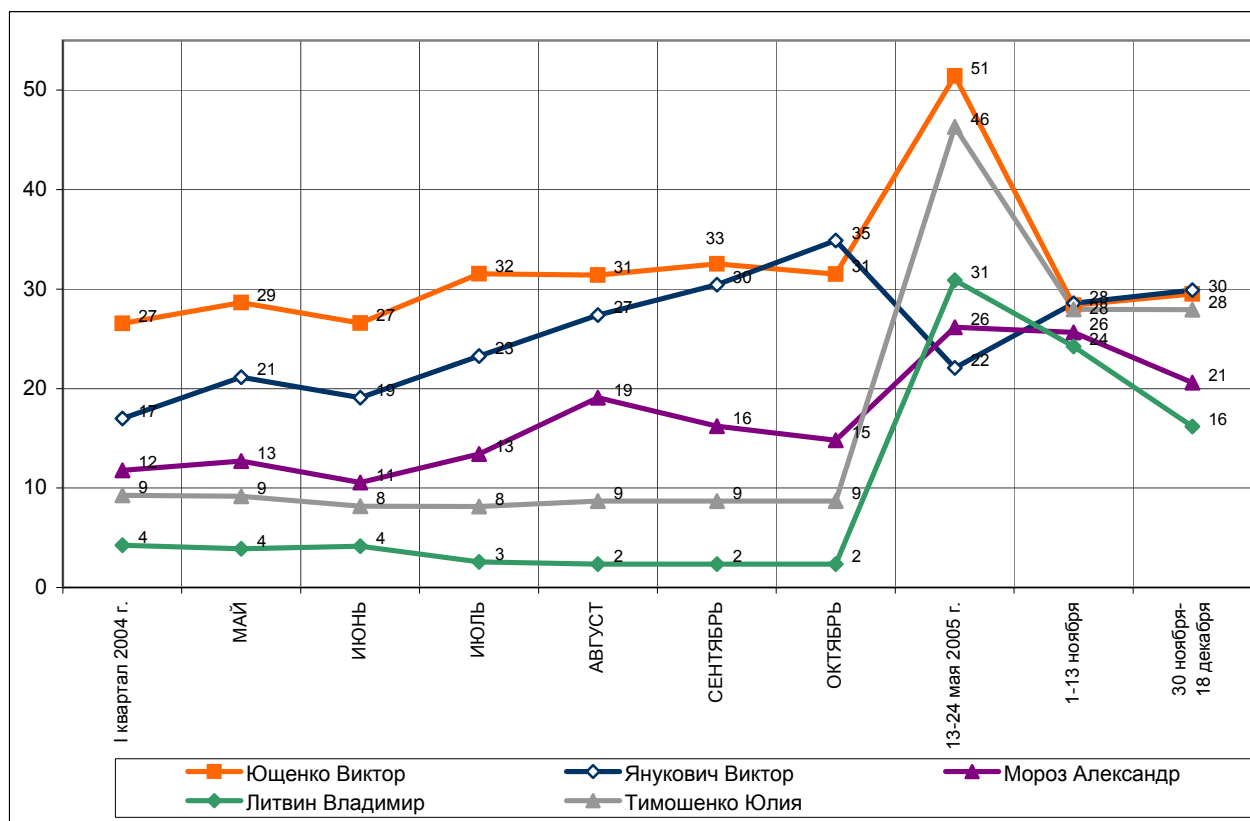
## Отношение к политикам

**КОМУ ИЗ ПЕРЕЧИСЛЕННЫХ УКРАИНСКИХ ПОЛИТИКОВ ВЫ ДОВЕРЯЕТЕ/НЕ ДОВЕРЯЕТЕ?**  
(Карточка, любое число ответов.)



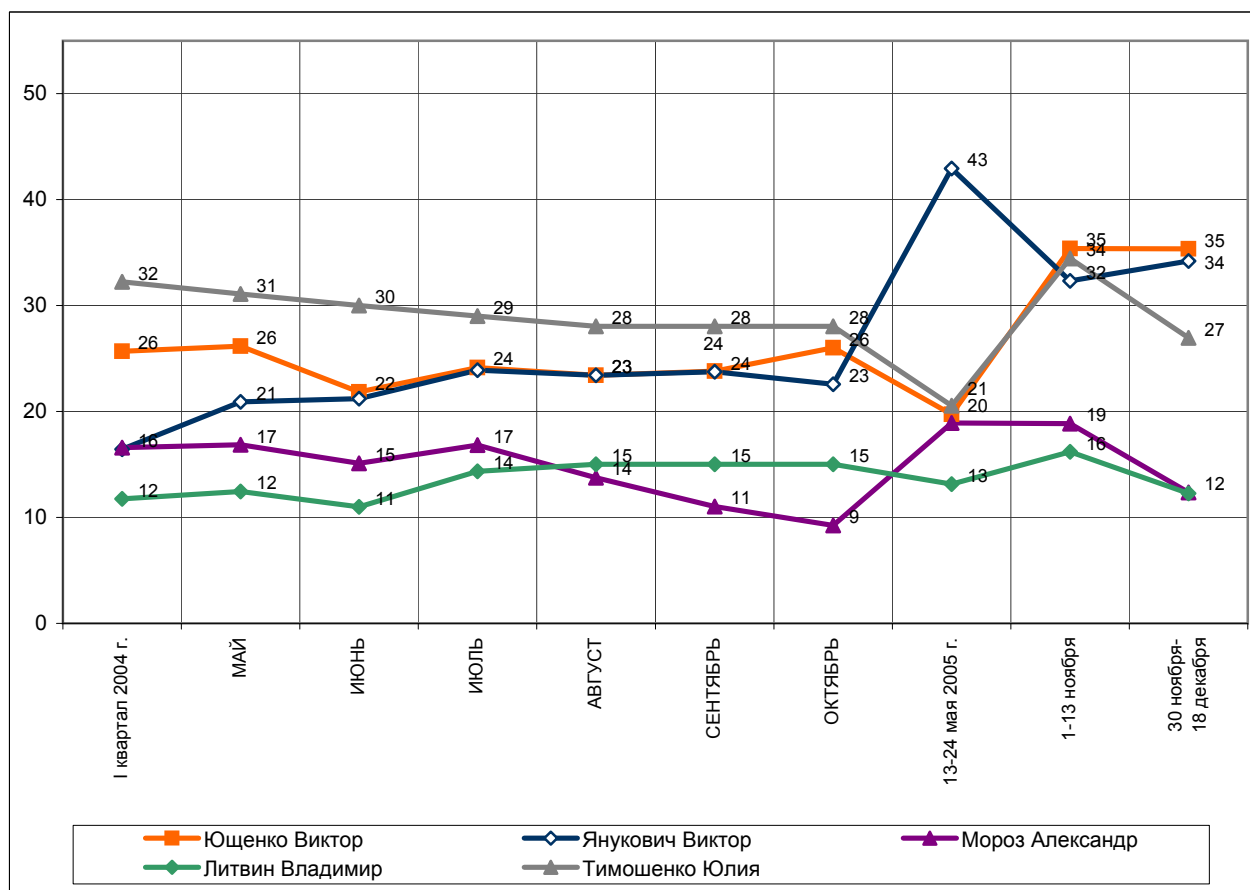
## Доверие политикам

### Динамика показателей



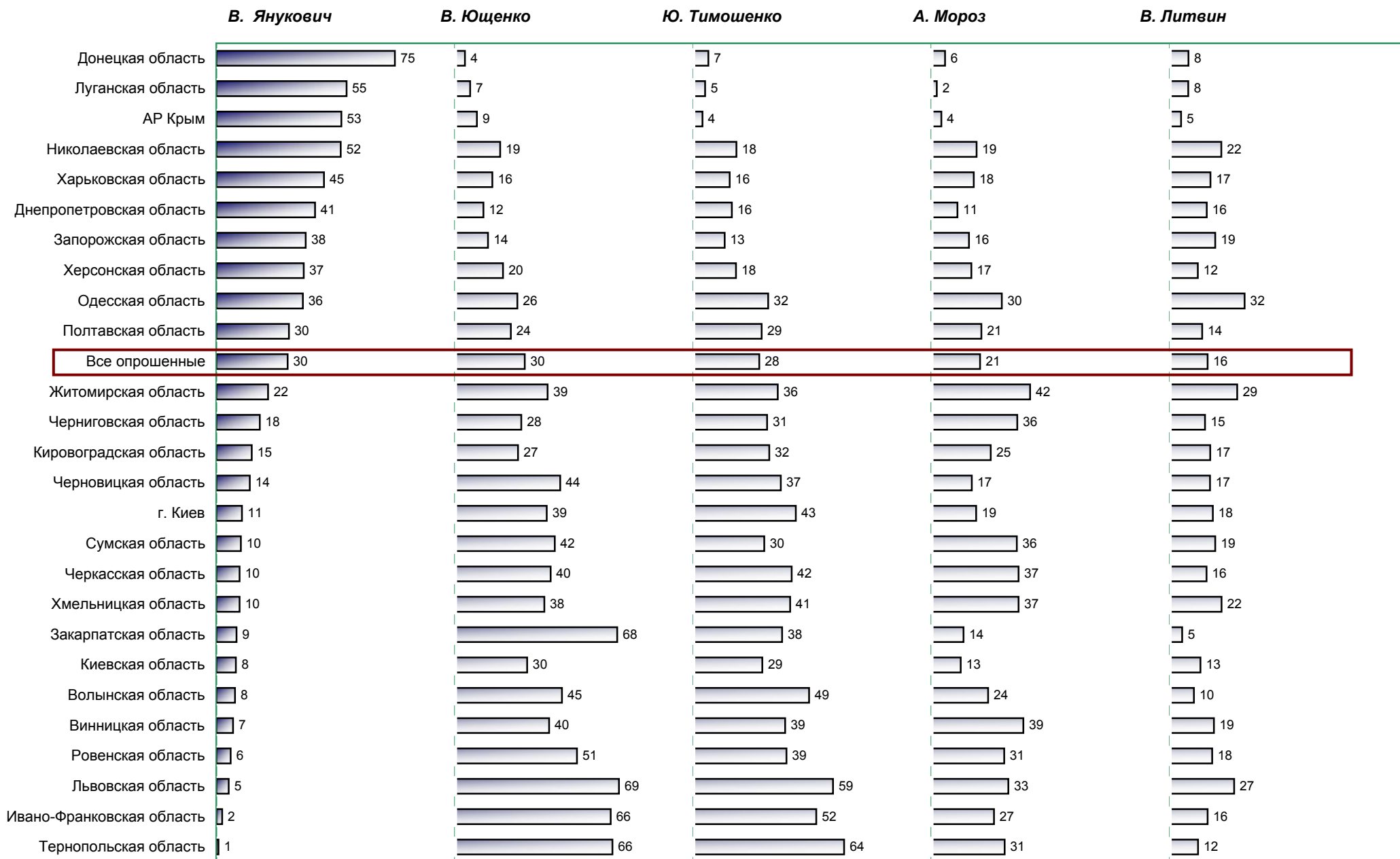
## Недоверие политикам

### Динамика показателей

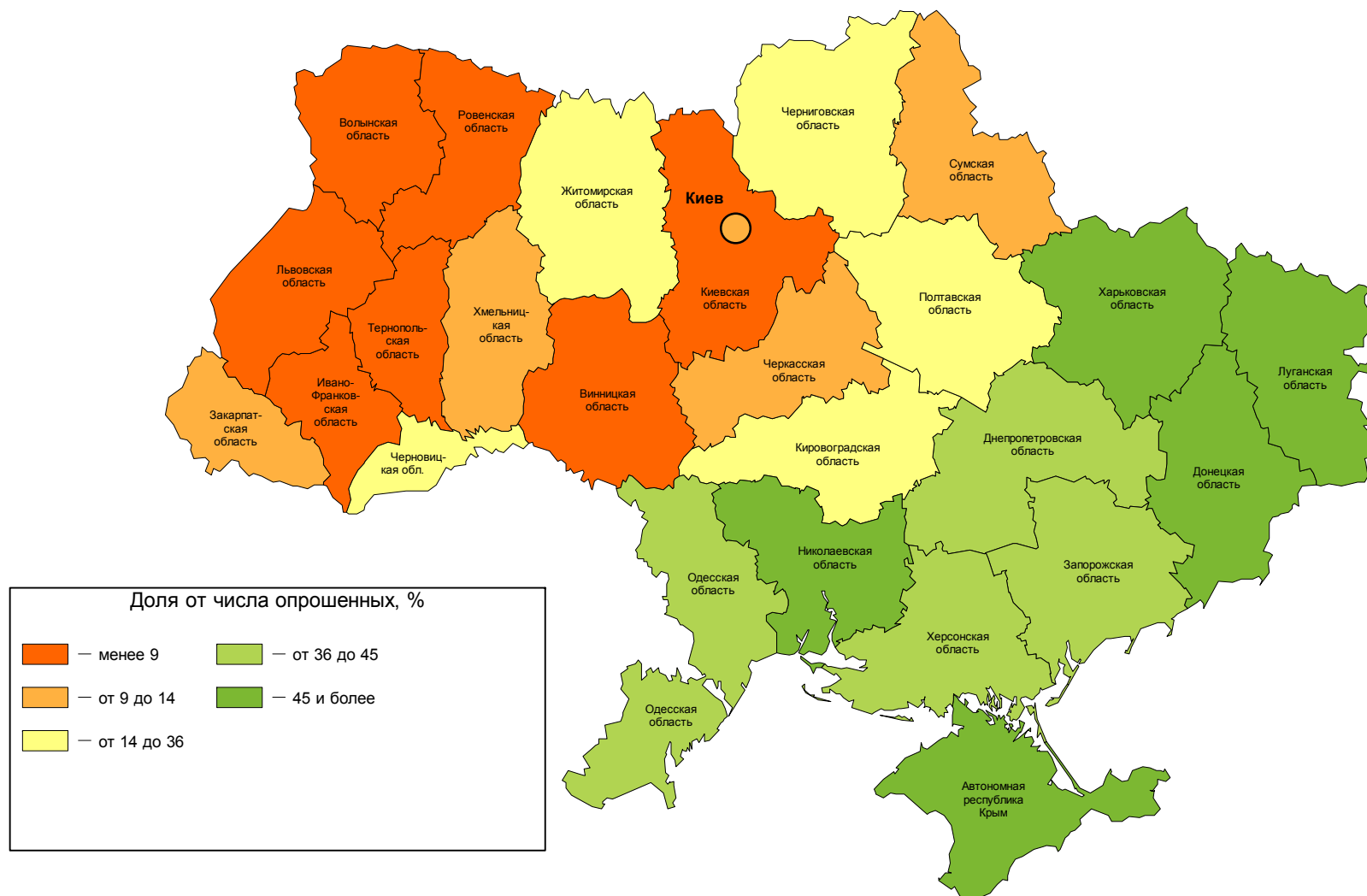


# Доверие политикам

## Данные по регионам

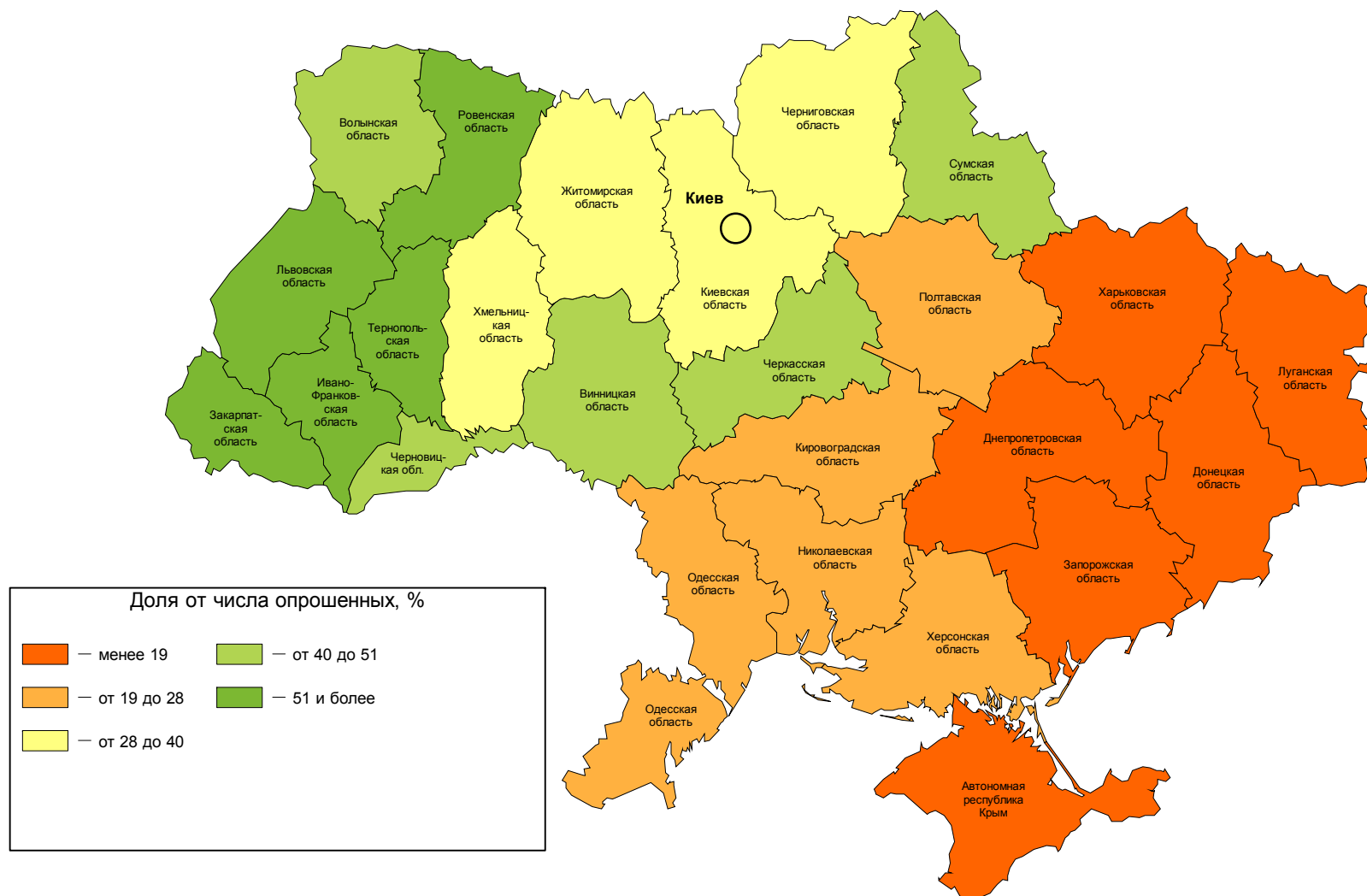


Доверяют В. Януковичу

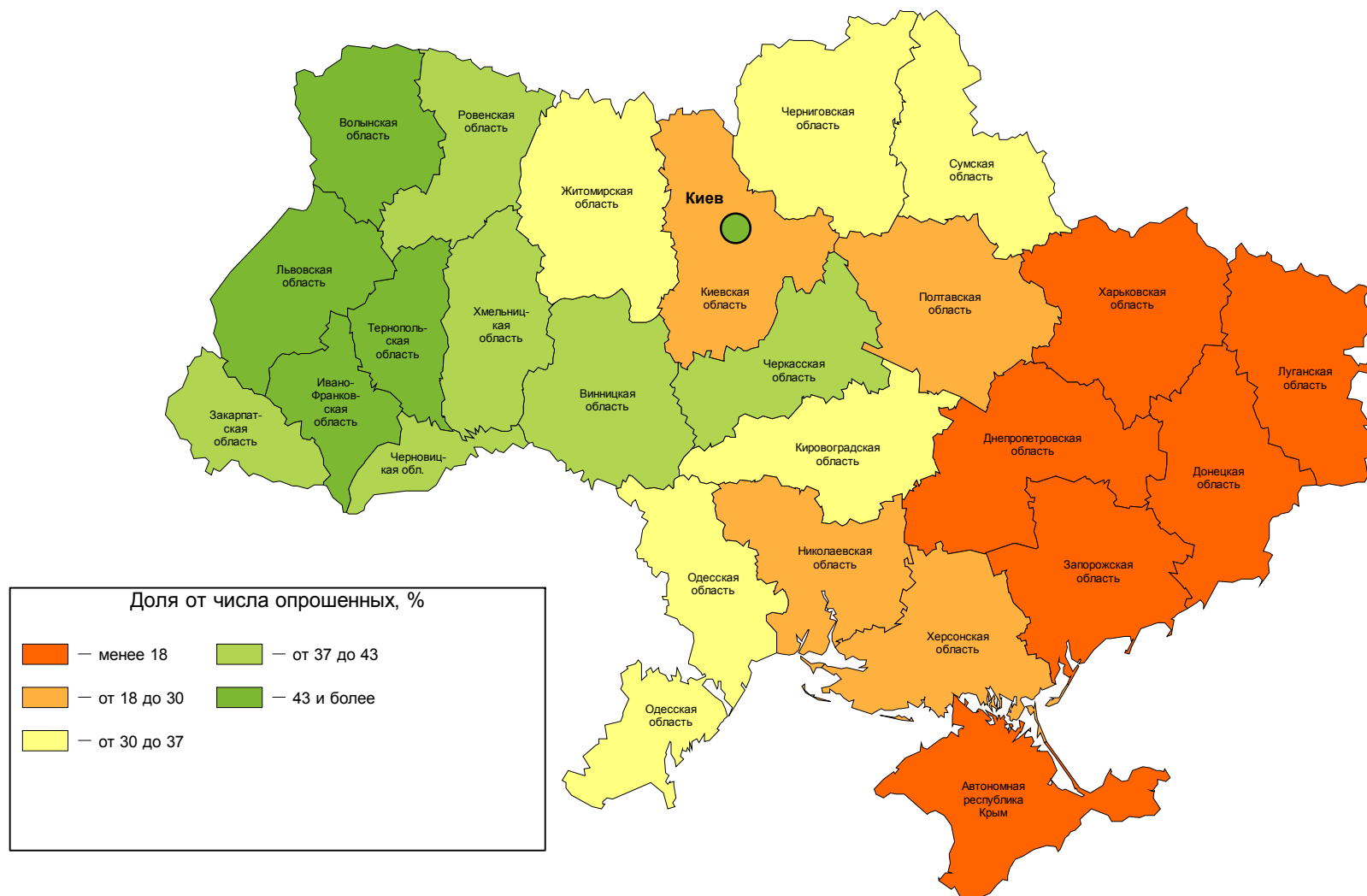




# Доверяют В. Ющенко



# Доверяют Ю. Тимошенко



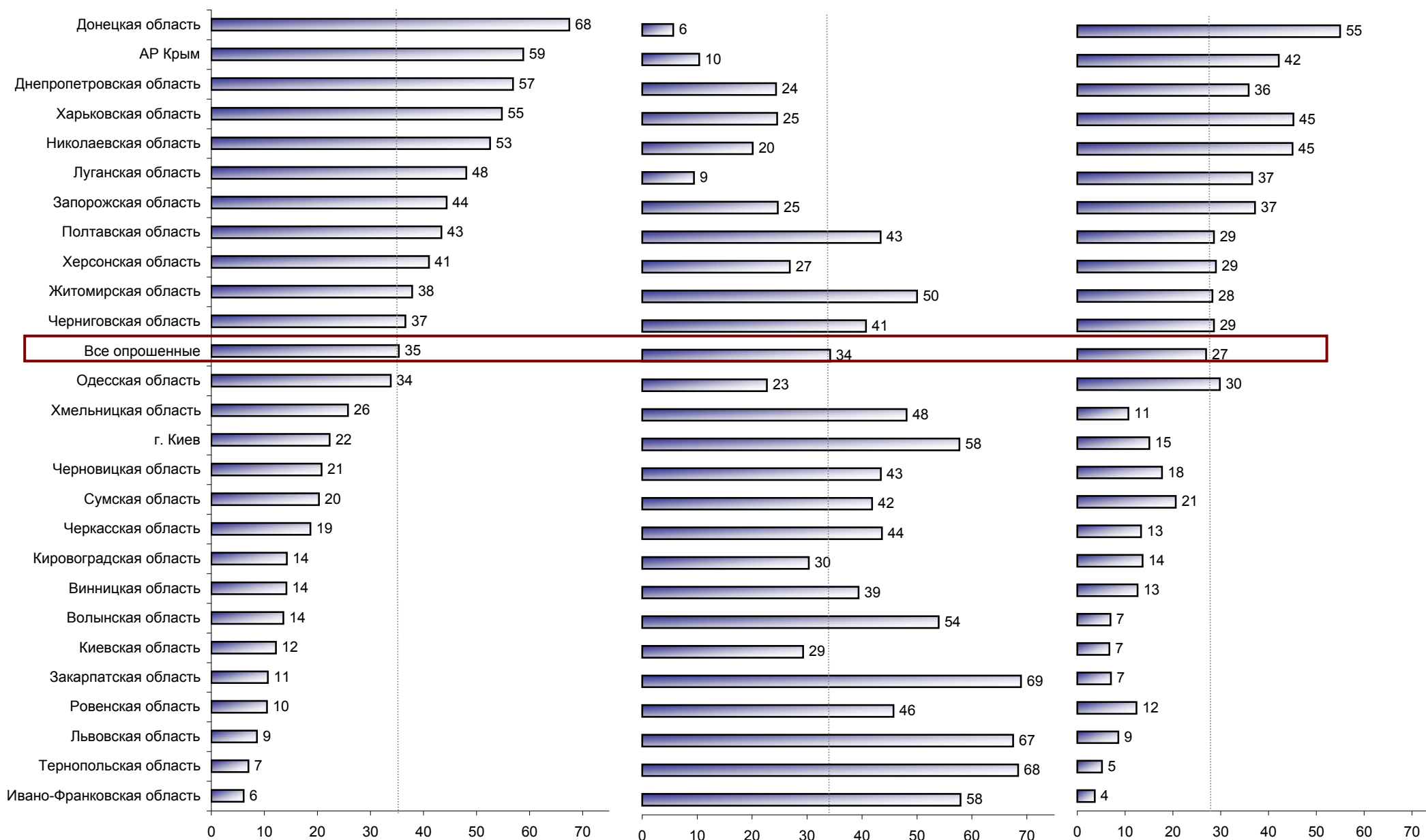
# Недоверие политикам

Данные по регионам

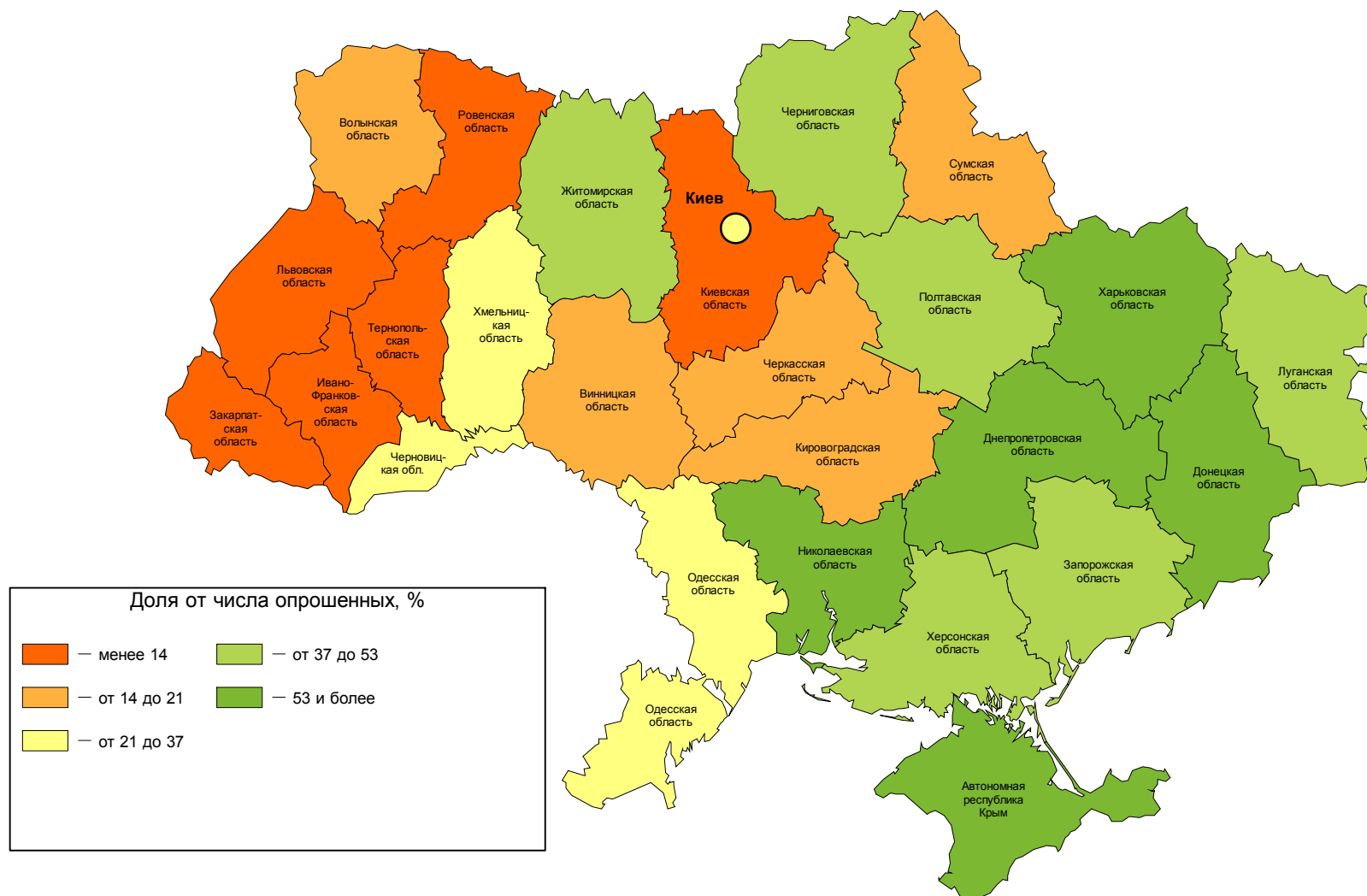
Ющенко Виктор

Янукович Виктор

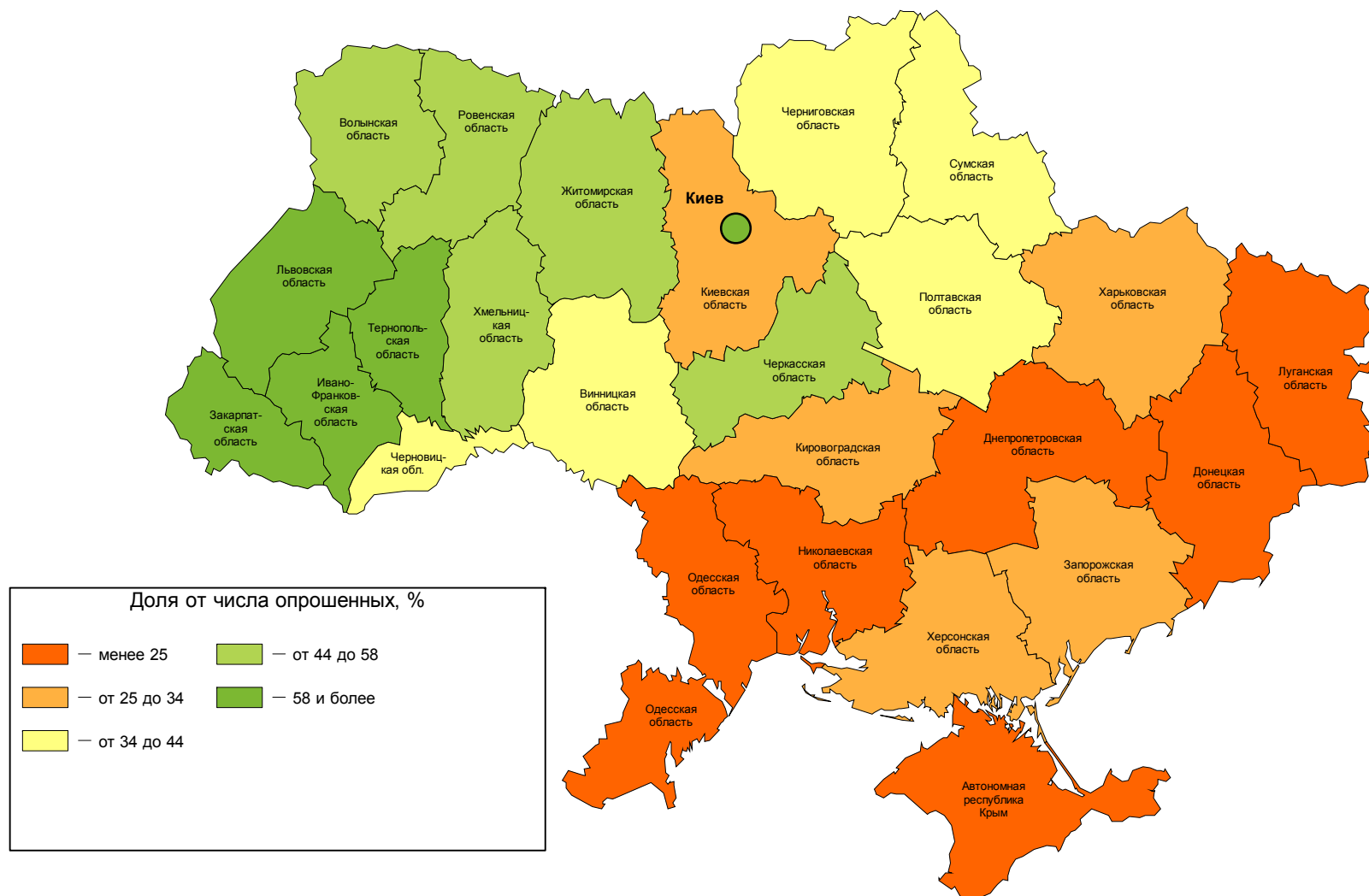
Тимошенко Юлия



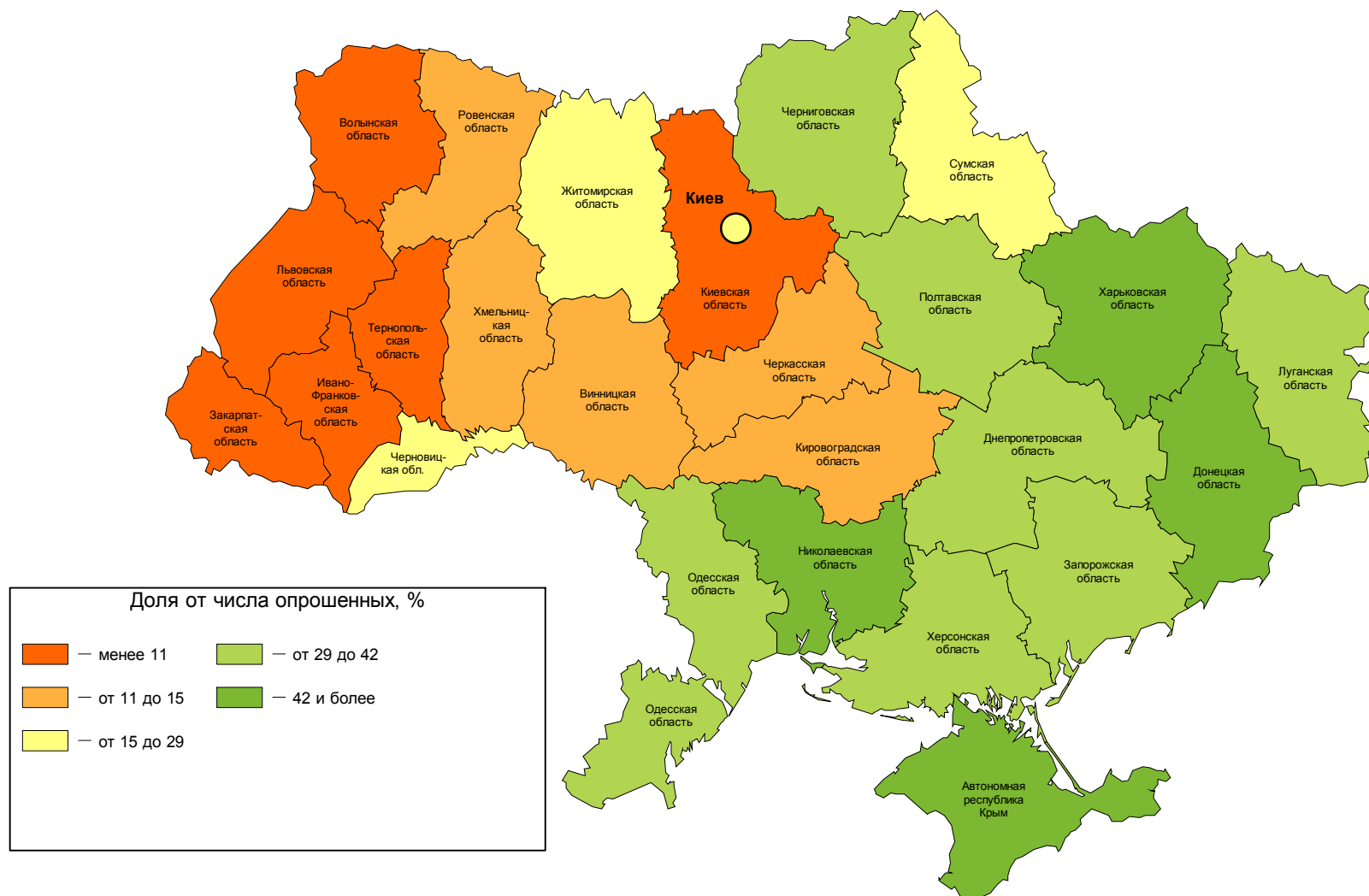
# Не доверяют В. Ющенко



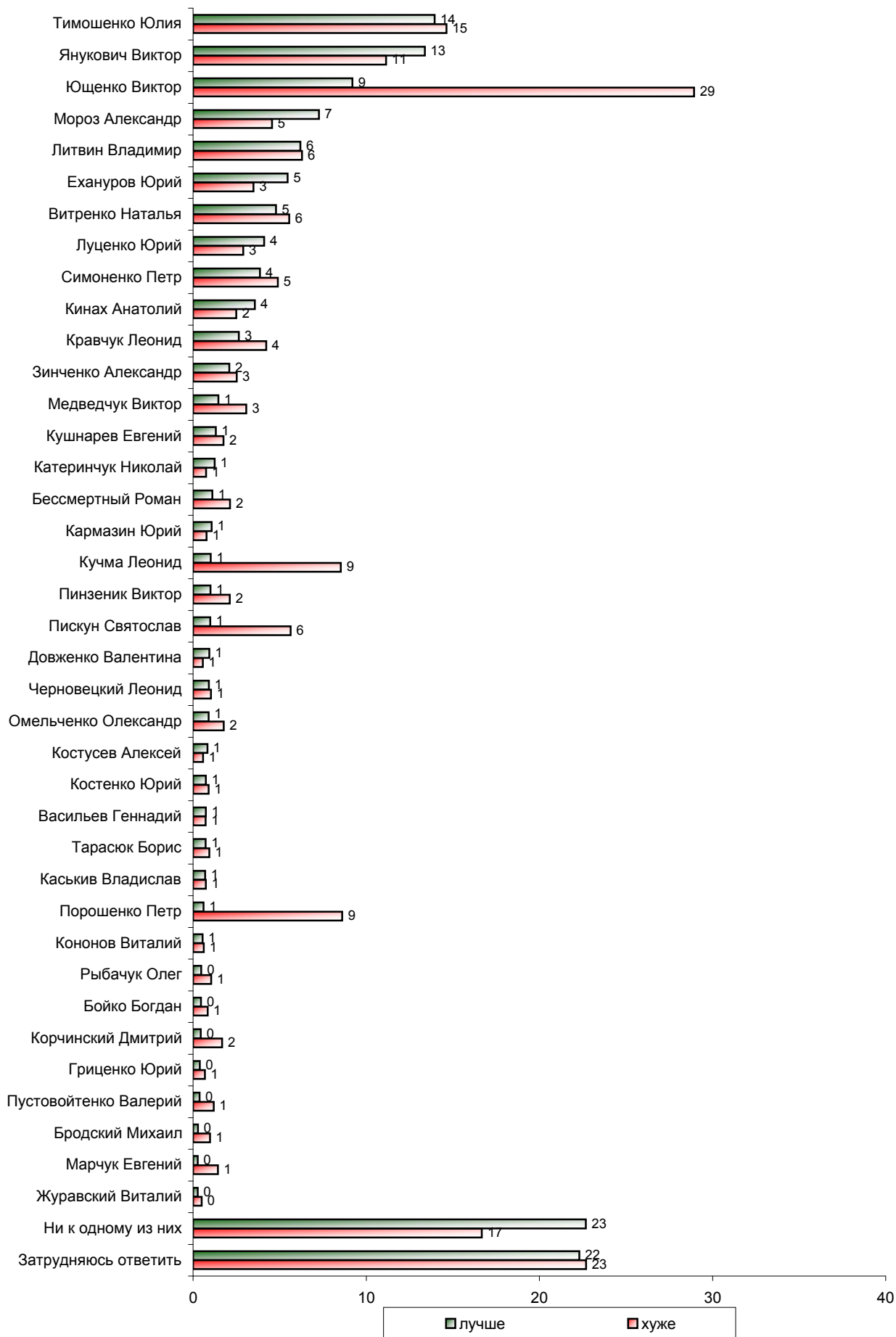
# Не доверяют В. Януковичу



# Не доверяют Ю. Тимошенко

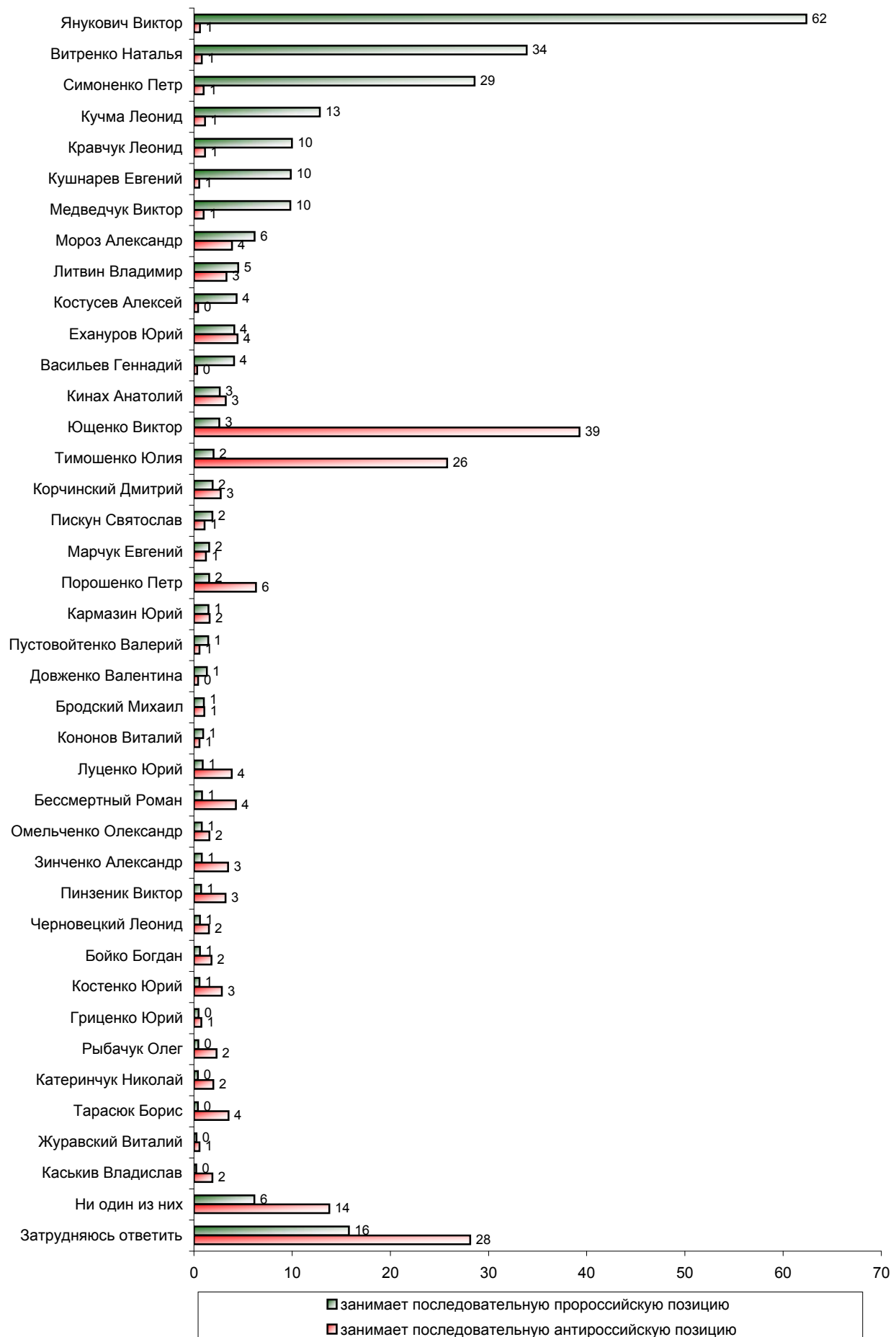


**А ЕСЛИ ГОВОРИТЬ О ВАШЕМ ОТНОШЕНИИ К ЭТИМ ПОЛИТИКАМ, К КОМУ ИЗ НИХ  
ЗА ПОСЛЕДНИЙ МЕСЯЦ ВЫ СТАЛИ ОТНОСИТЬСЯ ЛУЧШЕ / ХУЖЕ?  
(Карточка, любое число ответов.)**




## Представления о геополитических ориентациях политиков

СКАЖИТЕ, ПОЖАЙЛУСТА, КТО ИЗ ЭТИХ ПОЛИТИКОВ ЗАНИМАЕТ ПОСЛЕДОВАТЕЛЬНУЮ ПРОРОССИЙСКУЮ ПОЗИЦИЮ (ОРИЕНТИРУЕТСЯ НА ВЗАИМОДЕЙСТВИЕ С РОССИЕЙ) / ЗАНИМАЕТ ПОСЛЕДОВАТЕЛЬНУЮ АНТИРОССИЙСКУЮ ПОЗИЦИЮ? (Любое число ответов.)

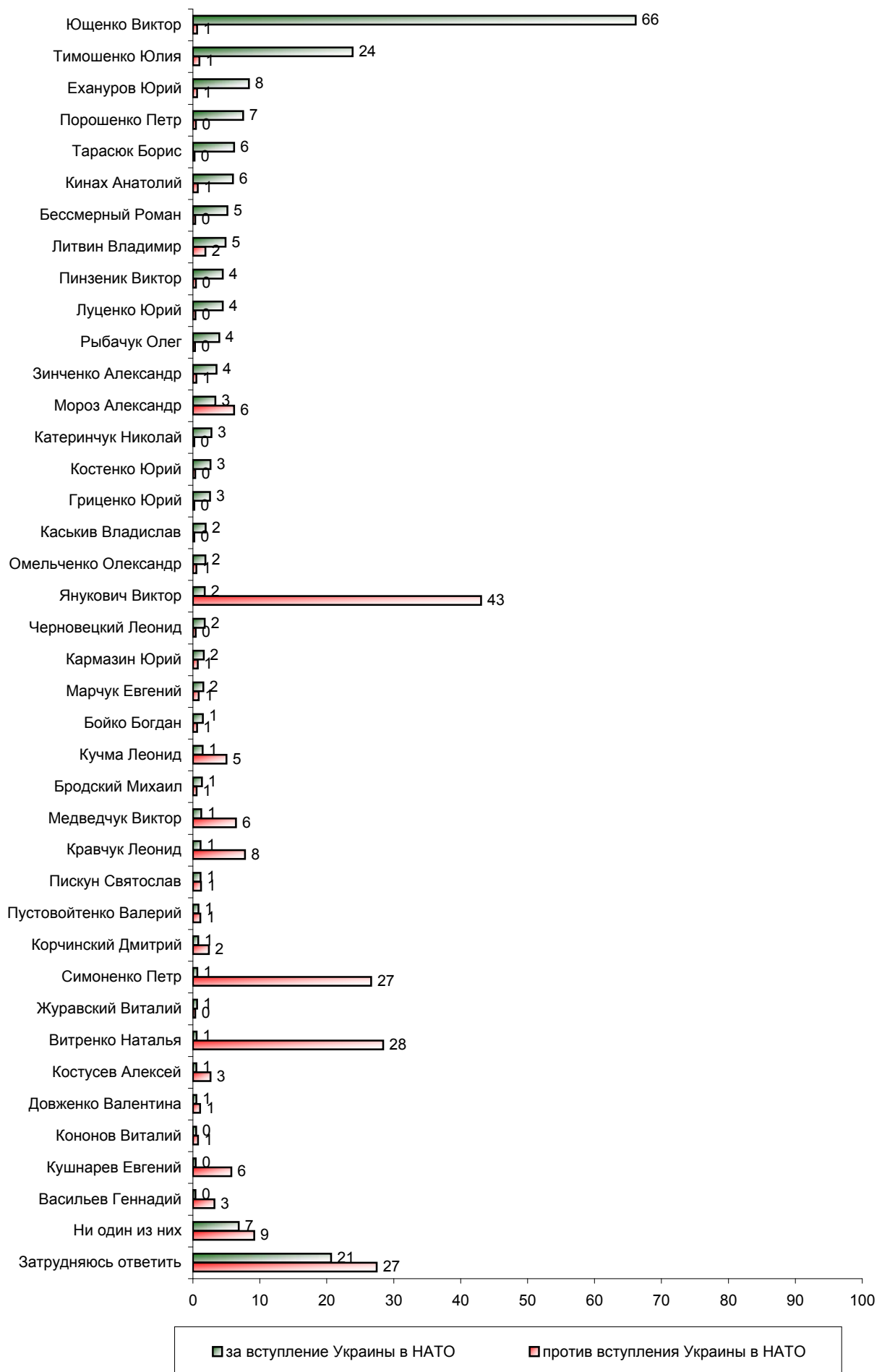




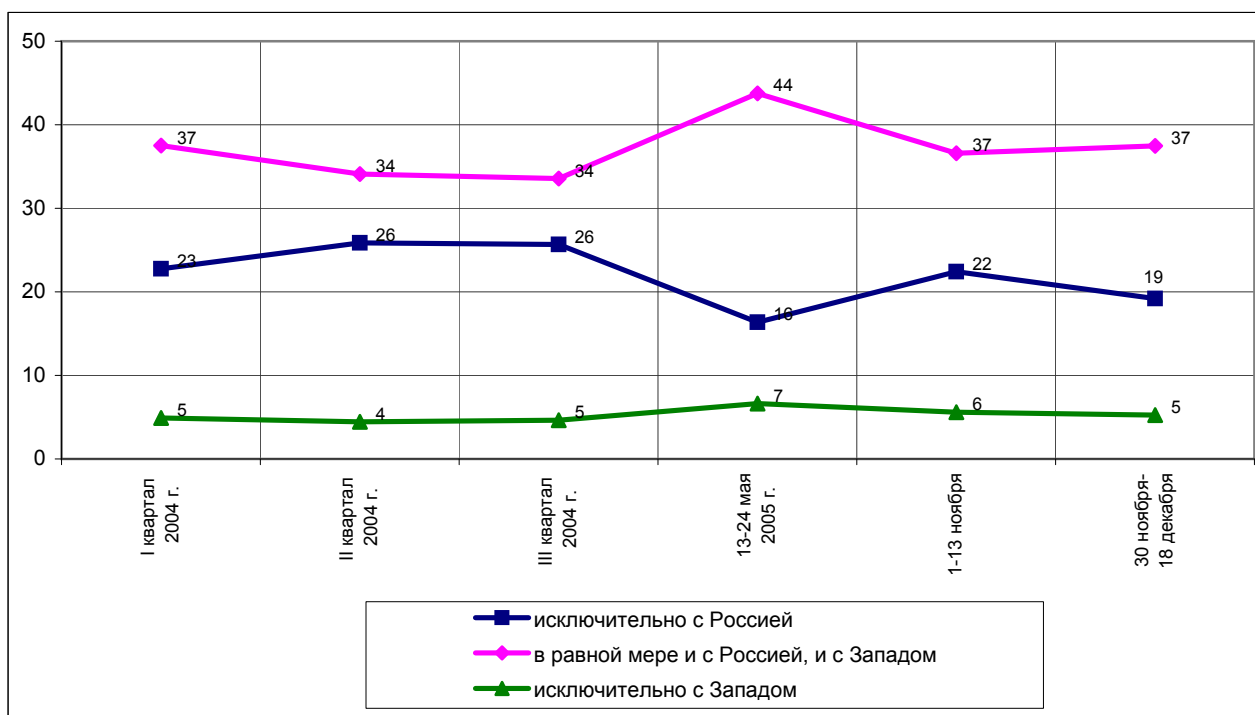
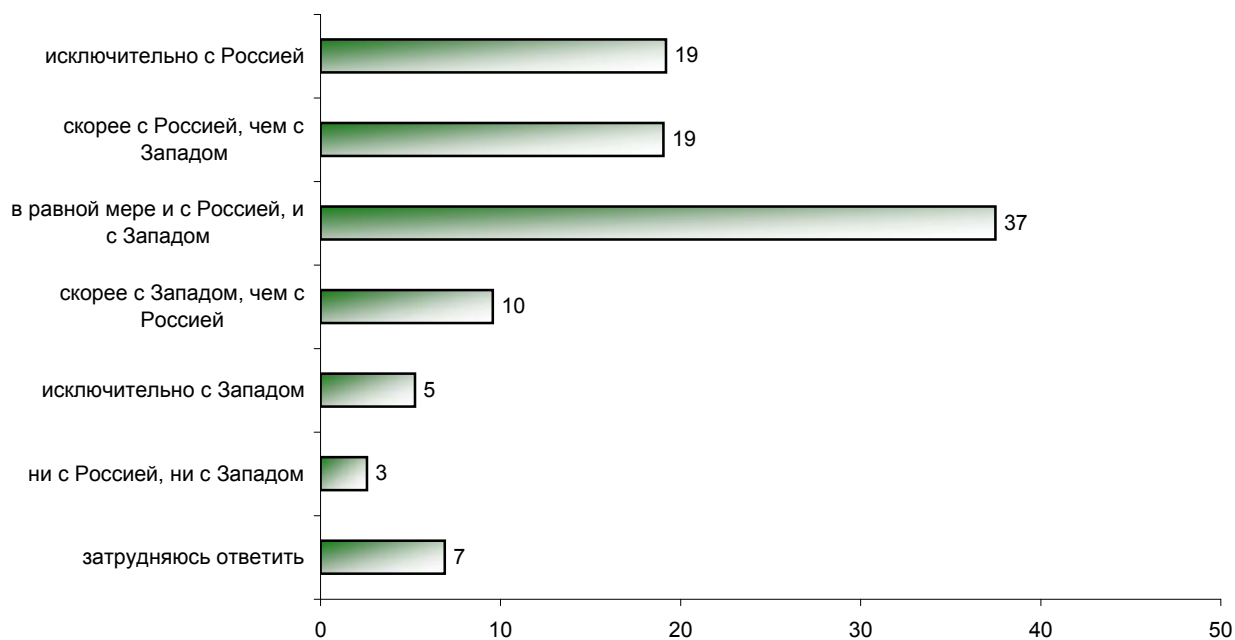
**А КТО ИЗ НИХ ЗАНИМАЕТ ПОСЛЕДОВАТЕЛЬНУЮ ПРОЗАПАДНУЮ ПОЗИЦИЮ  
(ОРИЕНТИРУЕТСЯ НА ВЗАИМОДЕЙСТВИЕ СО СТРАНАМИ ЕС, США)? (Любое число ответов.)**



**КТО ИЗ ПОЛИТИКОВ, ПО ВАШЕМУ МНЕНИЮ, ВЫСТУПАЕТ  
ЗА ВСТУПЛЕНИЕ УКРАИНЫ В НАТО / ПРОТИВ ВСТУПЛЕНИЯ УКРАИНЫ В НАТО?  
(Любое число ответов.)**



**ЧТО ПРЕДПОЧТИТЕЛЬНЕЕ: ЧТОБЫ У РУКОВОДСТВА УКРАИНЫ НАХОДИЛИСЬ ПОЛИТИКИ,  
ОРИЕНТИРУЮЩИЕСЯ В ПЕРВУЮ ОЧЕРЕДЬ НА СБЛИЖЕНИЕ...**  
(Карточка, один ответ.)



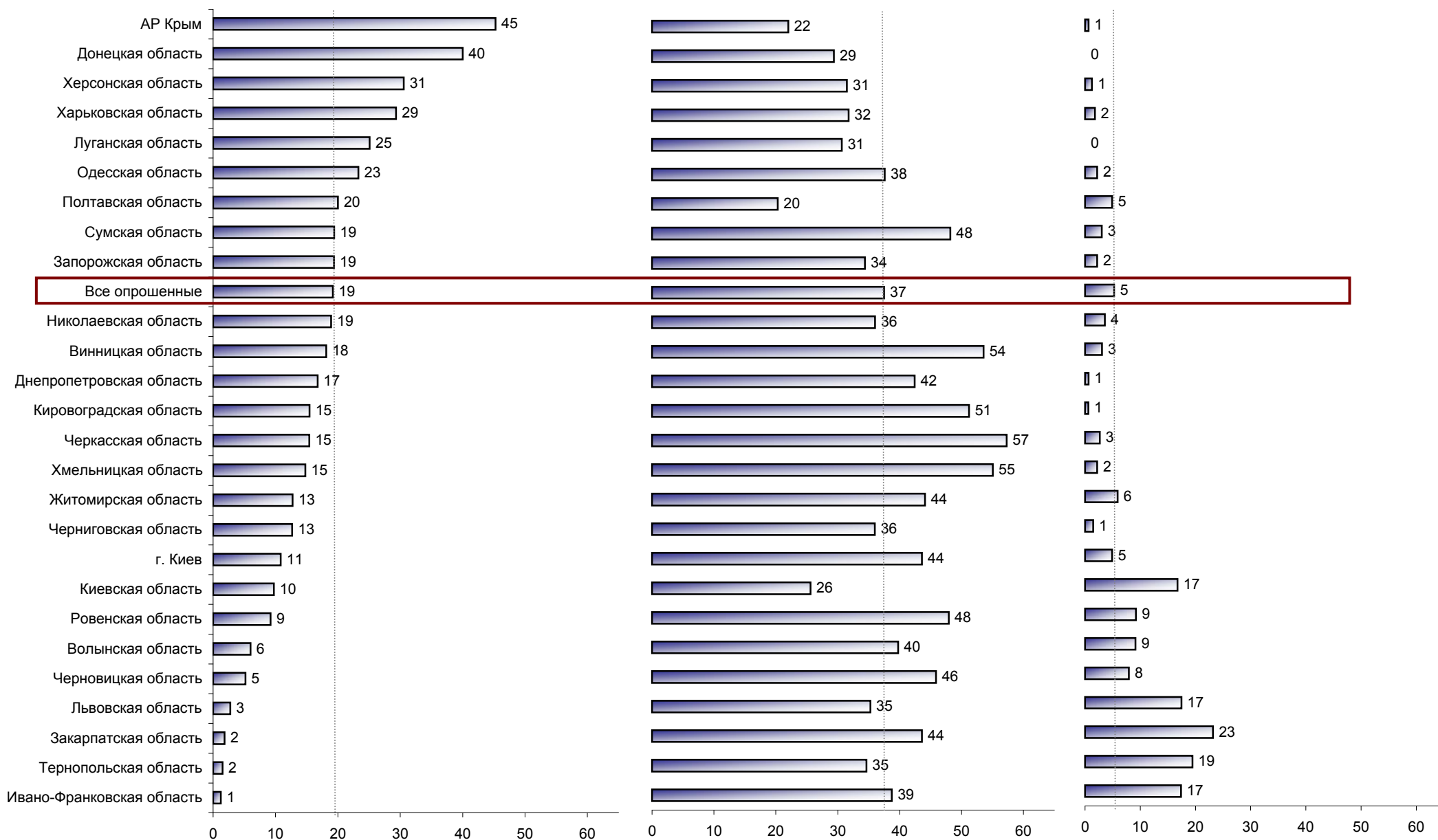
# Геополитические ориентации регионов

## Руководство Украины должно ориентироваться на сближение...

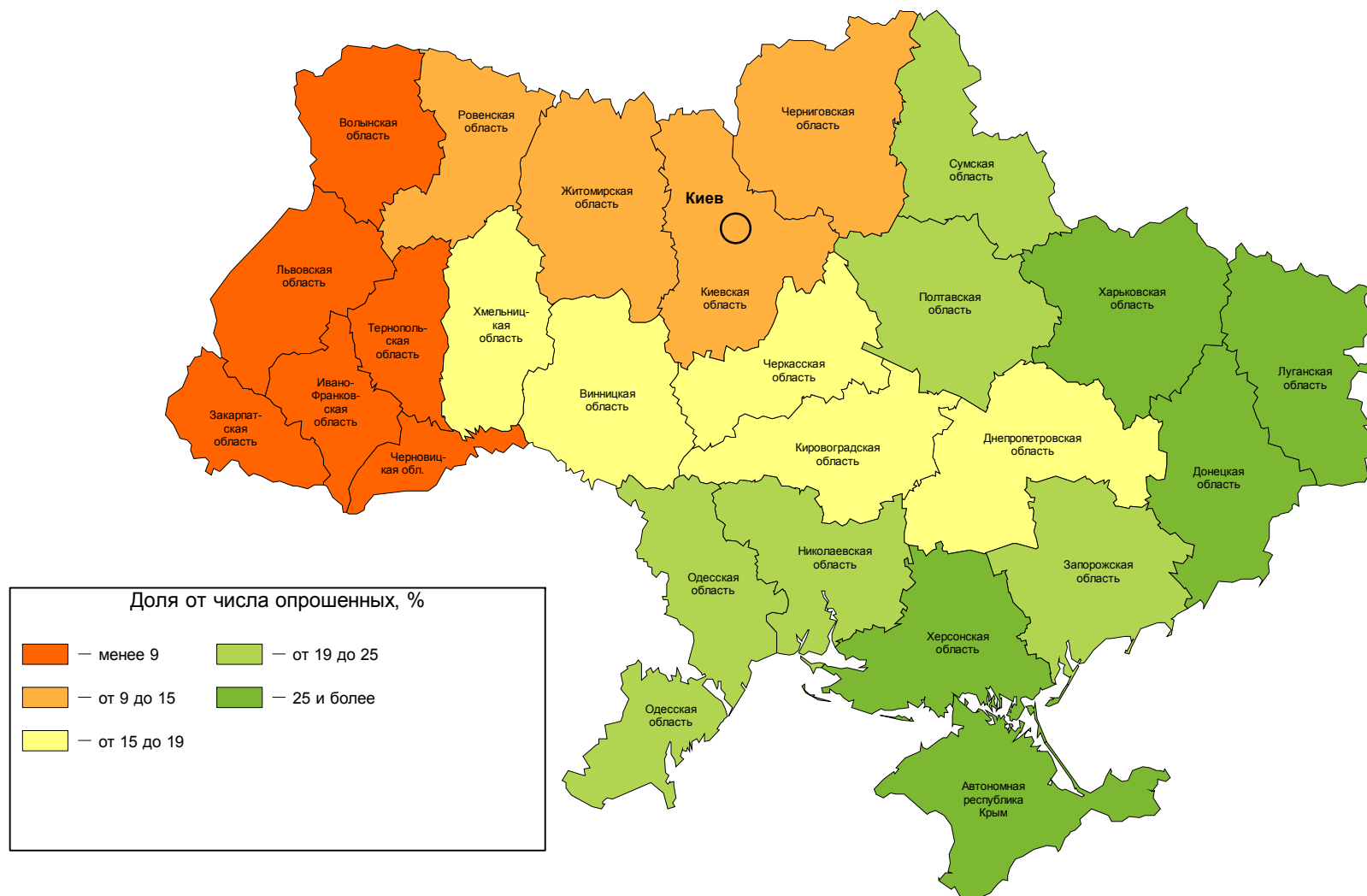
...исключительно с Россией

...в равной мере с Россией и с Западом

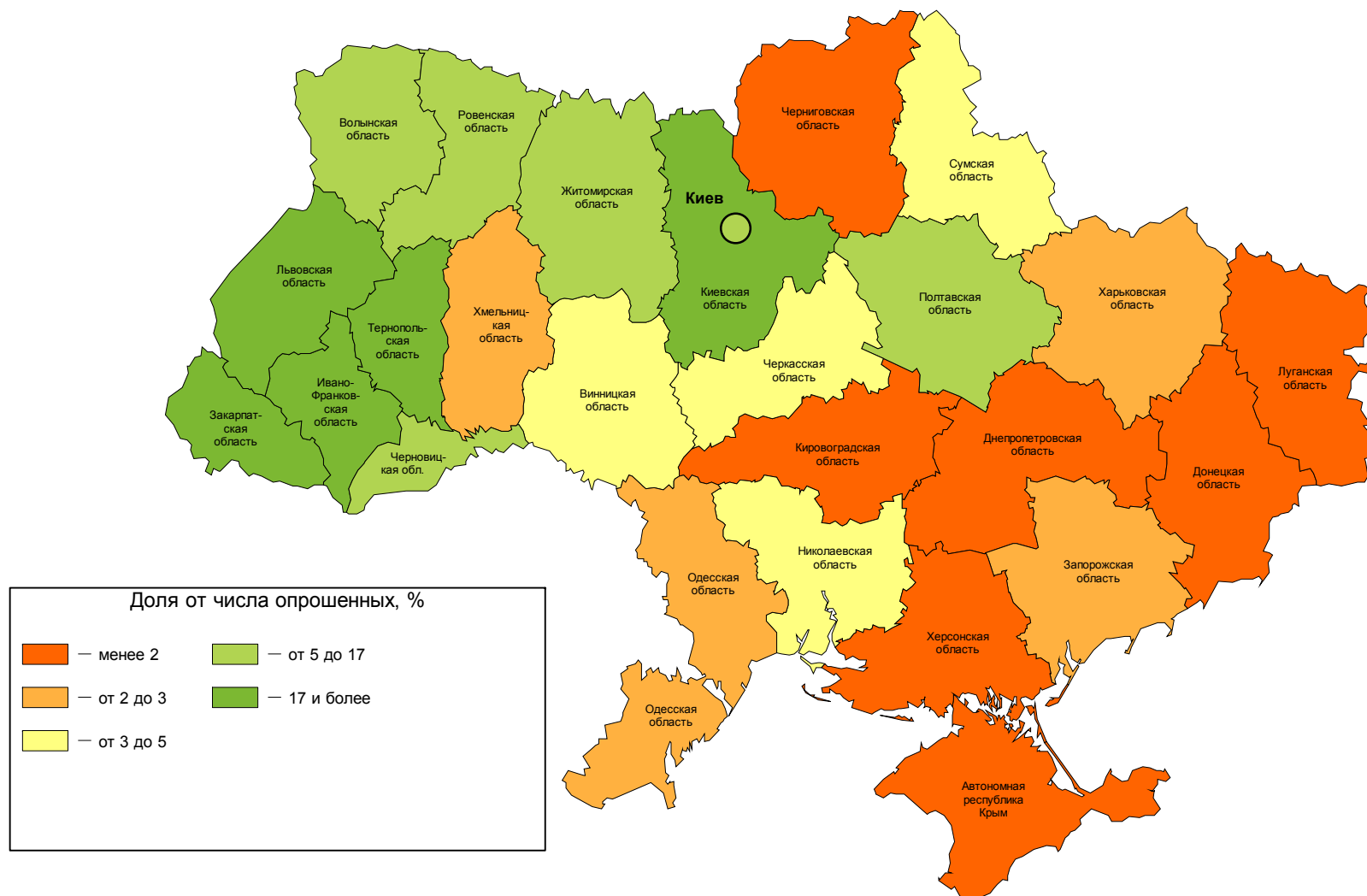
...исключительно с Западом



Руководство Украины должно ориентироваться на сближение исключительно с Россией

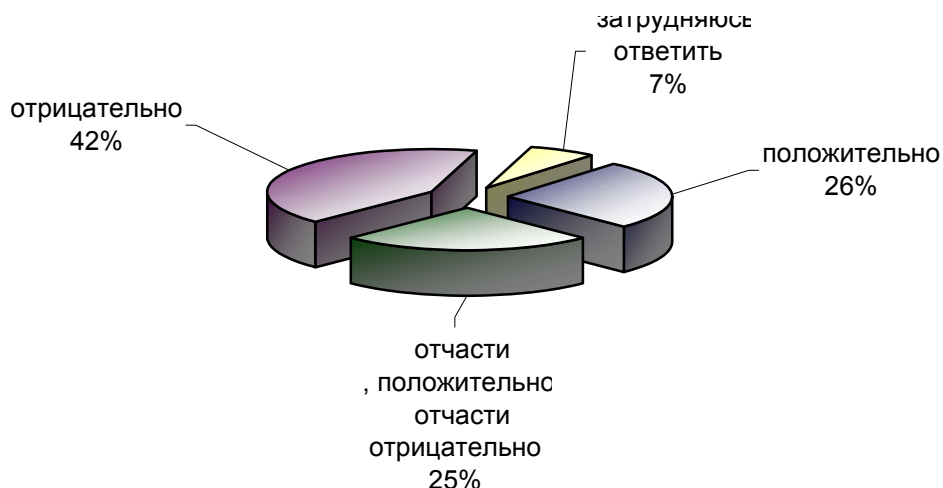


Руководство Украины должно ориентироваться на сближение исключительно с Западом

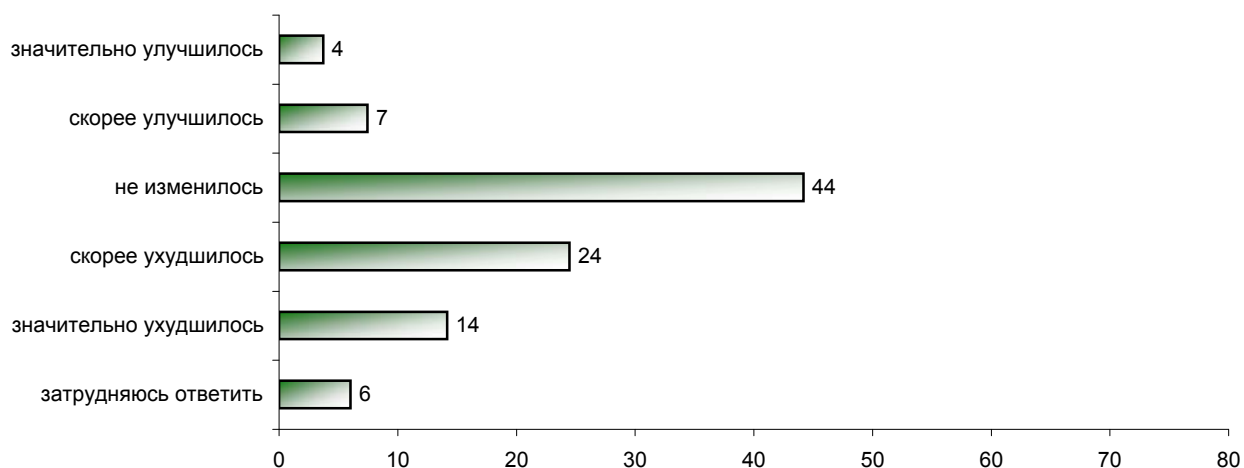


## О президенте Украины

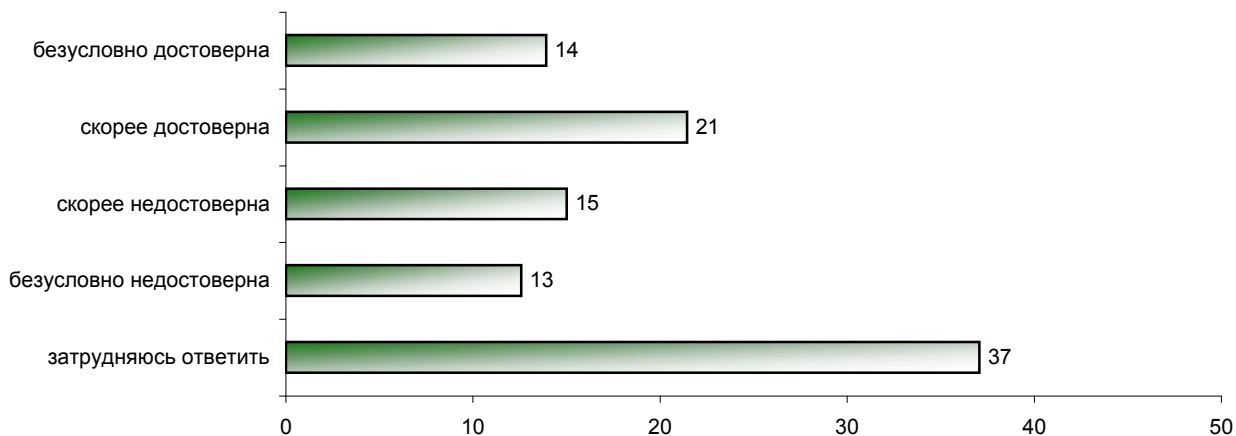
**КАК БЫ ВЫ ОЦЕНИЛИ ДЕЯТЕЛЬНОСТЬ В. ЮЩЕНКО КАК ПРЕЗИДЕНТА УКРАИНЫ? (Карточка, один ответ.)**



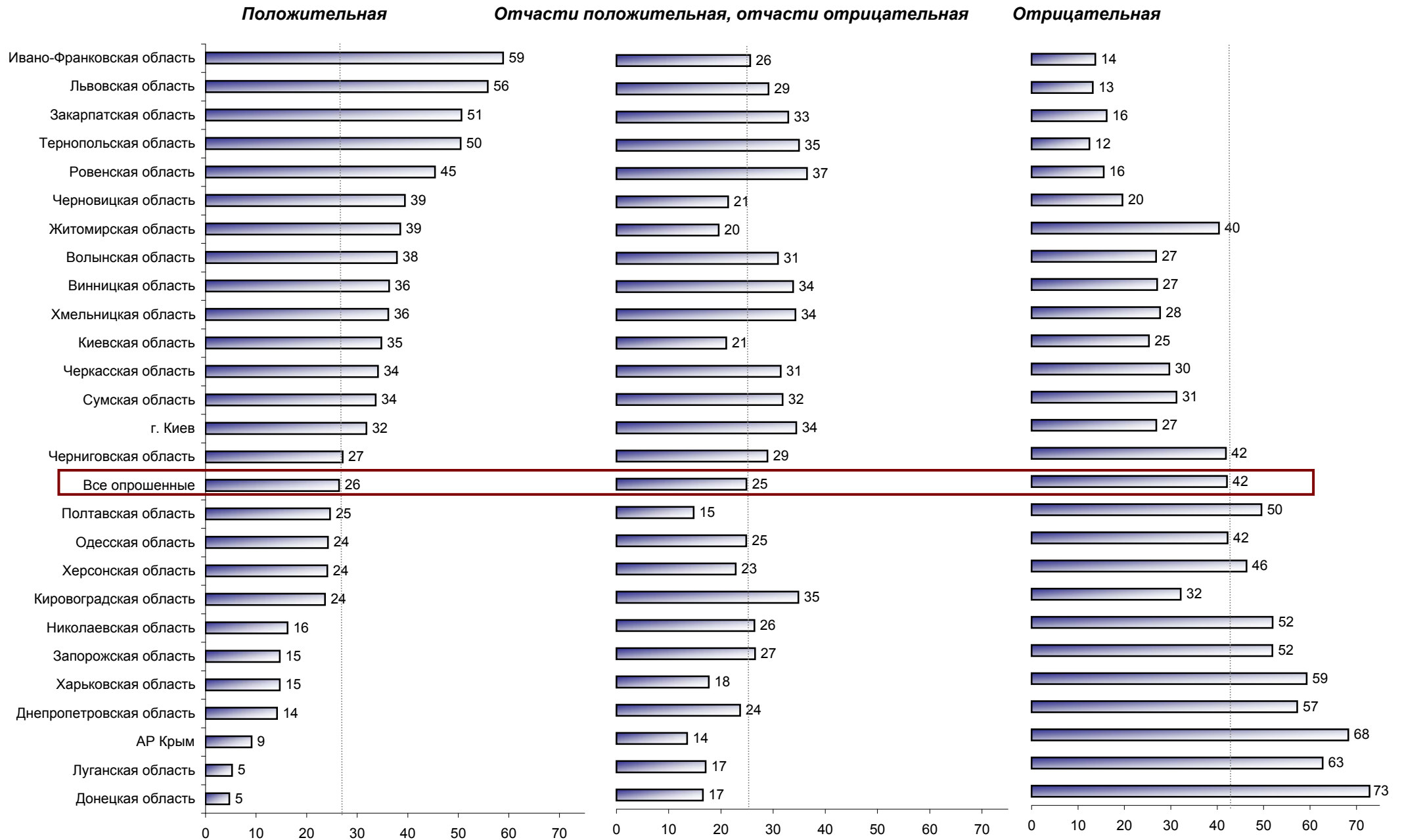
**КАК ИЗМЕНИЛОСЬ ВАШЕ ОТНОШЕНИЕ К ПРЕЗИДЕНТУ УКРАИНЫ ЗА ПОСЛЕДНИЙ МЕСЯЦ? (Карточка, один ответ.)**



**НЕДАВНО В СМИ ПОЯВИЛИСЬ СООБЩЕНИЯ О ФИНАНСИРОВАНИИ ИЗБИРАТЕЛЬНОЙ КАМПАНИИ В. ЮЩЕНКО БОРИСОМ БЕРЕЗОВСКИМ. НА ВАШ ВЗГЛЯД, ЭТА ИНФОРМАЦИЯ ДОСТОВЕРНА?**

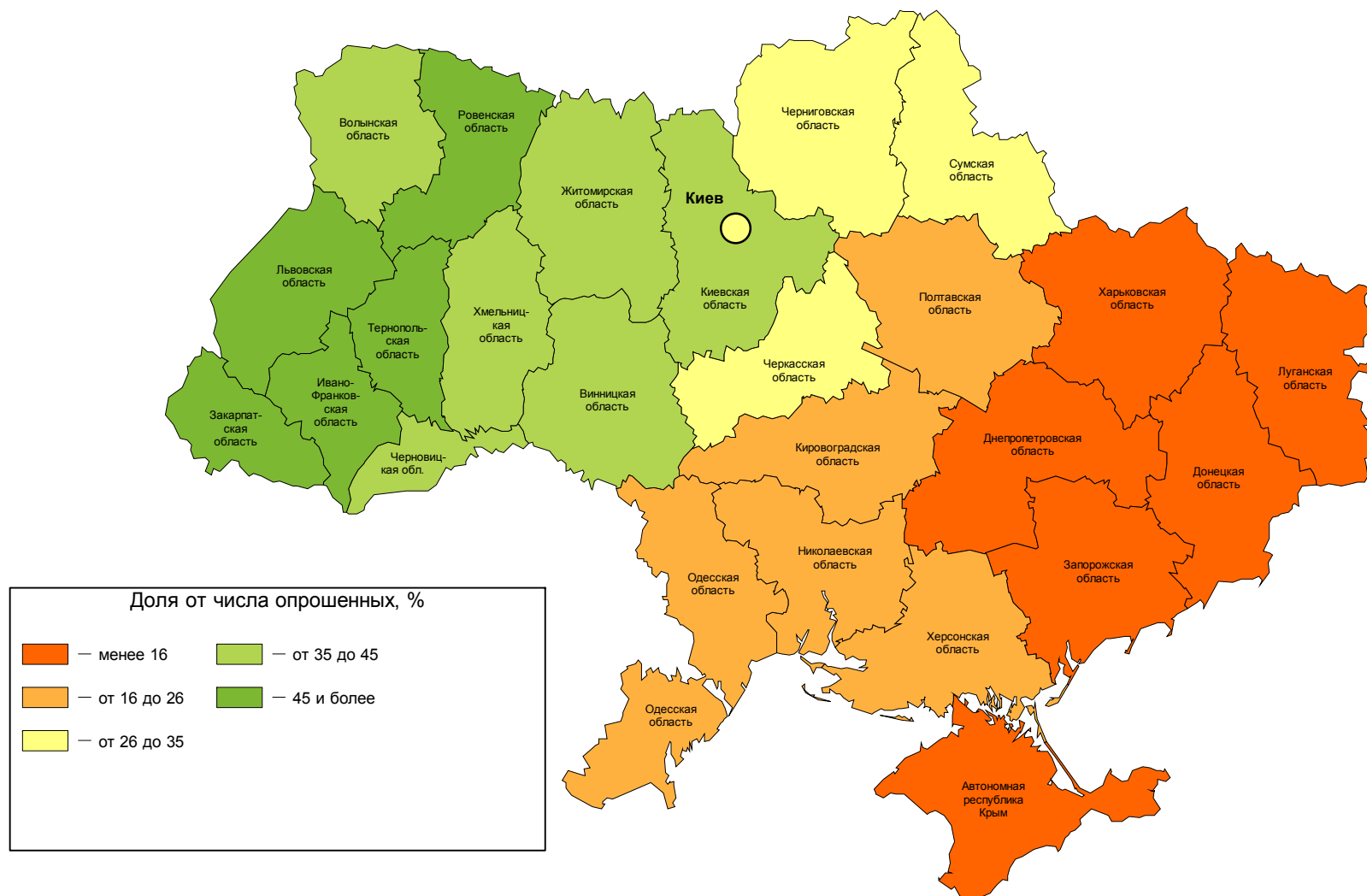


## Региональные оценки деятельности Виктора Ющенко

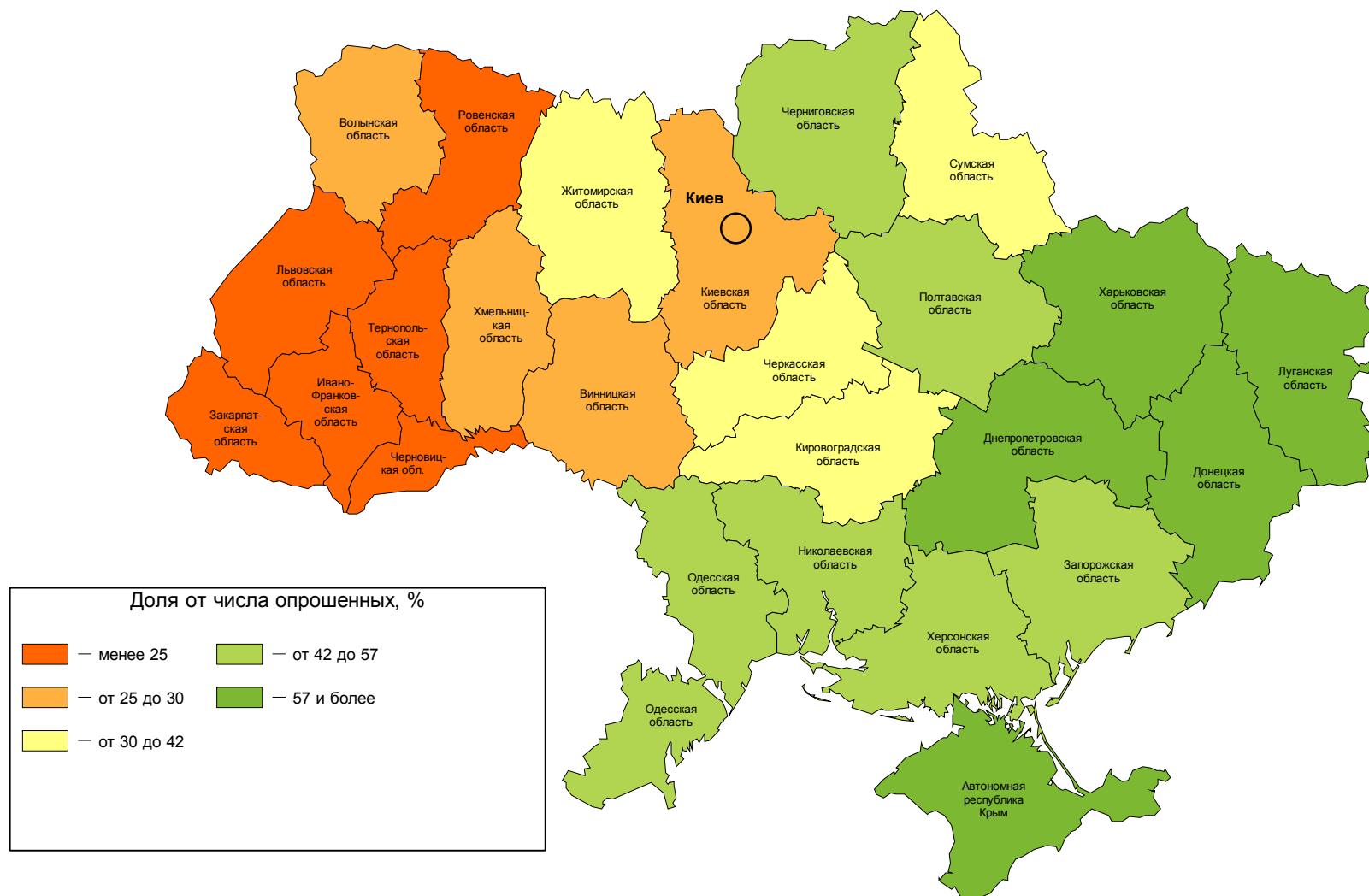




# Положительная оценка деятельности Виктора Ющенко



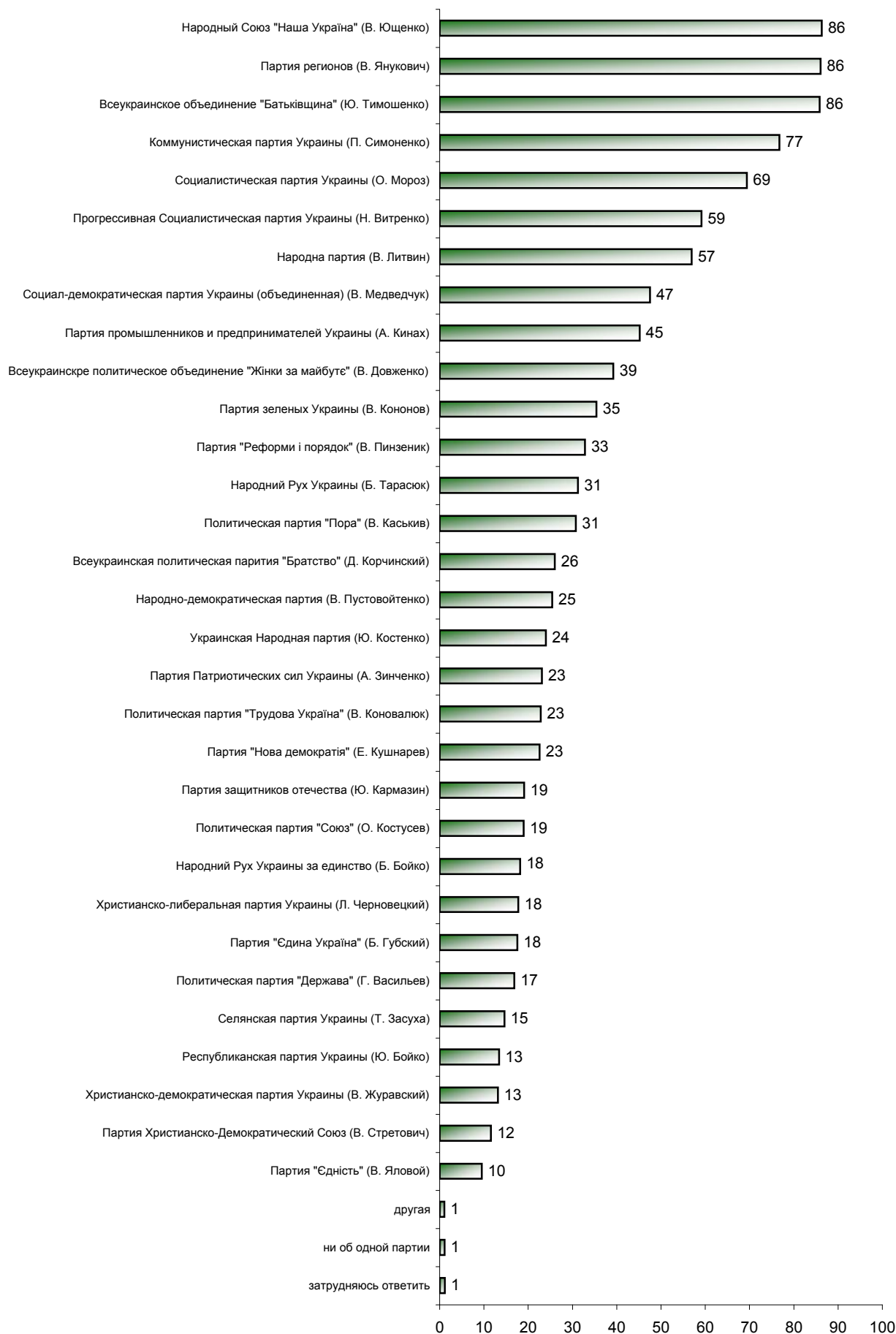
# Отрицательная оценка деятельности Виктора Ющенко



# **Выборы в Верховную Раду**

## Известность и активность партий

НАЗОВИТЕ ПОЛИТИЧЕСКИЕ ПАРТИИ, О КОТОРЫХ ВЫ ЧТО-ЛИБО ЗНАЕТЕ, СЛЫШАЛИ ИЛИ ЧИТАЛИ. (Карточка, любое число ответов.)

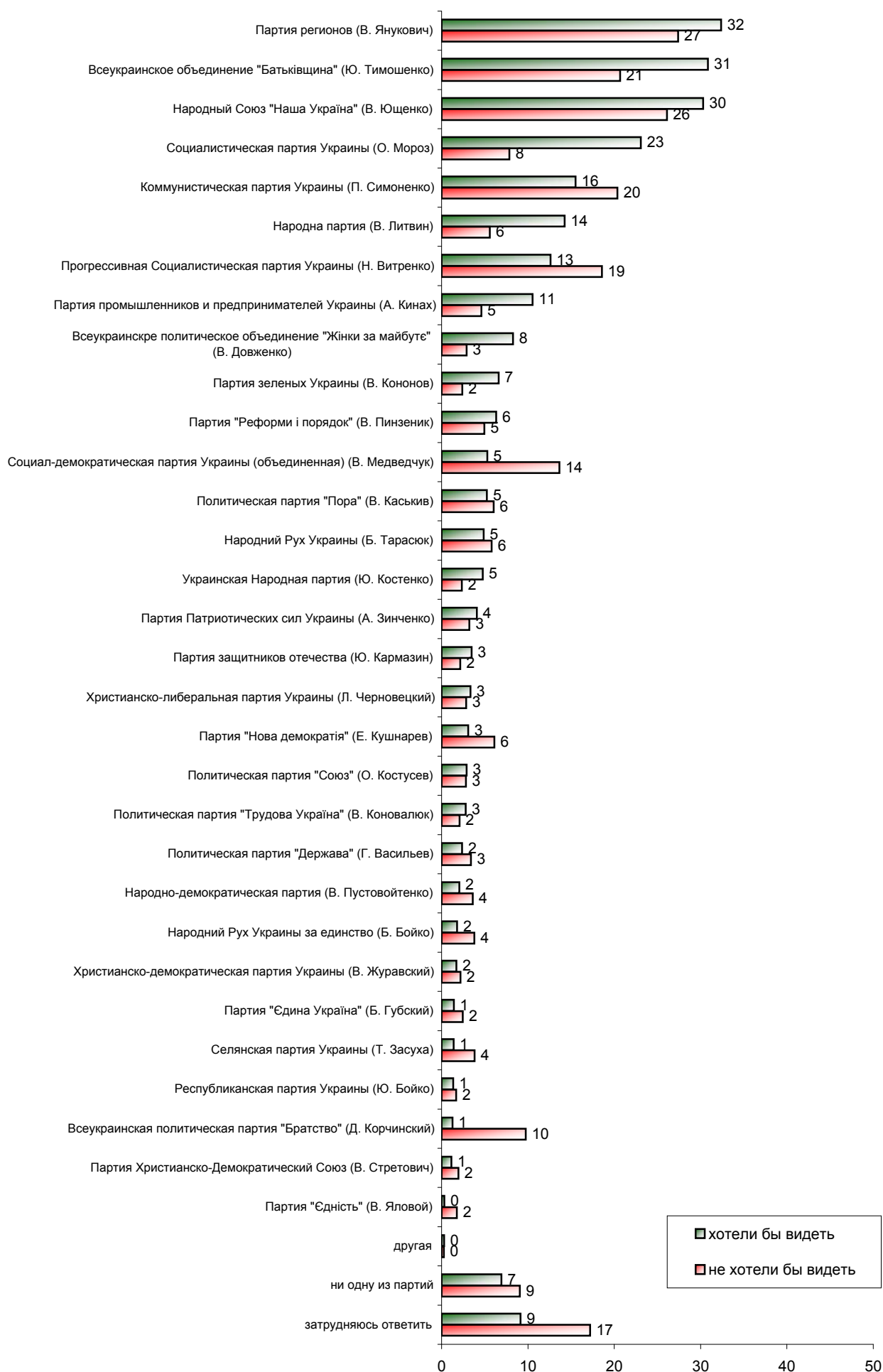


**НАЗОВИТЕ, ПОЖАЛУЙСТА, ПАРТИИ, ДЕЯТЕЛЬНОСТЬ КОТОРЫХ, ПО ВАШЕМУ МНЕНИЮ,  
БЫЛА НАИБОЛЕЕ ЗАМЕТНОЙ В ПОСЛЕДНИЙ МЕСЯЦ.  
(Карточка, любое число ответов.)**



## Популярность партий

КАКИЕ ПАРТИИ ВЫ ХОТЕЛИ БЫ / НЕ ХОТЕЛИ БЫ ВИДЕТЬ В ВЕРХОВНОЙ РАДЕ?  
(Карточка, любое число ответов.)

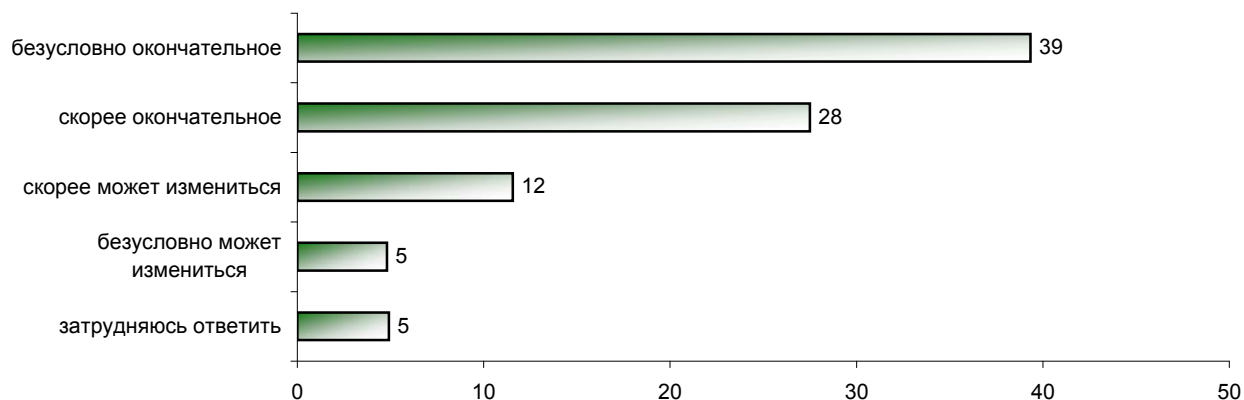


## Электоральные рейтинги партий

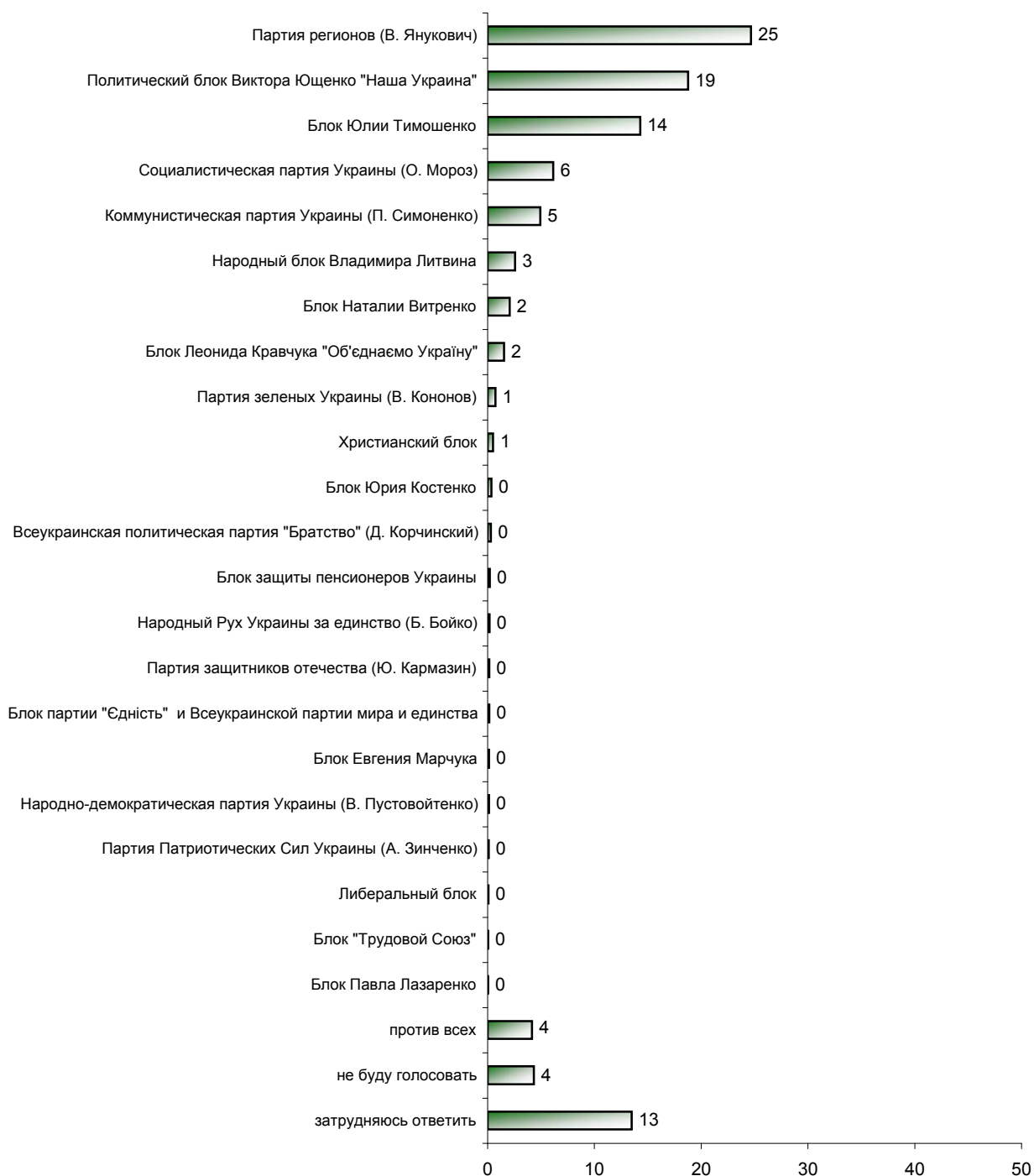
**СКАЖИТЕ, ПОЖАЛУЙСТА, ЕСЛИ БЫ ВЫБОРЫ В ВЕРХОВНУЮ РАДУ ПРОВОДИЛИСЬ В БЛИЖАЙШЕЕ ВОСКРЕСЕНЬЕ И В БЮЛЛЕТЕНЕ ДЛЯ ГОЛОСОВАНИЯ БЫЛИ БЫ ПАРТИИ, ПЕРЕЧИСЛЕННЫЕ НА ЭТОЙ КАРТОЧКЕ, ТО ЗА КАКУЮ ПАРТИЮ ВЫ БЫ ПРОГОЛОСОВАЛИ?**



**ВАШЕ РЕШЕНИЕ ОКОНЧАТЕЛЬНОЕ ИЛИ ОНО ЕЩЕ МОЖЕТ ИЗМЕНИТЬСЯ?**  
(Ответы тех, кто принял электоральное решение.)



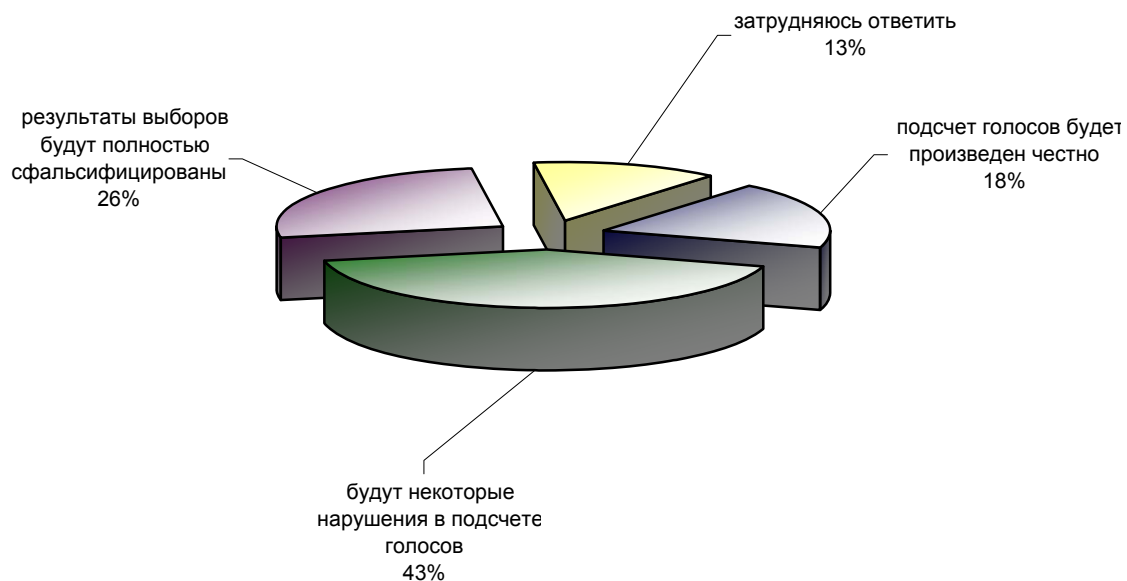
**СКАЖИТЕ, ПОЖАЛУЙСТА, ЕСЛИ БЫ ВЫБОРЫ В ВЕРХОВНУЮ РАДУ ПРОВОДИЛИСЬ В БЛИЖАЙШЕЕ ВОСКРЕСЕНЬЕ И В БЮЛЛЕТЕНЕ ДЛЯ ГОЛОСОВАНИЯ БЫЛИ БЛОКИ И ПАРТИИ, ПЕРЕЧИСЛЕННЫЕ НА ЭТОЙ КАРТОЧКЕ, ТО ЗА КАКОЮ БЛОК ИЛИ ПАРТИЮ ВЫ БЫ ПРОГОЛОСОВАЛИ?**





## Представления о честности выборов

**ПО ВАШЕМУ МНЕНИЮ, НАСКОЛЬКО ЧЕСТНО БУДЕТ ПРОИЗВЕДЕН ПОДСЧЕТ ГОЛОСОВ НА  
ВЫБОРАХ В ВЕРХОВНУЮ РАДУ?**

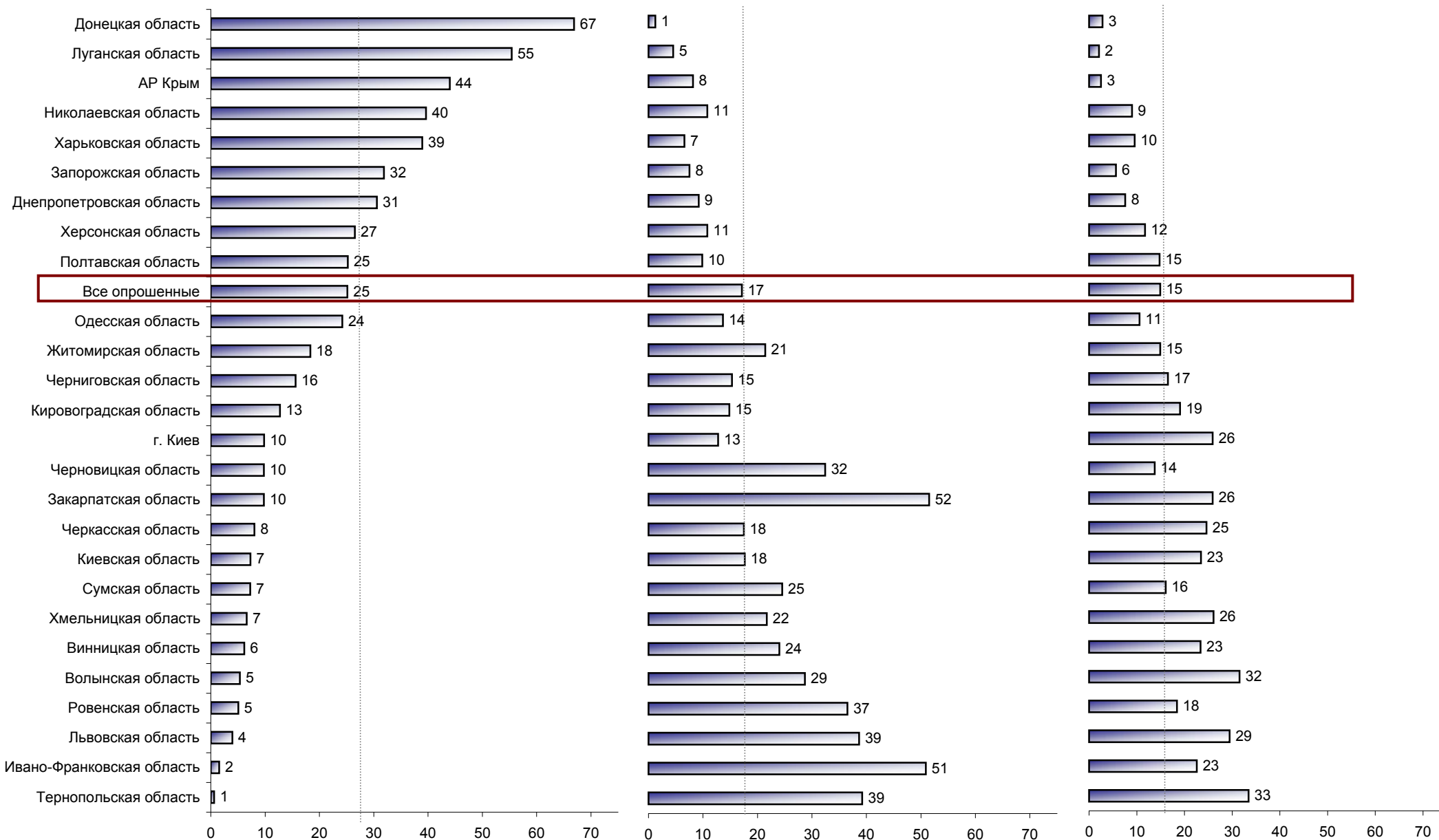


## Электоральные намерения регионов

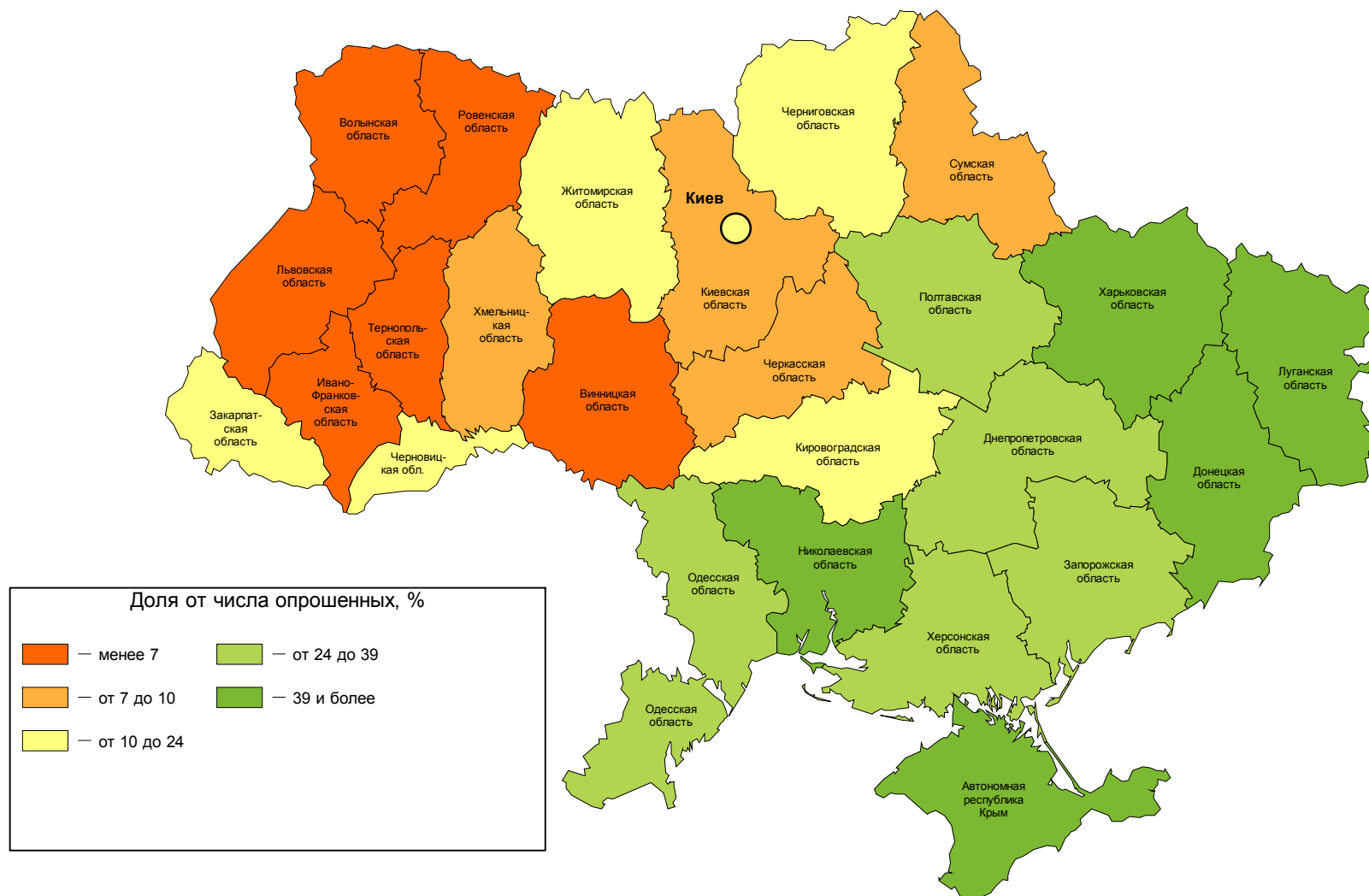
**Партия регионов  
(В. Янукович)**

**Народный Союз "Наша Україна"  
(В. Ющенко)**

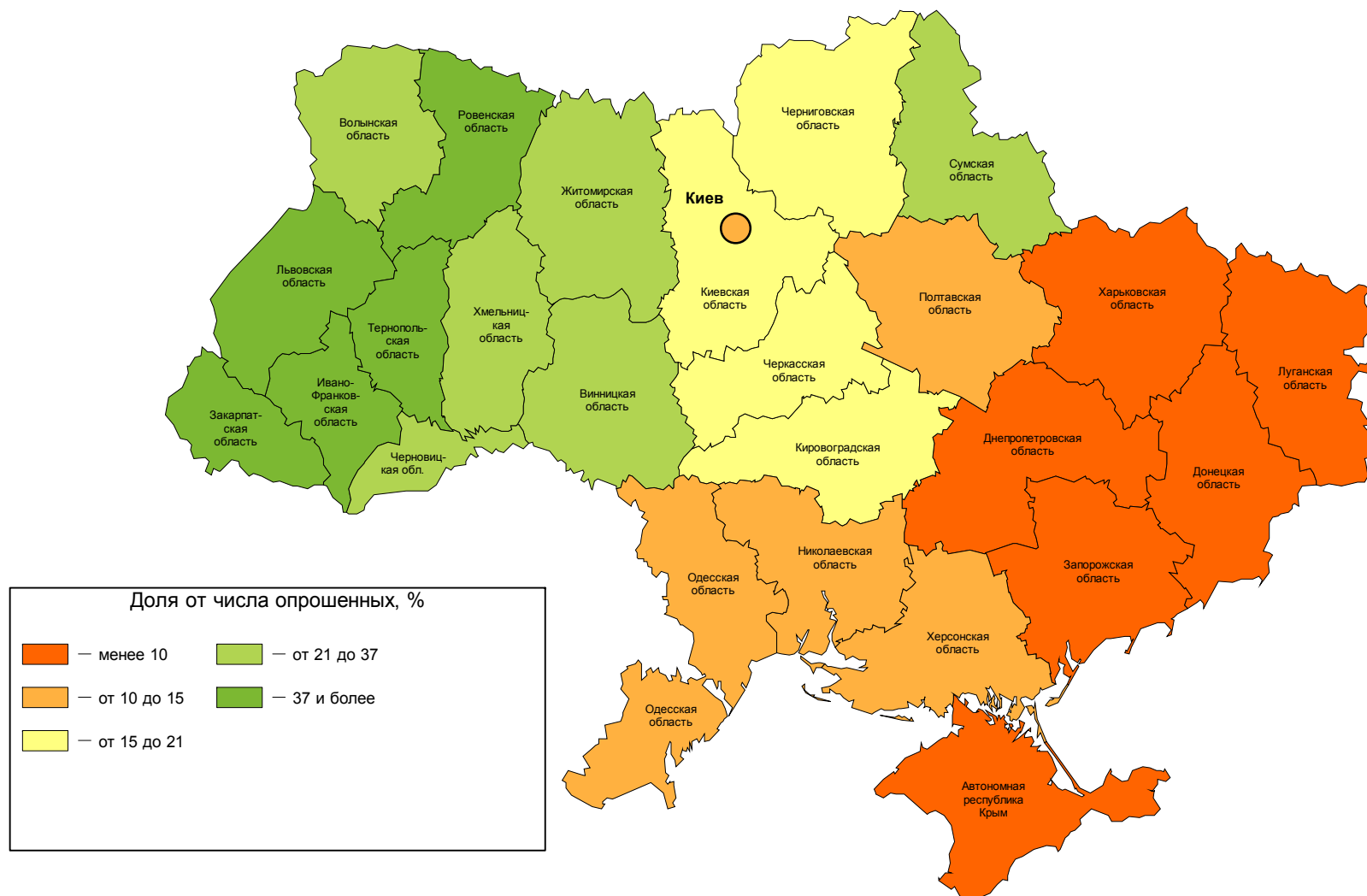
**Всеукраинское объединение "Батьківщина"  
(Ю. Тимошенко)**



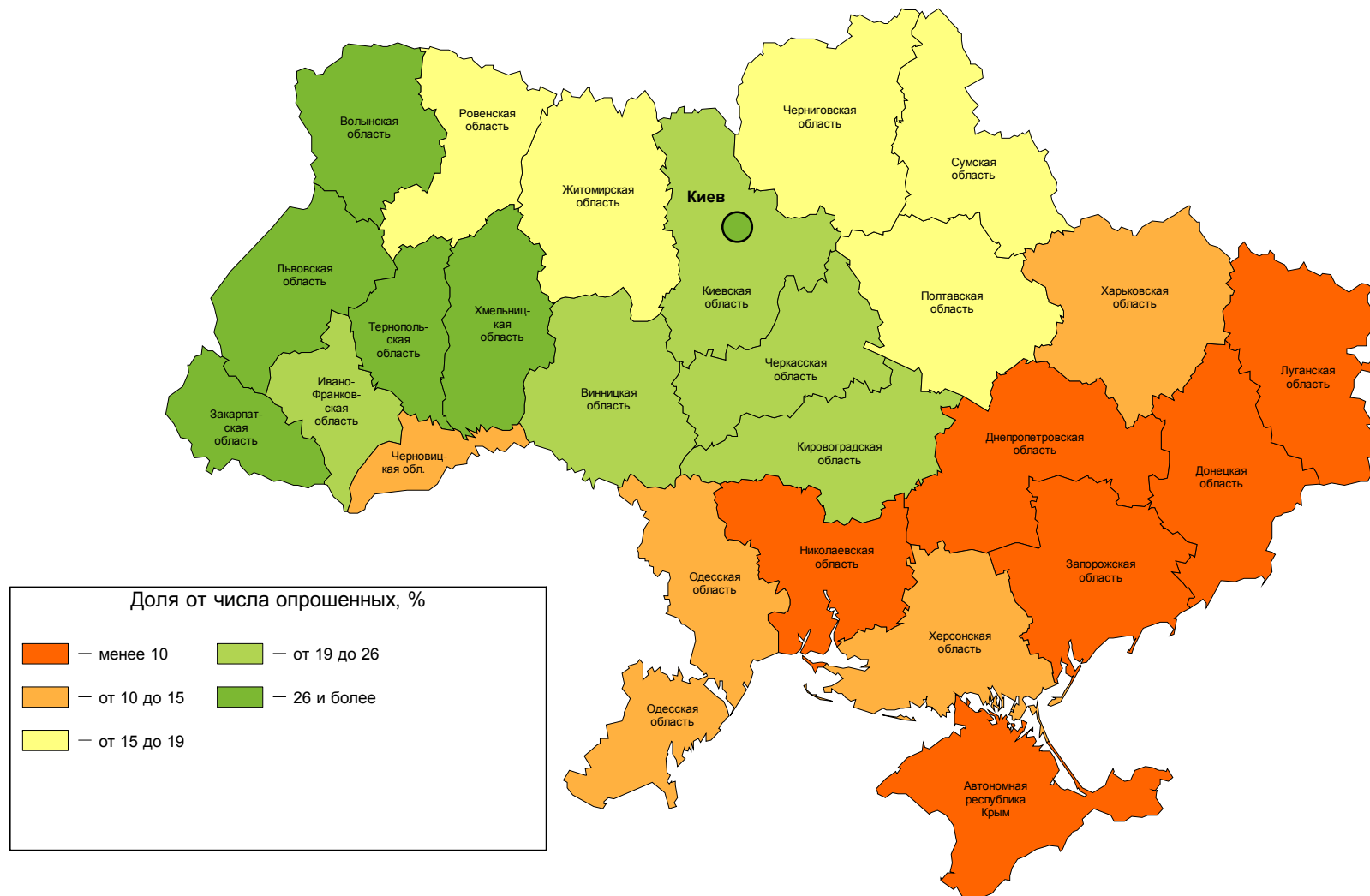
# Рейтинг Партии регионов (В. Янукович)



Рейтинг Народного Союза "Наша Україна" (В. Ющенко)

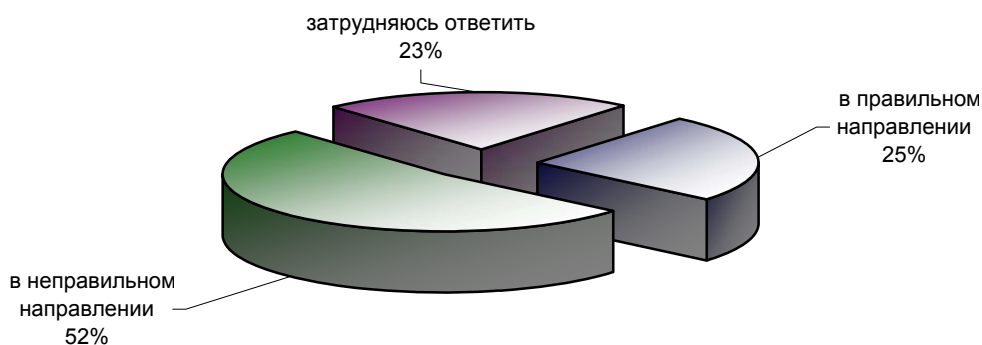


Рейтинг Всеукраинского объединения "Батьківщина" (Ю. Тимошенко)

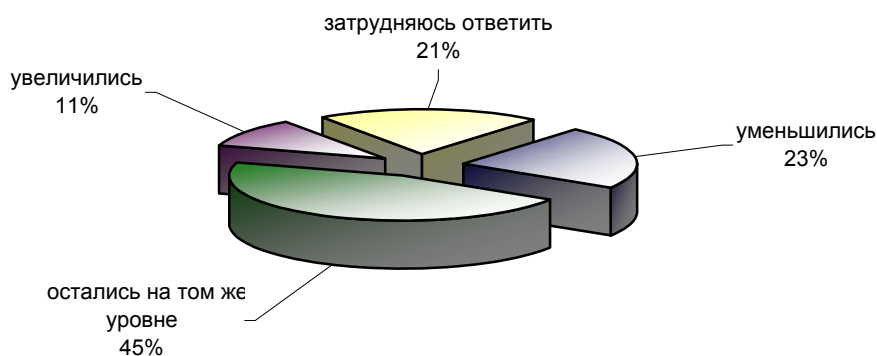


# **Отношение к событиям в Украине**

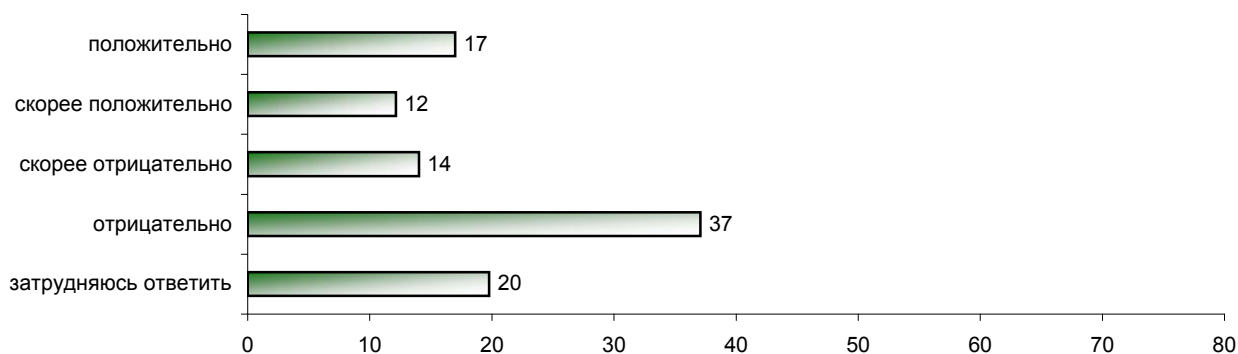
**КАК ВЫ СЧИТАЕТЕ, В ПРАВИЛЬНОМ ИЛИ В НЕПРАВИЛЬНОМ НАПРАВЛЕНИИ ИДУТ СЕЙЧАС ДЕЛА В УКРАИНЕ?**



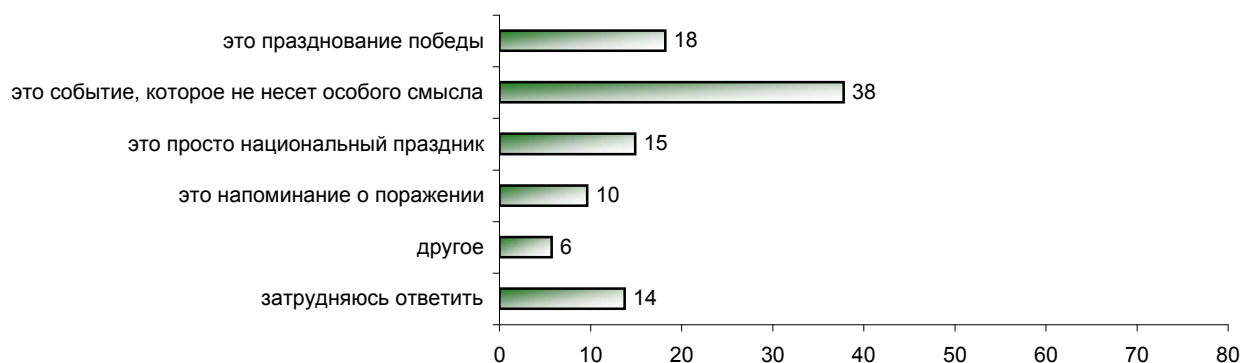
**КАК ВЫ СЧИТАЕТЕ, РАЗЛИЧИЯ В ПОЗИЦИЯХ ЖИТЕЛЕЙ ВОСТОЧНОЙ И ЗАПАДНОЙ УКРАИНЫ СЕЙЧАС УМЕНЬШИЛИСЬ, ОСТАЛИСЬ НА ТОМ ЖЕ УРОВНЕ ИЛИ УВЕЛИЧИЛИСЬ?**



**СКАЖИТЕ, ПОЖАЛУЙСТА, КАК ВЫ ОТНОСИТЕСЬ К НАМЕРЕНИЮ УКРАИНЫ ВСТУПИТЬ В НАТО?**



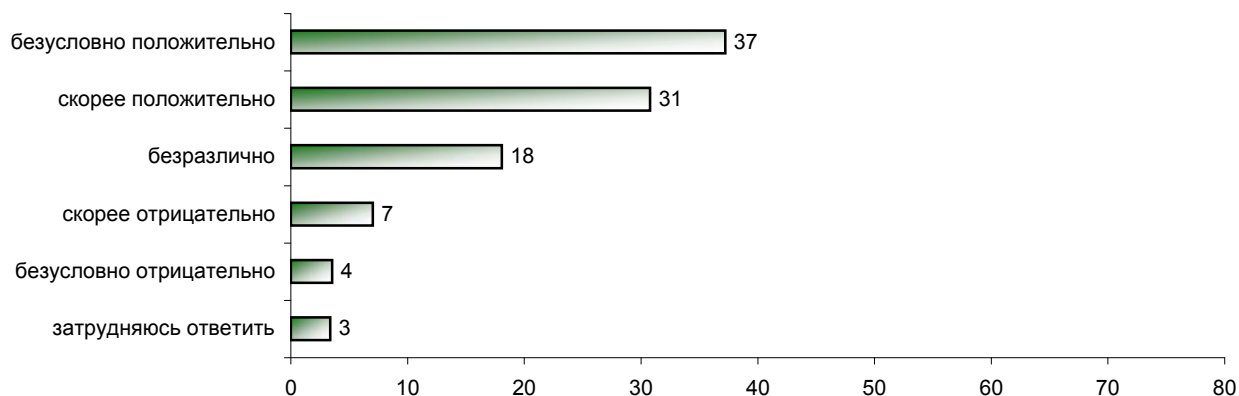
**КАКОЕ ЗНАЧЕНИЕ ИМЕЕТ ДЛЯ ВАС ПРАЗДНОВАНИЕ 22 НОЯБРЯ ГОДОВЩИНЫ "ПОМЕРАНЧЕВОЙ" ("ОРАНЖЕВОЙ") РЕВОЛЮЦИИ" НА МАЙДАНЕ НЕЗАЛЕЖНОСТІ В КИЄВІ?**



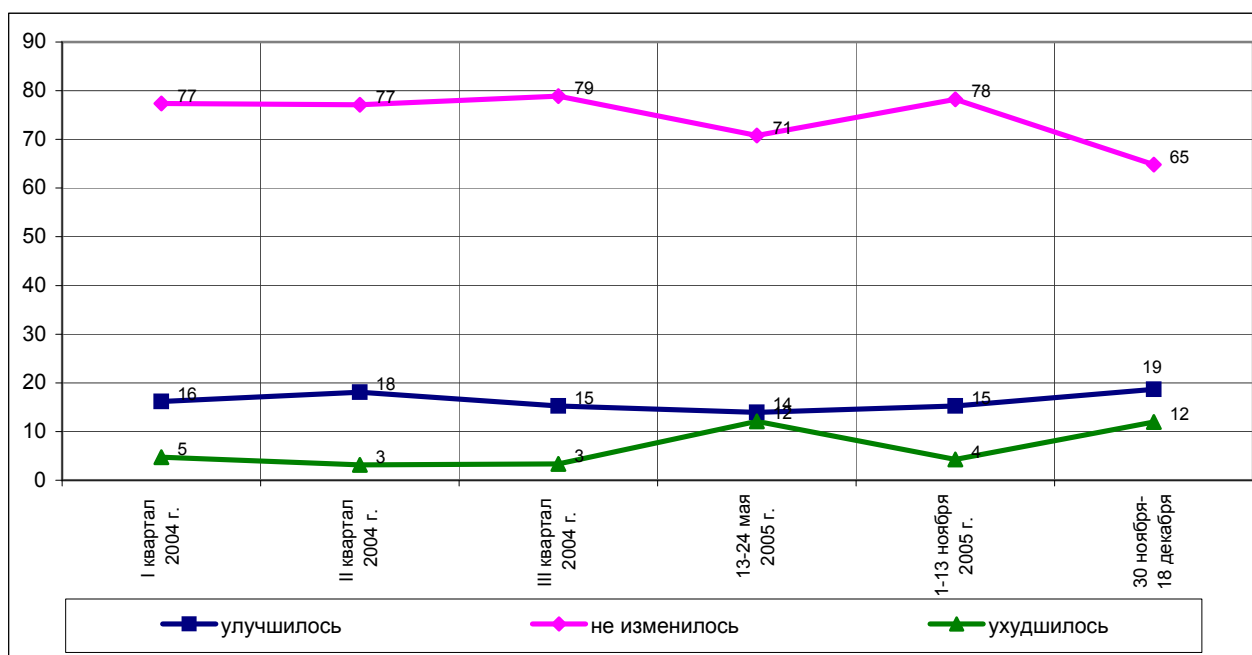
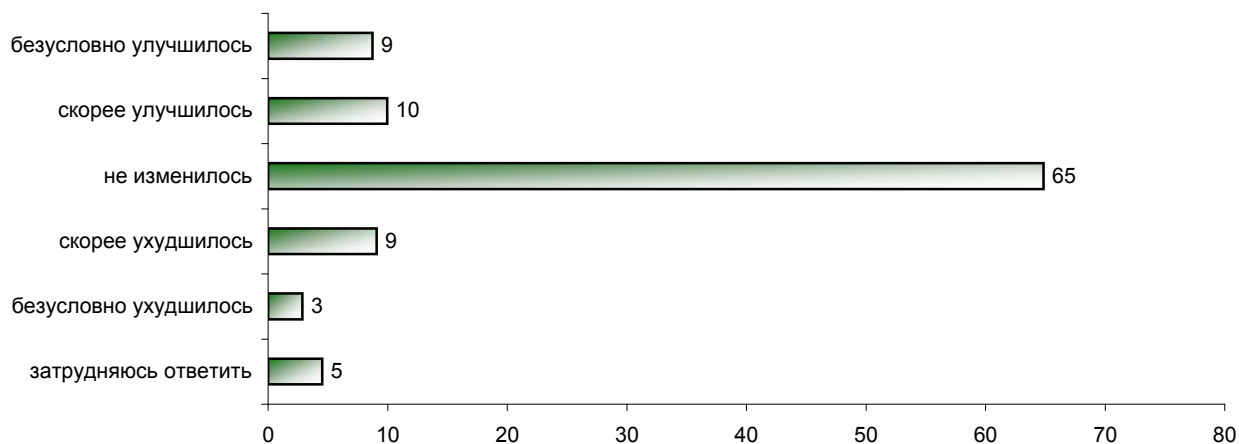
# **Отношение к России**



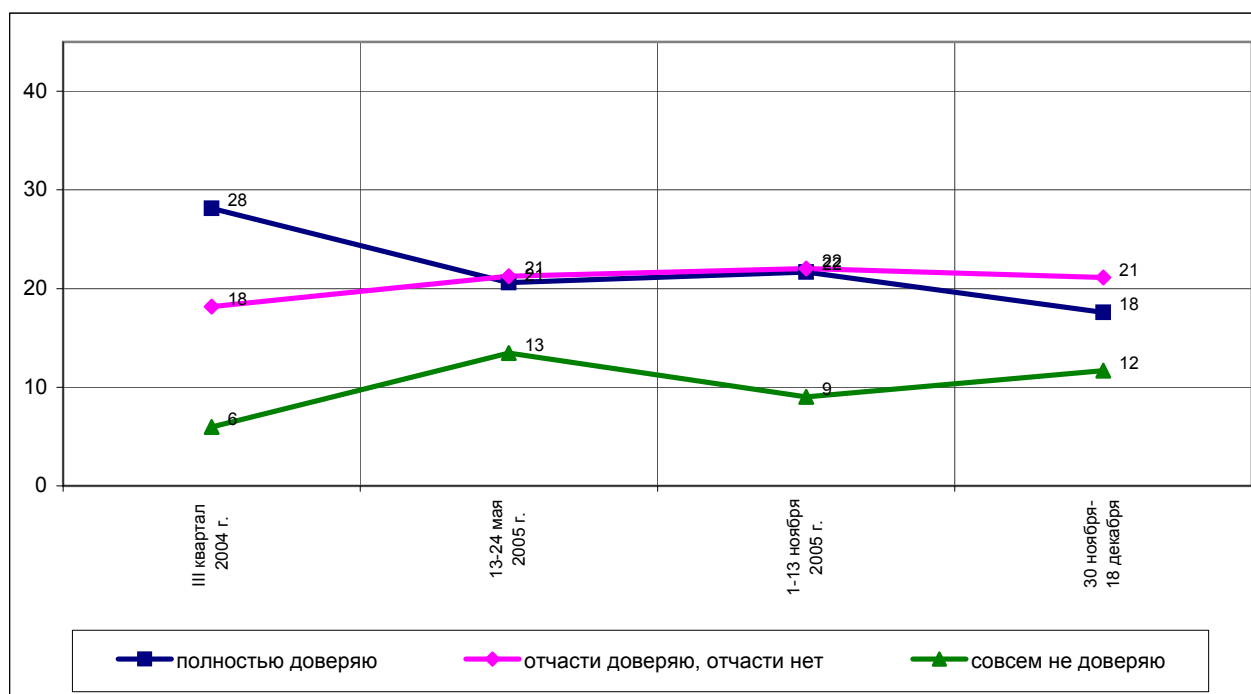
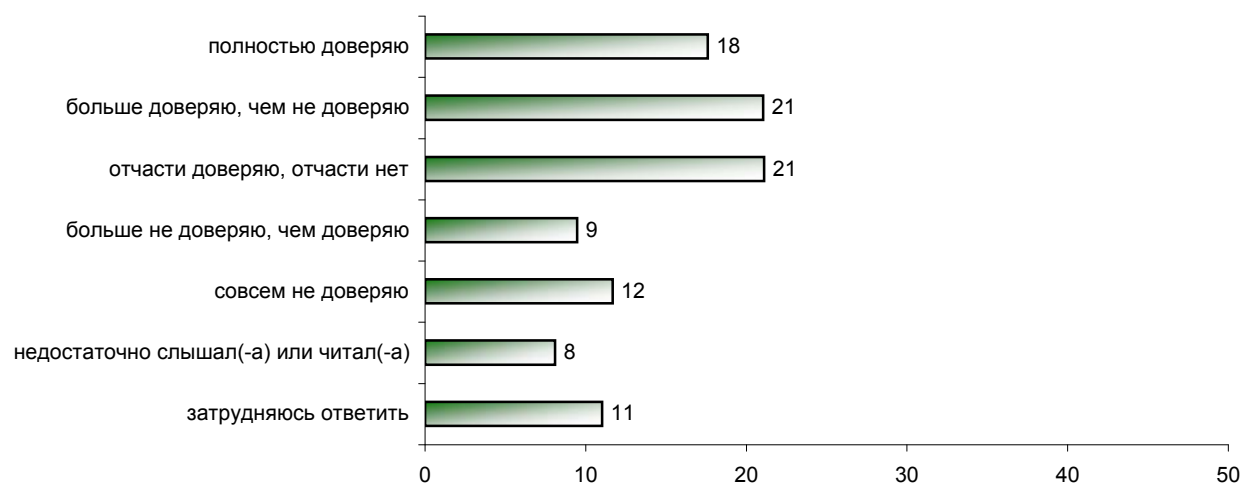
### КАК ВЫ СЕГОДНЯ ОТНОСИТЕСЬ К РОССИИ? (Карточка, один ответ.)



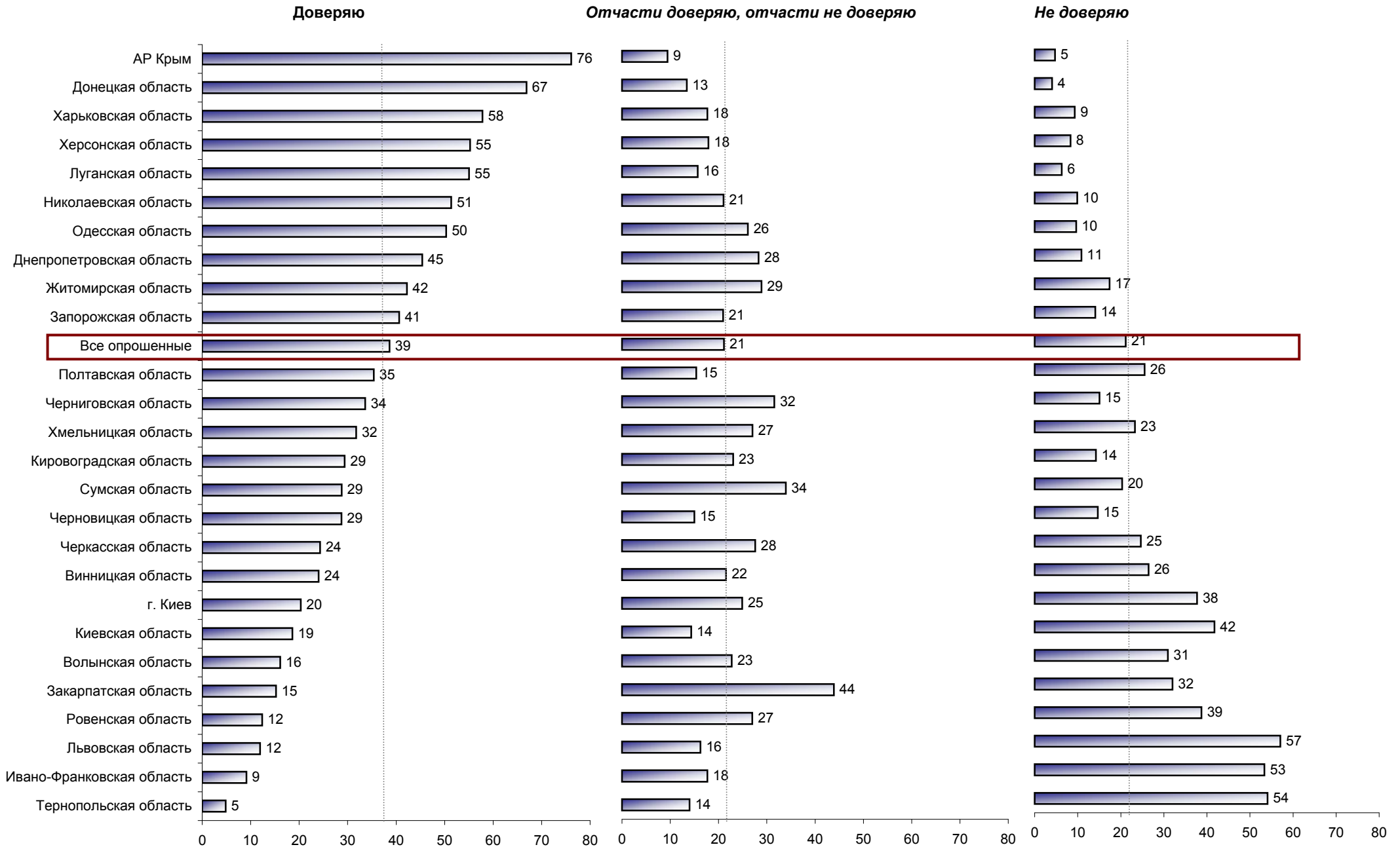
### ЗА ПОСЛЕДНИЙ МЕСЯЦ ВАШЕ ОТНОШЕНИЕ К РОССИИ УЛУЧШИЛОСЬ, УХУДШИЛОСЬ ИЛИ НЕ ИЗМЕНИЛОСЬ? (Карточка, один ответ.)



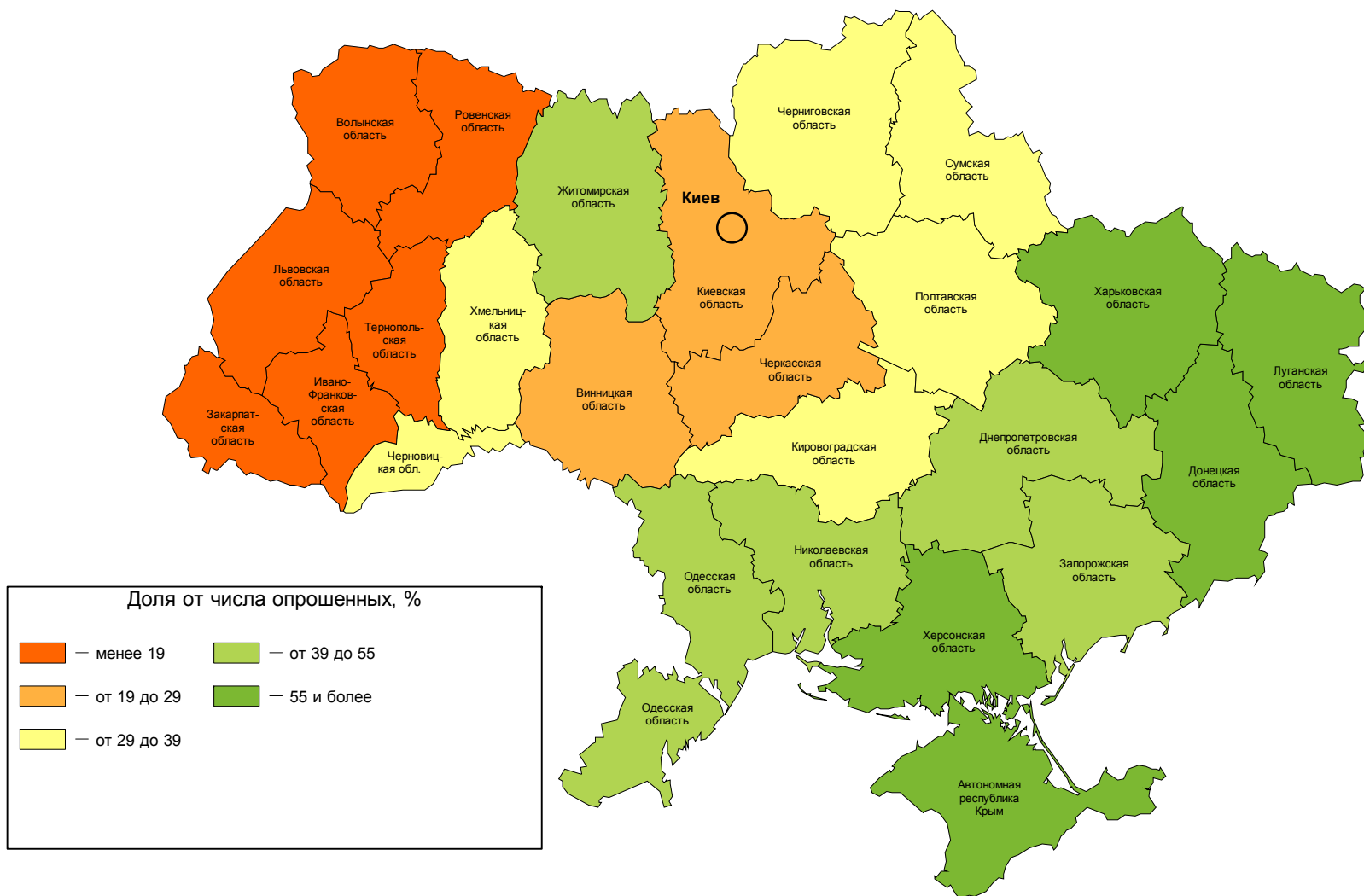
**В КАКОЙ МЕРЕ ВЫ ДОВЕРЯЕТЕ ПРЕЗИДЕНТУ В. ПУТИНУ? (Карточка, один ответ.)**



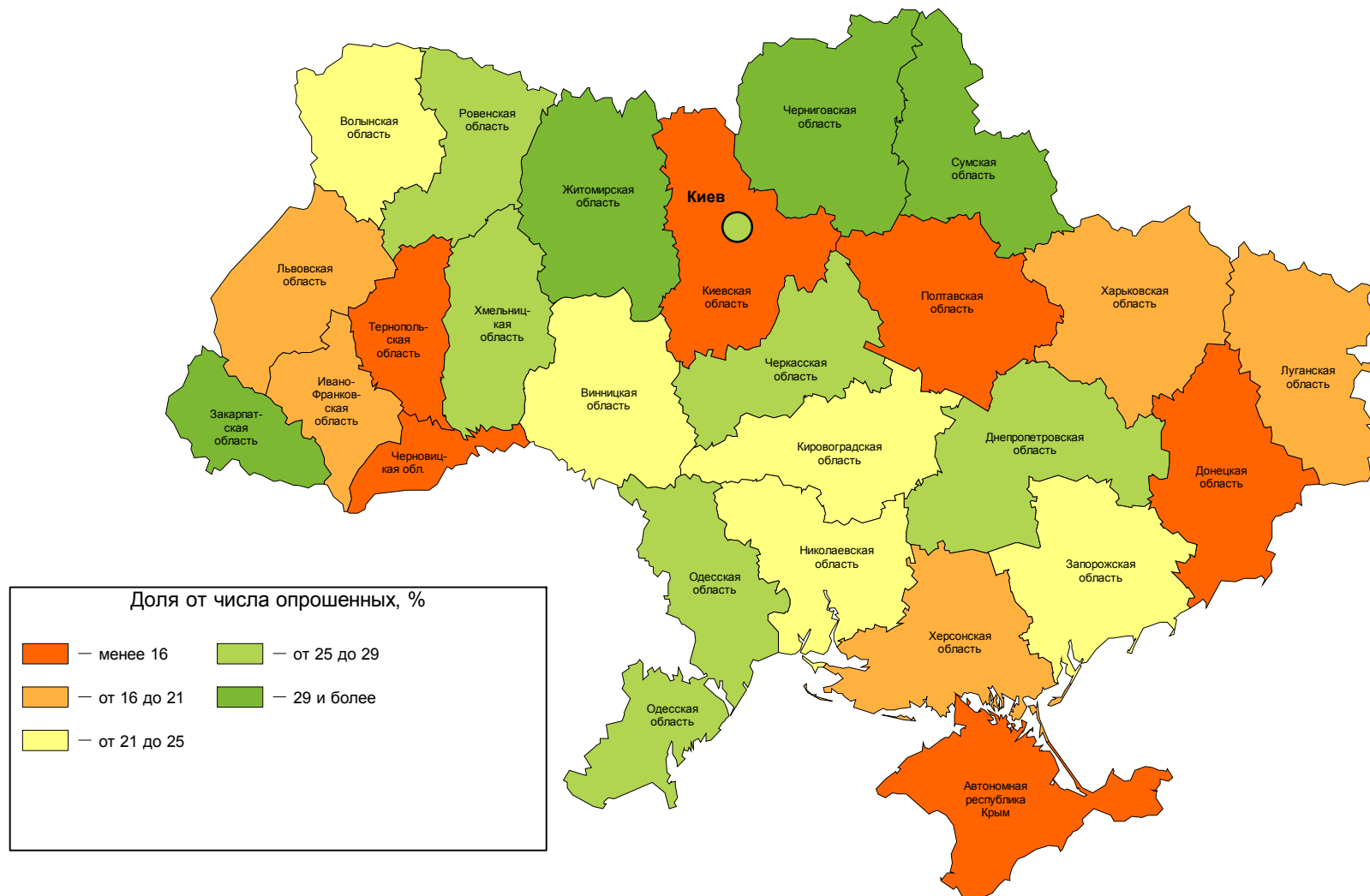
## Доверие В. Путину по регионам



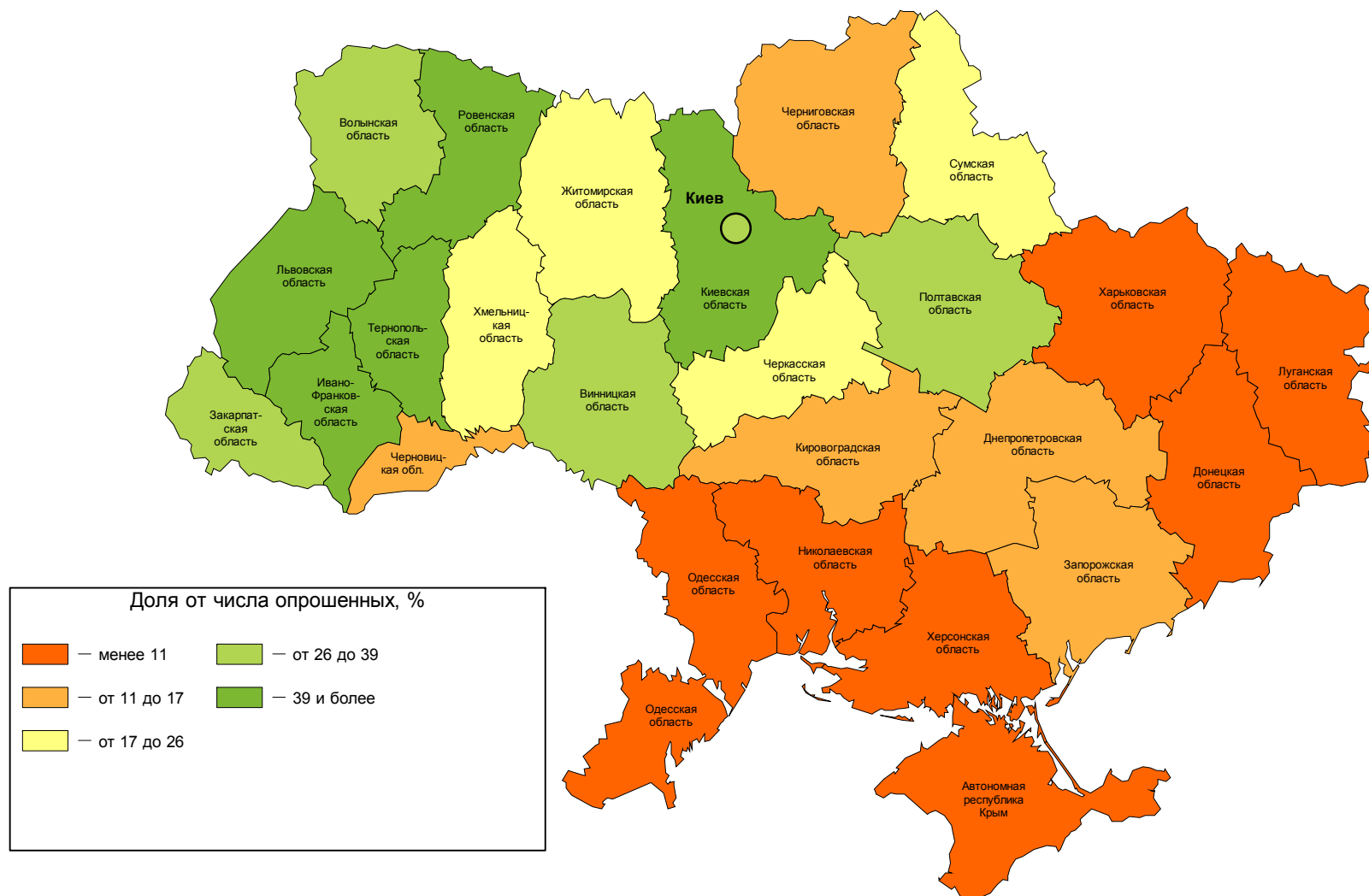
# Доверяют В. Путину



Отчасти доверяют, отчасти не доверяют В. Путину

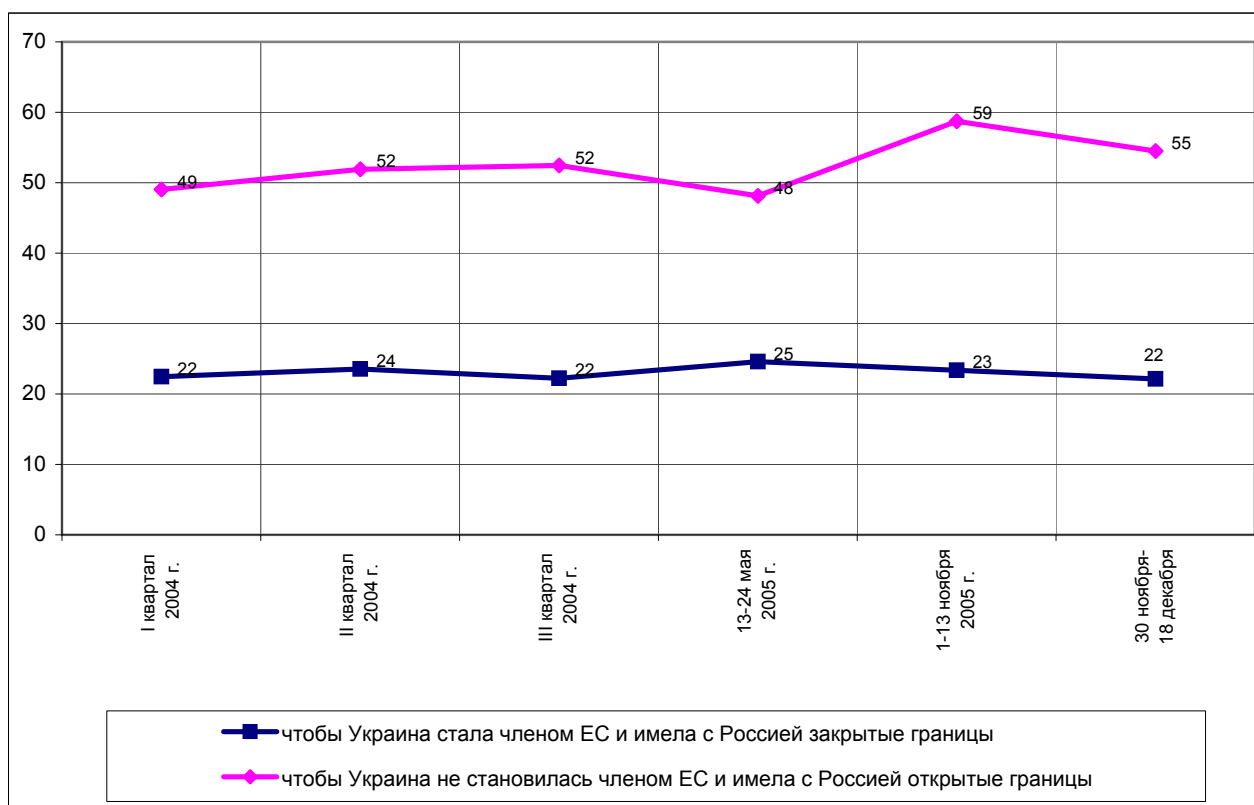
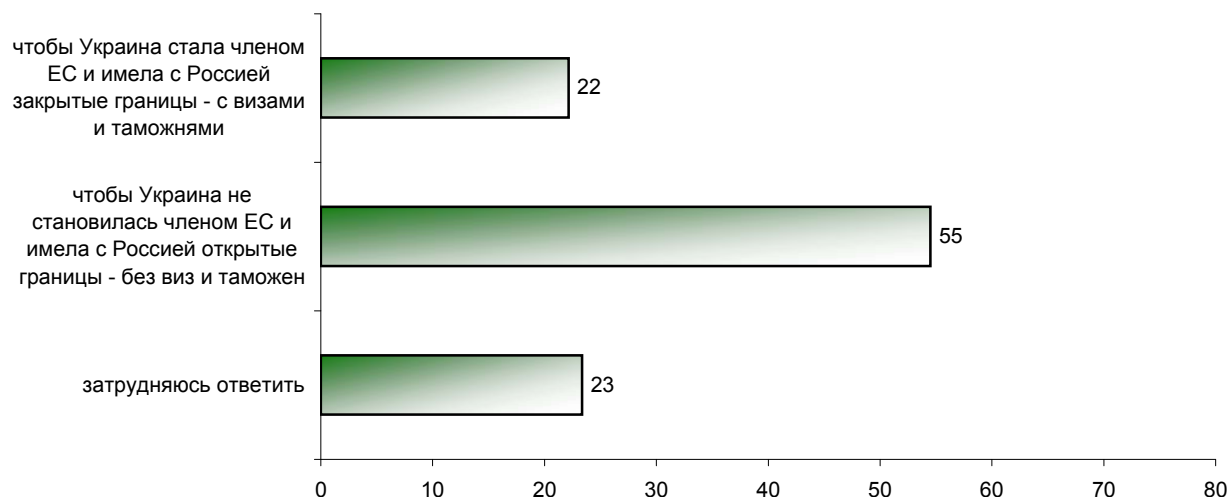


# Не доверяют В. Путину



# **Геополитические ориентации**

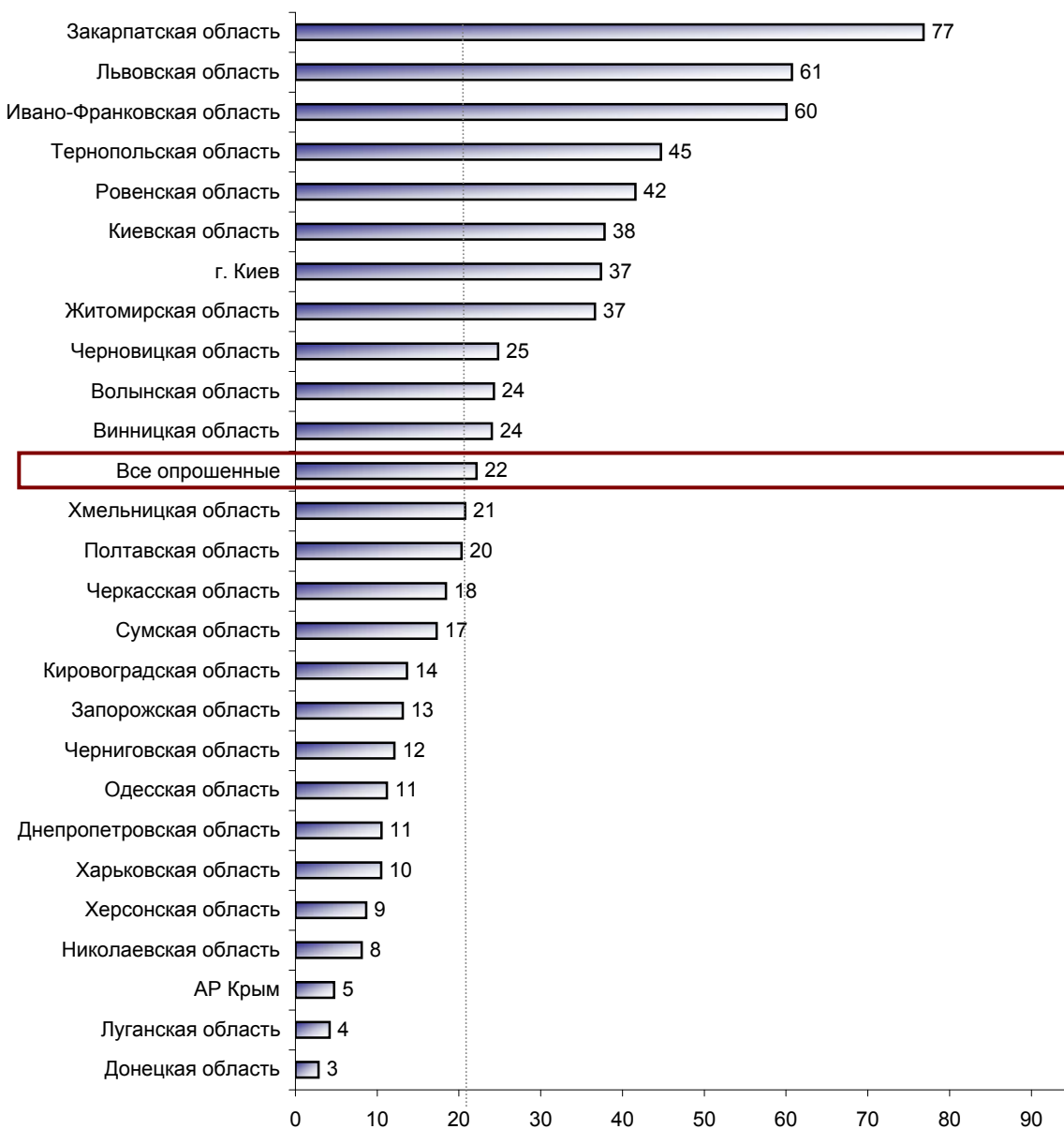
**ВСТУПЛЕНИЕ В ЕВРОПЕЙСКИЙ СОЮЗ ТРЕБУЕТ ВВЕДЕНИЯ ВИЗ ДЛЯ ПОЕЗДОК В СТРАНЫ,  
КОТОРЫЕ НЕ ЯВЛЯЮТСЯ ЧЛЕНАМИ ЭТОГО СОЮЗА.  
А КАКОЙ ВАРИАНТ ПРЕДПОЧЛИ БЫ ВЫ?**



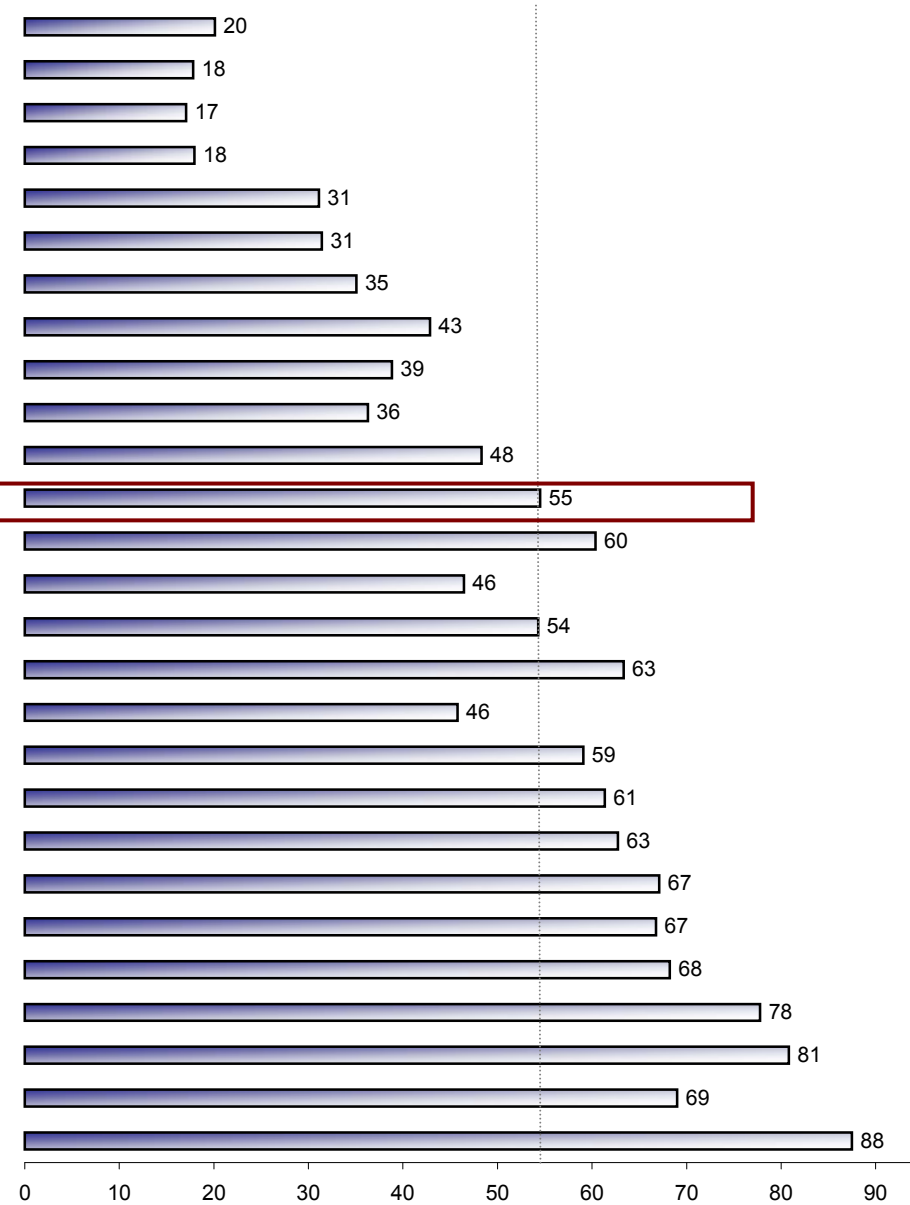


## Геополитические ориентации регионов

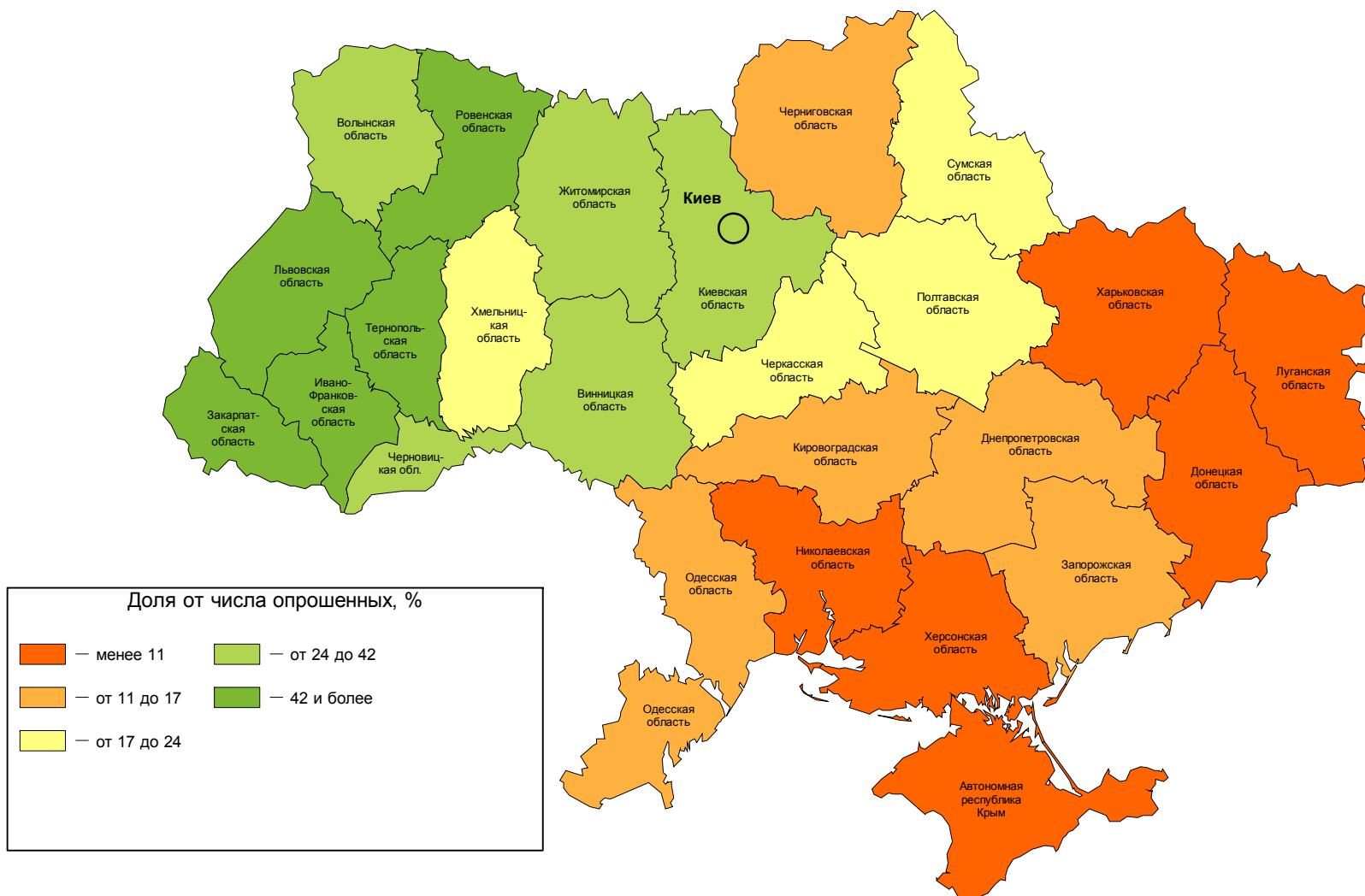
*Предпочитают, чтобы Украина стала членом ЕС  
и имела с Россией закрытые границы*



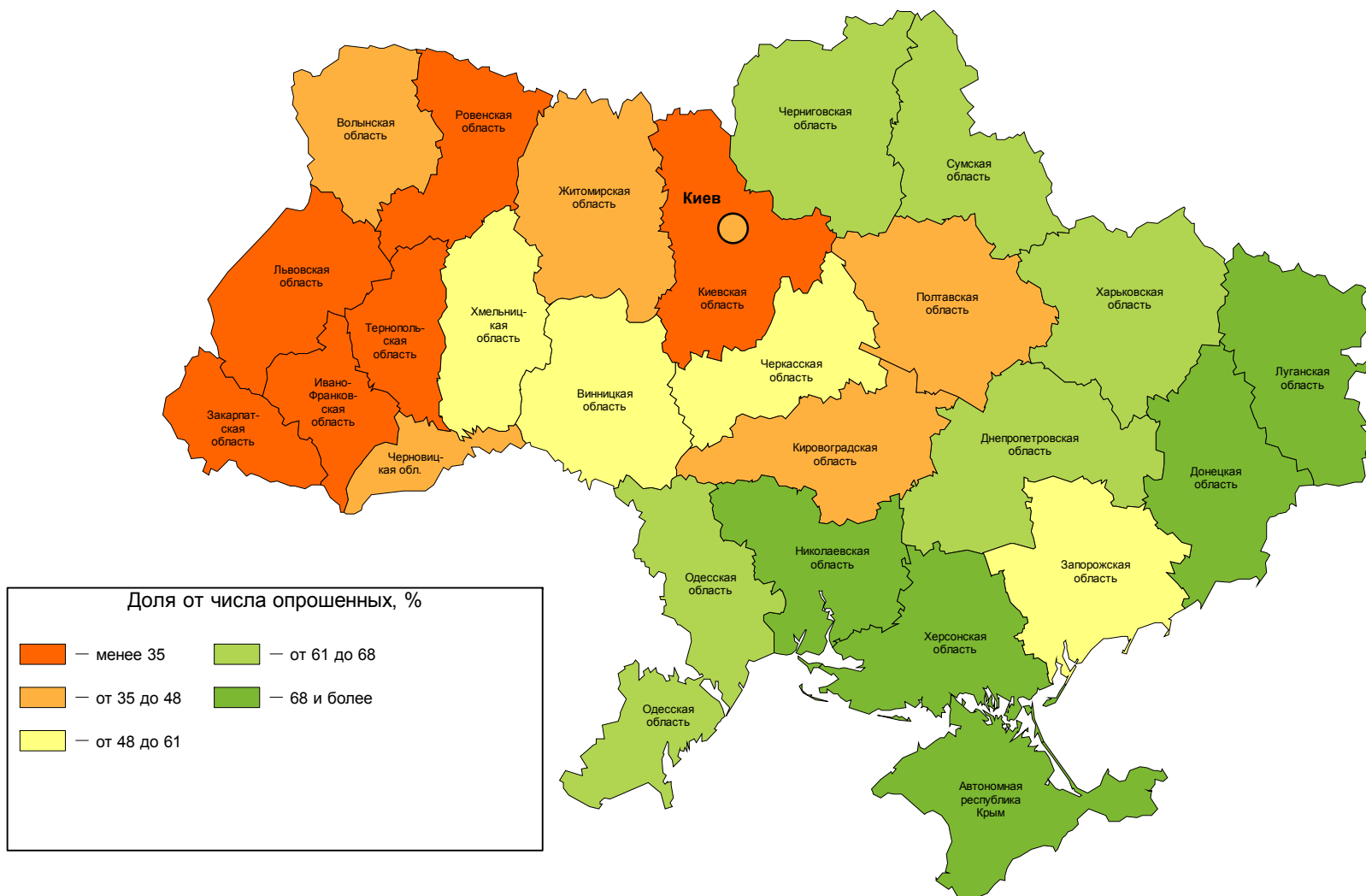
*Предпочитают, чтобы Украина не становилась членом ЕС  
и имела с Россией открытые границы*



Предпочитают, чтобы Украина стала членом ЕС и имела с Россией закрытые границы

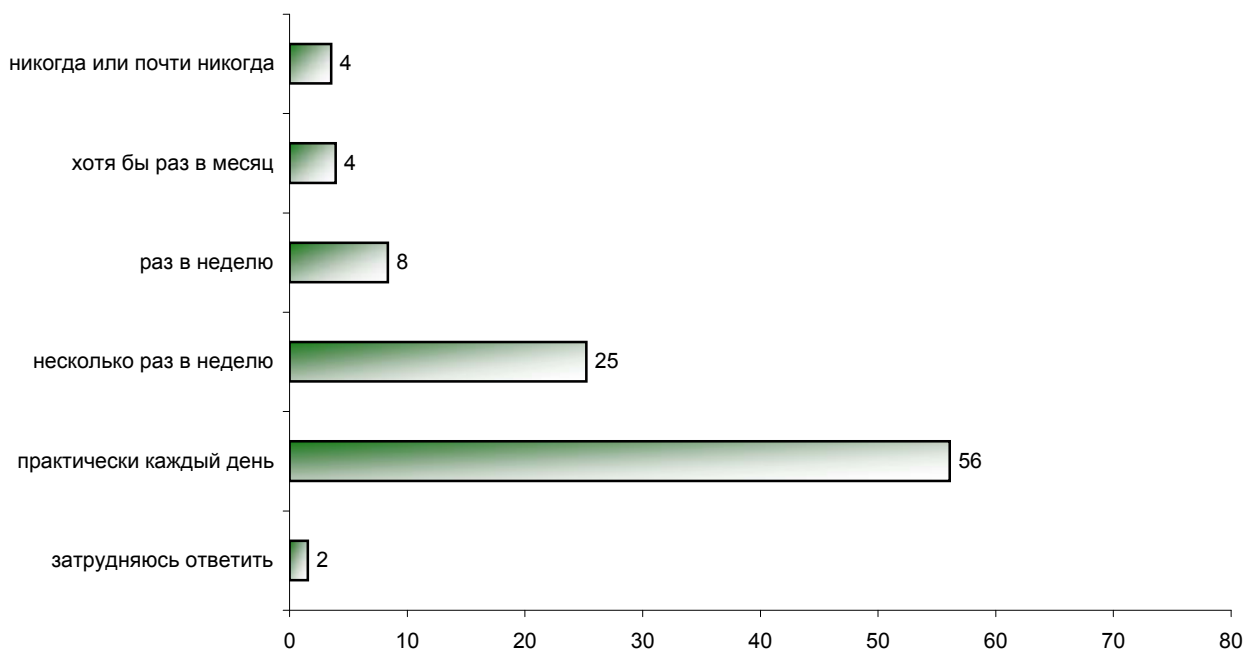


Предпочитают, чтобы Украина не становилась членом ЕС и имела с Россией открытые границы

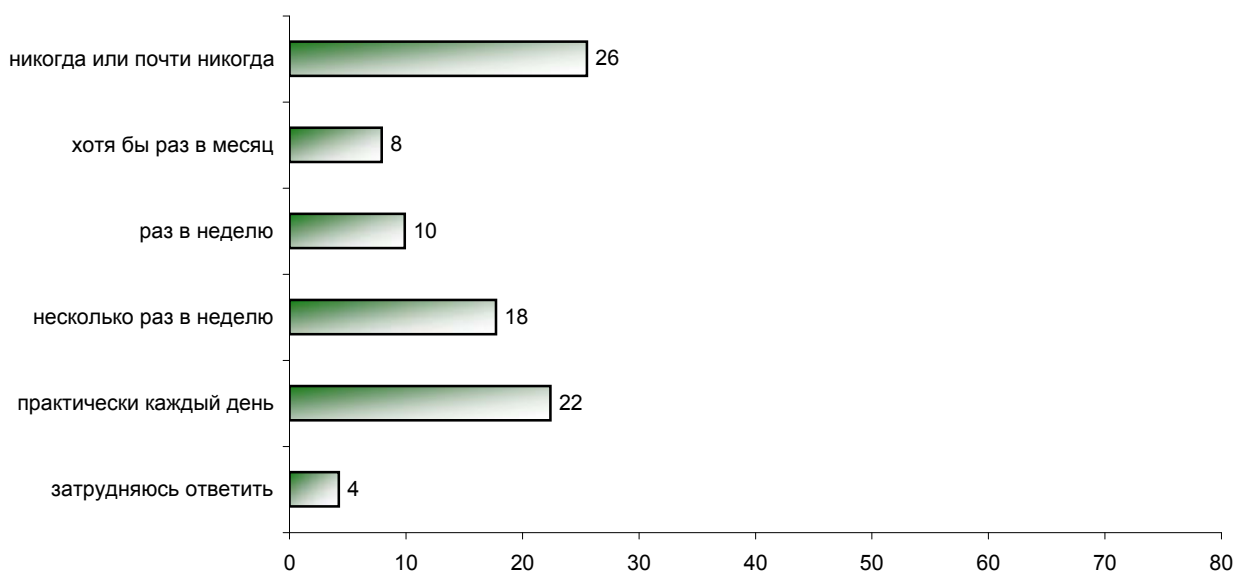


# **Включенность в каналы СМИ**

**КАК ЧАСТО ВЫ СМОТРИТЕ ПРОГРАММЫ НОВОСТЕЙ УКРАИНСКОГО ТЕЛЕВИДЕНИЯ?**  
(Карточка, один ответ.)

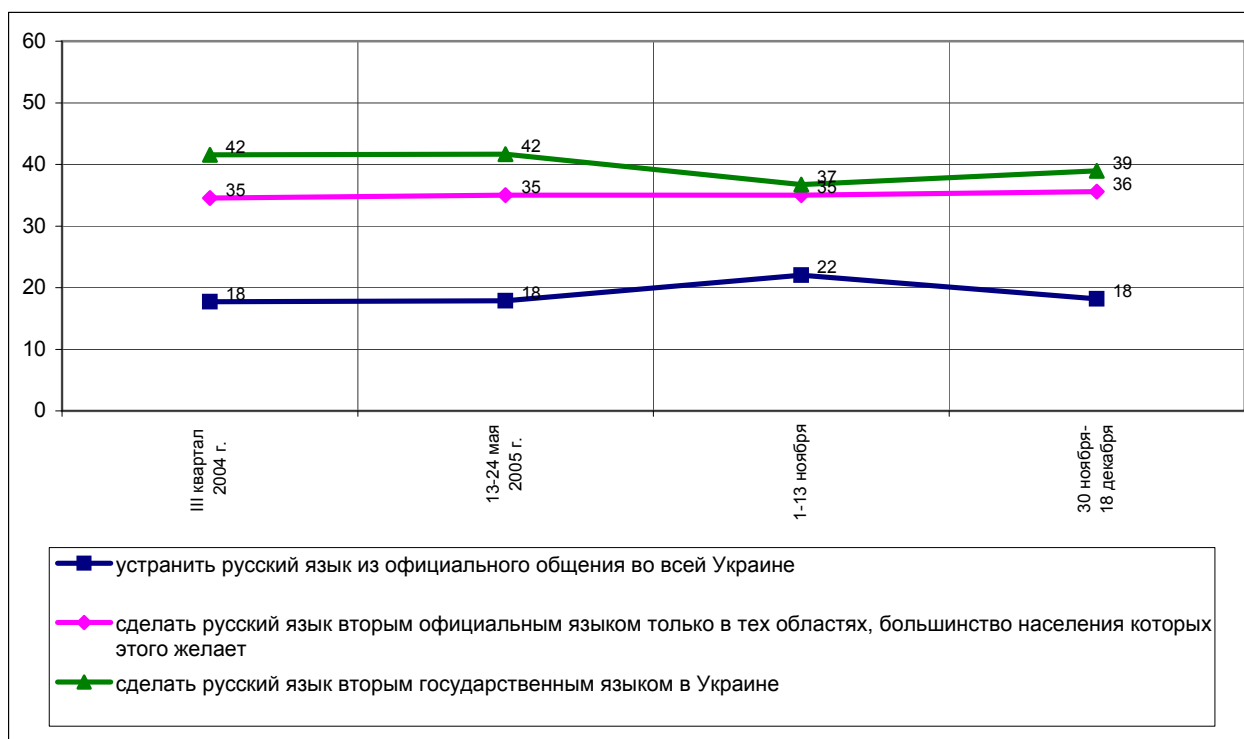
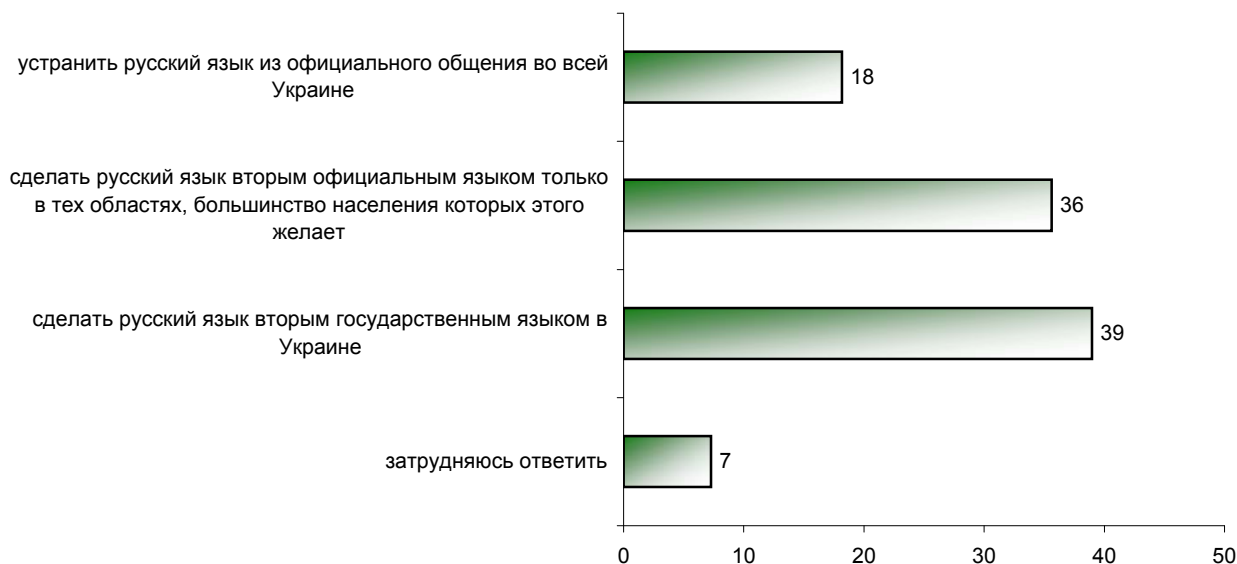


**КАК ЧАСТО ВЫ СМОТРИТЕ ПРОГРАММЫ НОВОСТЕЙ РОССИЙСКОГО ТЕЛЕВИДЕНИЯ?**  
(Карточка, один ответ.)

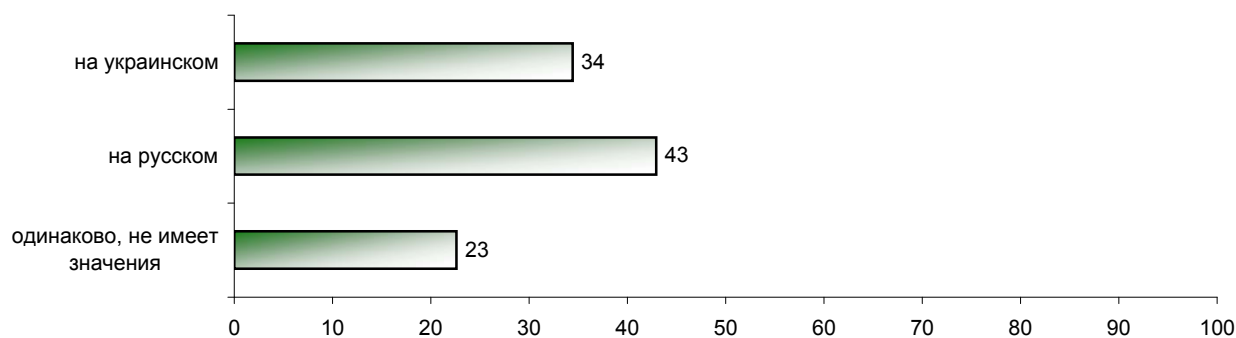


**О русском языке**

## КАКОЙ ДОЛЖНА БЫТЬ ПОЛИТИКА В УКРАИНЕ ПО ОТНОШЕНИЮ К РУССКОМУ ЯЗЫКУ? (Карточка, один ответ.)



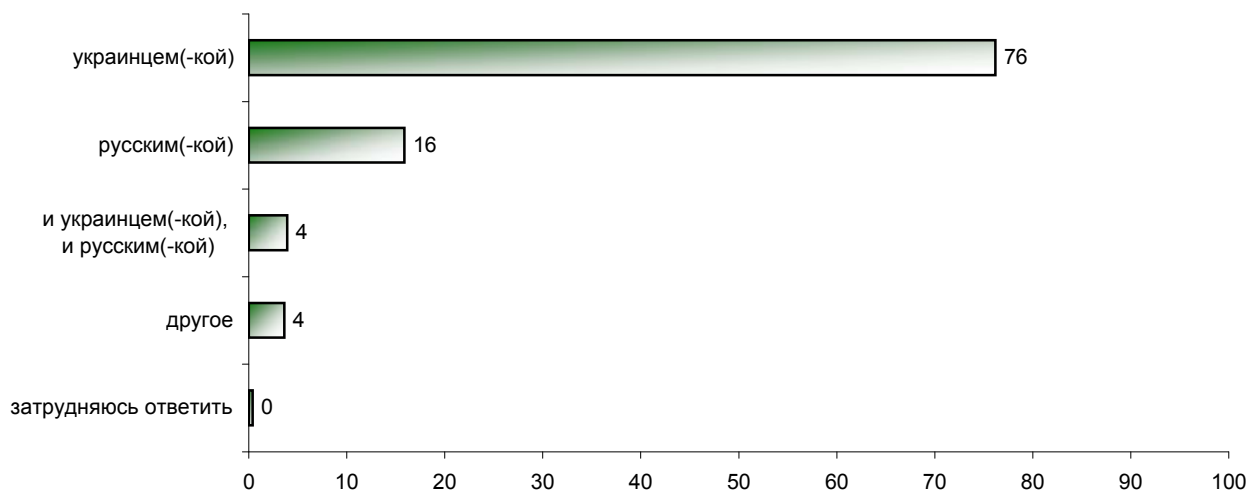
## НА КАКОМ ЯЗЫКЕ (РУССКОМ ИЛИ УКРАИНСКОМ) ВАМ ЛЕГЧЕ РАЗГОВАРИВАТЬ?



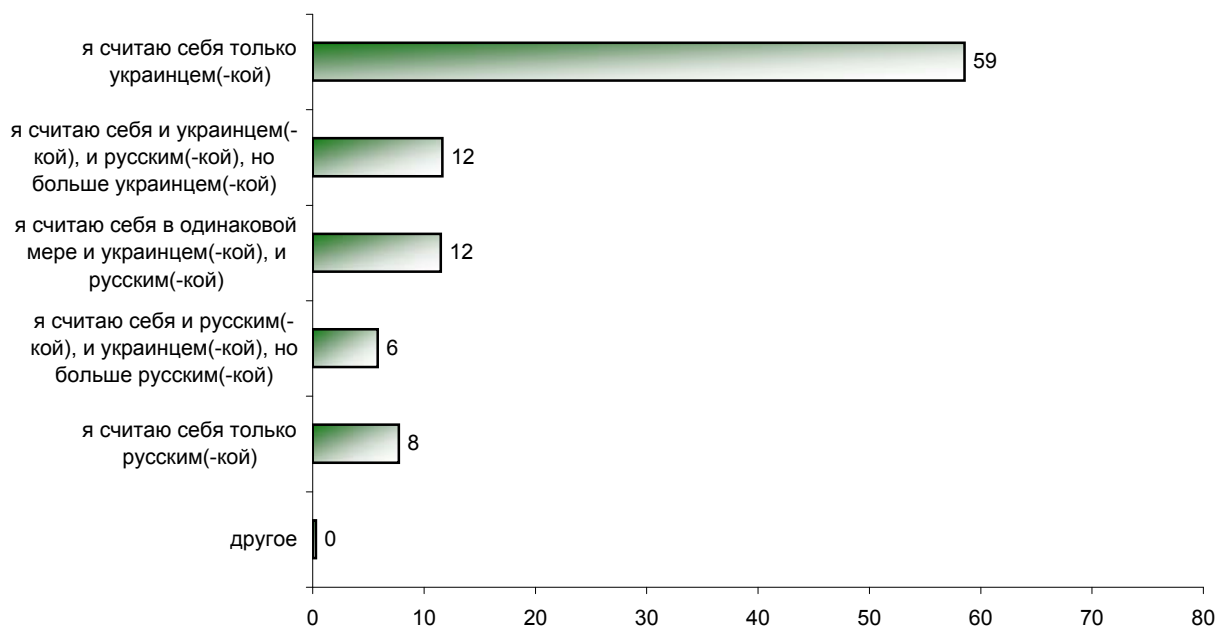
# **Национальная самоидентификация**



### КЕМ ВЫ СЕБЯ СЧИТАЕТЕ ПО НАЦИОНАЛЬНОСТИ?



### КАКОЕ ИЗ ЭТИХ СУЖДЕНИЙ БОЛЬШЕ, ЧЕМ ДРУГИЕ, СООТВЕТСТВУЕТ ВАШЕМУ МНЕНИЮ О СЕБЕ? (Ответы тех, кто считает себя украинцем, русским или и украинцем, и русским. Карточка, один ответ.)



		Регионы																											
	Все опрошенные	АР Крым	Винницкая область	Волынская область	Днепропетровская область	Донецкая область	Житомирская область	Закарпатская область	Запорожская область	Ивано-Франковская область	Киевская область	Кировоградская область	Луганская область	Львовская область	Николаевская область	Одесская область	Полтавская область	Ровенская область	Сумская область	Тернопольская область	Харьковская область	Херсонская область	Хмельницкая область	Черкасская область	Черновицкая область	Черниговская область	г. Киев		
Доли групп	100	5	4	2	7	10	3	3	4	3	4	2	5	5	3	5	3	2	3	2	6	2	3	3	2	3	6		
ПОЛИТИЧЕСКИЕ ЛИДЕРЫ И ГРЯДУЩИЕ ВЫБОРЫ В ВЕРХОВНУЮ РАДУ																													
Восприятие политиков																													
Скажите, пожалуйста, кому из политиков Вы доверяете? (Карточка, любое число ответов).																													
Янукович Виктор	30	53	7	8	41	75	22	9	38	2	8	15	55	5	52	36	30	6	10	1	45	37	10	10	14	18	11		
Ющенко Виктор	30	9	40	45	12	4	39	68	14	66	30	27	7	69	19	26	24	51	42	66	16	20	38	40	44	28	39		
Тимошенко Юлия	28	4	39	49	16	7	36	38	13	52	29	32	5	59	18	32	29	39	30	64	16	18	41	42	37	31	43		
Мороз Александр	21	4	39	24	11	6	42	14	16	27	13	25	2	33	19	30	21	31	36	31	18	17	37	37	17	36	19		
Литвин Владимир	16	5	19	10	16	8	29	5	19	16	13	17	8	27	22	32	14	18	19	12	17	12	22	16	17	15	18		
Витренко Наталья	14	18	3	3	22	46	5	1	14	1	4	3	15	4	28	20	9	1	4	1	15	15	5	5	6	12	6		
Симоненко Петр	13	17	6	8	20	30	16	1	12	4	8	8	9	3	24	24	14	3	10	1	13	15	13	9	8	12	8		
Кинах Анатолий	12	6	14	8	12	7	15	8	13	23	8	8	1	27	8	24	5	12	17	14	13	12	14	13	11	12	18		
Луценко Юрий	12	2	18	17	8	3	9	14	3	22	12	9	2	34	7	19	9	24	18	26	6	6	18	12	9	12	20		
Ехануров Юрий	12	4	15	9	13	10	12	4	8	22	9	5	6	22	16	25	5	9	16	15	10	7	12	12	8	8	11		
Зинченко Александр	6	1	6	5	4	3	6	3	5	11	6	5	2	18	4	13	2	7	8	12	1	2	6	6	7	4	19		
Кравчук Леонид	6	3	3	2	6	13	2	1	5	1	4	3	8	11	8	8	2	3	2	3	5	4	3	4	4	5	5		
Пинзеник Виктор	5	1	7	5	3	2	3	6	3	13	2	2	1	27	3	7	2	7	5	10	2	2	5	5	3	4	6		
Катеринчук Николай	5	0	15	8	1	1	3	5	2	16	4	1	1	19	3	5	3	5	7	11	1	1	6	4	4	3	3		
Кармазин Юрий	4	0	5	5	2	2	2	3	2	6	3	3	2	10	5	13	1	4	8	12	2	3	5	9	3	4	6		
Медведчук Виктор	4	4	3	0	3	8	2	1	3	1	2	2	5	2	3	9	3	1	1	1	13	3	2	2	3	3	4		
Кушнарев Евгений	4	0	2	0	2	15	1	0	4	1	2	0	6	3	5	3	2	0	1	0	12	2	1	2	2	2	2		
Бессмертный Роман	4	0	5	4	1	1	2	1	3	13	2	2	1	13	2	12	1	4	3	8	4	2	3	2	3	0	8		
Костенко Юрий	4	0	6	8	1	3	2	1	3	11	2	2	0	18	2	4	2	9	4	10	1	1	2	3	2	3	6		
Омельченко Олександр	4	1	8	3	4	0	4	1	2	9	3	2	0	9	2	4	2	4	6	4	1	1	1	4	3	6	11		
Тарасюк Борис	4	0	3	3	3	1	1	4	2	8	2	1	1	23	1	2	2	5	8	5	1	0	1	2	4	2	6		
Черновецкий Леонид	3	1	2	2	1	1	1	1	3	4	4	1	0	4	2	6	1	2	2	4	1	3	2	3	4	4	11		
Довженко Валентина	2	3	1	1	2	4	1	0	3	2	3	2	1	2	2	9	0	0	1	1	5	2	3	1	1	4	1		
Васильев Геннадий	2	2	2	0	0	10	1	0	2	0	1	0	1	1	7	2	0	0	1	0	3	1	1	0	1	1	2		
Порошенко Петр	2	1	4	3	1	0	2	0	4	3	3	1	1	8	0	4	2	2	1	2	1	1	2	3	2	1	2		
Кучма Леонид	2	0	2	1	3	2	0	0	3	1	2	1	1	2	3	6	2	1	0	1	4	2	1	1	2	3	4		
Костусев Алексей	2	3	1	0	0	6	0	1	1	0	1	1	1	0	3	17	0	0	0	0	1	0	0	0	1	0	1		
Каськив Владислав	2	0	2	2	0	0	0	0	1	6	5	1	1	10	2	4	1	1	2	3	2	1	1	0	1	1	3		
Рыбачук Олег	2	0	1	4	1	1	0	4	1	8	1	0	0	6	1	3	1	2	3	5	1	1	2	1	3	1	2		
Гриценко Юрий	2	0	2	3	1	1	0	0	2	3	6	0	0	5	2	3	1	2	2	4	1	0	1	0	1	0	3		
Кононов Виталий	2	0	2	1	0	2	1	0	3	2	2	0	1	1	3	9	0	0	2	3	2	1	2	0	0	1	1		
Марчук Евгений	2	0	1	1	0	0	1	1	1	1	4	1	1	9	2	3	1	1	1	2	1	0	1	3	1	1	3		
Бродский Михаил	1	1	2	1	0	1	1	0	2	1	1	1	1	6	1	5	1	1	2	2	0	1	1	1	1	1	2		
Пискун Святослав	1	1	2	0	3	1	2	0	1	1	1	0	1	2	1	3	1	1	0	1	0	0	1	2	2	2	3		
Корчинский Дмитрий	1	1	1	1	2	1	0	0	4	1	2	0	1	2	2	4	1	0	0	0	1	1	0	2	1	1	2		
Бойко Богдан	1	0	2	1	1	1	1	0	2	1	1	0	0	2	2	4	1	1	1	2	1	1	2	1	3	1	1		
Пустовойтенко Валерий	1	0	2	0	1	1	1	0	1	2	2	1	1	2	3	3	1	0	1	1	1	1	1	1	2	1	1		
Журавский Виталий	1	0	1	0	0	1	1	0	2	0	1	0	0	3	0	2	1	0	1	1	0	0	1	2	1	0	2		
Не назван ни один из них	11	15	11	9	10	4	11	1	10	9	13	18	17	10	9	9	10	12	18	6	18	13	9	7	16	10	10		
Затрудняюсь ответить	7	9	4	7	12	4	0	0	9	3	9	7	9	3	6	7	9	2	4	6	8	11	4	9	13	5	5		

	Все опрошенные	Регионы																											
		АР Крым	Винницкая область	Волынская область	Днепропетровская область	Донецкая область	Житомирская область	Закарпатская область	Запорожская область	Ивано-Франковская область	Киевская область	Кировоградская область	Луганская область	Львовская область	Николаевская область	Одесская область	Полтавская область	Ровенская область	Сумская область	Тернопольская область	Харьковская область	Херсонская область	Хмельницкая область	Черкасская область	Черновицкая область	Черниговская область	г. Киев		
Доли групп	100	5	4	2	7	10	3	3	4	3	4	2	5	5	3	5	3	2	3	2	6	2	3	3	2	3	6		
А кому из них Вы не доверяете? (Любое число ответов).																													
Ющенко Виктор	35	59	14	14	57	68	38	11	44	6	12	14	48	9	53	34	43	10	20	7	55	41	26	19	21	37	22		
Янукович Виктор	34	10	39	54	24	6	50	69	25	58	29	30	9	67	20	23	43	46	42	68	25	27	48	44	43	41	58		
Кучма Леонид	34	16	43	35	33	28	48	14	28	43	22	29	17	60	30	38	30	47	42	45	34	29	34	41	46	42	33		
Тимошенко Юлия	27	42	13	7	36	55	28	7	37	4	7	14	37	9	45	30	29	12	21	5	45	29	11	13	18	29	15		
Порошенко Петр	22	17	26	12	22	37	17	3	14	13	7	15	17	25	29	27	22	12	25	16	27	25	20	20	17	32	24		
Витренко Наталья	21	3	31	30	13	4	19	17	10	42	15	18	8	52	19	20	19	28	37	45	22	15	23	33	22	31	34		
Симоненко Петр	19	6	18	22	15	11	20	15	13	35	12	11	9	44	20	16	16	23	27	36	30	20	12	20	20	24	24		
Кравчук Леонид	19	7	20	16	17	11	25	8	9	23	12	10	8	33	11	27	18	20	31	29	26	14	19	28	29	30	24		
Медведчук Виктор	18	4	26	23	15	9	14	13	9	23	13	14	6	44	6	16	14	23	25	31	24	12	18	24	17	22	25		
Пискун Святослав	14	6	14	10	13	21	7	5	8	15	6	7	9	31	8	17	10	15	22	19	16	9	8	15	17	17	19		
Мороз Александр	12	9	7	5	11	26	6	1	9	3	8	3	18	8	14	16	11	5	10	6	27	14	3	11	10	17	12		
Литвин Владимир	12	8	12	10	18	18	6	5	10	10	4	6	10	10	9	11	12	12	16	11	22	12	7	14	10	17	13		
Бессмертный Роман	10	4	10	4	12	18	3	1	5	5	8	2	6	13	6	11	5	7	11	7	13	6	7	12	5	7	20		
Ехануров Юрий	10	6	6	4	18	13	7	2	7	3	5	5	7	8	10	7	12	4	11	7	19	9	4	12	7	11	13		
Кушнарев Евгений	9	1	12	12	7	3	7	6	3	14	10	4	3	22	8	6	5	11	15	12	20	6	9	16	18	8	15		
Корчинский Дмитрий	9	1	15	8	8	5	4	1	3	18	9	3	3	19	9	11	3	13	14	13	8	5	8	15	13	10	19		
Кинах Анатолий	9	7	7	3	11	16	7	0	4	2	5	3	7	6	17	7	6	5	15	7	16	10	5	9	7	14	12		
Пинзеник Виктор	9	5	6	2	7	18	5	0	5	2	4	3	7	9	10	7	6	5	12	6	16	6	3	12	12	15	12		
Луценко Юрий	8	3	5	3	7	22	4	0	4	0	4	2	10	6	6	11	5	6	10	3	13	8	3	12	6	6	10		
Марчук Евгений	8	2	10	4	7	9	5	2	5	4	8	6	6	9	2	8	3	6	15	10	14	7	7	13	15	15	14		
Зинченко Александр	8	2	8	3	12	15	4	2	4	5	3	3	7	7	5	10	6	6	11	8	14	9	3	12	9	7	10		
Пустовойтенко Валерий	7	2	8	4	9	9	3	1	4	6	6	3	5	10	5	6	3	5	14	10	14	6	4	11	10	8	14		
Бродский Михаил	6	1	9	2	7	7	1	1	2	7	6	2	2	8	4	11	2	5	11	6	7	4	3	12	4	9	18		
Омельченко Олександр	6	1	5	3	7	8	3	1	4	2	4	2	6	6	7	9	3	5	10	6	8	6	2	11	10	9	13		
Рыбачук Олег	6	3	6	1	5	8	2	0	2	2	4	1	5	7	4	9	1	4	10	4	11	5	3	9	9	4	13		
Бойко Богдан	5	2	6	2	4	8	1	1	2	7	6	1	2	7	4	6	1	5	10	12	7	4	3	11	5	6	13		
Тарасюк Борис	5	1	5	1	5	12	2	0	3	1	3	0	3	7	5	5	1	4	9	3	10	4	4	11	8	5	11		
Васильев Геннадий	5	0	8	3	5	3	2	1	2	8	8	1	2	12	2	6	3	6	11	11	6	3	3	11	5	5	11		
Катеринчук Николай	5	0	4	1	6	8	3	0	2	1	3	1	5	4	2	7	6	4	9	3	7	3	3	10	7	5	10		
Костенко Юрий	5	1	4	1	5	8	2	0	2	1	4	1	3	4	3	6	2	4	9	4	7	5	2	10	6	7	10		
Черновецкий Леонид	5	1	6	2	6	3	4	1	2	3	4	1	3	6	5	5	2	3	8	5	7	6	3	9	8	4	10		
Кармазин Юрий	5	1	5	3	7	5	1	0	3	2	7	1	3	4	3	7	2	4	10	4	6	4	2	10	5	4	10		
Костусев Алексей	5	1	5	2	6	3	2	0	2	5	5	1	3	5	2	7	1	4	10	7	7	4	3	11	6	4	10		
Каськив Владислав	5	0	6	2	6	6	1	0	2	1	3	0	3	6	5	7	0	3	8	3	7	3	3	9	5	5	10		
Кононов Виталий	4	0	4	2	5	2	2	0	2	3	6	1	3	6	2	5	2	5	10	4	7	4	4	10	8	5	11		
Гриценко Юрий	4	1	5	2	5	4	1	0	2	1	2	0	3	4	2	7	2	3	9	4	7	3	3	10	5	5	10		
Довженко Валентина	4	0	4	1	4	2	1	0	2	7	5	0	2	4	3	5	1	4	8	7	7	3	2	10	5	4	11		
Журавский Виталий	4	0	4	2	4	2	2	1	2	2	3	1	3	4	3	5	2	4	9	5	5	5	3	10	5	5	10		
Не назван ни один из них	8	6	13	9	3	3	6	0	5	10	20	20	13	6	5	7	4	16	16	4	10	10	3	9	6	5	7		
Затрудняюсь ответить	12	15	5	13	10	14	2	0	14	7	23	15	21	6	7	14	11	9	6	12	12	20	11	14	17	8	8		

		Регионы																											
		АР Крым	Винницкая область	Волынская область	Днепропетровская область	Донецкая область	Житомирская область	Закарпатская область	Запорожская область	Ивано-Франковская область	Киевская область	Кировоградская область	Луганская область	Львовская область	Николаевская область	Одесская область	Полтавская область	Ровенская область	Сумская область	Тернопольская область	Харьковская область	Херсонская область	Хмельницкая область	Черкасская область	Черновицкая область	Черниговская область	г. Киев		
Доли групп	100	5	4	2	7	10	3	3	4	3	4	2	5	5	3	5	3	2	3	2	6	2	3	3	2	3	6		

**А если говорить о Вашем отношении к этим политикам, в последний месяц к кому из них Вы стали относиться лучше, чем раньше? (Любое число ответов).**

Тимошенко Юлия	14	4	14	20	11	5	28	52	9	13	8	19	3	18	11	14	22	16	12	31	7	9	20	17	19	17	17
Янукович Виктор	13	24	6	5	21	23	16	5	16	1	3	9	22	1	23	18	15	2	7	2	19	20	8	4	8	14	9
Ющенко Виктор	9	6	10	9	5	4	13	22	4	21	5	6	4	15	9	10	7	13	10	25	5	9	9	14	19	5	14
Мороз Александр	7	3	11	10	6	3	19	4	6	7	4	7	1	5	11	14	8	7	11	13	4	10	12	9	7	14	8
Литвин Владимир	6	5	7	4	5	3	16	2	9	5	3	5	3	1	14	16	7	5	7	3	9	4	6	4	5	8	8
Ехануров Юрий	5	8	6	5	6	3	11	0	4	11	1	3	2	3	14	15	2	4	7	8	4	3	5	2	1	8	7
Витренко Наталья	5	17	0	0	7	11	4	0	4	1	1	0	6	1	16	7	3	0	2	1	3	6	2	1	2	4	3
Луценко Юрий	4	1	8	10	2	1	3	10	1	6	3	4	0	6	3	11	5	6	7	12	1	1	3	2	1	5	5
Симоненко Петр	4	11	1	2	8	5	7	1	3	1	2	0	3	0	10	7	4	1	2	1	2	6	5	1	2	4	3
Кинах Анатолий	4	2	5	3	4	2	7	3	4	3	1	3	1	2	7	9	2	2	2	3	4	2	3	2	4	4	9
Кравчук Леонид	3	3	2	1	3	9	1	0	1	0	1	0	3	1	11	6	2	0	1	2	1	2	1	1	1	2	2
Зинченко Александр	2	0	2	2	1	2	3	0	1	2	3	2	0	1	3	6	5	2	3	3	1	1	1	0	0	3	6
Медведчук Виктор	1	1	1	0	2	3	2	1	1	1	2	0	1	0	3	2	2	0	4	1	3	1	0	0	2	1	1
Кушнарев Евгений	1	0	1	0	1	6	1	0	1	0	1	0	2	0	1	2	1	0	0	0	2	1	0	0	0	1	2
Катеринчук Николай	1	0	6	3	1	1	2	2	0	2	2	0	0	2	1	1	2	1	2	3	1	0	2	0	1	0	2
Бессмертный Роман	1	1	0	2	0	0	0	0	0	3	1	0	0	1	0	6	0	0	2	3	0	1	1	0	0	1	6
Кармазин Юрий	1	0	1	1	1	0	0	1	1	2	1	0	0	1	2	5	0	1	4	2	0	2	1	1	0	1	1
Кучма Леонид	1	1	0	0	2	1	1	0	2	0	0	0	0	0	2	3	2	0	1	1	1	1	0	0	0	0	3
Пинзеник Виктор	1	0	2	3	1	0	1	2	1	1	1	0	0	2	1	3	1	1	1	3	0	1	0	1	0	1	1
Пискун Святослав	1	2	1	0	2	2	0	0	1	1	1	0	1	1	1	2	2	0	1	1	0	0	0	2	0	1	2
Довженко Валентина	1	3	0	0	1	1	0	0	1	0	1	1	0	0	1	4	0	0	0	0	1	1	1	1	0	1	2
Черновецкий Леонид	1	0	1	0	3	0	0	0	1	2	1	0	0	0	0	1	0	0	1	1	0	3	0	1	2	0	5
Омельченко Олександр	1	1	1	1	1	0	1	0	1	1	3	0	0	1	0	2	0	0	1	0	0	1	0	0	1	0	4
Костусев Алексей	1	2	0	0	0	2	0	0	1	0	1	0	0	0	2	7	0	0	0	0	0	0	0	0	0	0	1
Костенко Юрий	1	0	3	2	0	1	1	1	1	2	1	0	0	1	0	2	0	1	0	2	0	1	0	0	0	0	2
Васильев Геннадий	1	3	0	0	1	2	0	0	0	0	2	0	0	0	4	1	0	0	0	0	1	0	0	0	0	0	1
Тарасюк Борис	1	0	1	1	1	0	0	0	0	1	2	1	0	2	0	0	1	2	1	1	0	0	0	0	1	0	4
Каськив Владислав	1	0	1	1	1	0	0	0	0	2	1	1	1	1	1	2	1	0	0	2	1	1	0	0	0	1	1
Порошенко Петр	1	1	0	0	1	0	1	0	0	1	1	1	0	0	1	1	1	0	0	1	0	0	1	1	0	0	1
Кононов Виталий	1	0	0	0	0	1	0	0	0	1	2	0	0	1	2	2	0	0	0	0	0	0	0	0	0	1	1
Рыбачук Олег	0	0	1	2	0	0	0	1	0	2	1	0	0	0	1	1	0	0	1	2	0	0	1	0	1	1	0
Бойко Богдан	0	0	0	1	1	1	0	0	0	0	1	0	0	0	2	1	0	0	0	0	0	0	0	0	1	0	1
Корчинский Дмитрий	0	0	0	0	1	1	0	0	1	0	0	0	0	0	2	1	1	0	0	0	0	0	0	0	0	0	0
Гриценко Юрий	0	0	0	1	0	0	0	0	2	2	1	0	0	0	0	1	0	0	1	1	0	0	0	0	0	0	0
Пустовойтенко Валерий	0	0	0	0	0	0	0	0	0	2	0	0	0	0	2	1	2	0	0	0	0	0	0	0	1	0	1
Бродский Михаил	0	0	0	0	1	0	0	0	1	0	1	0	0	0	0	0	0	0	0	1	0	0	0	0	0	0	1
Марчук Евгений	0	0	0	0	0	0	0	0	1	2	0	0	0	0	0	0	0	0	0	0	0	0	0	0	1	0	1
Журавский Виталий	0	0	1	0	0	0	0	0	1	2	1	0	0	0	0	0	1	0	0	0	0	0	0	0	0	0	1
Не назван ни один из них	23	19	26	18	18	18	20	1	18	32	24	22	29	37	15	16	11	44	33	14	34	19	20	20	41	24	20
Затрудняюсь ответить	22	18	19	26	28	33	5	2	30	11	42	28	29	15	15	18	22	8	15	24	21	35	19	36	16	13	19

	Все опрошенные	Регионы																														
		АР Крым	Винницкая область	Волынская область	Днепропетровская область	Донецкая область	Житомирская область	Закарпатская область	Запорожская область	Ивано-Франковская область	Киевская область	Кировоградская область	Луганская область	Львовская область	Николаевская область	Одесская область	Полтавская область	Ровенская область	Сумская область	Тернопольская область	Харьковская область	Херсонская область	Хмельницкая область	Черкасская область	Черновицкая область	Черниговская область	г. Киев					
Доли групп	100	5	4	2	7	10	3	3	4	3	4	2	5	5	3	5	3	2	3	2	6	2	3	3	2	3	6					

**13. А к кому из них в последний месяц Ваше отношение ухудшилось? (Любое число ответов).**

Ющенко Виктор	29	24	22	25	41	37	41	20	38	10	13	19	30	13	35	28	38	20	26	16	37	31	30	32	31	46	24
Тимошенко Юлия	15	19	7	8	13	22	21	4	23	8	4	5	21	9	28	17	14	10	12	4	22	18	6	8	27	21	10
Янукович Виктор	11	6	9	12	8	5	24	43	6	16	9	5	7	9	10	10	19	10	6	28	8	9	14	12	15	7	18
Порошенко Петр	9	11	13	11	8	13	7	2	5	7	3	6	8	4	15	15	14	3	6	7	6	8	9	4	10	13	10
Кучма Леонид	9	24	9	8	7	7	15	7	4	6	5	3	7	3	12	19	3	4	4	15	7	10	4	9	12	8	7
Литвин Владимир	6	15	3	4	11	8	5	6	4	6	2	5	7	4	11	7	3	4	7	6	5	6	8	2	2	6	3
Пискун Святослав	6	4	5	3	7	9	3	8	3	5	2	4	3	12	7	10	2	6	5	7	4	4	2	3	6	9	5
Витренко Наталья	6	3	9	7	6	1	5	3	2	8	4	4	3	10	11	10	3	4	4	17	5	5	3	6	5	6	10
Симоненко Петр	5	3	7	4	2	1	7	13	2	4	5	2	4	4	11	7	6	4	5	10	9	4	3	6	5	9	5
Мороз Александр	5	6	2	1	6	7	2	1	3	1	3	2	7	2	12	6	4	2	5	2	9	6	2	2	3	6	4
Кравчук Леонид	4	4	4	5	3	3	5	2	1	4	5	2	4	4	4	10	2	3	2	8	6	6	2	4	8	3	6
Ехануров Юрий	3	7	2	1	10	6	3	1	1	0	1	0	4	2	5	2	4	2	1	3	2	4	1	1	0	6	4
Медведчук Виктор	3	1	4	3	2	2	3	3	2	2	4	1	2	3	3	7	2	2	2	8	5	3	2	1	2	3	6
Луценко Юрий	3	3	2	1	3	9	1	0	3	0	1	0	4	1	3	4	3	2	2	2	3	3	2	1	1	2	2
Зинченко Александр	3	2	2	1	3	4	1	4	1	4	1	0	3	2	1	6	1	2	2	5	2	3	2	2	3	3	3
Кинах Анатолий	2	3	1	1	3	5	2	0	2	1	1	1	2	1	10	4	2	1	1	3	1	5	1	1	0	4	2
Бессмертный Роман	2	3	2	1	1	4	1	1	1	1	3	1	2	2	1	2	1	2	1	3	2	2	2	1	1	0	5
Пинзеник Виктор	2	1	0	0	3	5	1	0	0	1	2	0	3	2	1	3	2	1	2	2	2	2	1	1	5	4	3
Омельченко Олександр	2	1	2	0	1	3	0	0	0	0	2	1	2	1	3	5	0	1	1	1	1	2	1	1	3	1	5
Кушнарев Евгений	2	0	2	3	2	1	3	1	1	1	5	1	1	2	3	2	1	2	1	4	5	0	1	1	4	1	1
Корчинский Дмитрий	2	1	3	2	1	0	0	1	1	2	4	0	1	2	3	7	1	1	1	5	1	1	1	1	1	1	3
Марчук Евгений	1	1	1	2	1	2	1	0	1	1	3	0	2	1	0	3	0	1	1	2	1	3	1	1	1	2	2
Пустойтенко Валерий	1	0	1	0	1	2	0	1	1	1	2	0	2	1	1	2	1	1	2	1	2	2	0	0	2	1	1
Рыбачук Олег	1	2	1	0	0	1	0	0	1	0	3	1	2	1	1	1	0	1	1	0	2	2	1	0	2	0	3
Черновецкий Леонид	1	1	1	0	2	0	0	0	1	1	1	0	2	1	2	2	0	1	0	1	1	1	1	1	3	1	2
Бродский Михаил	1	1	2	1	1	1	0	0	0	1	2	0	1	1	2	2	0	1	1	1	1	1	0	1	0	1	2
Тарасюк Борис	1	0	0	0	1	2	0	0	0	0	1	0	1	1	1	2	0	1	1	0	1	1	1	0	1	0	2
Костенко Юрий	1	1	1	0	0	2	0	0	1	1	2	0	2	1	0	2	0	1	1	1	1	2	0	0	0	1	1
Бойко Богдан	1	1	1	0	1	1	0	0	0	0	1	0	1	1	1	2	0	1	1	2	1	1	0	1	0	0	1
Кармазин Юрий	1	0	1	1	1	1	0	0	0	1	1	0	1	1	1	3	1	1	1	1	1	1	1	0	0	0	1
Катеринчук Николай	1	1	0	0	0	1	0	0	1	0	1	0	2	1	0	2	0	1	0	0	0	0	0	1	0	1	1
Каськив Владислав	1	0	1	0	0	2	0	0	0	0	1	0	1	1	2	3	0	1	0	0	0	1	0	0	0	0	1
Васильев Геннадий	1	0	1	0	0	0	1	0	1	1	3	0	1	1	1	1	0	1	1	4	1	1	0	0	0	1	1
Гриценко Юрий	1	0	0	1	0	0	0	0	0	0	1	0	1	1	0	3	0	1	0	1	1	0	0	0	0	1	2
Кононов Виталий	1	1	0	0	0	0	0	0	0	2	2	0	1	1	0	2	0	1	0	1	1	1	0	1	0	1	0
Костусев Алексей	1	1	0	0	0	0	0	0	0	0	2	0	1	1	1	2	0	1	0	1	1	0	0	1	0	0	1
Довженко Валентина	1	1	0	0	0	0	0	0	0	0	2	0	1	1	0	1	0	1	1	2	1	0	0	0	0	0	2
Журавский Виталий	0	0	0	0	1	0	0	0	0	1	1	0	1	1	0	1	0	1	1	2	1	1	1	0	0	0	1
Не назван ни один из них	17	8	25	17	13	13	16	0	9	29	25	21	20	26	9	11	7	42	28	12	23	12	10	12	18	18	17
Затрудняюсь ответить	23	22	18	22	21	29	4	0	28	16	38	34	28	25	16	23	15	9	20	25	23	36	28	29	24	12	20

	Доли групп	Регионы																											
		Все опрошенные																											
	100	5	4	2	7	10	3	3	4	3	4	2	5	5	3	5	3	2	3	2	6	2	3	3	2	3	6		
		АР Крым																											
		Винницкая область																											
		Волынская область																											
		Днепропетровская область																											
		Донецкая область																											
		Житомирская область																											
		Закарпатская область																											
		Запорожская область																											
		Ивано-Франковская область																											
		Киевская область																											
		Кировоградская область																											
		Луганская область																											
		Львовская область																											
		Николаевская область																											
		Одесская область																											
		Полтавская область																											
		Ровенская область																											
		Сумская область																											
		Тернопольская область																											
		Харьковская область																											
		Херсонская область																											
		Хмельницкая область																											
		Черкасская область																											
		Черновицкая область																											
		Черниговская область																											
		г. Киев																											

### Представления о геополитических ориентациях политиков

Скажите, пожалуйста, кто из этих политиков занимает последовательную пророссийскую позицию (ориентируется на взаимодействие с Россией)? (Любое число ответов).

Янукович Виктор	62	82	53	58	63	83	67	40	67	52	32	55	64	64	81	59	59	54	48	57	68	57	76	49	39	69	55
Витренко Наталья	34	29	26	29	34	61	26	43	21	41	22	22	17	53	61	40	26	21	22	43	23	28	39	22	18	35	30
Симоненко Петр	29	22	24	28	32	42	32	30	18	38	21	22	8	51	50	26	31	25	20	40	20	20	42	19	12	22	28
Кучма Леонид	13	2	14	22	12	8	15	4	14	21	17	18	5	23	23	16	10	14	11	25	6	11	12	6	15	12	19
Кравчук Леонид	10	3	8	10	8	15	7	1	5	11	13	13	7	17	25	13	6	5	9	11	7	12	7	8	9	11	12
Кушнарев Евгений	10	1	10	10	5	18	7	10	3	15	10	6	6	21	17	2	7	7	10	15	19	3	12	9	7	5	9
Медведчук Виктор	10	2	11	18	6	10	5	7	6	18	10	6	7	18	8	12	4	8	12	21	12	6	11	7	6	7	18
Мороз Александр	6	3	8	6	9	6	7	0	6	4	12	8	1	5	10	12	6	3	8	2	9	11	2	4	5	11	4
Литвин Владимир	5	2	2	3	5	4	2	14	6	3	5	5	0	4	8	13	2	3	7	4	4	6	2	5	2	8	2
Костусев Алексей	4	5	4	1	1	11	0	2	2	5	4	1	0	4	5	20	0	2	3	5	4	2	1	4	0	1	5
Ехануров Юрий	4	1	3	2	10	5	1	5	4	2	9	4	1	2	2	13	1	2	6	5	2	4	2	2	0	2	4
Васильев Геннадий	4	2	5	1	1	12	4	3	1	9	9	1	1	6	11	2	2	3	2	7	4	1	2	1	1	2	3
Кинах Анатолий	3	0	3	3	4	2	2	3	2	1	10	5	0	1	3	9	1	0	3	2	3	3	2	2	2	1	1
Ющенко Виктор	3	0	8	3	3	1	2	3	2	2	8	2	1	1	2	5	2	2	2	2	1	0	3	5	1	3	6
Тимошенко Юлия	2	1	6	2	2	1	1	0	2	1	4	1	0	1	1	7	1	2	4	2	2	2	1	4	1	3	3
Корчинский Дмитрий	2	1	2	2	0	2	0	0	1	7	7	1	1	7	2	1	3	2	1	2	1	1	1	1	0	0	3
Пискун Святослав	2	0	3	3	1	2	1	3	1	2	2	0	1	6	1	2	1	2	5	3	1	2	1	1	1	1	4
Марчук Евгений	2	0	2	4	2	0	0	2	1	3	5	1	0	3	1	0	0	0	3	3	1	2	1	1	2	0	4
Порошенко Петр	2	0	3	2	1	0	3	0	1	0	5	0	0	1	1	4	0	1	4	2	2	1	0	0	2	1	4
Кармазин Юрий	1	1	2	1	3	0	0	0	1	0	4	0	1	3	2	7	1	0	2	1	1	1	1	1	0	1	2
Пустовойтенко Валерий	1	0	2	2	2	0	1	2	2	2	5	1	0	4	2	1	1	1	1	2	0	3	3	0	0	0	3
Довженко Валентина	1	1	0	0	1	3	0	0	0	4	3	0	1	1	3	2	0	1	1	2	2	0	0	0	0	4	2
Бродский Михаил	1	0	2	0	0	1	1	2	1	1	2	3	0	2	0	2	0	0	1	2	0	1	0	1	0	1	4
Кононов Виталий	1	0	1	0	0	1	1	1	1	0	5	1	1	2	1	3	0	0	1	1	1	0	1	0	0	0	1
Луценко Юрий	1	0	2	0	1	1	0	1	0	0	2	1	0	1	1	3	1	0	2	0	1	1	0	1	0	1	1
Бессмертный Роман	1	0	1	1	0	1	0	1	1	0	4	0	0	1	1	4	0	0	1	2	1	0	1	0	0	0	2
Омельченко Олександр	1	0	3	0	1	0	0	0	1	0	2	0	0	1	1	2	0	1	1	1	1	2	0	0	0	1	2
Зинченко Александр	1	0	3	0	1	0	0	0	1	1	5	0	1	1	0	2	0	0	2	1	0	1	0	0	1	0	1
Пинзеник Виктор	1	0	1	0	1	1	1	0	1	0	2	0	0	1	0	2	0	1	1	1	0	1	1	0	1	0	2
Черновецкий Леонид	1	0	1	0	1	0	0	0	0	1	1	0	0	1	0	1	0	0	1	1	0	1	5	0	0	0	1
Бойко Богдан	1	0	0	1	0	1	0	0	0	0	3	0	1	1	0	2	0	0	0	2	1	0	0	1	0	1	0
Костенко Юрий	1	0	0	1	1	1	0	0	1	0	2	0	0	0	0	1	0	0	1	1	1	0	0	0	0	0	1
Гриценко Юрий	0	0	0	1	1	1	0	0	0	0	5	0	0	0	0	0	0	0	0	1	0	0	1	0	0	0	0
Рыбачук Олег	0	0	1	1	0	0	0	2	0	0	2	0	0	1	0	0	0	1	3	0	0	1	1	0	0	0	1
Катеринчук Николай	0	0	1	0	0	0	0	1	1	0	4	0	0	0	0	0	0	0	1	1	0	0	1	0	0	1	1
Тарасюк Борис	0	0	0	0	1	0	0	1	0	0	2	0	0	1	0	1	0	0	2	0	0	0	1	0	0	0	1
Журавский Виталий	0	0	0	0	0	0	0	0	0	0	3	0	0	0	0	0	0	0	1	1	0	0	0	1	0	0	1
Каськив Владислав	0	0	1	0	0	0	0	0	0	0	2	0	0	0	0	1	0	0	0	0	0	0	0	0	0	0	1
Не назван ни один из них	6	1	13	9	2	2	12	3	2	10	13	5	8	8	2	4	8	17	15	3	8	9	2	4	8	7	5
Затрудняюсь ответить	16	5	17	18	16	8	8	2	17	16	26	15	22	9	11	16	27	12	22	15	18	22	10	27	44	14	19

© Фонд "Общественное мнение". 2005 г.

	Все опрошенные	Регионы																														
		АР Крым	Винницкая область	Волынская область	Днепропетровская область	Донецкая область	Житомирская область	Закарпатская область	Запорожская область	Ивано-Франковская область	Киевская область	Кировоградская область	Луганская область	Львовская область	Николаевская область	Одесская область	Полтавская область	Ровенская область	Сумская область	Тернопольская область	Харьковская область	Херсонская область	Хмельницкая область	Черкасская область	Черновицкая область	Черниговская область	г. Киев					
Доли групп	100	5	4	2	7	10	3	3	4	3	4	2	5	5	3	5	3	2	3	2	6	2	3	3	2	3	6					

**А кто из них занимает последовательную прозападную позицию (ориентируется на взаимодействие со странами ЕС, США)? (Любое число ответов).**

Ющенко Виктор	67	81	51	59	78	82	65	95	73	66	28	58	61	71	79	63	58	63	49	62	67	60	82	58	31	75	61					
Тимошенко Юлия	27	23	15	23	24	36	45	9	38	31	13	21	21	50	50	31	19	27	18	40	28	19	19	20	17	26	21					
Ехануров Юрий	9	2	9	4	17	11	7	0	10	9	7	2	3	9	18	13	11	8	6	13	9	5	3	7	2	13	8					
Порошенко Петр	8	3	9	2	11	21	8	1	8	5	5	5	6	13	23	9	10	3	4	5	6	7	2	2	3	10	5					
Кинах Анатолий	6	3	4	3	4	11	5	0	6	6	8	2	1	17	17	3	3	3	6	5	6	8	3	4	2	10	9					
Тарасюк Борис	6	2	8	3	2	11	1	2	3	9	6	6	1	23	4	2	4	7	7	9	5	3	7	3	3	2	7					
Бессмертный Роман	5	2	5	5	4	12	1	0	3	4	7	1	1	11	3	5	3	3	3	8	5	2	5	2	1	3	10					
Литвин Владимир	5	2	3	3	7	7	5	0	7	7	9	3	2	1	11	6	2	3	2	5	7	5	1	3	0	7	7					
Пинзеник Виктор	5	0	2	3	1	10	1	1	3	6	4	3	1	22	8	2	4	4	3	7	5	1	2	1	1	6	3					
Луценко Юрий	4	1	3	8	4	8	3	1	3	7	5	2	1	7	8	7	2	3	4	4	4	2	2	1	1	3	9					
Зинченко Александр	4	2	2	5	3	10	3	0	3	4	7	2	1	10	6	4	1	2	2	4	3	2	1	1	2	4	10					
Рыбачук Олег	4	1	8	5	1	8	0	4	2	12	4	1	0	8	2	2	3	4	6	5	4	2	5	2	4	3	1					
Мороз Александр	4	2	2	3	2	7	6	0	5	3	6	0	2	1	14	2	1	3	2	5	4	4	2	3	1	6	4					
Костенко Юрий	3	1	2	4	2	6	1	0	2	8	4	0	0	14	2	1	2	3	2	7	1	2	1	1	1	1	3					
Катеринчук Николай	3	0	2	3	3	6	1	0	1	7	5	1	1	11	2	1	5	2	3	3	1	0	1	1	1	1	3					
Янукович Виктор	2	1	4	2	2	1	3	1	3	1	9	7	1	1	2	1	2	1	2	0	2	5	2	1	1	0	3					
Кармазин Юрий	2	0	1	3	1	3	1	0	1	4	4	0	0	2	2	2	3	2	2	4	1	2	1	1	0	1	2					
Каськив Владислав	2	0	2	1	1	2	0	0	0	4	3	0	0	7	5	1	0	1	1	1	4	0	1	0	0	1	1					
Гриценко Юрий	2	0	3	2	2	1	0	0	0	4	5	0	0	1	2	0	2	1	1	2	4	1	2	1	1	1	3					
Марчук Евгений	2	0	0	1	2	2	0	0	0	2	4	0	0	10	1	0	1	1	1	0	0	0	1	2	0	1	2					
Кучма Леонид	1	1	2	1	2	3	1	0	1	0	10	2	0	0	1	2	0	1	2	1	1	2	1	1	1	1	1					
Черновецкий Леонид	1	0	2	1	1	3	0	0	2	4	3	1	1	0	4	2	1	1	1	2	1	5	0	1	2	2	1					
Омельченко Олександр	1	0	2	3	1	3	0	0	3	3	3	1	1	1	4	1	0	1	2	1	0	2	0	1	0	1	2					
Бродский Михаил	1	0	1	0	2	2	0	0	1	3	5	0	0	3	4	0	0	1	2	1	0	1	1	1	0	0	5					
Бойко Богдан	1	1	0	0	2	3	0	0	0	1	4	0	0	2	0	0	0	1	0	0	2	1	0	1	0	0	4					
Кравчук Леонид	1	0	1	0	3	2	0	0	0	0	9	1	0	0	0	1	0	0	0	0	2	2	0	1	1	1	1					
Пискун Святослав	1	0	1	1	1	3	0	0	1	2	4	0	1	0	2	2	0	0	0	1	1	2	0	0	0	2	1					
Медведчук Виктор	1	0	1	2	3	2	0	0	1	1	5	2	0	0	1	2	0	0	2	0	0	1	0	1	1	1	1					
Корчинский Дмитрий	1	0	2	0	1	1	0	0	0	1	3	0	1	1	2	2	0	1	0	0	1	0	1	1	0	2	0					
Пустовойтенко Валерий	1	1	1	1	1	2	0	0	0	2	2	0	1	0	3	1	0	0	2	0	1	0	0	1	0	0	1					
Симоненко Петр	1	0	0	0	1	0	2	0	0	1	5	0	0	0	1	0	1	0	2	0	1	1	0	1	0	0	1					
Витренко Наталья	1	0	1	1	1	0	0	0	0	0	5	2	0	0	1	1	1	1	0	0	1	1	0	1	0	1	0					
Журавский Виталий	1	0	1	0	1	0	0	0	0	2	2	0	0	0	1	1	1	1	0	0	0	1	0	1	0	1	1					
Кононов Виталий	1	0	0	0	1	1	0	0	0	3	3	0	0	0	0	0	0	1	0	2	1	0	0	0	0	0	0					
Кушнарев Евгений	0	0	0	0	1	0	0	0	0	0	3	0	0	0	1	0	0	0	0	0	0	1	0	0	0	0	2					
Довженко Валентина	0	0	0	0	1	1	0	0	0	0	4	0	0	1	0	0	0	1	0	0	0	0	0	0	0	0	1					
Костусев Алексей	0	0	0	0	1	0	0	0	0	0	3	0	1	0	0	0	0	0	0	0	1	0	0	0	0	0	0					
Васильев Геннадий	0	0	0	0	1	0	0	0	0	0	3	0	0	0	0	0	0	1	0	1	0	0	0	0	0	1	0					
Не назван ни один из них	6	3	14	13	2	2	12	0	3	9	14	6	11	10	2	4	8	13	15	5	6	9	2	4	8	5	6					
Затрудняюсь ответить	19	9	26	21	13	13	9	1	16	18	40	24	24	9	10	23	29	14	27	20	17	26	12	31	56	17	25					

**А кто из политиков, по Вашему мнению, выступает за вступление Украины в НАТО? (Любое число ответов).**

Ющенко Виктор	66	86	56	42	82	84	75	92	58	63	38	60	61	69	84	67	58	47	50	47	69	57	77	58	38	72	55					
Тимошенко Юлия	24	21	17	14	24	34	47	7	30	31	21	17	21	24	49	30	24	13	18	20	25	15	12	15	16	19	22					
Ехануров Юрий	8	2	13	4	19	10	7	3	10	13	10	2	4	4	19	12	9	6	8	9	5	5	4	6	3	12	7					
Порошенко Петр	7	5	6	3	11	19	6	0	7	7	8	4	5	7	25	8	7	3	6	3	5	8	1	3	1	7	4					
Тарасюк Борис	6	2	9	4	4	11	0	3	3	11	12	5	2	20	5	1	2	6	7	10	6	3	4	3	2	5	8					
Кинах Анатолий	6	1	4	4	5	11	5	2	4	6	14	0	1	14	15	7	1	3	5	3	2	6	3	2	1	9	11					
Бессмертный Роман	5	2	6	2	5	10	0	2	2	6	11	1	1	10	4	4	2	3	4	7	5	4	6	2	1	4	11					



	Все опрошенные	Регионы																											
		АР Крым	Винницкая область	Волынская область	Днепропетровская область	Донецкая область	Житомирская область	Закарпатская область	Запорожская область	Ивано-Франковская область	Киевская область	Кировоградская область	Луганская область	Львовская область	Николаевская область	Одесская область	Полтавская область	Ровенская область	Сумская область	Тернопольская область	Харьковская область	Херсонская область	Хмельницкая область	Черкасская область	Черновицкая область	Черниговская область	г. Киев		
Доли групп	100	5	4	2	7	10	3	3	4	3	4	2	5	5	3	5	3	2	3	2	6	2	3	3	2	3	6		
Литвин Владимир	5	1	5	2	6	7	9	1	8	6	12	4	2	3	11	5	1	2	3	3	4	4	3	1	0	7	8		
Пинзеник Виктор	4	1	2	4	2	8	1	2	2	6	11	0	1	15	9	3	2	3	3	6	4	1	2	1	0	8	6		
Луценко Юрий	4	2	3	4	4	8	5	3	2	7	13	0	2	3	8	5	1	3	5	5	4	2	2	2	1	1	10		
Рыбачук Олег	4	1	8	3	2	7	0	5	2	10	7	1	1	8	4	4	0	4	6	5	3	2	5	2	3	3	5		
Зинченко Александр	4	1	4	2	3	8	2	1	2	5	10	1	1	6	5	4	2	2	2	1	2	2	2	1	0	3	6		
Мороз Александр	3	1	2	3	2	5	7	1	2	4	9	1	3	1	13	3	3	2	2	4	2	3	2	2	1	5	5		
Катеринчук Николай	3	0	4	2	3	4	1	1	1	6	7	1	1	8	2	1	3	2	3	3	1	0	2	1	1	1	5		
Костенко Юрий	3	0	1	2	2	4	2	1	0	7	10	0	0	9	1	2	2	3	3	6	0	2	1	1	0	1	4		
Гриценко Юрий	3	0	7	2	2	1	0	0	1	5	12	0	1	2	2	3	1	2	1	5	6	0	3	1	0	0	6		
Каськив Владислав	2	0	1	1	1	2	0	0	0	4	10	0	0	6	6	2	0	1	1	1	4	1	1	0	0	0	4		
Омельченко Олександр	2	0	2	2	1	4	1	0	2	3	11	1	1	1	4	2	0	2	1	1	0	2	1	1	0	0	3		
Янукович Виктор	2	1	1	2	2	2	3	1	2	2	11	2	2	0	1	1	1	1	1	0	1	2	1	1	2	1	2		
Черновецкий Леонид	2	0	2	0	2	2	0	0	0	3	12	0	1	1	4	2	0	1	1	3	1	3	1	1	2	1	3		
Кармазин Юрий	2	0	2	1	1	2	0	0	0	3	7	0	0	3	2	2	1	1	3	4	1	1	1	1	0	1	4		
Марчук Евгений	2	0	1	0	2	2	1	0	1	1	8	0	0	5	1	1	0	1	0	1	0	2	1	1	0	1	4		
Бойко Богдан	1	1	1	0	3	3	0	0	0	2	8	0	0	1	0	1	0	0	1	1	2	1	1	1	0	1	4		
Кучма Леонид	1	1	1	1	2	2	1	0	0	0	11	1	1	0	1	2	1	1	1	0	0	5	1	1	0	0	2		
Бродский Михаил	1	0	1	0	2	2	0	0	0	2	10	0	0	2	4	0	0	1	2	1	0	1	1	1	0	0	5		
Медведчук Виктор	1	0	2	1	3	2	1	0	2	1	6	0	0	0	1	2	1	1	0	0	0	1	0	0	1	2	2		
Кравчук Леонид	1	0	0	1	2	1	0	0	0	0	9	0	0	0	1	2	0	1	1	1	0	3	0	1	1	2	2		
Пискун Святослав	1	0	1	0	2	3	0	0	1	0	6	0	1	0	2	1	0	1	0	1	1	1	0	0	1	2	1		
Пустовойтенко Валерий	1	0	1	0	1	1	1	0	1	1	7	0	1	1	0	2	0	1	1	0	1	0	0	0	0	0	1		
Корчинский Дмитрий	1	0	2	0	2	0	0	0	0	0	5	0	0	0	2	2	0	1	0	0	0	0	0	1	0	0	1		
Симоненко Петр	1	0	1	1	0	1	1	0	1	0	5	0	0	0	0	1	0	1	1	0	0	2	1	0	0	0	2		
Журавский Виталий	1	0	0	0	1	0	0	0	0	2	8	0	0	0	1	0	0	0	0	0	0	0	0	0	0	0	2		
Витренко Наталья	1	0	1	1	0	0	0	0	0	0	4	0	0	0	1	2	0	0	0	0	0	2	1	0	0	1	1		
Костусев Алексей	1	0	0	0	1	1	0	0	0	0	7	0	0	0	0	1	0	0	0	0	0	0	0	0	0	0	1		
Довженко Валентина	1	0	0	0	1	0	0	0	0	1	8	0	0	0	0	0	0	0	0	1	0	0	0	0	0	0	1		
Кононов Виталий	0	0	0	0	1	0	0	0	0	1	6	0	0	0	0	1	0	1	1	0	0	0	0	0	0	0	1		
Кушнарев Евгений	0	0	0	0	1	0	0	0	0	0	5	0	0	0	1	1	0	0	0	1	0	0	0	0	0	0	0		
Васильев Геннадий	0	0	0	0	1	0	0	0	0	0	4	0	0	0	1	0	0	0	0	0	0	0	0	0	0	0	1		
Не назван ни один из них	7	2	14	16	1	2	9	0	4	16	14	9	7	11	2	3	6	20	17	9	7	10	3	3	9	6	6		
Затрудняюсь ответить	21	9	23	33	13	10	10	1	27	14	32	25	26	16	11	21	30	25	29	32	21	26	15	34	50	20	28		

	Все опрошенные	Регионы																											
		АР Крым	Винницкая область	Волынская область	Днепропетровская область	Донецкая область	Житомирская область	Закарпатская область	Запорожская область	Ивано-Франковская область	Киевская область	Кировоградская область	Луганская область	Львовская область	Николаевская область	Одесская область	Полтавская область	Ровенская область	Сумская область	Тернопольская область	Харьковская область	Херсонская область	Хмельницкая область	Черкасская область	Черновицкая область	Черниговская область	г. Киев		
		Доли групп	100	5	4	2	7	10	3	3	4	3	4	2	5	5	3	5	3	2	3	2	6	2	3	3	2	3	6
Кононов Виталий	1	0	1	1	0	2	0	0	0	2	2	0	0	1	2	1	0	0	1	0	1	1	1	0	0	0	1		
Кармазин Юрий	1	0	0	0	1	0	1	0	1	1	1	0	1	2	2	2	1	0	0	0	0	2	1	1	0	1	1		
Кинах Анатолий	1	0	2	0	1	1	2	0	1	1	0	0	0	1	1	1	0	0	0	0	1	2	1	1	0	1	1		
Ехануров Юрий	1	0	0	0	1	0	0	0	1	1	1	0	0	0	2	2	0	0	1	0	1	2	0	0	0	0	2		
Ющенко Виктор	1	0	1	1	1	0	1	0	1	0	1	0	4	0	0	0	0	0	0	2	1	1	0	0	1	0	0		
Бойко Богдан	1	0	0	1	0	0	0	1	0	1	2	0	0	1	1	2	0	0	1	1	1	1	1	0	0	2	1		
Бродский Михаил	1	0	0	0	0	0	0	0	0	0	1	0	0	2	1	2	0	0	1	0	1	1	0	0	1	0	2		
Зинченко Александр	1	0	0	0	1	0	0	1	1	1	1	0	0	0	0	3	0	0	1	0	0	1	0	0	1	0	1		
Омельченко Олександр	1	0	2	0	0	0	0	0	1	0	2	0	0	1	0	1	0	0	1	0	0	3	1	0	0	1	1		
Порошенко Петр	0	0	2	0	0	0	0	0	1	0	2	0	0	0	1	2	0	0	0	1	1	1	0	0	0	0	1		
Пинзеник Виктор	0	0	0	1	1	0	1	0	0	0	0	0	0	0	0	1	0	0	1	0	0	1	0	0	0	1	1		
Черновецкий Леонид	0	0	2	0	0	0	0	0	0	2	1	0	0	0	0	1	0	0	0	1	0	2	0	0	0	0	1		
Луценко Юрий	0	0	1	0	0	1	0	0	0	0	0	0	0	0	0	1	0	1	0	0	1	2	0	0	0	0	1		
Костенко Юрий	0	0	1	0	0	1	0	0	0	0	1	0	0	0	0	1	0	0	0	0	0	1	0	1	0	0	0		
Журавский Виталий	0	0	1	2	0	0	0	0	0	1	1	0	0	0	0	0	1	1	1	1	1	0	0	0	0	0	1		
Бессмертный Роман	0	0	1	0	0	0	0	0	0	0	1	0	0	1	1	2	0	0	0	0	0	1	0	0	0	0	0		
Рыбачук Олег	0	0	0	0	0	0	0	0	0	1	2	0	0	0	0	0	0	0	1	0	1	1	1	0	0	0	0		
Тарасюк Борис	0	0	1	0	0	1	0	0	0	0	1	0	0	0	0	0	0	0	1	0	0	0	0	0	0	0	0		
Катеринчук Николай	0	0	1	0	0	0	0	0	0	0	1	0	0	0	0	1	0	0	0	0	0	1	0	0	0	0	0		
Каськив Владислав	0	0	0	0	0	0	1	0	0	0	0	0	0	1	0	1	0	0	0	0	0	0	0	0	0	0	1		
Гриценко Юрий	0	0	1	0	0	0	0	0	0	0	0	0	0	0	1	0	0	0	0	0	0	1	0	0	0	0	0		
Не назван ни один из них	9	2	18	13	2	2	14	1	6	20	18	16	13	13	3	6	6	28	16	9	10	11	8	5	9	11	8		
Затрудняюсь ответить	27	11	28	41	23	19	18	6	38	17	41	44	33	17	12	30	38	27	36	39	26	29	26	37	53	25	37		

**37. Что, на Ваш взгляд, предпочтительнее: чтобы у руководства Украиной находились полититки, ориентирующиеся в первую очередь на сближение...**

...исключительно с Россией	19	45	18	6	17	40	13	2	19	1	10	15	25	3	19	23	20	9	19	2	29	31	15	15	5	13	11
...скорее с Россией, чем с Западом	19	21	10	8	32	26	17	6	25	2	9	17	30	4	34	22	24	9	18	4	27	26	14	13	20	34	9
...в равной мере с Россией и с Западом	37	22	54	40	42	29	44	44	34	39	26	51	31	35	36	38	20	48	48	35	32	31	55	57	46	36	44
...скорее с Западом, чем с Россией	10	3	8	15	4	3	12	24	7	24	17	4	2	30	4	6	12	17	8	29	4	4	7	4	11	5	14
...исключительно с Западом	5	1	3	9	1	0	6	23	2	17	17	1	0	17	4	2	5	9	3	19	2	1	2	3	8	1	5
...ни с Россией, ни с Западом	3	0	2	4	3	0	3	1	3	6	4	5	1	3	1	3	4	2	2	4	3	1	4	3	0	6	5
Затрудняюсь ответить	7	8	6	19	2	2	5	0	9	11	18	6	10	8	3	6	15	7	2	8	4	6	3	5	10	5	13

**О президенте Украины**

**28. Как Вы оцениваете деятельность Виктора Ющенко как президента Украины?**

В основном положительно	14	4	22	19	7	3	14	19	6	39	22	12	2	32	6	11	13	20	18	26	6	14	16	18	20	10	18
Скорее положительно, чем отрицательно	13	5	14	19	7	2	25	32	8	20	13	12	3	24	11	14	11	25	15	25	8	10	20	16	20	17	13
Отчасти положительно, отчасти отрицательно	25	14	34	31	24	17	20	33	27	26	21	35	17	29	26	25	15	37	32	35	18	23	34	31	21	29	34
Скорее отрицательно, чем положительно	22	28	17	15	32	34	26	12	28	9	15	24	34	6	24	25	23	8	16	8	25	23	22	15	11	24	17

	Все опрошенные	Регионы																									
		АР Крым	Винницкая область	Волынская область	Днепропетровская область	Донецкая область	Житомирская область	Закарпатская область	Запорожская область	Ивано-Франковская область	Киевская область	Кировоградская область	Луганская область	Львовская область	Николаевская область	Одесская область	Полтавская область	Ровенская область	Сумская область	Тернопольская область	Харьковская область	Херсонская область	Хмельницкая область	Черкасская область	Черновицкая область	Черниговская область	г. Киев
Доли групп	100	5	4	2	7	10	3	3	4	3	4	2	5	5	3	5	3	2	3	2	6	2	3	3	2	3	6
В основном отрицательно	20	40	10	12	25	39	15	5	24	5	10	8	29	8	28	17	27	8	15	5	35	24	6	15	9	18	10
Затрудняюсь ответить	7	9	3	4	5	6	2	0	7	2	19	9	15	2	5	9	11	3	3	2	8	7	2	5	20	2	7

**29. Улучшилось, ухудшилось или не изменилось Ваше отношение к президенту Украины за последний месяц?**

Значительно улучшилось	4	3	2	4	2	1	3	1	2	10	8	1	1	5	2	8	6	5	3	4	2	2	1	6	4	1	11
Скорее улучшилось	7	4	9	6	4	3	16	9	3	12	9	8	3	11	8	8	9	12	10	16	4	6	8	12	14	6	9
Не изменилось	44	42	51	52	40	43	38	70	42	56	40	47	35	59	48	39	26	57	48	51	38	39	52	41	35	45	42
Скорее ухудшилось	24	17	21	21	34	26	27	17	29	15	17	34	29	17	28	26	30	16	20	22	25	24	30	24	17	32	23
Значительно ухудшилось	14	29	14	11	17	24	14	4	18	4	7	4	18	4	10	9	19	7	14	5	24	19	7	11	15	15	9
Затрудняюсь ответить	6	6	4	5	3	4	2	0	6	2	20	7	13	3	3	9	11	2	4	2	7	10	3	6	16	0	7

**31. Недавно в СМИ появились сообщения о финансировании избирательной кампании В. Ющенко Борисом Березовским. На Ваш взгляд, насколько эта информация достоверна?**

Безусловно достоверна	14	38	12	8	17	18	8	3	14	6	3	4	27	3	8	24	16	10	13	3	17	16	5	10	3	10	13
Скорее достоверна	21	29	17	10	24	32	28	16	24	11	12	15	32	8	34	25	21	14	16	7	28	21	17	18	9	29	18
Скорее недостоверна	15	8	17	13	21	10	23	29	16	25	13	10	8	21	10	15	16	17	15	22	10	11	17	11	15	13	17
Безусловно недостоверна	13	3	16	13	8	4	20	37	5	22	30	9	4	31	6	7	6	24	16	29	6	8	10	17	20	5	12
Не знаю, затрудняюсь ответить	37	23	38	56	31	35	21	15	40	36	42	63	30	37	43	30	41	35	39	39	40	44	50	44	53	43	39

**Выборы в Верховную Раду**

**19. Посмотрите, пожалуйста, на этот список и назовите те политические партии, о которых Вы что-либо знаете, что-либо слышали или читали. (Любое число ответов).**

Народный Союз "Наша Україна" (В. Ющенко)	86	89	88	95	88	88	93	86	82	89	67	85	82	90	90	86	76	93	92	90	81	83	92	81	94	93	84
Партия регионов (В. Янукович)	86	95	81	89	93	98	97	81	88	72	58	87	90	83	92	84	84	84	86	75	88	90	87	77	73	94	79
Всеукраинское объединение "Батьківщина" (Ю. Тимошенко)	86	86	87	92	95	84	97	92	77	85	68	93	64	92	95	83	84	87	92	88	82	90	91	83	91	94	86
Коммунистическая партия Украины (П. Симоненко)	77	77	76	74	81	89	93	55	68	67	59	80	57	80	92	73	72	85	85	75	78	79	79	72	78	91	73
Социалистическая партия Украины (О. Мороз)	69	53	82	70	76	70	90	41	57	52	49	69	47	76	88	71	63	82	87	78	69	75	81	74	76	94	66
Прогрессивная Социалистическая Партия Украины (Н. Витренко)	59	62	54	58	71	72	62	27	49	47	39	47	40	68	81	58	52	64	62	62	59	60	64	59	48	82	57
Народна партия (В. Литвин)	57	48	60	52	64	58	74	25	50	51	35	55	33	70	75	61	49	79	61	60	61	55	68	60	40	69	63
Социал-демократическая партия Украины (объединенная) (В. Медведчук)	47	43	49	54	47	48	55	48	41	42	31	31	38	64	51	39	30	61	46	53	59	41	53	42	50	63	52

	Все опрошенные	Регионы																											
		АР Крым	Винницкая область	Волынская область	Днепропетровская область	Донецкая область	Житомирская область	Закарпатская область	Запорожская область	Ивано-Франковская область	Киевская область	Кировоградская область	Луганская область	Львовская область	Николаевская область	Одесская область	Полтавская область	Ровенская область	Сумская область	Тернопольская область	Харьковская область	Херсонская область	Хмельницкая область	Черкасская область	Черновицкая область	Черниговская область	г. Киев		
Доли групп	100	5	4	2	7	10	3	3	4	3	4	2	5	5	3	5	3	2	3	2	6	2	3	3	2	3	6		
Партия промышленников и предпринимателей Украины (А. Кинах)	45	44	46	33	45	42	61	18	38	46	32	38	22	59	72	53	35	55	55	51	49	48	51	37	35	55	52		
Всеукраинскре политическое объединение "Жінки за майбутє" (В. Довженко)	39	26	54	27	40	40	50	9	43	41	21	34	21	52	49	37	39	55	32	42	35	41	59	40	28	56	51		
Партия зеленых Украины (В. Кононов)	35	25	45	24	43	38	41	5	39	35	18	19	19	48	50	43	28	52	34	38	35	31	41	36	12	43	45		
Партия "Реформи і порядок" (В. Пинзеник)	33	17	45	32	32	36	43	15	28	32	18	20	18	67	42	29	30	47	27	41	25	19	27	34	18	48	49		
Народний Рух України (Б. Тарасюк)	31	18	40	21	37	35	24	7	23	36	20	22	12	61	34	30	30	66	32	42	27	19	25	34	17	40	39		
Политическая партия "Пора" (В. Каськив)	31	20	45	30	33	33	22	13	14	37	31	22	18	56	45	27	31	40	29	29	22	25	23	28	9	43	51		
Всеукраинская политическая парития "Братство" (Д. Корчинский)	26	12	36	23	27	23	24	8	27	33	33	13	17	43	29	28	18	32	22	38	16	20	24	27	8	24	51		
Народно-демократическая партия (В. Пустовойтенко)	25	13	39	18	31	26	30	4	18	26	17	12	13	42	38	27	18	34	23	33	26	19	17	27	23	27	39		
Украинская Народная партия (Ю. Костенко)	24	6	28	29	20	23	29	6	19	34	12	12	9	49	19	23	17	62	26	41	19	17	22	26	12	34	40		
Партия Патриотических сил Украины (А. Зинченко)	23	14	22	21	26	24	39	7	16	26	15	22	12	26	25	32	20	28	25	26	19	15	14	26	31	26	41		
Политическая партия "Трудова Україна" (В. Коновалюк)	23	13	28	10	19	36	22	6	22	23	13	18	9	32	25	26	18	36	23	22	22	18	15	23	12	27	40		
Партия "Нова демократія" (Е. Кушнарєв)	23	4	19	21	17	30	20	6	16	21	20	12	18	41	31	14	19	22	22	20	46	13	13	23	23	19	35		
Партия защитников отечества (Ю. Кармазин)	19	5	26	12	21	15	15	6	13	17	14	10	11	29	24	37	18	31	26	24	15	10	21	26	9	20	32		
Политическая партия "Союз" (О. Костусев)	19	41	18	6	13	31	11	2	17	13	11	6	8	19	22	44	10	22	16	12	18	15	5	18	8	15	30		
Народний Рух України за єдинство (Б. Бойко)	18	7	30	12	20	22	16	1	12	20	10	10	11	28	19	18	10	32	18	36	16	11	11	22	15	22	31		
Христианско-либеральная партия Украины (Л. Черновецкий)	18	12	26	18	17	8	13	2	12	19	22	13	8	28	14	27	13	25	17	22	12	16	13	20	14	22	48		
Партия "Єдина Україна" (Б. Губский)	18	8	26	10	17	17	18	5	22	19	16	11	8	19	13	21	12	32	18	18	15	11	13	29	8	22	38		
Политическая партия "Держава" (Г. Васильєв)	17	15	22	5	13	34	16	2	9	14	15	6	22	17	34	19	9	17	10	16	13	8	6	16	7	11	27		
Селянская партия Украины (Т. Засуха)	15	4	24	11	10	9	8	5	14	17	23	6	8	23	18	12	16	29	16	15	10	9	8	22	10	29	34		
Республиканская партия Украины (Ю. Бойко)	13	4	23	10	10	18	11	1	8	13	9	7	7	19	14	14	9	20	17	21	16	9	10	19	11	15	24		
Христианско-демократическая партия Украины (В. Журавский)	13	3	17	9	13	7	12	0	9	20	10	6	7	24	7	15	30	24	18	15	9	14	9	21	7	14	26		

	Все опрошенные	Регионы																											
		АР Крым	Винницкая область	Волынская область	Днепропетровская область	Донецкая область	Житомирская область	Закарпатская область	Запорожская область	Ивано-Франковская область	Киевская область	Кировоградская область	Луганская область	Львовская область	Николаевская область	Одесская область	Полтавская область	Ровенская область	Сумская область	Тернопольская область	Харьковская область	Херсонская область	Хмельницкая область	Черкасская область	Черновицкая область	Черниговская область	г. Киев		
Доли групп	100	5	4	2	7	10	3	3	4	3	4	2	5	5	3	5	3	2	3	2	6	2	3	3	2	3	6		
Партия Христианско-Демократический Союз (В. Стретович)	12	5	20	6	10	11	6	1	8	15	11	5	5	13	8	13	12	23	18	12	9	10	4	16	11	13	32		
Партия "Єдність" (В. Яловой)	10	3	19	5	7	8	6	1	10	10	6	1	5	9	6	9	10	16	7	10	8	6	5	14	6	17	34		
Другие партиии	1	2	1	1	2	0	1	0	1	1	1	1	2	1	0	2	2	1	0	0	1	1	1	1	0	1	3		
Не названа ни одна из партий	1	0	1	1	0	0	1	0	0	2	5	0	3	2	1	1	1	1	0	1	2	1	0	1	0	0	1		
Затрудняюсь ответить	1	0	1	1	1	0	0	0	3	1	3	1	2	1	0	2	4	0	0	4	1	2	0	2	1	0	1		

**20. А теперь назовите, пожалуйста, те партии из этого списка, деятельность которых, по Вашему мнению, была наиболее заметной в последний месяц. (Любое число ответов).**

Партия регионов (В. Янукович)	39	68	23	19	38	60	39	38	40	22	9	46	57	33	45	39	45	30	35	19	35	46	50	18	29	35	24
Народный Союз "Наша Україна" (В. Ющенко)	38	53	34	31	34	27	41	66	34	55	16	49	33	56	38	43	31	49	41	53	20	40	30	27	77	34	36
Всеукраинское объединение "Батьківщина" (Ю. Тимошенко)	36	39	39	35	32	22	40	44	27	41	16	49	21	62	45	39	37	37	40	46	21	47	32	33	68	41	40
Социалистическая партия Украины (О. Мороз)	17	6	25	12	19	10	24	20	9	12	5	15	10	16	25	29	14	15	29	20	14	30	25	21	22	41	14
Коммунистическая партия Украины (П. Симоненко)	16	34	11	8	21	21	25	6	10	7	4	13	15	16	17	12	14	10	13	13	10	33	14	13	13	17	16
Прогрессивная Социалистическая Партия Украины (Н. Витренко)	13	26	6	3	20	30	6	3	9	9	2	5	15	14	29	14	13	5	9	5	8	15	4	7	11	8	11
Народна партия (В. Литвин)	12	4	15	7	11	10	20	7	12	16	7	12	7	10	16	16	14	17	21	12	10	21	10	10	11	3	16
Политическая партия "Пора" (В. Касьяк)	8	10	21	11	9	6	3	5	3	15	7	8	5	18	8	6	12	9	7	6	4	4	5	6	2	7	13
Партия промышленников и предпринимателей Украины (А. Кинах)	5	3	5	2	4	3	4	4	4	6	2	2	2	6	4	13	5	4	5	4	4	6	2	4	5	3	11
Социал-демократическая партия Украины (объединенная) (В. Медведчук)	5	5	2	2	4	8	1	4	3	2	2	2	7	2	4	2	2	3	6	5	10	10	3	2	9	4	7
Всеукраинское политическое объединение "Жінки за майбутє" (В. Довженко)	4	5	2	1	3	6	1	1	9	3	3	4	2	3	4	5	5	2	2	4	1	2	8	5	4	1	10
Политическая партия "Союз" (О. Костусев)	3	23	1	0	1	4	0	1	3	1	0	0	2	1	6	15	2	2	2	1	1	1	0	0	0	1	4
Партия "Реформи і порядок" (В. Пинзеник)	3	1	4	3	3	3	2	2	2	5	3	0	2	7	2	1	4	5	2	2	1	0	2	1	0	3	8
Всеукраинская политическая партия "Братство" (Д. Корчинский)	3	1	2	2	3	3	2	0	7	2	1	1	2	4	3	4	1	3	1	3	2	3	0	2	1	1	8
Партия зеленых Украины (В. Кононов)	3	4	1	0	2	3	2	0	4	2	3	1	2	1	3	4	4	2	0	2	4	2	1	1	1	2	8

	Все опрошенные	Регионы																									
		АР Крым	Винницкая область	Волынская область	Днепропетровская область	Донецкая область	Житомирская область	Закарпатская область	Запорожская область	Ивано-Франковская область	Киевская область	Кировоградская область	Луганская область	Львовская область	Николаевская область	Одесская область	Полтавская область	Ровенская область	Сумская область	Тернопольская область	Харьковская область	Херсонская область	Хмельницкая область	Черкасская область	Черновицкая область	Черниговская область	г. Киев
Доли групп	100	5	4	2	7	10	3	3	4	3	4	2	5	5	3	5	3	2	3	2	6	2	3	3	2	3	6
Партия "Нова демократія" (Е. Кушнарєв)	2	0	2	1	2	4	3	0	2	2	1	0	4	4	2	1	2	2	1	1	6	1	0	1	2	3	3
Народний Рух України (Б. Тарасюк)	2	2	2	3	2	4	1	0	1	3	1	1	1	5	1	2	2	4	2	5	0	0	2	3	2	3	5
Українська Народна партія (Ю. Костенко)	2	0	3	3	0	3	1	0	1	7	1	0	1	3	1	1	1	7	2	5	1	1	5	1	1	1	5
Партия защитников отечества (Ю. Кармазин)	2	0	2	0	1	1	0	0	2	1	2	0	1	3	2	7	2	2	4	2	1	1	5	2	0	2	2
Партия Патриотических сил Украины (А. Зинченко)	2	0	2	1	1	2	0	0	1	2	3	3	2	2	2	3	2	1	2	2	0	0	1	1	2	1	6
Християнсько-либеральна партія України (Л. Черновецький)	1	0	0	0	0	0	0	0	0	2	2	0	1	0	0	2	1	1	0	1	0	2	1	1	2	1	14
Народний Рух України за єдинство (Б. Бойко)	1	1	1	0	0	3	0	0	1	1	1	0	2	2	2	2	1	1	1	2	1	0	1	0	2	3	3
Політична партія "Трудова Україна" (В. Коновалюк)	1	1	1	0	1	4	0	0	1	1	1	1	1	1	1	2	1	1	2	1	1	1	1	2	1	1	2
Політична партія "Держава" (Г. Васильєв)	1	0	2	0	0	3	0	0	0	0	0	0	8	0	4	1	1	1	0	0	0	0	0	1	0	0	1
Партия "Єдина Україна" (Б. Губський)	1	0	1	0	1	0	0	1	3	0	1	0	2	0	0	1	2	1	2	0	0	0	1	1	1	0	4
Народно-демократическа партія (В. Пустовойтенко)	1	1	3	1	1	1	0	0	2	0	2	0	0	1	1	1	2	1	1	1	0	1	0	1	0	1	1
Партия Християнсько-Демократический Союз (В. Стретович)	1	1	0	1	1	0	0	0	0	1	1	0	1	1	1	1	2	1	0	1	0	0	0	0	0	0	4
Християнсько-демократическа партія України (В. Журавський)	1	0	1	0	2	0	1	0	0	0	1	0	1	0	0	0	3	1	1	1	0	1	2	1	0	1	3
Селянська партія України (Т. Засуха)	1	1	0	1	0	1	0	0	1	0	1	1	1	0	1	0	1	1	0	0	1	0	0	1	0	2	3
Республіканська партія України (Ю. Бойко)	1	0	0	0	0	1	0	0	0	0	1	0	0	0	0	1	2	1	2	0	2	1	1	0	1	1	0
Партия "Єдність" (В. Яловой)	0	0	1	0	0	0	0	0	0	0	0	0	0	0	0	1	2	0	0	0	0	0	0	1	0	0	5
Другие партии	0	0	0	1	1	0	1	0	1	0	0	0	0	0	0	0	1	0	0	0	0	0	0	0	0	0	1
Не названа ни одна из партий	10	5	11	13	6	9	14	0	9	10	26	4	13	6	8	14	4	16	10	5	23	8	4	7	2	9	8
Затрудняюсь ответить	16	7	23	23	24	18	6	3	23	13	29	12	18	10	13	15	17	7	9	19	18	21	18	26	4	14	15

**21. Какие партии из этого списка Вы хотели бы видеть в Верховной Раде? (Любое число ответов).**

Партия регионов (В. Янукович)	32	53	18	10	47	77	23	9	40	3	8	16	63	6	56	36	28	6	13	3	45	41	10	11	14	27	15
Всеукраинское объединение "Батьківщина" (Ю. Тимошенко)	31	7	49	54	23	8	38	57	11	59	35	31	5	68	22	27	32	48	36	64	16	23	42	40	32	34	42
Народный Союз "Наша Україна" (В. Ющенко)	30	11	43	49	17	4	40	70	13	71	28	25	7	73	21	26	21	54	45	69	13	28	36	36	48	29	34



	Все опрошенные	Регионы																									
		АР Крым	Винницкая область	Волынская область	Днепропетровская область	Донецкая область	Житомирская область	Закарпатская область	Запорожская область	Ивано-Франковская область	Киевская область	Кировоградская область	Луганская область	Львовская область	Николаевская область	Одесская область	Полтавская область	Ровенская область	Сумская область	Тернопольская область	Харьковская область	Херсонская область	Хмельницкая область	Черкасская область	Черновицкая область	Черниговская область	г. Киев
Доли групп	100	5	4	2	7	10	3	3	4	3	4	2	5	5	3	5	3	2	3	2	6	2	3	3	2	3	6
Народный Рух Украины за единство (Б. Бойко)	2	0	4	1	2	2	1	0	1	1	1	1	0	8	1	2	0	3	2	2	1	0	1	1	4	3	3
Христианско-демократическая партия Украины (В. Журавский)	2	0	1	0	1	1	1	0	1	2	1	1	1	8	0	1	6	2	3	2	0	2	2	1	1	1	4
Партия "Єдина Україна" (Б. Губский)	1	0	2	0	1	1	2	0	1	1	4	1	1	3	0	2	1	1	3	2	0	0	1	2	2	1	4
Селянская партия Украины (Т. Засуха)	1	1	3	1	1	2	0	0	2	2	1	0	0	2	2	1	0	1	2	1	0	0	1	1	1	11	1
Республиканская партия Украины (Ю. Бойко)	1	0	2	2	0	5	0	0	0	0	2	0	0	2	2	0	0	0	0	0	2	1	1	0	2	1	2
Всеукраинская политическая партия "Братство" (Д. Корчинский)	1	1	2	1	2	3	0	0	2	2	1	0	1	2	1	2	0	1	0	0	1	0	0	0	0	0	1
Партия Христианско-Демократический Союз (В. Стретович)	1	0	1	1	0	1	0	0	1	5	1	1	0	2	1	1	1	2	1	2	0	0	0	0	1	0	5
Партия "Єдність" (В. Яловой)	0	0	0	0	0	1	0	0	0	0	1	0	0	0	0	0	0	0	0	0	0	0	0	0	0	1	2
Другие партии	0	0	0	1	0	0	0	0	0	0	0	1	1	1	0	1	0	0	0	0	0	0	0	1	0	0	0
Не названа ни одна из партий	7	11	6	7	5	3	6	0	10	6	12	13	9	7	2	6	6	9	10	6	13	7	4	5	6	4	6
Затрудняюсь ответить	9	10	5	5	11	7	4	1	10	5	13	11	11	2	9	16	12	6	8	8	13	14	5	10	17	6	11

**22. А какие партии Вы не хотели бы видеть в Верховной Раде? (Любое число ответов).**

Партия регионов (В. Янукович)	27	8	35	55	15	2	43	68	15	57	31	26	3	59	19	14	34	41	35	56	14	23	44	32	34	28	40
Народный Союз "Наша Україна" (В. Ющенко)	26	57	10	7	34	61	29	7	38	2	10	6	40	4	37	21	37	7	11	2	37	27	16	8	15	24	11
Всеукраинское объединение "Батьківщина" (Ю. Тимошенко)	21	45	9	7	28	43	24	4	25	2	10	7	25	5	35	22	24	6	14	2	32	29	6	7	13	23	8
Коммунистическая партия Украины (П. Симоненко)	20	9	26	32	6	8	24	33	12	46	25	14	6	52	20	10	25	30	26	43	19	13	13	16	22	23	28
Прогрессивная Социалистическая Партия Украины (Н. Витренко)	19	3	29	31	8	3	24	12	5	34	25	17	3	52	17	15	18	31	33	42	13	13	17	25	19	27	27
Социал-демократическая партия Украины (объединенная) (В. Медведчук)	14	3	19	24	8	3	14	40	5	19	17	9	2	37	7	8	12	18	18	30	11	10	16	12	21	15	18
Всеукраинская политическая партия "Братство" (Д. Корчинский)	10	5	18	13	5	6	5	2	7	15	18	4	2	22	16	12	4	13	9	18	4	6	7	10	5	11	23
Социалистическая партия Украины (О. Мороз)	8	8	6	6	6	16	4	1	7	4	9	2	8	5	12	8	10	5	5	4	16	10	0	3	6	13	7
Партия "Нова демократія" (Е. Кушнарєв)	6	1	8	13	2	2	6	2	1	13	12	4	1	21	11	3	3	10	7	9	7	3	6	7	9	4	8



	Все опрошенные	Регионы																									
		АР Крым	Винницкая область	Волынская область	Днепропетровская область	Донецкая область	Житомирская область	Закарпатская область	Запорожская область	Ивано-Франковская область	Киевская область	Кировоградская область	Луганская область	Львовская область	Николаевская область	Одесская область	Полтавская область	Ровенская область	Сумская область	Тернопольская область	Харьковская область	Херсонская область	Хмельницкая область	Черкасская область	Черновицкая область	Черниговская область	г. Киев
Доли групп	100	5	4	2	7	10	3	3	4	3	4	2	5	5	3	5	3	2	3	2	6	2	3	3	2	3	6
Политическая партия "Пора" (В. Касьяк)	6	9	5	3	4	14	3	0	3	1	2	1	3	5	29	9	4	3	4	1	7	8	2	4	5	8	6
Народний Рух України (Б. Тарасюк)	6	8	4	1	8	16	2	1	4	1	3	3	3	5	14	5	5	2	3	2	7	4	3	4	5	6	3
Народна партия (В. Литвин)	6	4	5	7	8	6	5	3	4	4	3	3	4	4	5	5	10	6	7	5	10	8	5	4	6	9	5
Партия "Реформи і порядок" (В. Пинзеник)	5	3	3	3	4	13	2	0	3	1	1	0	2	4	10	3	8	3	4	3	7	2	2	4	6	12	7
Партия промышленников и предпринимателей Украины (А. Кинах)	5	5	4	2	4	9	2	0	2	2	2	1	2	3	13	3	9	3	4	2	8	5	1	3	6	11	5
Селянская партия Украины (Т. Засуха)	4	2	6	3	1	2	1	2	1	6	15	1	0	6	3	1	3	4	7	5	3	2	3	8	6	4	10
Народний Рух України за єдинство (Б. Бойко)	4	4	4	2	7	8	0	0	1	4	3	1	2	2	8	3	1	3	4	9	4	4	1	4	5	3	3
Народно-демократическая партия (В. Пустовойтенко)	4	1	4	2	3	7	2	1	3	3	5	0	2	6	4	2	2	2	4	5	7	3	2	4	5	5	5
Политическая партия "Держава" (Г. Васильев)	3	1	4	2	1	3	2	1	3	9	8	1	3	8	2	2	2	5	4	7	2	3	3	4	3	3	7
Партия Патриотических сил Украины (А. Зинченко)	3	2	2	2	4	7	2	1	2	3	2	1	2	1	4	2	4	3	2	3	5	2	1	4	8	4	5
Всеукраинскре политическое объединение "Жінки за майбутє" (В. Довженко)	3	1	4	2	2	2	2	1	2	6	3	1	1	5	3	2	4	4	2	7	5	2	2	3	2	2	7
Християнсько-либеральная партия Украины (Л. Черновецкий)	3	3	9	5	1	2	1	0	3	5	4	0	2	2	2	3	1	5	2	4	3	3	2	4	5	4	5
Политическая партия "Союз" (О. Костусев)	3	2	4	2	1	3	1	0	1	7	2	1	1	7	2	4	1	6	3	3	3	2	2	4	4	3	4
Партия "Єдина Україна" (Б. Губский)	2	1	3	2	1	6	1	1	2	5	3	1	1	3	4	2	0	2	2	2	3	2	2	4	5	3	4
Партия зеленых Украины (В. Кононов)	2	2	3	2	1	2	1	0	2	3	4	0	1	4	1	2	3	2	4	2	4	3	1	3	5	3	5
Украинская Народная партия (Ю. Костенко)	2	1	2	1	1	6	1	0	1	0	2	0	1	3	1	1	2	3	2	2	4	4	1	3	6	5	3
Християнсько-демократическая партия Украины (В. Журавский)	2	2	3	3	1	3	1	0	1	3	3	0	1	2	1	0	3	3	2	2	2	3	2	4	4	4	4
Партия защитников отчества (Ю. Кармазин)	2	0	1	1	3	5	0	0	1	3	3	0	1	3	1	2	2	2	2	2	2	2	1	2	4	3	3
Политическая партия "Трудова Україна" (В. Коновалюк)	2	0	3	1	1	2	1	1	1	4	2	1	0	6	1	1	2	3	4	2	3	2	1	3	4	2	3
Партия Християнсько-Демократический Союз (В. Стретович)	2	2	2	1	2	3	1	0	2	2	2	1	2	1	1	1	1	2	3	1	2	2	1	4	5	1	3
Партия "Єдність" (В. Яловой)	2	1	2	1	1	3	0	0	2	4	1	1	1	2	2	1	2	2	2	2	1	2	2	3	4	3	2
Республиканская партия Украины (Ю. Бойко)	2	0	3	2	0	1	0	0	2	5	1	0	0	3	0	1	0	2	2	4	2	2	1	4	5	2	5
Другие партиии	0	1	0	0	0	0	0	0	0	0	0	0	0	0	0	1	1	2	0	0	1	0	1	1	0	0	0

	Все опрошенные	Регионы																											
		АР Крым	Винницкая область	Волынская область	Днепропетровская область	Донецкая область	Житомирская область	Закарпатская область	Запорожская область	Ивано-Франковская область	Киевская область	Кировоградская область	Луганская область	Львовская область	Николаевская область	Одесская область	Полтавская область	Ровенская область	Сумская область	Тернопольская область	Харьковская область	Херсонская область	Хмельницкая область	Черкасская область	Черновицкая область	Черниговская область	г. Киев		
Доли групп	100	5	4	2	7	10	3	3	4	3	4	2	5	5	3	5	3	2	3	2	6	2	3	3	2	3	6		
Не названа ни одна из партий	9	6	10	12	7	5	6	1	9	7	17	19	16	11	3	10	4	17	17	7	12	10	6	8	4	7	9		
Затрудняюсь ответить	17	12	14	10	22	17	7	1	20	11	22	28	23	8	13	27	13	10	13	13	26	23	18	24	28	14	16		

**23. Скажите, пожалуйста, если выборы в Верховную Раду были в ближайшее воскресенье в бюллетене для голосования были партии, перечисленные на этой карточке, то за какую партию Вы бы проголосовали?**

Партия регионов (В. Янукович)	25	44	6	5	31	67	18	10	32	2	7	13	55	4	40	24	25	5	7	1	39	27	7	8	10	16	10
Народный Союз "Наша Украина" (В. Ющенко)	17	8	24	29	9	1	21	52	8	51	18	15	5	39	11	14	10	37	25	39	7	11	22	18	32	15	13
Всеукраинское объединение "Батьківщина" (Ю. Тимошенко)	15	3	23	32	8	3	15	26	6	23	23	19	2	29	9	11	15	18	16	33	10	12	26	25	14	17	26
Социалистическая партия Украины (О. Мороз)	6	0	16	3	4	2	9	5	6	2	5	9	0	2	5	8	9	11	14	8	4	8	13	16	4	17	4
Коммунистическая партия Украины (П. Симоненко)	5	7	2	4	12	7	6	1	4	1	5	6	5	0	7	6	7	2	5	0	4	5	8	4	2	6	3
Народна партия (В. Литвин)	3	1	3	3	3	1	5	2	4	2	3	4	2	2	4	4	6	3	5	1	2	2	7	2	2	4	4
Прогрессивная Социалистическая Партия Украины (Н. Витренко)	2	4	0	0	5	5	1	1	5	0	0	0	2	0	2	2	1	0	1	0	2	2	1	1	0	1	1
Всеукраинское политическое объединение "Жінки за майбутнє"	1	1	1	1	2	0	1	1	5	0	2	2	0	1	0	1	1	2	1	1	1	1	1	4	0	1	1
Партия промышленников и предпринимателей (А. Кинах)	1	0	1	1	1	0	2	1	1	1	1	0	0	1	0	1	0	1	2	0	1	2	1	0	1	0	2
Партия зеленых Украины (В. Кононов)	1	0	1	0	2	0	1	0	1	1	0	0	1	0	0	2	0	0	0	1	2	0	1	1	0	0	1
Социал-демократическая партия Украины (объединенная)	1	2	0	0	1	1	1	0	0	0	0	0	0	0	0	1	1	0	0	0	0	1	0	0	1	2	2
Политическая партия "Пора" (В. Касьяк)	0	0	1	1	0	0	1	0	1	2	1	1	0	0	0	0	0	1	1	1	0	0	1	1	0	1	1
Украинская Народная Партия (Ю. Костенко)	0	0	0	2	0	0	1	0	0	1	0	0	0	0	0	0	0	2	0	1	0	0	1	1	0	1	1
Политическая партия "Союз" (О. Костусев)	0	3	0	0	0	0	0	0	0	0	0	0	0	0	0	2	0	0	0	0	1	0	0	0	0	0	0
Христианско-либеральная партия Украины (Л. Черновецкий)	0	0	0	1	1	0	0	0	0	0	0	0	0	0	0	0	0	0	1	0	0	0	0	0	1	0	3
Партия Патриотических сил Украины (А. Зинченко)	0	0	0	0	0	0	0	0	1	0	2	0	0	0	0	0	0	2	1	0	0	0	1	0	0	0	1
Партия "Реформи і порядок" (В. Пинзеник)	0	0	0	1	0	0	0	0	1	0	1	1	0	1	0	0	0	0	0	0	0	0	0	0	0	1	1

	Все опрошенные	Регионы																											
		АР Крым	Винницкая область	Волынская область	Днепропетровская область	Донецкая область	Житомирская область	Закарпатская область	Запорожская область	Ивано-Франковская область	Киевская область	Кировоградская область	Луганская область	Львовская область	Николаевская область	Одесская область	Полтавская область	Ровенская область	Сумская область	Тернопольская область	Харьковская область	Херсонская область	Хмельницкая область	Черкасская область	Черновицкая область	Черниговская область	г. Киев		
Доли групп	100	5	4	2	7	10	3	3	4	3	4	2	5	5	3	5	3	2	3	2	6	2	3	3	2	3	6		
Всеукраинская политическая партия "Братство" (Д. Корчинский)	0	0	1	0	1	0	0	0	1	0	1	0	0	1	1	0	0	0	0	0	0	0	0	0	0	0	0		
Партия защитников отечества ((Ю. Кармазин)	0	0	0	0	0	0	0	0	0	0	1	0	0	0	0	1	0	0	2	0	0	0	0	0	0	0	0		
Народный Рух України (Б. Тарасюк)	0	0	1	0	0	0	0	0	0	2	0	1	0	0	0	0	0	1	0	0	0	0	0	0	0	0	1		
Партия "Єдина Україна" (Б. Губский)	0	0	0	0	0	0	0	0	1	0	0	0	0	0	0	0	0	0	0	0	0	0	0	1	0	0	1		
Христианско-демократическая партия Украины (В. Журавский)	0	0	0	0	0	0	0	0	0	0	0	0	0	0	0	0	2	1	0	0	0	0	1	0	0	0	0		
Партія "Нова демократія" (Е. Кушнарєв)	0	0	0	0	0	0	0	0	0	0	1	0	0	0	0	0	0	0	0	0	1	0	0	0	0	0	0		
Народный Рух України за єдинство (Б. Бойко)	0	0	1	0	0	0	0	0	0	0	1	0	0	0	0	0	0	0	0	0	0	0	1	0	0	0	0		
Республіканська партія України (Ю. Бойко)	0	0	1	0	0	0	0	0	0	0	0	0	0	0	0	0	0	0	0	0	0	1	0	0	0	0	0		
Народно-демократическая партия (В. Пустовойтенко)	0	0	0	0	0	0	0	0	0	0	1	0	0	0	0	0	0	0	0	0	0	0	0	0	0	0	0		
Селянська партія України (Т. Засуха)	0	0	0	0	0	0	0	0	0	0	0	0	0	0	0	0	0	0	0	0	0	0	0	0	0	0	0		
Политическая партия "Держава" (Г. Васильєв)	0	0	0	0	0	0	0	0	0	0	1	0	0	0	0	0	1	0	0	0	0	0	0	0	0	0	0		
Партия "Єдність" (В. Яловой)	0	0	0	0	0	0	0	0	0	0	1	0	0	0	0	0	0	0	0	0	0	0	0	0	0	0	0		
Политическая партия "Трудова Україна" (В. Коновалюк)	0	0	0	0	0	0	0	0	0	0	1	0	0	0	0	0	0	0	0	0	0	0	0	0	0	0	0		
Партия Христианско-Демократический Союз (В. Стретович)	0	0	0	0	0	0	0	0	0	0	0	0	0	0	0	0	0	0	0	1	0	0	0	0	0	0	0		
Против всех	4	6	2	5	4	3	5	0	4	2	7	5	6	4	3	3	2	2	4	1	6	4	3	3	4	5	6		
Не буду участвовать в выборах	4	7	1	3	5	2	3	1	4	3	5	5	6	3	3	5	7	4	3	3	5	6	2	1	10	1	5		
Затрудняюсь ответить	12	13	14	9	12	8	10	0	15	8	12	18	15	13	14	13	12	7	12	8	15	19	5	13	17	10	14		

**24. Как Вы думаете, Ваше решение голосовать за партию... (против всех, не участвовать в выборах) окончательное или оно еще может измениться? (Ответы определившихся с электоральным решением.)**

Безусловно окончательное	39	42	44	42	31	48	38	39	32	38	32	28	46	43	36	33	52	40	41	48	38	40	39	43	35	32	35
Скорее окончательное	28	26	21	27	30	30	32	36	30	31	18	37	22	33	30	32	22	32	20	23	27	25	25	20	19	42	23
Скорее может измениться	12	12	15	12	12	4	14	21	11	9	14	9	9	9	12	11	6	13	17	14	10	7	24	16	11	9	17
Безусловно может измениться	5	6	3	6	9	2	6	3	7	2	5	1	4	1	4	9	4	5	8	3	5	3	3	5	13	3	5
Затрудняюсь ответить	5	2	4	5	7	8	0	0	4	12	18	6	4	1	3	2	4	3	2	4	4	5	3	3	4	3	7

**25. Скажите, пожалуйста, если бы выборы в Верховную Раду были в ближайшее воскресенье и в бюллетене для голосования были блоки и партии, перечисленные на этой карточке, то за какой блок или партию Вы бы проголосовали?**

Партия регионов (В. Янукович)	25	45	7	6	31	63	18	9	29	2	7	12	55	4	40	25	25	5	9	0	39	27	7	7	9	15	9
-------------------------------	----	----	---	---	----	----	----	---	----	---	---	----	----	---	----	----	----	---	---	---	----	----	---	---	---	----	---

	Все опрошенные	Регионы																									
		АР Крым	Винницкая область	Волынская область	Днепропетровская область	Донецкая область	Житомирская область	Закарпатская область	Запорожская область	Ивано-Франковская область	Киевская область	Кировоградская область	Луганская область	Львовская область	Николаевская область	Одесская область	Полтавская область	Ровенская область	Сумская область	Тернопольская область	Харьковская область	Херсонская область	Хмельницкая область	Черкасская область	Черновицкая область	Черниговская область	г. Киев
Доли групп	100	5	4	2	7	10	3	3	4	3	4	2	5	5	3	5	3	2	3	2	6	2	3	3	2	3	6
Политический блок Ющенко "Наша Украина"	19	8	30	31	8	2	23	54	12	59	20	16	5	42	10	12	12	39	27	41	7	11	25	22	32	14	17
Блок Юлии Тимошенко	14	3	21	32	7	3	15	25	6	20	23	17	2	29	8	11	15	17	17	33	8	10	25	21	13	15	26
Социалистическая партия Украины (О. Мороз)	6	0	15	3	4	2	9	5	6	2	6	10	1	2	6	9	9	11	15	7	4	7	13	16	4	18	4
Коммунистическая партия Украины (П. Симоненко)	5	7	1	5	12	6	6	2	3	1	6	5	5	0	8	6	7	3	5	1	3	5	7	3	2	6	3
Народный блок Владимира Литвина	3	1	3	3	3	1	6	1	4	2	3	3	2	1	5	3	5	3	3	1	2	1	4	2	2	4	3
Блок Наталии Витренко	2	6	0	0	5	4	1	0	8	0	1	0	1	0	3	2	2	0	1	0	2	2	1	1	0	1	1
Блок Леонида Кравчука "Об'єднаємо Україну"	2	3	0	0	3	1	0	1	4	0	2	2	1	0	1	3	2	1	0	0	1	1	2	2	1	2	2
Партия зеленых Украины (В. Кононов)	1	1	0	1	2	0	1	0	1	0	0	0	1	0	0	2	0	0	0	1	2	0	1	1	1	0	2
Христианский блок	1	0	0	1	1	0	1	0	1	0	1	1	0	0	0	0	1	0	1	0	0	0	1	0	0	0	4
Блок Юрия Костенко	0	0	0	1	0	0	0	0	0	1	1	0	0	0	0	0	0	2	0	1	0	0	1	1	1	1	1
Всеукраинская политическая партия "Братство" (Д. Корчинский)	0	0	0	1	0	0	1	0	1	1	1	0	0	0	2	1	0	0	0	1	0	1	0	0	0	0	0
Блок защиты пенсионеров Украины	0	0	0	0	0	0	0	0	0	0	1	0	0	0	0	0	0	0	0	0	0	0	1	1	0	0	1
Народный Рух Украины за единство (Б. Бойко)	0	0	1	0	0	0	0	0	0	0	0	0	0	0	0	0	0	1	0	0	0	0	1	1	0	0	0
Партия защитников отечества (Ю. Кармазин)	0	0	0	0	0	0	0	0	0	0	1	0	0	0	0	0	0	0	1	0	0	0	0	0	0	0	0
Блок партии "Єдність" и Всеукраин. партии мира и единства	0	0	1	0	0	0	0	0	1	0	0	1	0	0	0	0	0	0	0	0	0	0	0	0	0	0	0
Блок Евгения Марчука	0	0	1	0	0	0	0	0	0	0	0	0	0	0	0	1	0	0	0	0	0	0	0	0	0	0	0
Народно-демократическая партия Украины (В. Пустовойтенко)	0	1	0	0	0	0	0	0	0	0	1	0	0	0	0	0	0	0	0	0	0	0	0	0	0	0	0
Партия Патриотических Сил Украины (А. Зинченко)	0	0	0	0	0	0	0	0	0	0	0	0	0	0	0	0	0	1	1	0	0	0	0	0	0	0	1
Либеральный блок	0	0	0	0	0	0	0	0	0	0	0	0	0	0	0	0	0	0	0	0	0	0	0	0	0	0	0
Блок "Трудовой Союз"	0	0	0	0	0	0	0	0	0	0	1	0	0	0	0	0	0	0	0	0	0	0	0	0	0	0	0
Блок Павла Лазаренко	0	0	0	0	0	0	0	0	0	0	0	0	0	0	0	0	0	0	0	0	0	0	0	0	0	0	0
Против всех	4	6	2	6	4	2	5	0	4	2	7	6	8	4	3	4	4	2	4	2	6	7	3	3	4	6	5
Не буду участвовать в выборах	4	7	1	3	6	2	4	1	6	3	5	5	6	3	3	7	6	4	2	4	4	6	2	2	10	2	7
Затрудняюсь ответить	13	13	16	8	13	14	11	1	14	8	12	22	15	14	12	13	13	9	14	8	19	21	8	17	21	15	14
26. Как Вы считаете, будет ли подсчет голосов на выборах в Верховную Раду весной 2006 года произведен честно?																											
Подсчет голосов будет произведен честно	18	11	24	22	10	8	20	30	21	31	14	14	9	34	19	18	17	35	24	26	15	15	37	21	29	9	18
В подсчете голосов будут некоторые нарушения	42	36	49	37	49	46	50	51	43	39	46	50	33	43	41	35	35	37	45	50	40	37	45	44	28	41	45

		Все опрошенные	Регионы																											
			АР Крым	Винницкая область	Волынская область	Днепропетровская область	Донецкая область	Житомирская область	Закарпатская область	Запорожская область	Ивано-Франковская область	Киевская область	Кировоградская область	Луганская область	Львовская область	Николаевская область	Одесская область	Полтавская область	Ровенская область	Сумская область	Тернопольская область	Харьковская область	Херсонская область	Хмельницкая область	Черкасская область	Черновицкая область	Черниговская область	г. Киев		
Доли групп	100	5	4	2	7	10	3	3	4	3	4	2	5	5	3	5	3	2	3	2	6	2	3	3	2	3	6			
Результаты выборов будут полностью сфальсифицированы	26	38	18	25	27	37	23	18	26	18	15	12	40	9	20	34	28	16	22	14	33	35	10	28	16	30	26			
Затрудняюсь ответить	13	15	9	16	14	10	7	2	10	12	24	24	18	14	19	13	20	12	9	10	12	13	8	8	27	20	11			

## ОТНОШЕНИЕ К СОБЫТИЯМ В УКРАИНЕ

**27. Как Вы считаете, в целом в правильном или в неправильном направлении идут сейчас дела в Украине?**

В парвильном направлении	25	7	33	35	14	5	38	71	14	54	34	21	6	47	17	21	24	45	27	48	16	18	34	26	33	23	30	
В неправильном направлении	52	74	44	33	68	77	51	25	62	25	29	52	61	37	60	54	50	30	45	31	63	62	44	51	35	54	42	
Затрудняюсь ответить	23	19	22	32	17	18	11	4	24	21	38	26	33	22	22	24	26	25	28	21	21	19	22	24	32	23	28	

**30. Во время президентских выборов 2004 года было много разговоров о различиях в позициях жителей Восточной и Западной Украины. Как Вы считаете, эти различия сейчас уменьшились, остались на том же уровне или увеличились?**

Уменьшились	23	18	29	26	14	19	38	12	22	36	24	26	18	28	19	18	13	36	18	40	19	9	39	33	28	24	25	
Остались на том же уровне	46	53	45	35	55	50	51	77	47	42	32	31	51	42	51	49	38	37	47	36	52	44	38	37	23	39	41	
Увеличились	11	8	9	13	14	13	4	6	7	10	7	2	13	12	14	15	16	11	11	9	12	15	6	8	5	9	10	
Затрудняюсь ответить	21	21	18	26	16	18	7	5	24	12	37	42	18	18	16	18	33	22	23	16	16	32	17	21	43	28	24	

**32. Скажите, пожалуйста, как Вы относитесь к намерению Украины вступить в НАТО?**

Положительно	17	3	28	23	6	2	20	53	9	54	33	8	2	37	9	15	9	23	19	41	7	8	15	20	14	9	33	
Скорее положительно	12	4	12	15	9	2	25	28	17	19	10	10	3	19	8	14	17	22	14	18	7	9	19	9	13	7	20	
Скорее отрицательно	14	13	12	8	20	14	15	9	15	4	13	20	24	10	13	16	13	10	14	10	16	13	23	11	8	14	10	
Отрицательно	37	68	28	15	42	74	19	8	37	6	15	30	51	17	58	37	32	19	30	8	54	52	23	31	30	45	17	
Не знаю, затрудняюсь ответить	20	12	21	39	23	8	22	3	23	17	29	32	20	17	12	18	30	26	23	24	15	18	19	29	35	26	20	

**33. Какое значение имеет для Вас празднование 22 ноября годовщины "Помаранчевой ("Оранжевой") революции" на Майдане Незалежности в Киеве?**

Это празднование победы	18	6	25	30	8	3	18	50	8	48	18	16	3	44	12	15	19	32	17	47	6	12	16	18	33	20	26	
Это событие, которое не несет особого смысла	38	34	32	18	49	61	38	13	52	16	23	41	43	17	46	39	28	29	39	15	57	47	37	35	14	44	30	
Это просто национальный праздник	15	3	23	19	12	2	19	27	16	24	26	11	6	25	13	13	13	24	21	22	7	16	25	24	13	17	17	
Это напоминание о поражении	10	17	6	6	15	13	12	8	12	3	9	4	15	3	12	9	14	3	11	2	8	4	6	8	5	6	10	
Другое	6	15	5	3	3	10	0	0	3	3	2	3	12	1	4	7	5	2	3	3	13	4	2	6	0	3	8	
Не знаю, затрудняюсь ответить	14	26	9	24	12	12	12	2	10	6	22	24	21	10	12	16	21	10	8	11	9	17	12	8	34	9	9	

## ОТНОШЕНИЕ К РОССИИ

	Все опрошенные	Регионы																									
		АР Крым	Винницкая область	Волынская область	Днепропетровская область	Донецкая область	Житомирская область	Закарпатская область	Запорожская область	Ивано-Франковская область	Киевская область	Кировоградская область	Луганская область	Львовская область	Николаевская область	Одесская область	Полтавская область	Ровенская область	Сумская область	Тернопольская область	Харьковская область	Херсонская область	Хмельницкая область	Черкасская область	Черновицкая область	Черниговская область	г. Киев
Доли групп	100	5	4	2	7	10	3	3	4	3	4	2	5	5	3	5	3	2	3	2	6	2	3	3	2	3	6

### 34. Как Вы сегодня относитесь к России - положительно, отрицательно или безразлично?

Безусловно положительно	37	68	38	16	36	63	32	6	34	10	15	30	52	6	55	47	21	23	47	6	59	52	41	40	25	37	20
Скорее положительно	31	18	27	31	44	30	38	31	37	19	14	48	32	27	33	34	32	27	31	22	27	37	39	26	40	45	24
Безразлично	18	8	21	29	14	6	21	49	18	35	32	15	9	26	7	14	19	26	16	37	10	6	14	22	21	14	30
Скорее отрицательно	7	1	6	11	3	2	5	7	5	19	25	5	2	24	2	3	10	13	3	16	1	1	3	7	6	3	13
Безусловно отрицательно	4	1	6	5	2	0	3	6	1	9	6	0	1	12	3	1	7	9	2	16	1	2	2	2	2	0	5
Затрудняюсь ответить	3	5	2	9	1	0	0	2	6	8	8	2	4	4	1	2	11	2	2	3	1	2	1	3	7	1	8

### 35. За последний месяц Ваше отношение к России улучшилось, ухудшилось или не изменилось?

Безусловно улучшилось	9	24	6	1	11	7	9	0	7	2	4	4	25	0	7	17	9	1	6	0	16	11	5	5	4	1	8
Скорее улучшилось	10	18	4	6	14	13	13	6	9	2	4	8	16	1	13	14	14	3	7	3	10	15	5	5	9	11	12
Не изменилось	65	53	74	75	58	71	70	68	68	70	57	72	45	68	69	58	50	72	70	70	66	63	81	74	68	78	56
Скорее ухудшилось	9	1	9	9	9	4	5	7	8	16	22	14	5	21	7	6	11	11	12	16	4	4	8	9	4	8	13
Безусловно ухудшилось	3	0	4	3	3	0	2	7	2	6	3	1	2	7	3	1	6	10	2	7	2	2	0	2	0	1	5
Затрудняюсь ответить	5	4	3	6	5	4	0	11	7	4	9	1	7	3	2	3	11	3	3	4	1	5	0	4	14	1	6

### 36. Скажите, пожалуйста, в какой мере Вы доверяете президенту России Владимиру Путину?

Полностью доверяю	18	37	10	4	21	31	20	4	18	3	9	11	24	2	27	25	11	4	14	1	34	31	14	12	10	11	7
Больше доверяю, чем не доверяю	21	39	14	12	25	36	23	11	23	6	9	18	31	10	24	25	25	8	15	4	24	25	18	12	18	22	14
Отчасти доверяю, отчасти не доверяю	21	9	22	23	28	13	29	44	21	18	14	23	16	16	21	26	15	27	34	14	18	18	27	28	15	32	25
Больше не доверяю, чем доверяю	9	3	12	12	6	3	10	17	9	19	20	8	3	21	5	5	13	10	10	16	4	4	18	9	6	12	14
Совсем не доверяю	12	2	14	19	5	2	8	15	5	34	21	6	3	36	5	4	13	28	10	38	5	4	5	15	9	3	24
Недостаточно слышал(-а), или читал(-а)	8	3	10	14	9	3	8	8	12	8	7	8	10	7	4	6	5	9	8	15	7	4	10	9	31	12	7
Затрудняюсь ответить	11	6	18	16	7	13	3	1	13	12	19	25	13	7	14	8	18	13	9	12	8	15	8	14	10	8	10

## ГЕОПОЛИТИЧЕСКИЕ ОРИЕНТАЦИИ

### 38. Как известно, вступление в Европейский Союз требует введения виз для поездок в страны, которые не являются членами этого Союза. А какой вариант бы Вы предпочли?

Чтобы Украина стала членом ЕС и имела с Россией закрытые границы	22	5	24	24	11	3	37	77	13	60	38	14	4	61	8	11	20	42	17	45	10	9	21	18	25	12	37
Чтобы Украина имела с Россией открытые границы (исключая ЕС)	55	81	48	36	67	88	43	20	59	17	31	46	69	18	78	63	46	31	63	18	67	68	60	54	39	61	35
Затрудняюсь ответить	23	14	28	39	22	10	20	3	28	23	31	41	27	21	14	26	33	27	19	37	23	23	19	27	36	27	28

## ИНФОРМАЦИОННАЯ ВКЛЮЧЕННОСТЬ

	Доли групп	Регионы																											
		Все опрошенные																											
	100	5	4	2	7	10	3	3	4	3	4	2	5	5	3	5	3	2	3	2	6	2	3	3	3	2	3	6	
		АР Крым																											
		Винницкая область																											
		Волынская область																											
		Днепропетровская область																											
		Донецкая область																											
		Житомирская область																											
		Закарпатская область																											
		Запорожская область																											
		Ивано-Франковская область																											
		Киевская область																											
		Кировоградская область																											
		Луганская область																											
		Львовская область																											
		Николаевская область																											
		Одесская область																											
		Полтавская область																											
		Ровенская область																											
		Сумская область																											
		Тернопольская область																											
		Харьковская область																											
		Херсонская область																											
		Хмельницкая область																											
		Черкасская область																											
		Черновицкая область																											
		Черниговская область																											
		г. Киев																											

**39. Как часто Вы смотрите программы новостей украинского телевидения, такие как "ТСН", "УТН-Панорама", "Факты", "Репортер", "Подробности", "Вікна" и др.?**

Никогда или почти никогда	4	3	2	4	2	4	2	1	4	5	4	4	6	1	4	5	3	5	2	5	6	1	1	2	11	2	5
Хотя бы раз в месяц	4	2	2	3	6	5	1	1	3	2	4	1	11	2	3	5	3	2	1	2	4	1	2	3	13	3	8
Раз в неделю	8	6	3	9	16	6	7	3	6	7	6	6	17	4	10	11	6	7	7	6	8	5	8	9	19	10	10
Несколько раз в неделю	25	14	20	34	32	29	26	21	26	19	20	25	28	27	37	36	19	23	26	25	21	16	24	20	20	37	22
Практически каждый день	56	69	72	47	44	53	62	73	59	63	61	62	37	64	44	40	66	57	62	57	58	73	65	65	35	48	51
Затрудняюсь ответить	2	6	1	3	1	3	1	0	2	1	3	1	0	1	2	1	2	1	1	2	1	3	0	1	0	0	3
Нет телевизора	1	0	1	1	0	2	1	1	1	4	3	1	2	1	1	1	2	5	1	3	1	1	0	1	2	0	2

**40. Как часто Вы смотрите программы новостей российского телевидения, такие как "Время", "Времена", "Вести", "Зеркало", "Сегодня" и др.?**

Никогда или почти никогда	26	3	28	18	16	20	65	69	20	41	12	55	14	37	62	12	11	21	30	44	12	54	16	28	36	28	18
Хотя бы раз в месяц	8	3	12	4	10	10	5	4	15	8	5	5	11	6	3	8	12	3	5	5	7	3	3	6	18	6	14
Раз в неделю	10	8	9	9	12	8	9	5	16	8	6	8	13	11	4	18	8	8	12	8	8	2	10	7	14	11	13
Несколько раз в неделю	18	24	11	11	21	21	10	9	20	7	25	9	20	17	10	29	18	9	18	6	25	4	17	17	13	19	19
Практически каждый день	22	34	17	7	29	29	9	12	15	14	33	18	23	14	13	24	29	9	23	7	40	10	27	23	14	16	26
Затрудняюсь ответить	4	16	2	12	2	3	0	0	5	3	5	2	7	4	2	4	9	10	1	3	2	4	2	2	1	4	5
Нет телевизора	12	13	22	39	10	9	2	1	10	19	13	2	13	10	7	5	13	41	11	26	5	24	25	17	4	16	4

**О РУССКОМ ЯЗЫКЕ**

**41. Как Вы считаете, какой должна быть государственная политика по отношению к русскому языку в Украине?**

Нужно устранить русский язык из официального общения в Украине	18	1	20	40	7	2	27	38	8	67	46	8	3	43	7	7	14	44	10	65	4	7	20	17	23	9	24
Нужно сделать русский язык вторым официальным в тех областях, где этого желает большинство населения	36	25	55	38	29	26	49	55	38	23	30	49	28	45	22	22	30	33	46	25	45	34	48	53	40	30	42
Нужно сделать русский язык вторым государственным языком в Украине	39	69	20	12	57	71	15	6	47	5	10	26	65	6	65	61	32	17	39	4	47	56	24	23	21	48	25
Затрудняюсь ответить	7	5	5	9	7	2	8	2	7	5	13	17	4	6	5	10	24	6	4	6	5	4	8	6	17	13	9

**1. На каком языке (русском или украинском) Вам легче раговаривать?**

Українською	34	2	71	92	10	1	28	99	4	97	65	37	1	90	2	4	41	91	22	98	3	14	68	72	59	14	27
На русском	43	86	7	3	62	77	21	1	61	1	19	25	75	5	59	64	21	2	45	1	79	51	6	10	40	37	47
Однаково, не має значення	12	6	16	4	14	9	33	0	14	2	9	25	12	5	18	13	28	7	8	1	7	15	19	12	1	25	15
Одинаково, не имеет значения	11	7	6	0	15	13	18	0	22	0	7	13	11	0	21	18	10	0	25	0	11	20	8	5	0	23	11

	Доли групп	Регионы																											
		Все опрошенные																											
	100	5	4	2	7	10	3	3	4	3	4	2	5	5	3	5	3	2	3	2	6	2	3	3	2	3	6		
		АР Крым																											
		Винницкая область																											
		Волынская область																											
		Днепропетровская область																											
		Донецкая область																											
		Житомирская область																											
		Закарпатская область																											
		Запорожская область																											
		Ивано-Франковская область																											
		Киевская область																											
		Кировоградская область																											
		Луганская область																											
		Львовская область																											
		Николаевская область																											
		Одесская область																											
		Полтавская область																											
		Ровенская область																											
		Сумская область																											
		Тернопольская область																											
		Харьковская область																											
		Херсонская область																											
		Хмельницкая область																											
		Черкасская область																											
		Черновицкая область																											
		Черниговская область																											
		г. Киев																											

## НАЦИОНАЛЬНАЯ САМОИДЕНТИФИКАЦИЯ

### 43. Кем Вы себя считаете по национальности?

Украинцем(-кой)	76	17	91	97	76	60	94	88	66	95	80	86	64	93	85	56	93	92	88	98	64	83	94	95	63	92	81
Русским(-кой)	16	66	4	2	18	26	3	2	23	3	8	11	31	5	9	21	5	6	10	2	26	11	3	4	6	5	14
И украинцем(-кой), и русским(-кой)	4	8	3	1	5	9	1	0	5	1	5	3	4	1	3	8	2	2	1	0	6	2	3	1	2	1	3
Другой ответ	4	9	1	0	1	4	2	9	6	0	4	0	0	1	3	15	0	1	1	0	3	3	1	0	29	2	1
Затрудняюсь ответить	0	0	0	0	0	0	0	0	1	1	2	0	1	0	0	0	0	0	0	0	0	0	0	0	1	0	1

### 44. Какое из этих суждений больше, чем другие, соответствует Вашему мнению о себе? (Ответы тех, кто считает себя украинцем(-кой), русским(-кой) или и украинцем(-кой), и русским(-кой).)

Считаю себя только украинцем (-кой)	59	5	84	92	49	30	80	88	41	94	70	68	35	90	59	34	72	89	67	97	34	56	90	89	51	63	65
Считаю себя и украинцем(-кой), и русским(-кой), но больше украинцем(-кой)	12	4	6	4	17	14	10	0	22	2	12	12	25	2	15	13	19	2	18	2	16	13	3	4	9	22	12
Считаю себя в одинаковой мере и украинцем(-кой), и русским(-кой)	12	19	5	1	19	26	4	1	12	1	4	11	14	2	16	20	4	5	7	1	22	18	2	4	2	9	9
Считаю себя и русским(-кой), и украинцем(-кой), но больше русским(-кой)	6	13	2	2	9	13	3	1	10	1	3	2	13	1	3	8	3	1	2	0	11	5	2	1	4	1	2
только русским	8	50	2	1	5	10	0	1	8	2	5	4	13	3	4	8	2	2	4	0	13	4	1	1	3	2	9
Другой ответ	0	0	1	0	0	1	0	0	0	0	0	0	0	0	1	0	0	0	0	0	0	0	0	0	1	0	1
Затрудняюсь ответить	1	0	0	1	0	1	0	0	2	1	2	2	0	1	0	1	0	0	1	0	1	0	0	1	1	2	3