

Украина.


Поле мнений

Социологические
сообщения

№ 2

2004 г.

Опрос населения
28 февраля - 8 марта



Фонд "Общественное мнение"

119421, Москва,
ул. Обручева, 26, корп. 2
телефон: 745-87-65,
факс: 745-89-03
e-mail: fom@fom.ru
internet: www.fom.ru

Украина.

Поле мнений

Социологические
сообщения

№ 2

Источник данных.....	3
Основные результаты опроса.....	4
Отношение к политикам	4
О президентских выборах.....	9
Электоральные потенциалы Л. Кучмы и В. Януковича	15
Возможные варианты второго тура президентских выборов.....	18
О В. Януковиче.....	20
О парламентских выборах.....	21
О поправках в Конституцию Украины.....	22
О решении Конституционного суда.....	24
Отношение к России и к Западу.....	24
О русском языке.....	27
Доверие В. Путину.....	28
СМИ и включенность в информационное поле.....	29
Распределение ответов по электоральным и социально-демографическим группам.....	32

- **Президент**
Александр Ослон
- **Директор
по исследованиям**
Елена Петренко
- **Аналитический отдел**
Григорий Кертман
- **Отдел обработки
данных**
Алексей Чуриков
- **Отдел организации
исследований**
Ольга Меньщикова
- **Редакционный отдел**
Анна Данилова
- **Финансовый отдел**
Марианна Кононова
- **Полевые работы**
КМИС г. Киев
Президент - Валерий Хмелько
Директор - Владимир Паниотто
- **Отчёт подготовили:**
Воронцова Татьяна
Данилова Анна
Киселева Нелли
Петренко Елена

Дата выпуска
12 марта 2004 г.



Фонд "Общественное мнение"

119421, Москва,
ул. Обручева, 26, корп. 2
телефон: 745-87-65,
факс: 745-89-03
e-mail: fom@fom.ru
internet: www.fom.ru

Источник данных

Опрос проходил в **111** населенных пунктах всех областей Украины, а также в автономной республике Крым.

Интервью по месту жительства. Размер выборки – **2018** респондентов.

Выборка является репрезентативной по Украине в целом с разрезом до пяти регионов. В этом исследовании использовалась квотная выборка.

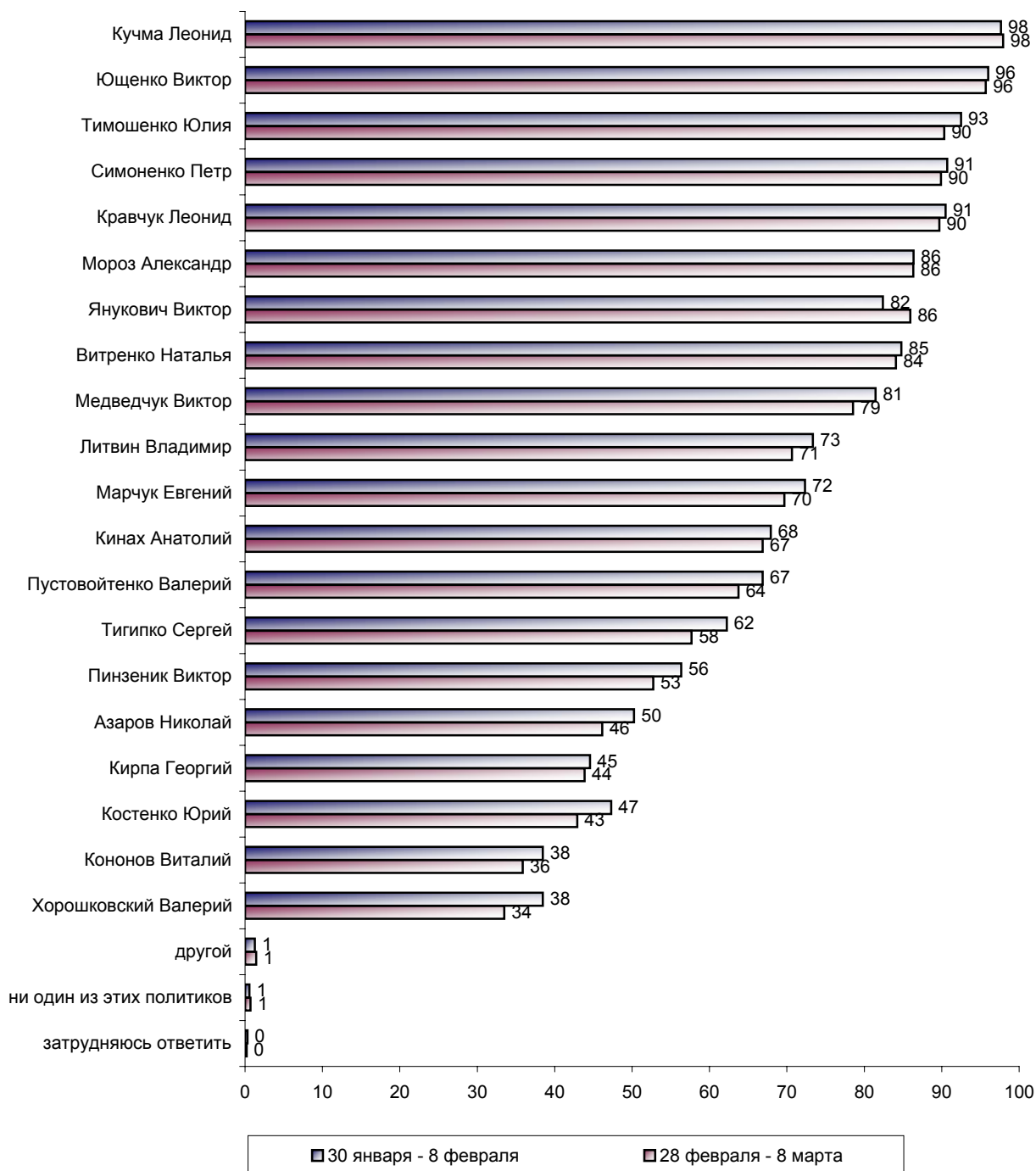
Статистическая погрешность не превышает **3,4%**.

Полевой этап исследования проходил с **28 февраля по 8 марта 2004 года**.

Основные результаты опроса

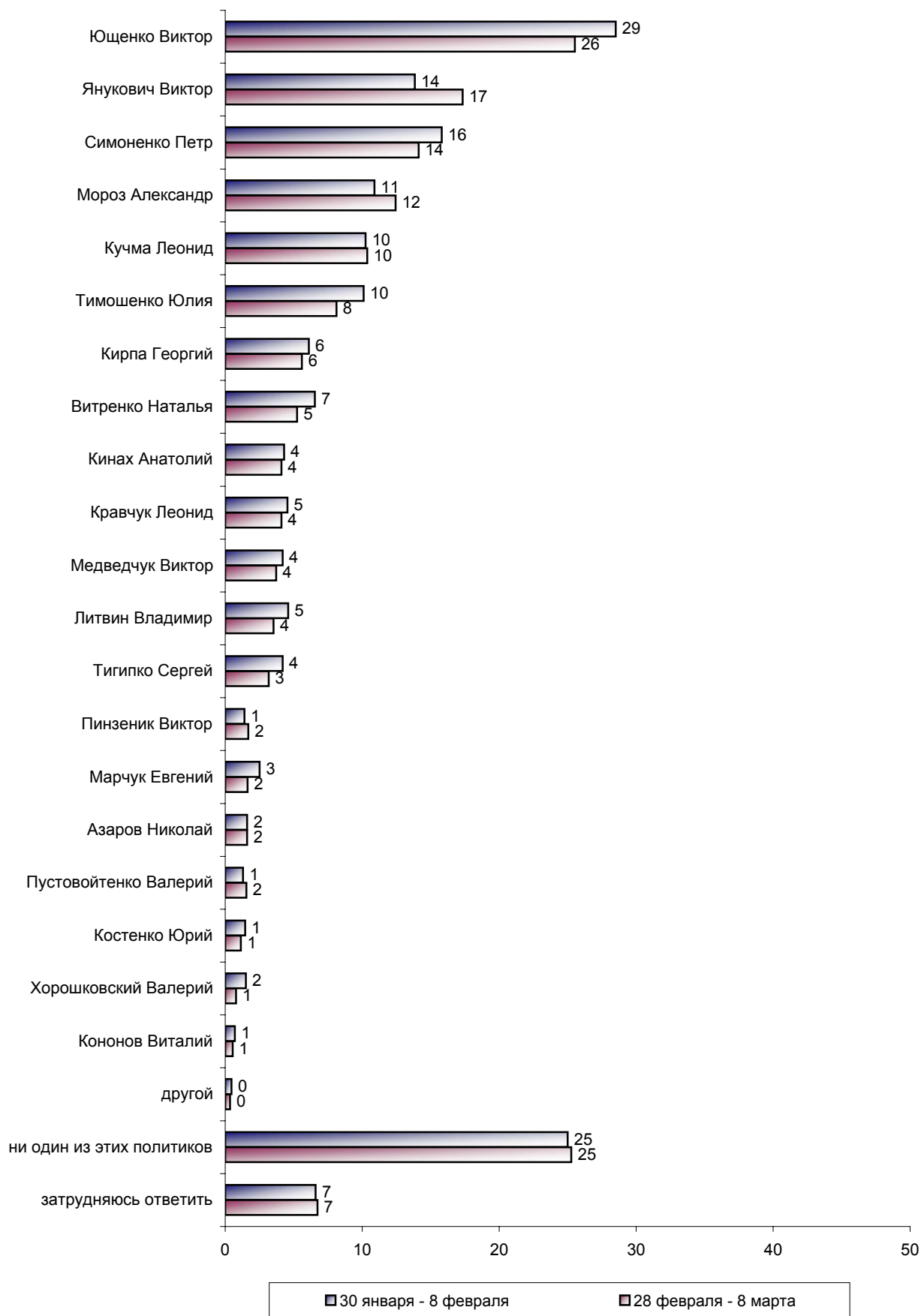
Отношение к политикам

СКАЖИТЕ, ПОЖАЛУЙСТА, О КОМ ИЗ ПЕРЕЧИСЛЕННЫХ ПОЛИТИКОВ ВЫ ЧТО-ТО ЗНАЕТЕ, СЛЫШАЛИ ИЛИ ЧИТАЛИ? (Карточка, любое число ответов.)

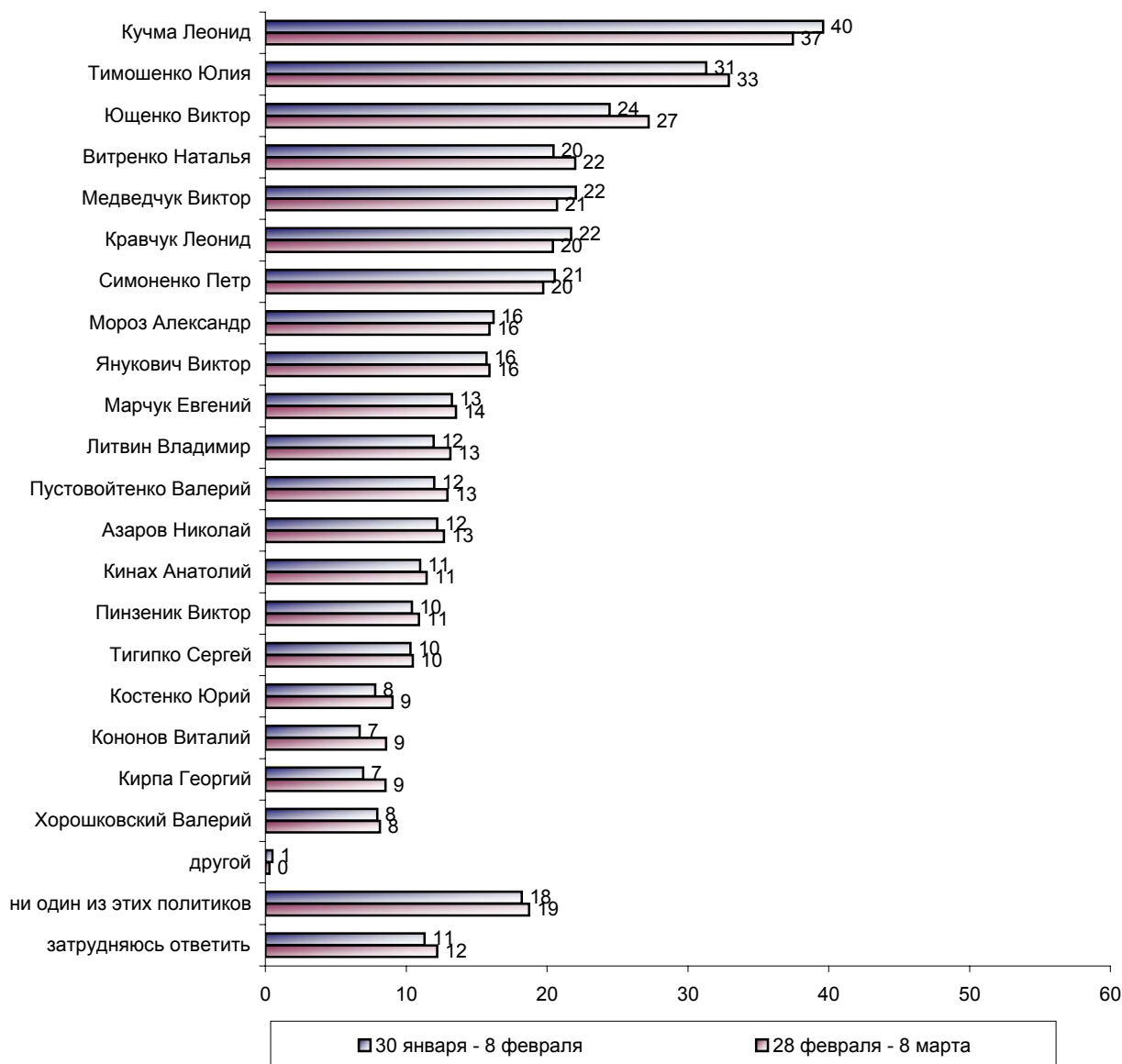


Значительных перемен в информированности о политиках не наблюдается. Можно отметить лишь небольшой рост известности В. Януковича.

СКАЖИТЕ, ПОЖАЛУЙСТА, КОМУ ИЗ ПЕРЕЧИСЛЕННЫХ ПОЛИТИКОВ ВЫ ДОВЕРЯЕТЕ?
(Карточка, любое число ответов.)



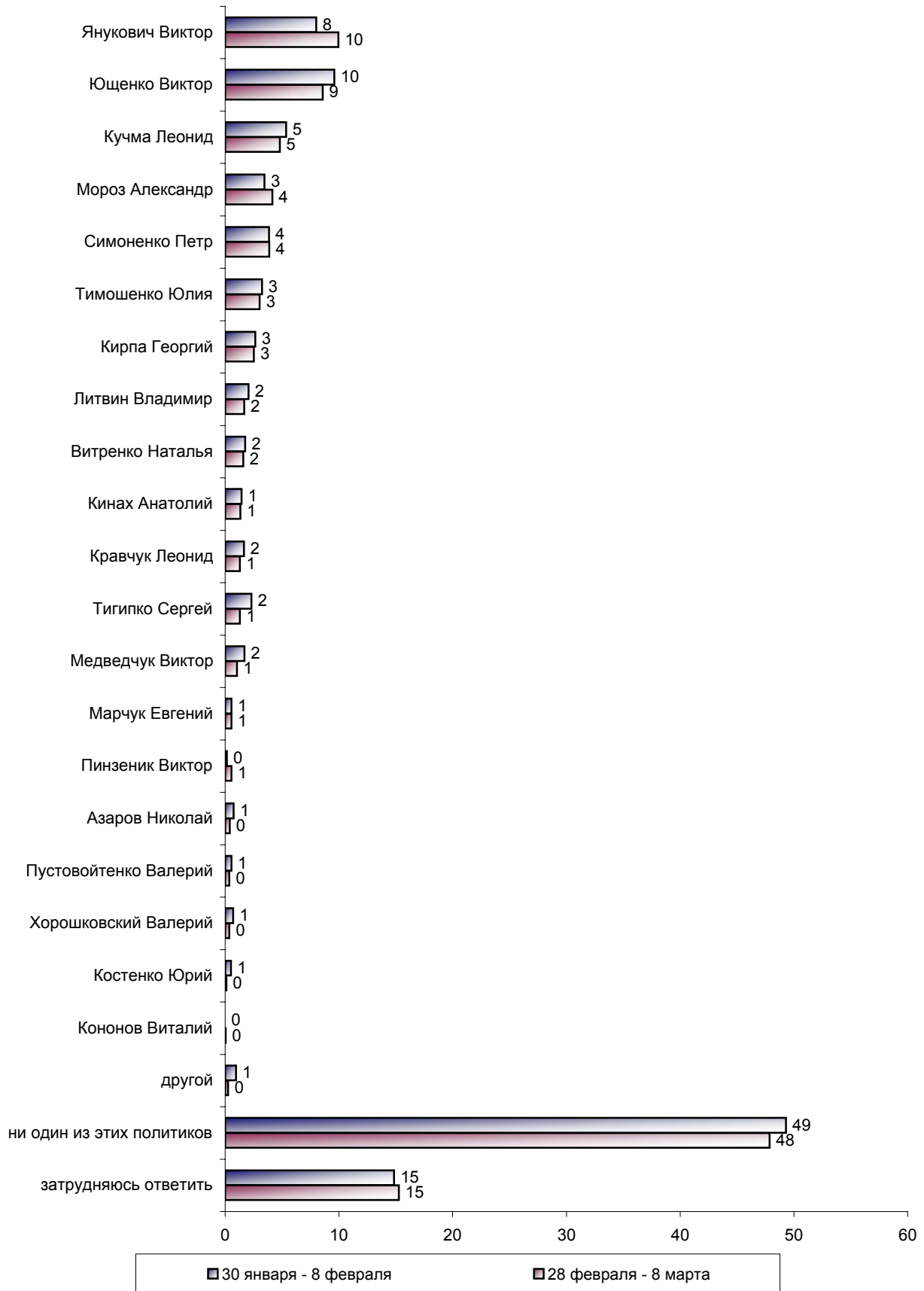
СКАЖИТЕ, ПОЖАЛУЙСТА, КОМУ ИЗ ПЕРЕЧИСЛЕННЫХ ПОЛИТИКОВ ВЫ НЕ ДОВЕРЯЕТЕ? (Карточка, любое число ответов.)



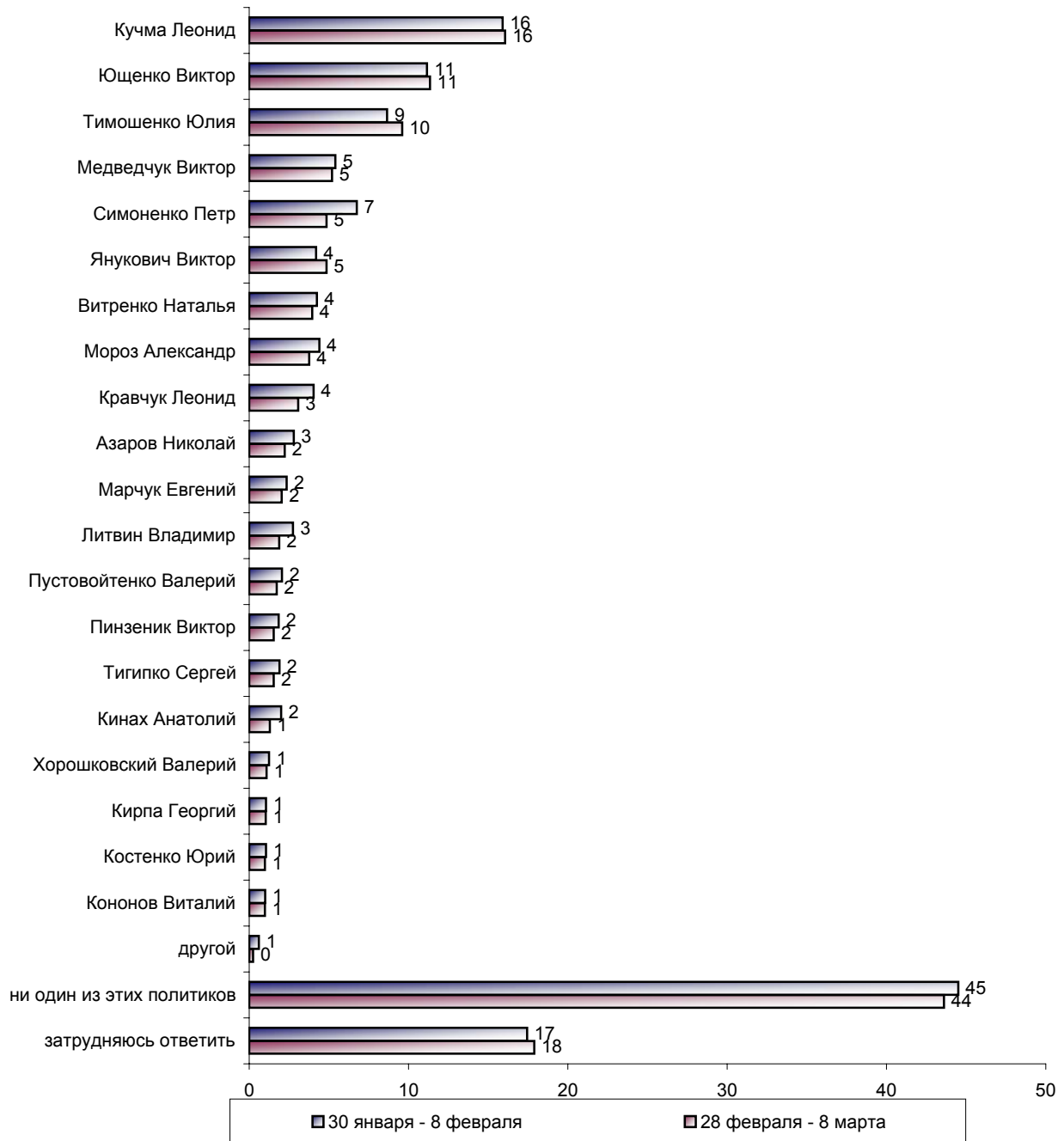
Как и в прошлом опросе, лидером рейтинга доверия является В. Ющенко. Однако сегодня баланс доверия-недоверия к нему негативный (-1 проц. п.).

Доверие респондентов практически ко всем политикам снизилось, а уровень недоверия возрос. Единственное исключение – В. Янукович: уровень доверия к нему вырос. И хотя В. Янукович по-прежнему отстает от лидера рейтинга доверия В. Ющенко, дистанция между ними сократилась с 15 до 9 проц. п. По результатам последнего опроса В. Янукович – единственный политический персонаж с положительным балансом доверия (+1 проц. п.).

**СКАЖИТЕ, ПОЖАЛУЙСТА, К КОМУ ИЗ ПЕРЕЧИСЛЕННЫХ ПОЛИТИКОВ В ПОСЛЕДНИЙ МЕСЯЦ
 ВЫ СТАЛИ ОТНОСИТЬСЯ ЛУЧШЕ, ЧЕМ РАНЬШЕ?
 (Карточка, любое число ответов.)**



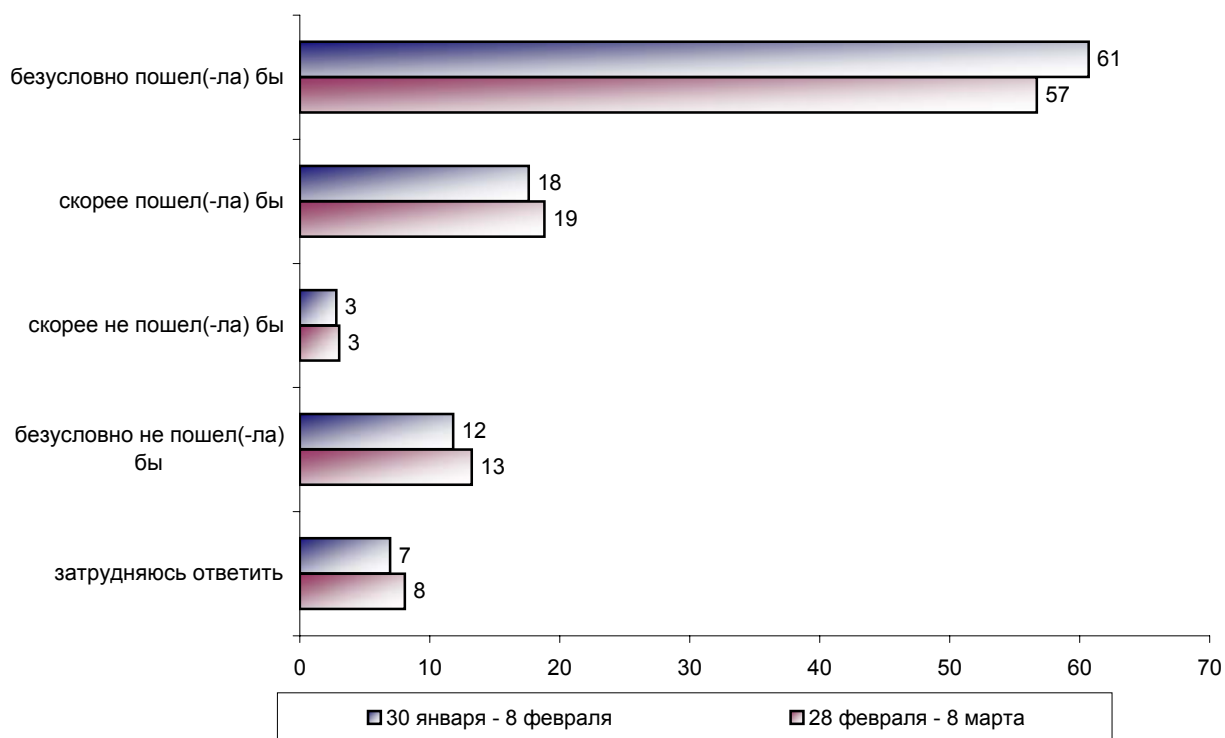
**СКАЖИТЕ, ПОЖАЛУЙСТА, К КОМУ ИЗ ПЕРЕЧИСЛЕННЫХ ПОЛИТИКОВ В ПОСЛЕДНИЙ МЕСЯЦ
ВЫ СТАЛИ ОТНОСИТЬСЯ ХУЖЕ, ЧЕМ РАНЬШЕ?
(Карточка, любое число ответов.)**



Ответы на эти вопросы также свидетельствуют об позитивных изменениях в отношении к В. Януковичу. Количество тех, кто стал относиться к этому политику лучше, чем раньше, в два раза превосходит количество тех, кто стал относиться к нему хуже. И в этом смысле рейтинг В. Януковича отличается в положительную сторону от рейтинга остальных украинских политиков.

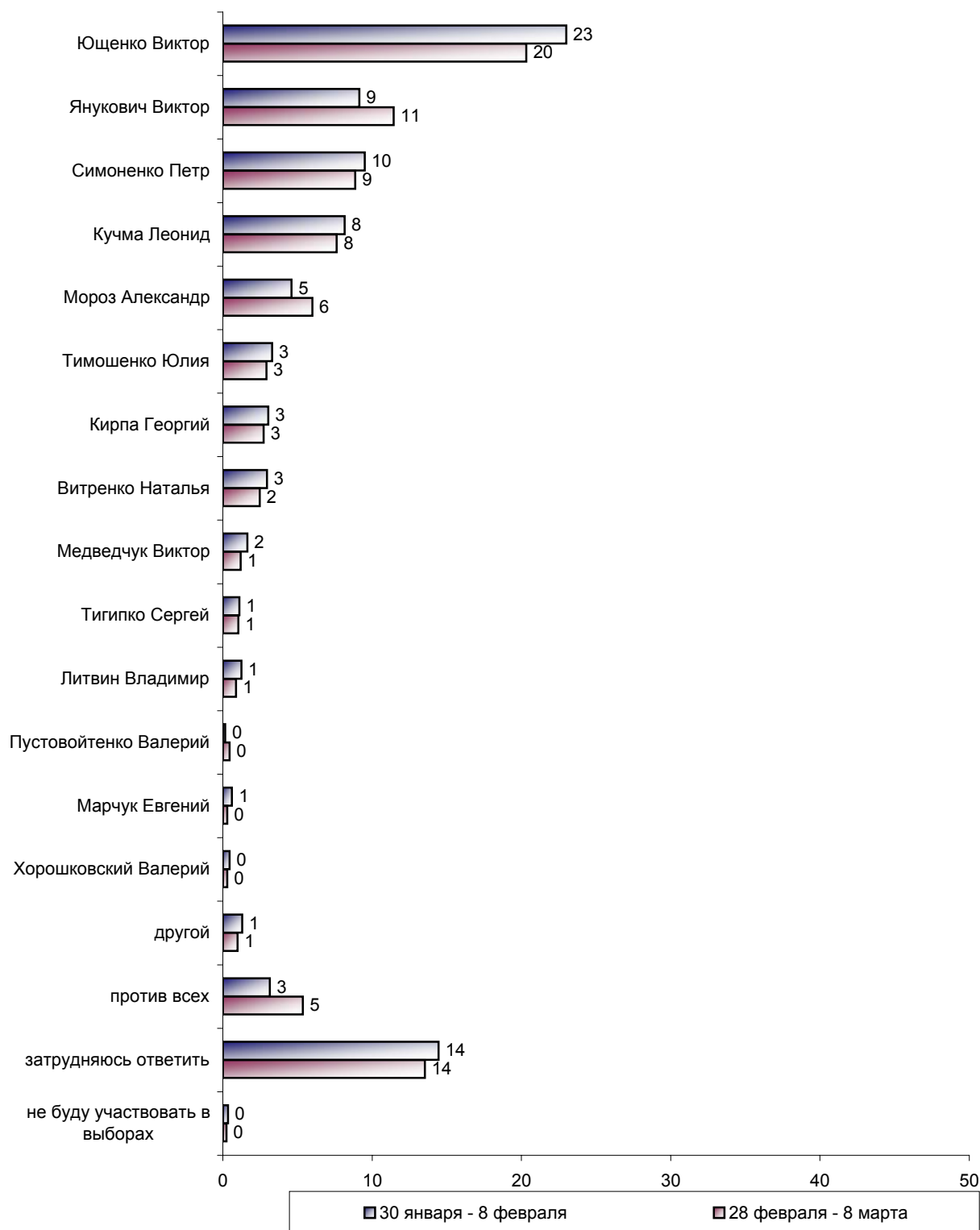
О президентских выборах

СКАЖИТЕ, ПОЖАЛУЙСТА, ЕСЛИ БЫ ПРЕЗИДЕНТСКИЕ ВЫБОРЫ ПРОХОДИЛИ В БЛИЖАЙШЕЕ ВОСКРЕСЕНЬЕ, ВЫ БЫ ПОШЛИ ИЛИ НЕ ПОШЛИ ГОЛОСОВАТЬ?



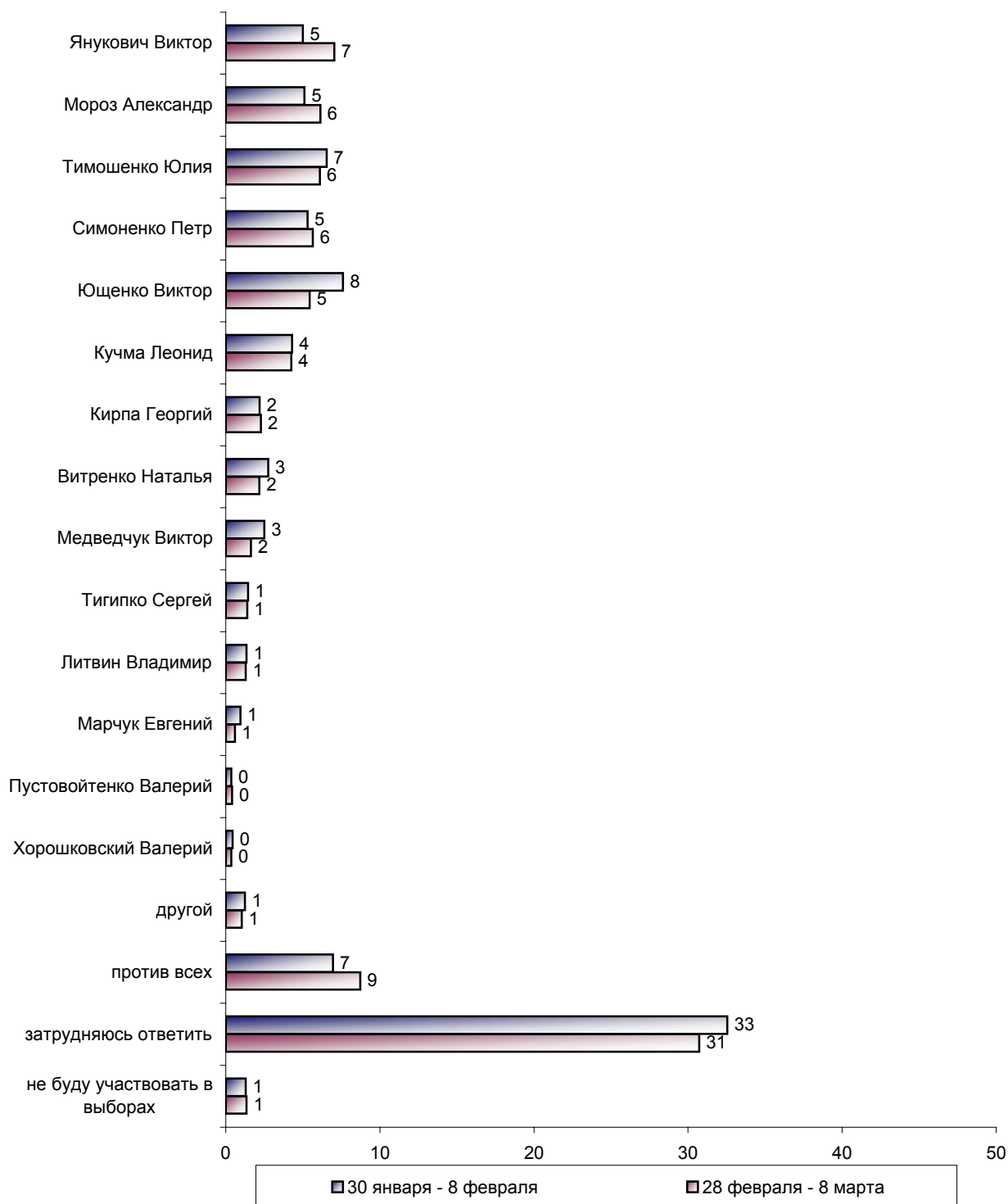
ЕСЛИ БЫ ПРЕЗИДЕНТСКИЕ ВЫБОРЫ СОСТОЯЛИСЬ В БЛИЖАЙШЕЕ ВОСКРЕСЕНЬЕ И В БЮЛЛЕТЕНЬ ДЛЯ ГОЛОСОВАНИЯ БЫЛИ ВКЛЮЧЕНЫ СЛЕДУЮЩИЕ КАНДИДАТЫ, ЗА КОГО ИЗ НИХ ВЫ БЫ СКОРЕЕ ВСЕГО ПРОГОЛОСОВАЛИ? (Карточка, один ответ.)

(Ответы респондентов, не заявляющих безоговорочно о своем неучастии в выборах.)



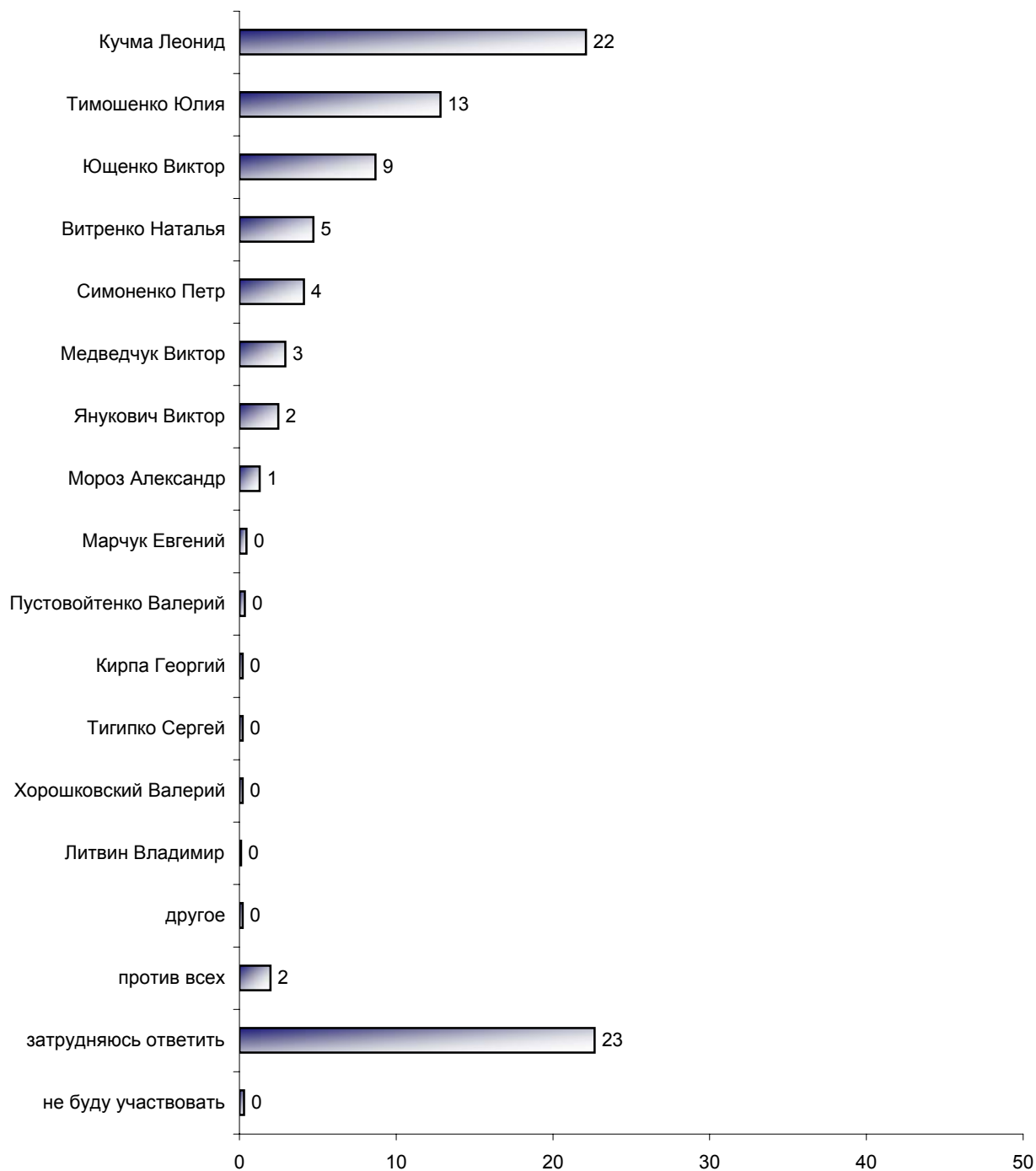
В президентском рейтинге по-прежнему лидирует В. Ющенко. Вторым стал В. Янукович, третьим – П. Симоненко.

ЕСЛИ НАЗВАННЫЙ ВАМИ ПОЛИТИК НЕ БУДЕТ УЧАСТВОВАТЬ В ВЫБОРАХ, ТО ЗА КОГО ВЫ ПРОГОЛОСУЕТЕ? (Карточка, один ответ.) (Ответы респондентов, не заявляющих безоговорочно о своем неучастии в выборах.)



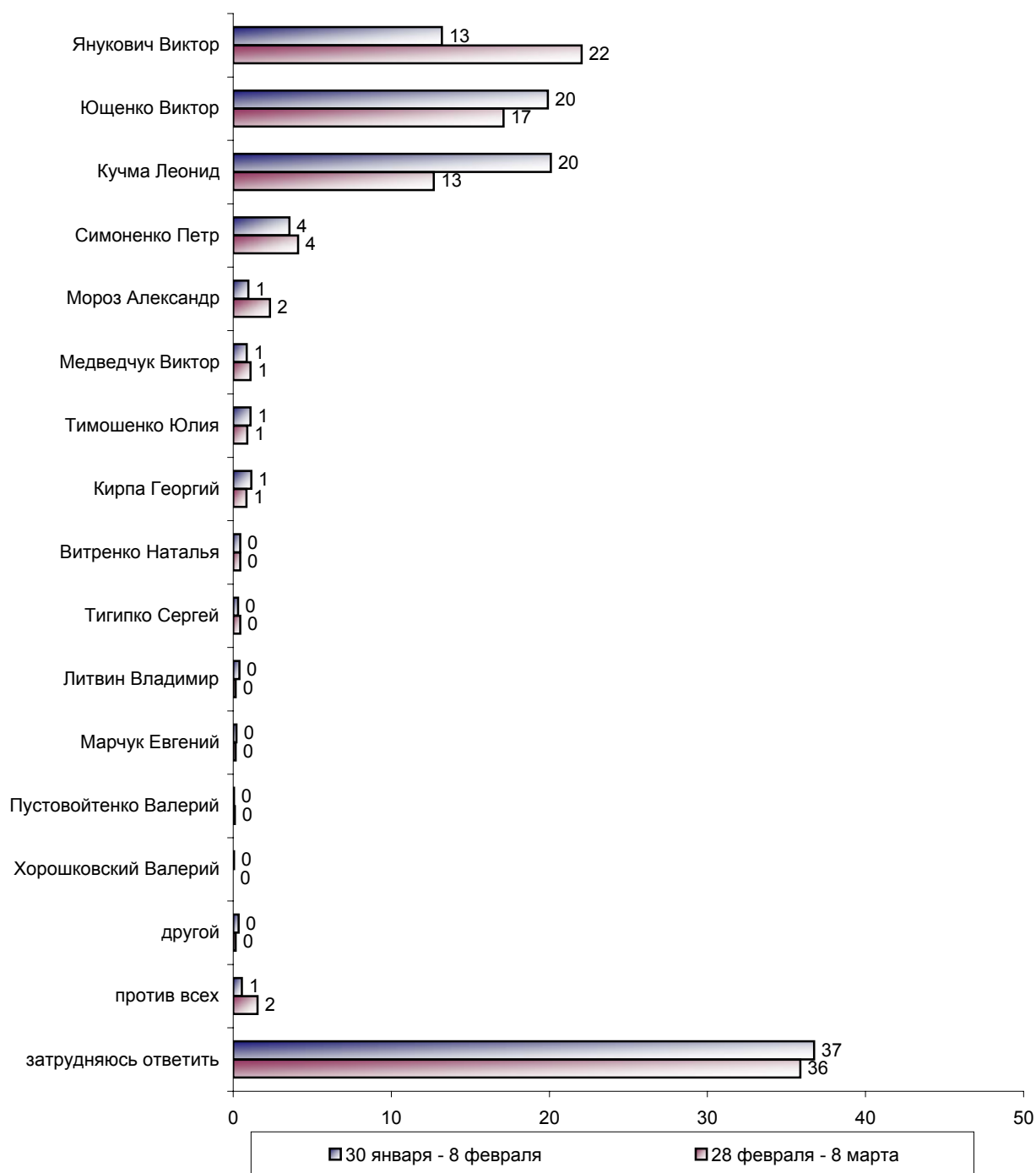
Треть респондентов по-прежнему не могут однозначно определиться в ситуации «второго выбора». Те же, кто делает выбор, отдают предпочтение В. Януковичу. Сегодня он опережает В. Ющенко (лидера «второго выбора» прошлого опроса) на 2 проц. пункта.

ЗА КОГО ИЗ ПРИВЕДЕННЫХ НИЖЕ КАНДИДАТОВ В ПРЕЗИДЕНТЫ ВЫ НЕ ПРОГОЛОСУЕТЕ НИ ПРИ КАКИХ ОБСТОЯТЕЛЬСТВАХ? (Карточка, один ответ.) (Ответы респондентов, не заявляющих безоговорочно о своем неучастии в выборах.)



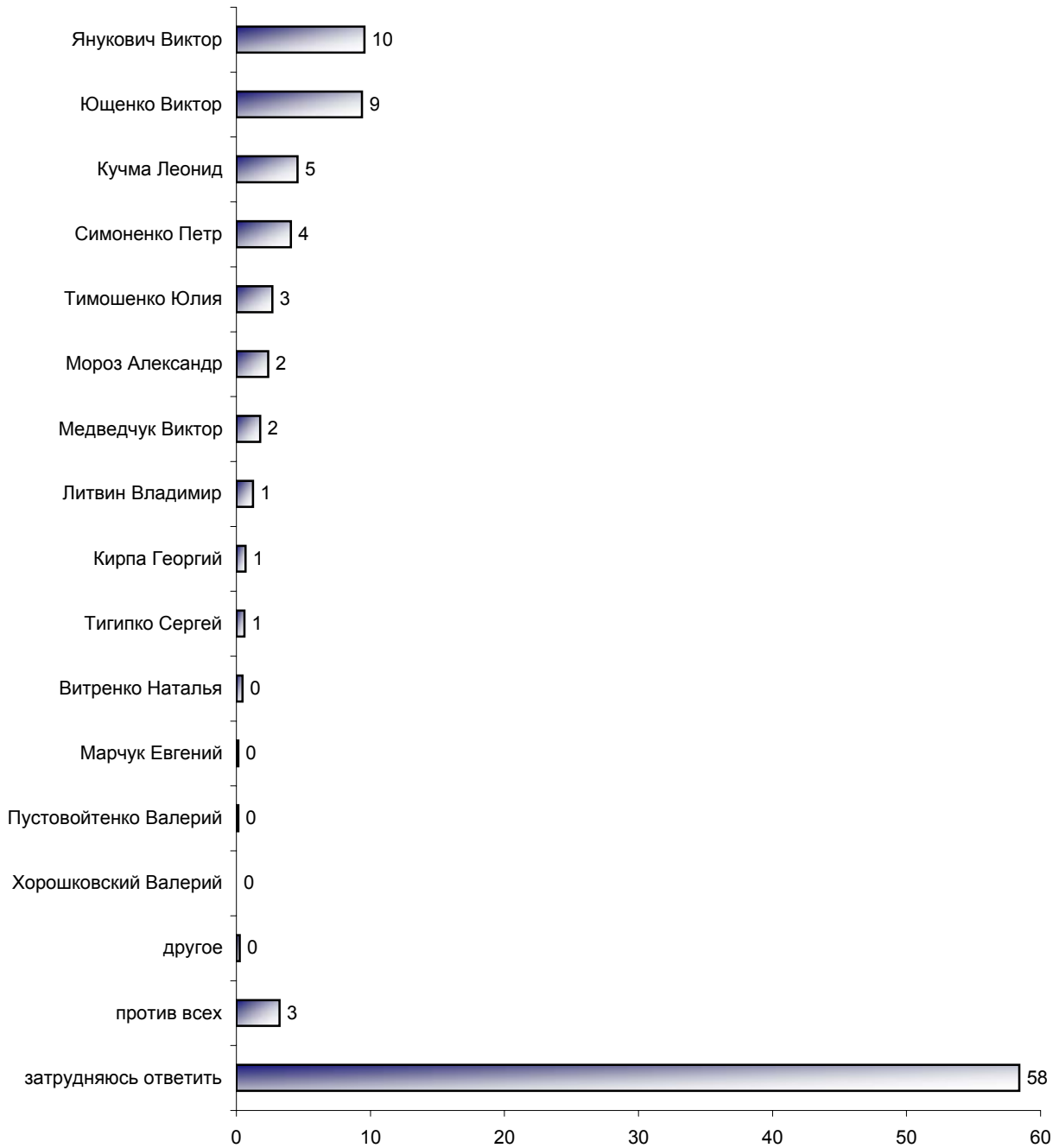
В негативном президентском рейтинге лидирует А. Кучма (22%). В. Ющенко – на третьем месте (9%).

КТО ИЗ ПЕРЕЧИСЛЕННЫХ КАНДИДАТОВ В ПРЕЗИДЕНТЫ, ПО ВАШЕМУ МНЕНИЮ, ПОБЕДИТ НА ПРЕЗИДЕНТСКИХ ВЫБОРАХ В СЛЕДУЮЩЕМ ГОДУ? (Карточка, один ответ.)
(Ответы респондентов, не заявляющих безоговорочно о своем неучастии в выборах.)



Пожалуй, самым заметным сдвигом в данном опросе по сравнению с предыдущим являются изменения в прогнозе исхода будущих президентских выборов. Если раньше, с точки зрения респондентов, равные шансы на победу имели Л. Кучма и В. Ющенко, то теперь большинство прочат президентское кресло В. Януковичу.

А ЕСЛИ НАЗВАННЫЙ ВАМИ ПОЛИТИК НЕ БУДЕТ УЧАСТВОВАТЬ В ПРЕЗИДЕНТСКИХ ВЫБОРАХ, ТО КТО, НА ВАШ ВЗГЛЯД, ПОБЕДИТ? (Карточка, один ответ.)

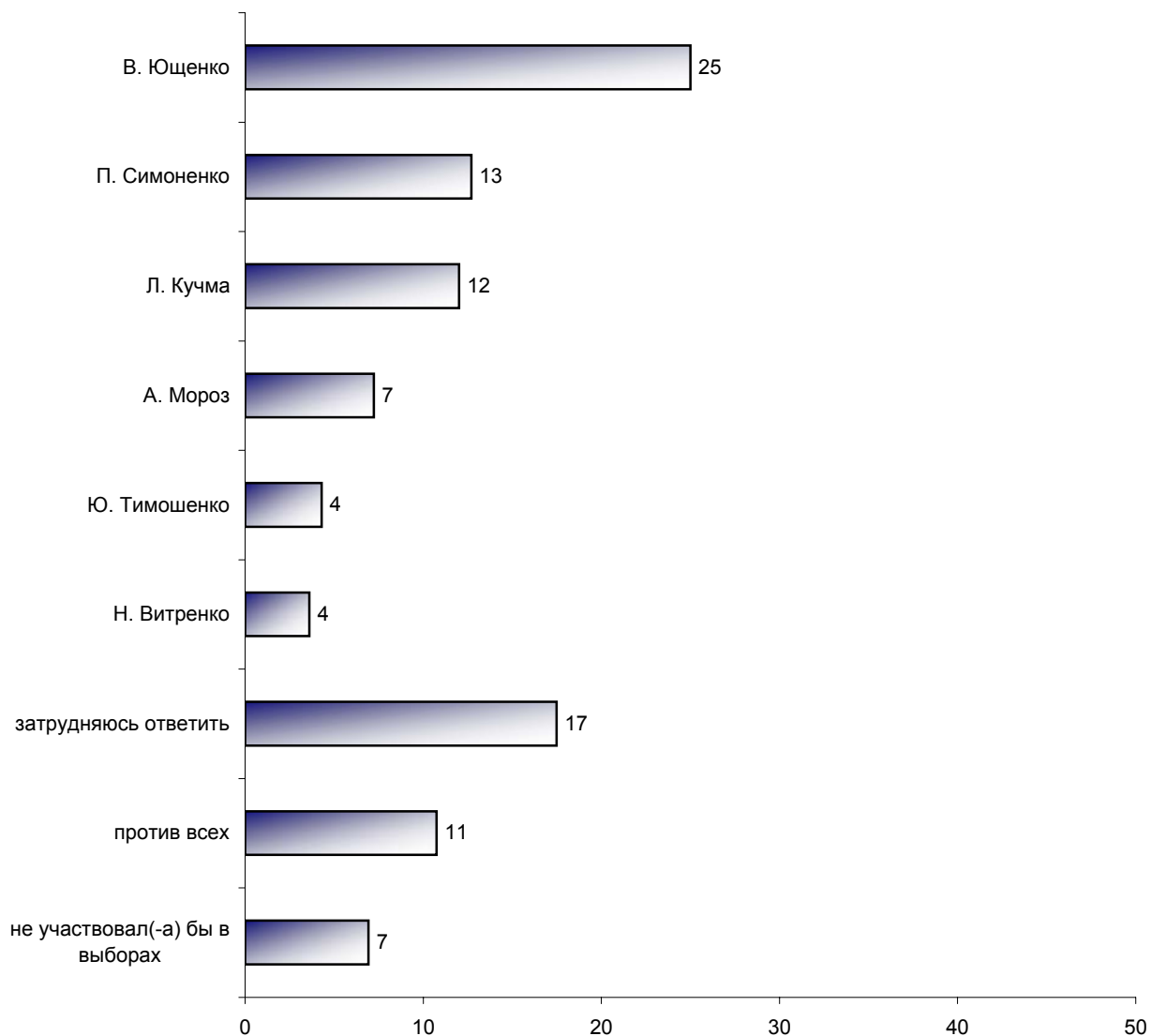


Победителем при «втором выборе» по-прежнему остается В. Янукович. Лишь на 1 проц. п. отстает от него В. Ющенко. Обратим внимание, что более половины респондентов затруднились назвать имя победителя при «втором выборе».

Электоральные потенциалы Л. Кучмы и В. Януковича

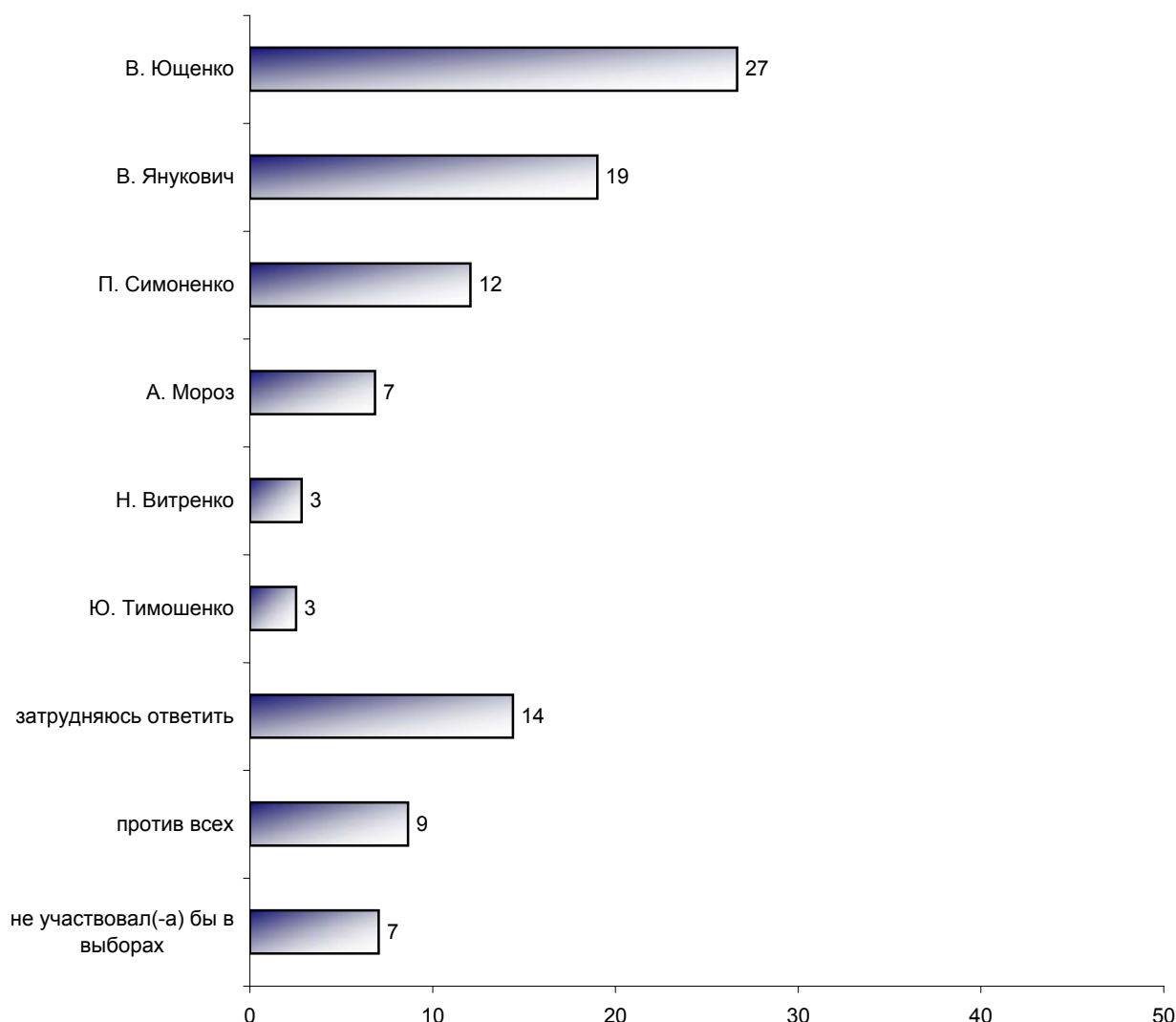
ЕСЛИ БЫ ВЫБОРЫ ПРЕЗИДЕНТА СОСТОЯЛИСЬ В БЛИЖАЙШЕЕ ВРЕМЯ И В НИХ ПРИНИМАЛИ УЧАСТИЕ СЛЕДУЮЩИЕ ПОЛИТИКИ, ЗА КОГО ВЫ БЫ ЛИЧНО ПРОГОЛОСОВАЛИ?

(Карточка ВАРИАНТ 1, один ответ.)



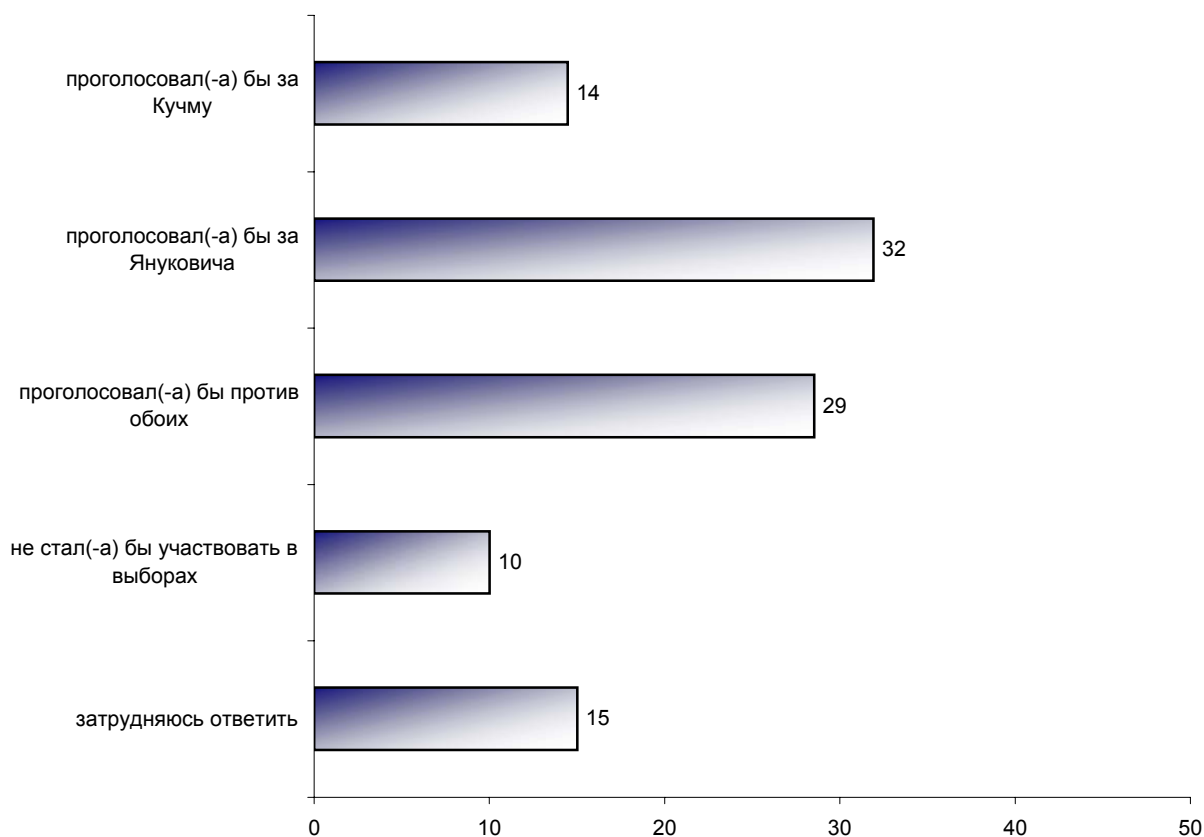
ЕСЛИ БЫ ВЫБОРЫ ПРЕЗИДЕНТА СОСТОЯЛИСЬ В БЛИЖАЙШЕЕ ВРЕМЯ И В НИХ ПРИНИМАЛИ УЧАСТИЕ СЛЕДУЮЩИЕ ПОЛИТИКИ, ЗА КОГО ВЫ БЫ ЛИЧНО ПРОГОЛОСОВАЛИ?

(Карточка ВАРИАНТ 2, один ответ.)



Тестирование электоральных рейтингов шести претендентов на президентский пост, среди которых были в одном случае – А. Кучма, а в другом – В. Янукович, показало следующее. В обоих случаях первенство остается за В. Ющенко. Если в списке претендентов присутствует фамилия В. Януковича, респонденты отдадут второе место ему, а третье место занимает П. Симоненко. Если же в списке претендентов присутствует А. Кучма, то второе место поделят между собой он и П. Симоненко. При этом четверть сторонников В. Януковича проголосуют за А. Кучму, а без малого пятая их часть – за П. Симоненко.

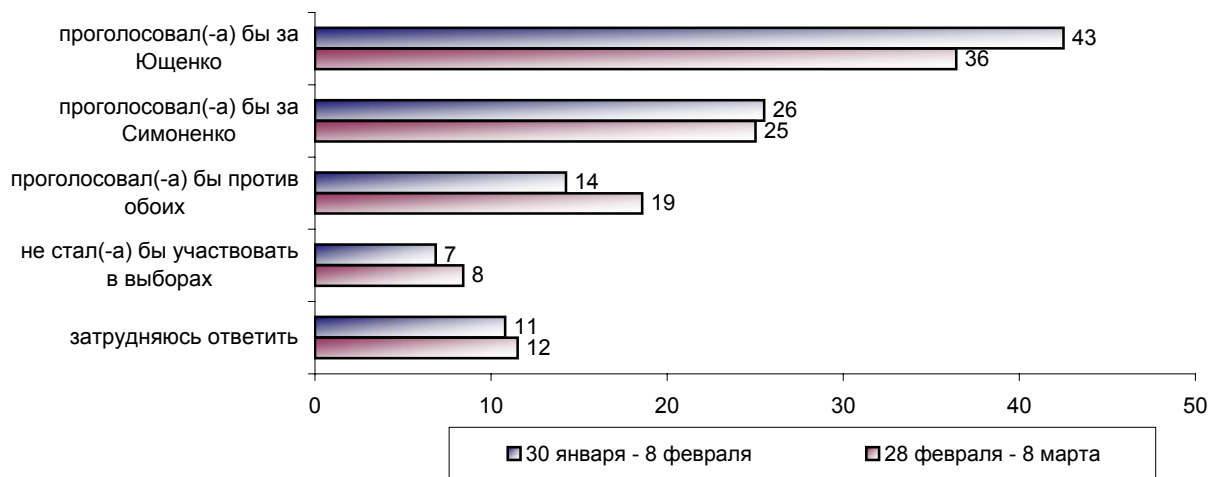
ЕСЛИ БЫ ВО ВТОРОЙ ТУР ПРЕЗИДЕНТСКИХ ВЫБОРОВ ВЫШЛИ ЛЕОНИД КУЧМА И ВИКТОР ЯНУКОВИЧ И ВЫБОРЫ БЫЛИ БЫ СЕГОДНЯ, ТО КАК БЫ ВЫ ПОСТУПИЛИ В ЭТОМ СЛУЧАЕ?



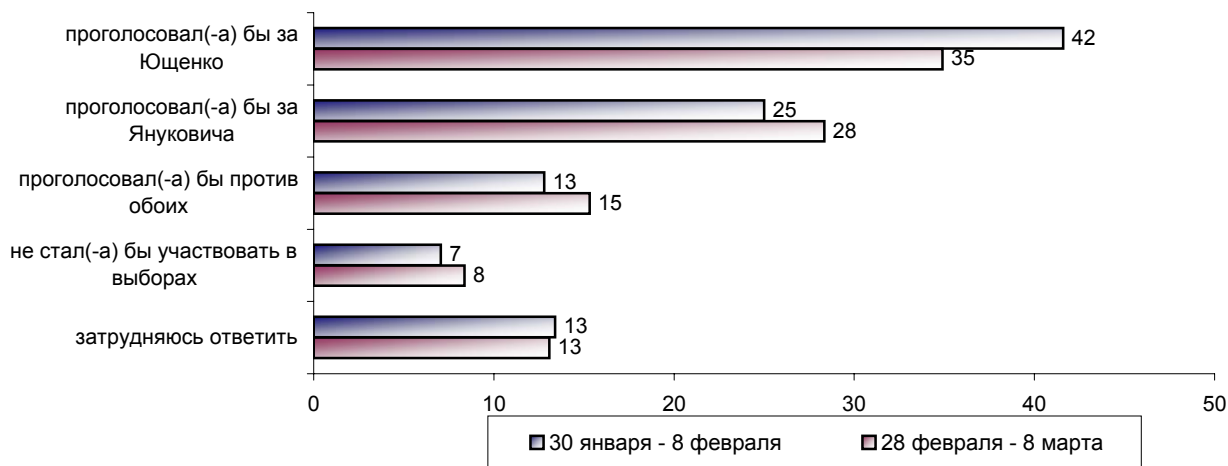
«Электоральный потенциал» В. Януковича более чем в два раза превышает соответствующий потенциал А. Кучмы. Обратим, однако, внимание на то, что в ситуации гипотетического второго тура с участием этих политиков без малого треть респондентов намерены голосовать против обоих, а еще четверть опрошенных не будут голосовать вообще или затрудняются с выбором. Иными словами, каждый второй респондент не желает делать выбор между А. Кучмой и В. Януковичем.

Возможные варианты второго тура президентских выборов

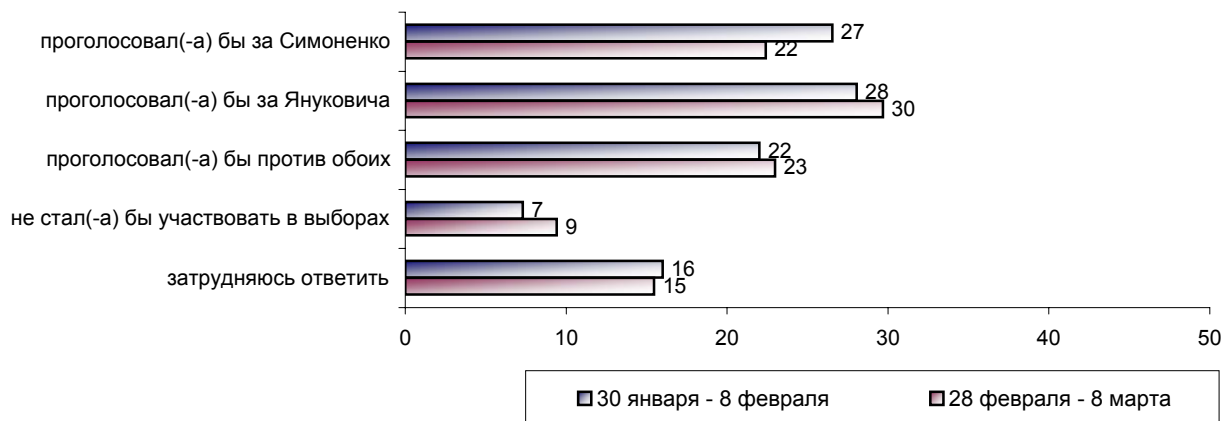
ЕСЛИ БЫ ВО ВТОРОЙ ТУР ПРЕЗИДЕНТСКИХ ВЫБОРОВ ВЫШЛИ ВИКТОР ЮЩЕНКО И ПЕТР СИМОНЕНКО И ВЫБОРЫ БЫЛИ БЫ СЕГОДНЯ, ТО КАК БЫ ВЫ ПОСТУПИЛИ В ЭТОМ СЛУЧАЕ?



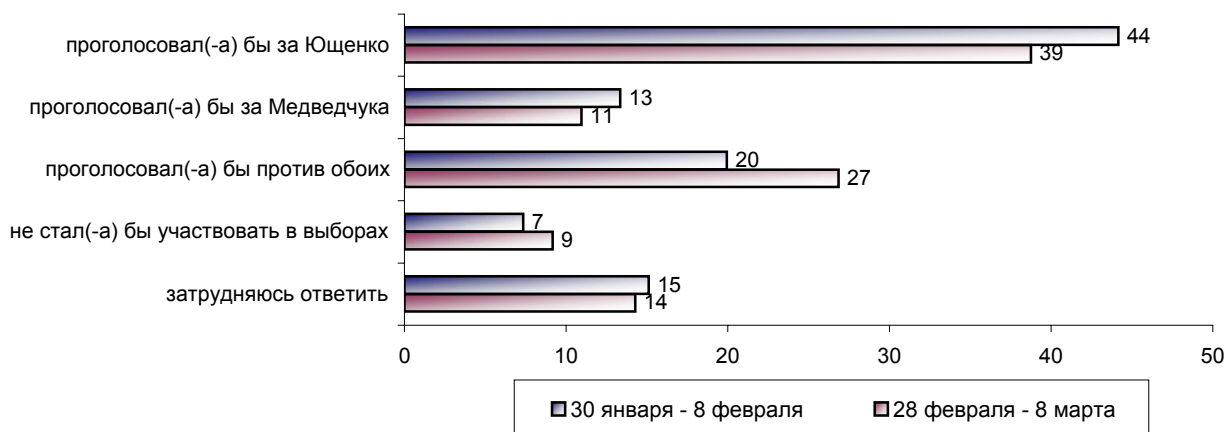
ЕСЛИ БЫ ВО ВТОРОЙ ТУР ПРЕЗИДЕНТСКИХ ВЫБОРОВ ВЫШЛИ ВИКТОР ЮЩЕНКО И ВИКТОР ЯНУКОВИЧ И ВЫБОРЫ БЫЛИ БЫ СЕГОДНЯ, ТО КАК БЫ ВЫ ПОСТУПИЛИ В ЭТОМ СЛУЧАЕ?



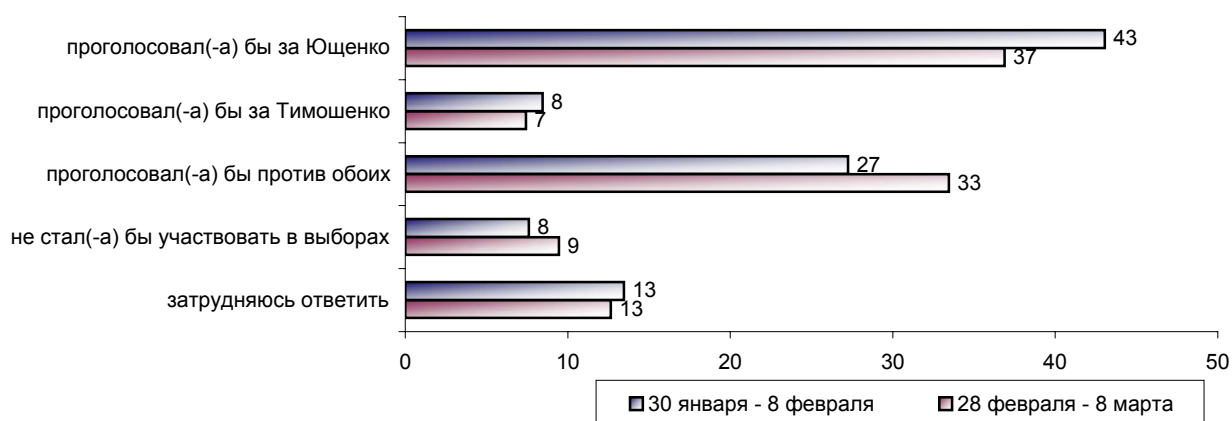
ЕСЛИ В БЮЛЛЕТЕНЕ ДЛЯ ГОЛОСОВАНИЯ ВО ВТОРОМ ТУРЕ ОСТАЛИСЬ БЫ ТОЛЬКО ПЕТР СИМОНЕНКО И ВИКТОР ЯНУКОВИЧ И ВЫБОРЫ БЫЛИ СЕГОДНЯ, ТО КАК БЫ ВЫ ПОСТУПИЛИ В ЭТОМ СЛУЧАЕ?



ЕСЛИ БЫ ВО ВТОРОЙ ТУР ПРЕЗИДЕНТСКИХ ВЫБОРОВ ВЫШЛИ ПЕТР СИМОНЕНКО И ВИКТОР ЯНУКОВИЧ И ВЫБОРЫ БЫЛИ БЫ СЕГОДНЯ, ТО КАК БЫ ВЫ ПОСТУПИЛИ В ЭТОМ СЛУЧАЕ?

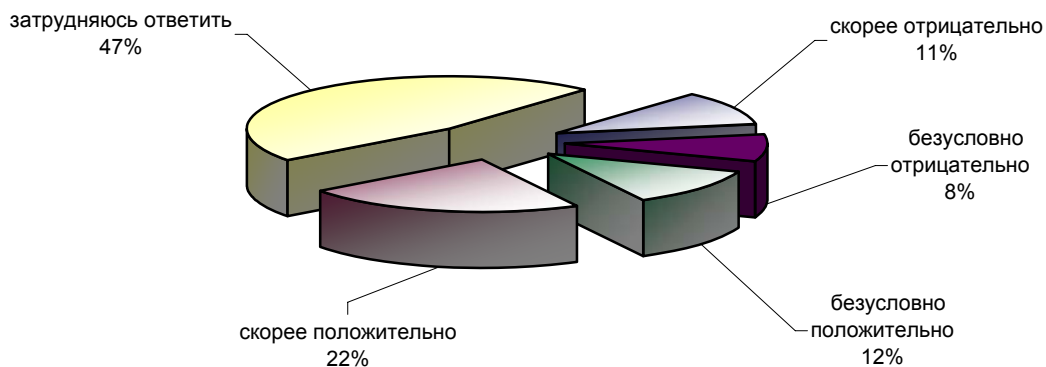


ЕСЛИ БЫ ВО ВТОРОЙ ТУР ПРЕЗИДЕНТСКИХ ВЫБОРОВ ВЫШЛИ ВИКТОР ЮЩЕНКО И ЮЛИЯ ТИМОШЕНКО И ВЫБОРЫ БЫЛИ БЫ СЕГОДНЯ, ТО КАК БЫ ВЫ ПОСТУПИЛИ В ЭТОМ СЛУЧАЕ?

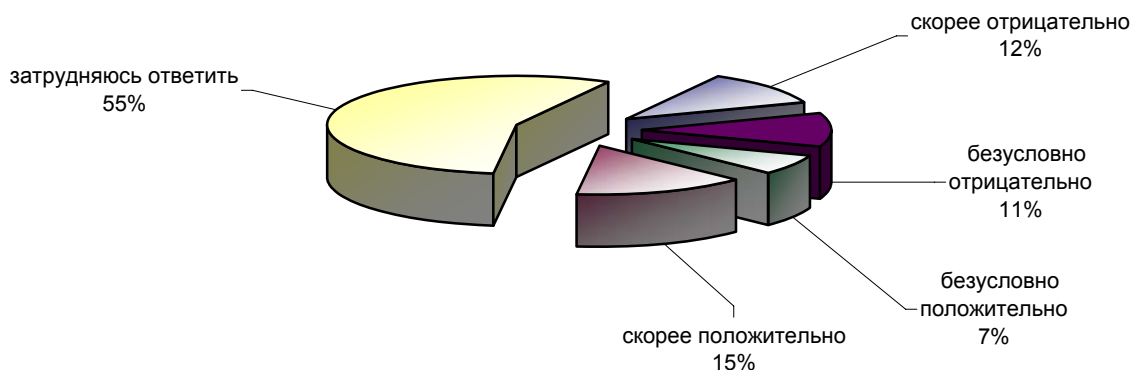


С кем бы из претендентов ни встретился во втором туре президентских выборов В. Ющенко, на сегодня он одерживает убедительную победу.

КАК ВЫ ОЦЕНИВАЕТЕ ЛИЧНЫЕ, ДЕЛОВЫЕ КАЧЕСТВА ВИКТОРА ЯНУКОВИЧА КАК ВОЗМОЖНОГО КАНДИДАТА НА ПРЕЗИДЕНТСКИХ ВЫБОРАХ?



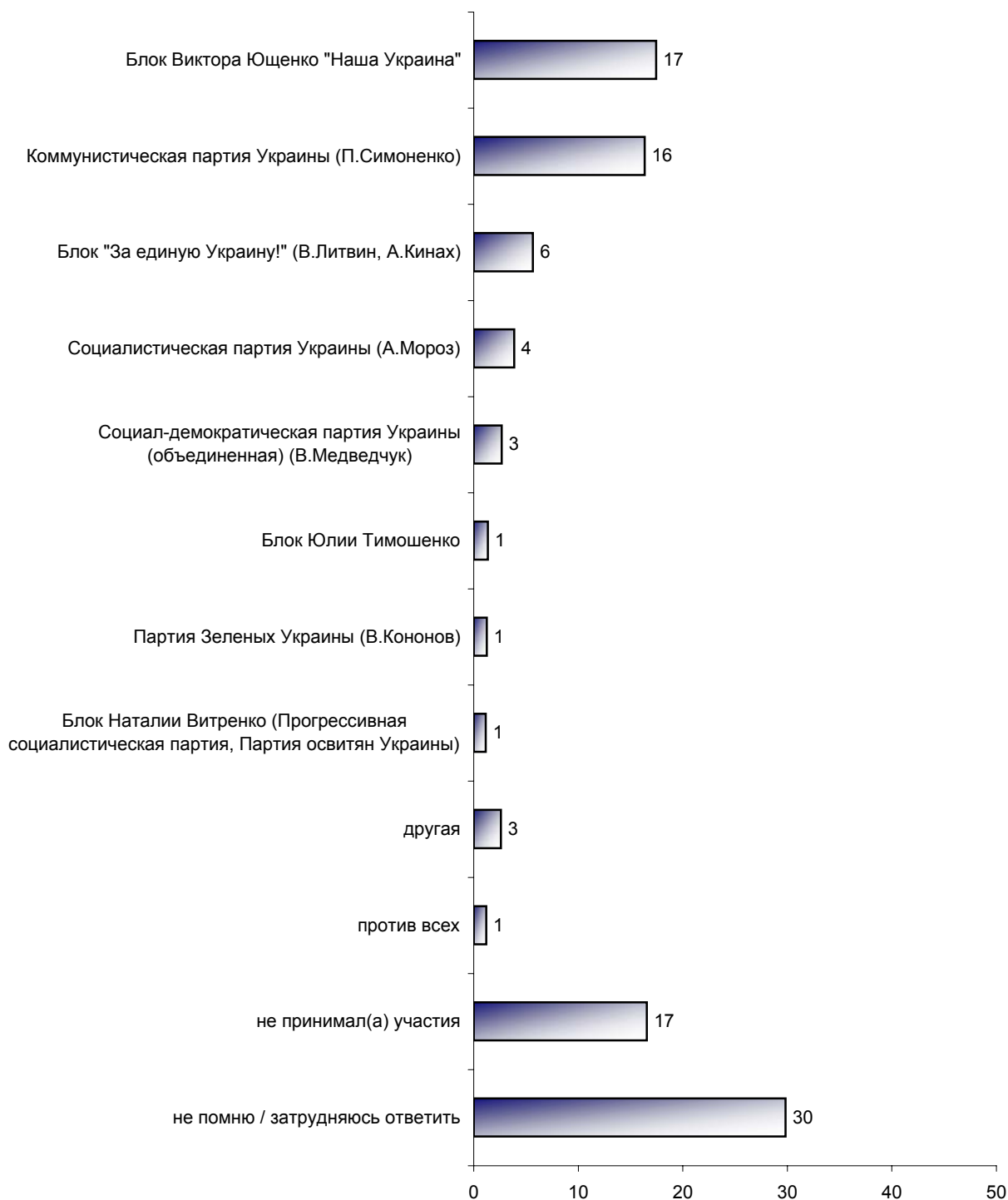
КАК ВЫ ОЦЕНИВАЕТЕ БИОГРАФИЮ, ЖИЗНЕННЫЙ ПУТЬ ВИКТОРА ЯНУКОВИЧА КАК ВОЗМОЖНОГО КАНДИДАТА НА ПРЕЗИДЕНТСКИХ ВЫБОРАХ?



Судя по всему, у каждого второго респондента еще не сложилось определенного представления о В. Януковиче. Среди тех, кто уже сформировал о нем мнение, преобладает положительное отношение к этому кандидату.

О парламентских выборах

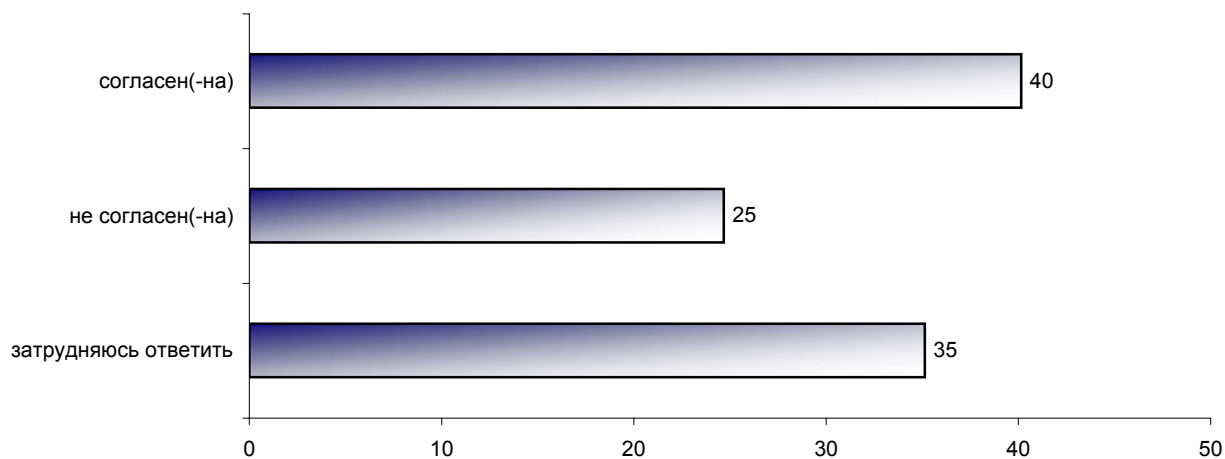
СКАЖИТЕ, ПОЖАЛУЙСТА, ЕСЛИ ВЫ ПОМНИТЕ, ЗА КАКУЮ ПАРТИЮ ВЫ ГОЛОСОВАЛИ НА ПАРЛАМЕНТСКИХ ВЫБОРАХ 2002 ГОДА?



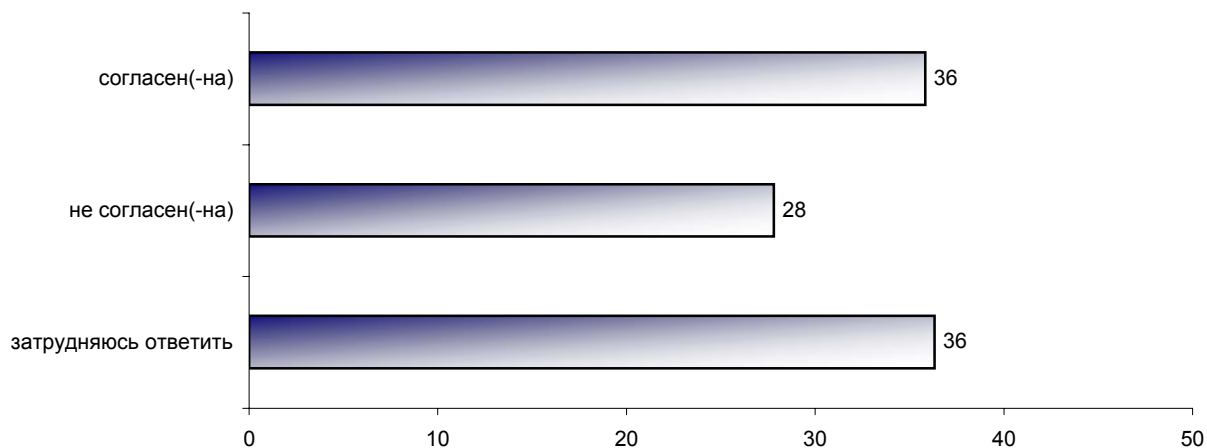
Обратим внимание, что президентский рейтинг В. Ющенко, как и в предыдущем опросе, превышает рейтинг блока «Наша Украина» на 3 проц. пункта.

О поправках в Конституцию Украины

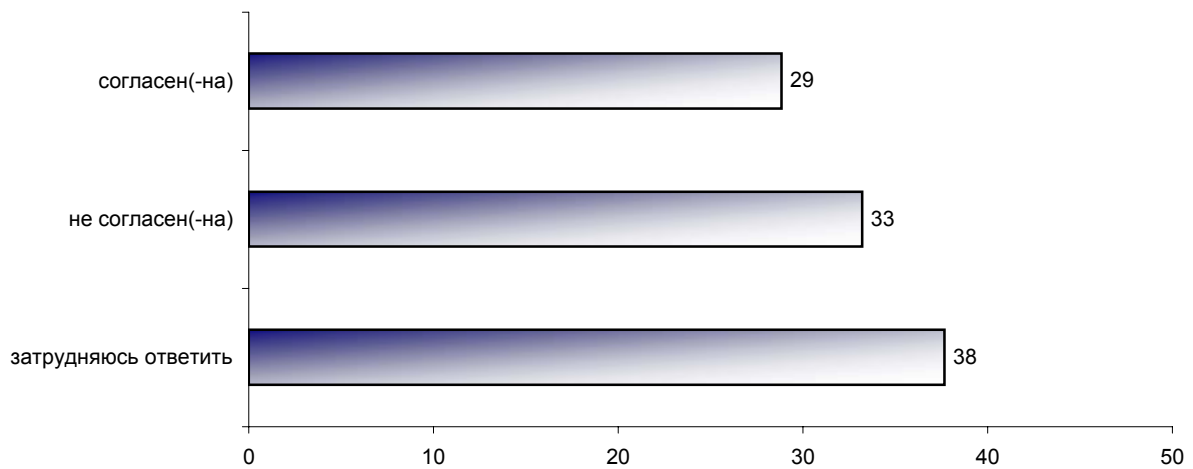
СОГЛАСНО ДЕЙСТВУЮЩЕЙ КОНСТИТУЦИИ, КАНДИДАТУРА ПРЕМЬЕР-МИНИСТРА ВЫДВИГАЕТСЯ ПРЕЗИДЕНТОМ. ПРЕДЛАГАЕТСЯ ВЫДВИГАТЬ КАНДИДАТУРУ ПРЕМЬЕР-МИНИСТРА БОЛЬШИНСТВОМ ВЕРХОВНОЙ РАДЫ И УТВЕРЖДАТЬ ГОЛОСОВАНИЕМ В РАДЕ. ВЫ СОГЛАСНЫ ИЛИ НЕ СОГЛАСНЫ С ЭТИМ ПРЕДЛОЖЕНИЕМ?



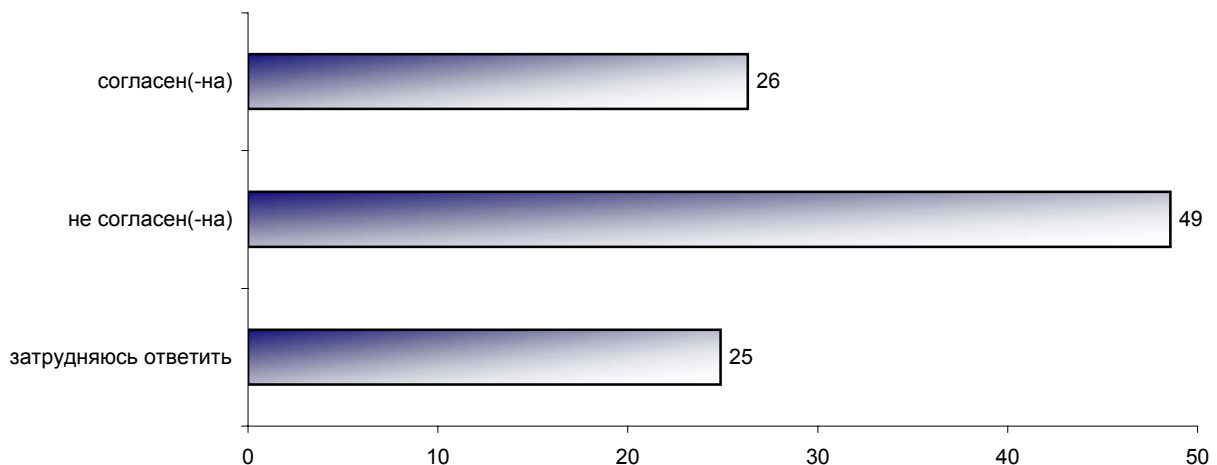
ВЫ СОГЛАСНЫ ИЛИ НЕ СОГЛАСНЫ С ПРЕДЛОЖЕНИЕМ ПЕРЕДАТЬ ЧАСТЬ ПОЛНОМОЧИЙ ПРЕЗИДЕНТА УКРАИНЫ ПРЕМЬЕР-МИНИСТРУ?



СОГЛАСНО ДЕЙСТВУЮЩЕЙ КОНСТИТУЦИИ, ПОЛОВИНА ДЕПУТАТОВ ВЕРХОВОЙ РАДЫ ИЗБИРАЮТСЯ ПО БЮЛЛЕТЕНЯМ С ФАМИЛИЯМИ КАНДИДАТОВ, А ПОЛОВИНА - ПО СПИСКАМ ПОЛИТИЧЕСКИХ ПАРТИЙ. ПРЕДЛАГАЕТСЯ ИЗБИРАТЬ ВСЕХ ДЕПУТАТОВ ТОЛЬКО ПО СПИСКАМ ПОЛИТИЧЕСКИХ ПАРТИЙ И БЛОКОВ. ВЫ СОГЛАСНЫ ИЛИ НЕ СОГЛАСНЫ С ЭТИМ ПРЕДЛОЖЕНИЕМ?



СОГЛАСНО ДЕЙСТВУЮЩЕЙ КОНСТИТУЦИИ, СРОК ПОЛНОМОЧИЙ ВЕРХОВОЙ РАДЫ УКРАИНЫ - ЧЕТЫРЕ ГОДА. ПРЕДЛАГАЕТСЯ ПРОДЛИТЬ ЭТОТ СРОК ДО ПЯТИ ЛЕТ. ВЫ СОГЛАСНЫ ИЛИ НЕ СОГЛАСНЫ С ЭТИМ ПРЕДЛОЖЕНИЕМ?

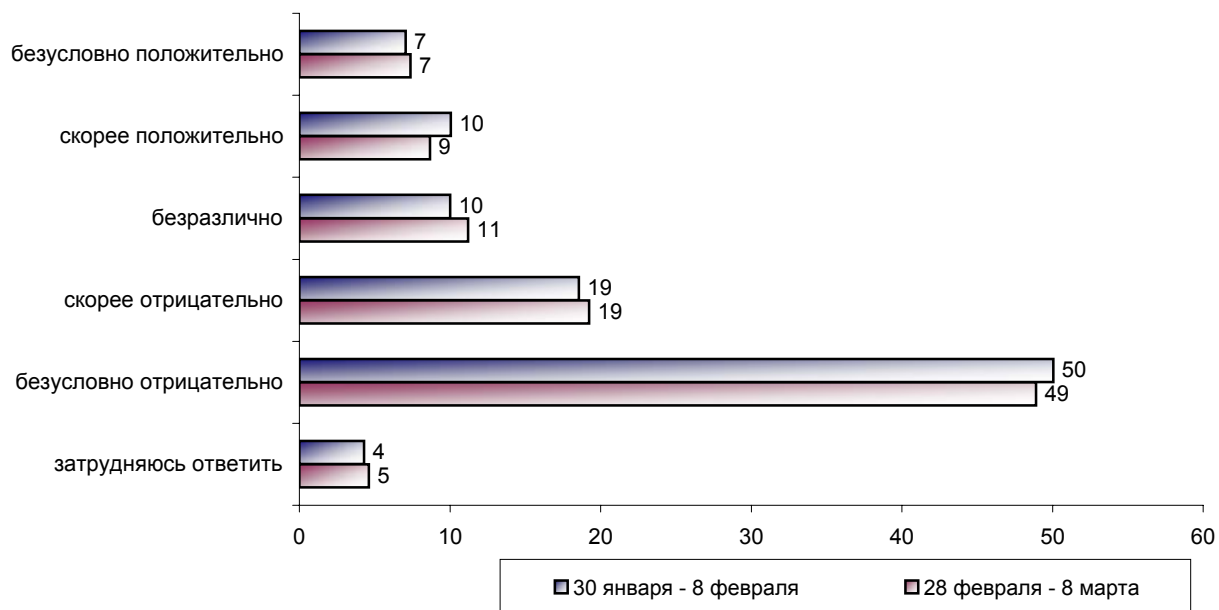


От 25% до 38% опрошенных, судя по всему, не информированы о возможных изменениях Конституции Украины.

Информированные респонденты по преимуществу готовы поддержать и расширение полномочий премьер-министра, и выдвижение его большинством Верховной Рады, но не готовы перейти на выборы Рады исключительно по партийным спискам и увеличить сроки ее полномочий до пяти лет.

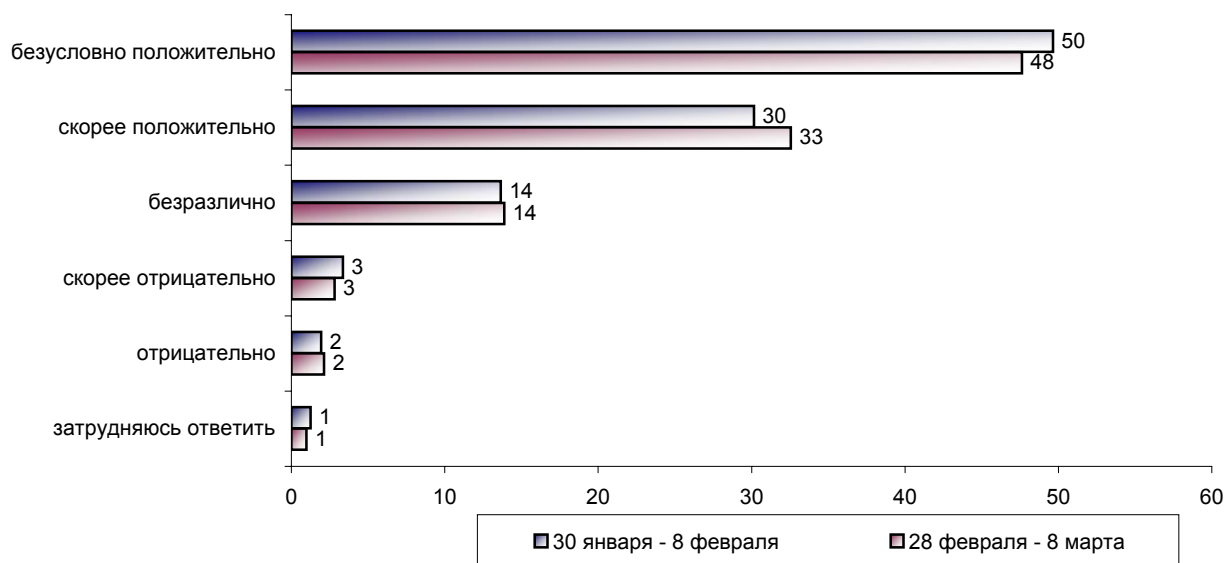
О решении Конституционного суда

**КАК ВЫ ОТНОСИТЕСЬ К РЕШЕНИЮ КОНСТИТУЦИОННОГО СУДА УКРАИНЫ РАЗРЕШИТЬ
ПРЕЗИДЕНТУ ЛЕОНИДУ КУЧМЕ БАЛЛОТИРОВАТЬСЯ НА ТРЕТИЙ СРОК?
(Карточка, один ответ.)**

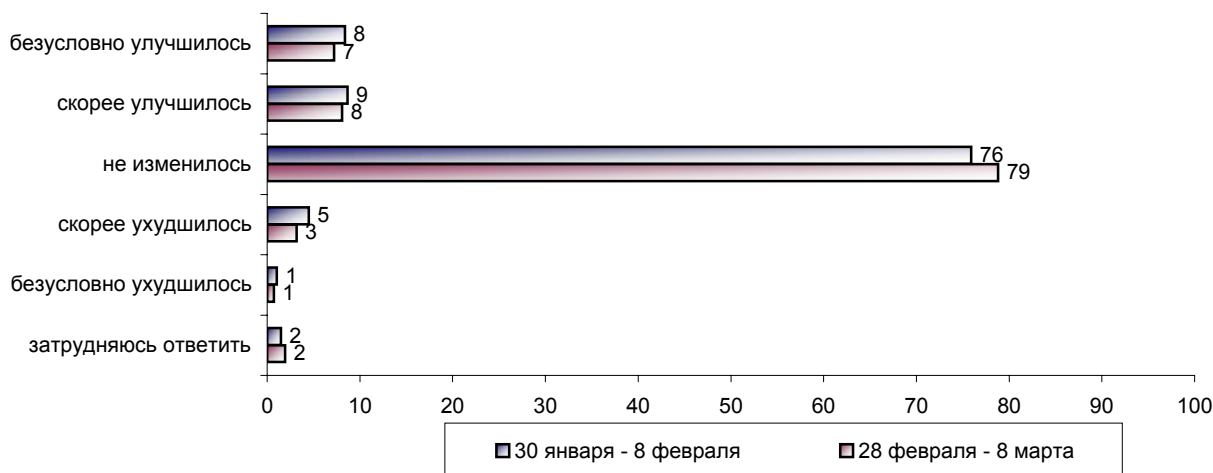


Отношение к России и к Западу

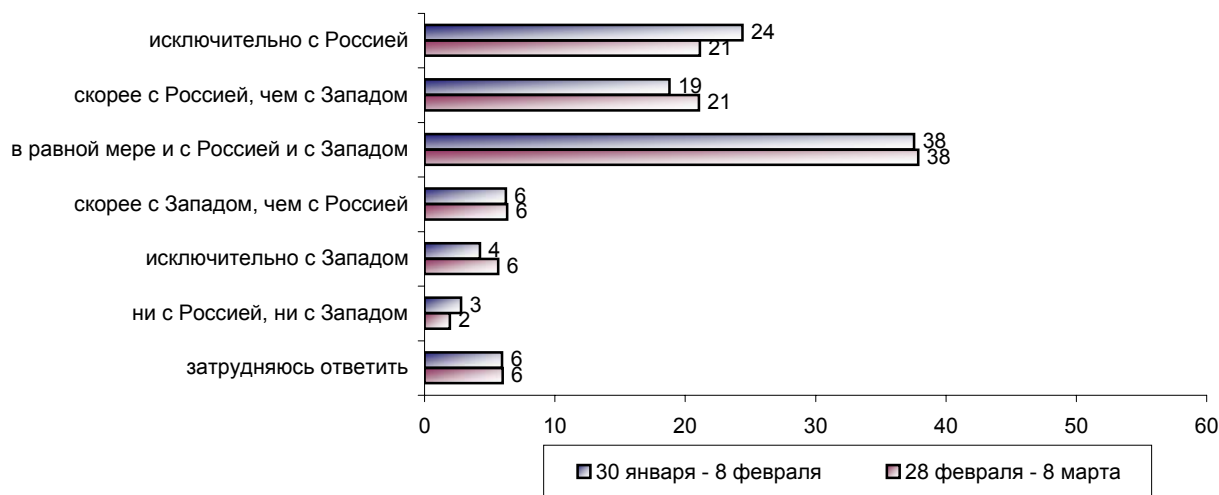
**КАК ВЫ СЕГОДНЯ ОТНОСИТЕСЬ К РОССИИ - ПОЛОЖИТЕЛЬНО, ОТРИЦАТЕЛЬНО
ИЛИ БЕЗРАЗЛИЧНО? (Карточка, один ответ.)**



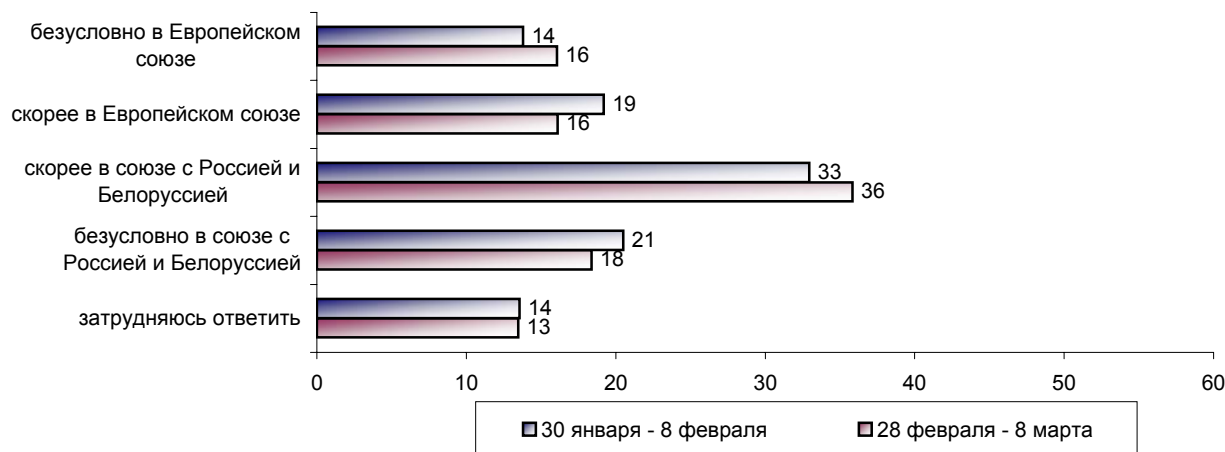
ЗА ПОСЛЕДНИЙ МЕСЯЦ ВАШЕ ОТНОШЕНИЕ К РОССИИ УЛУЧШИЛОСЬ, УХУДШИЛОСЬ ИЛИ НЕ ИЗМЕНИЛОСЬ? (Карточка, один ответ.)



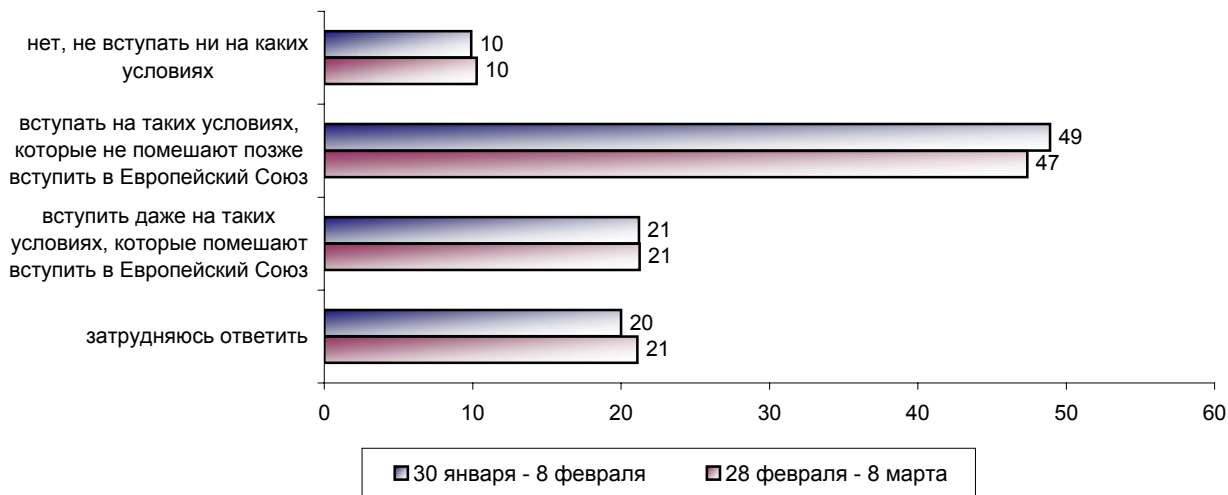
ЧТО, НА ВАШ ВЗГЛЯД, ПРЕДПОЧТИТЕЛЬНЕЕ: ЧТОБЫ УКРАИНОЙ РУКОВОДИЛИ ПОЛИТИКИ, ОРИЕНТИРУЮЩИЕСЯ В ПЕРВУЮ ОЧЕРЕДЬ НА СБЛИЖЕНИЕ... (Карточка, один ответ.)



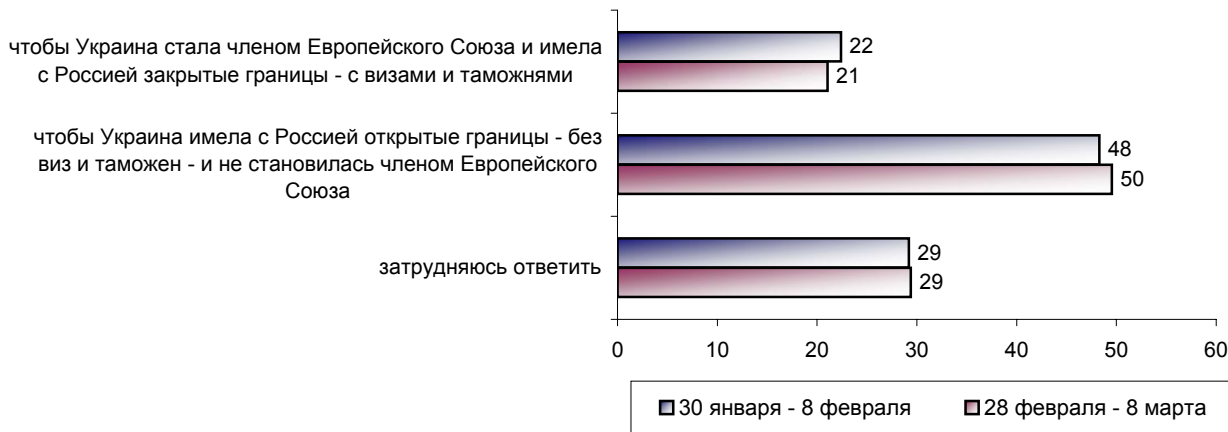
НА ВАШ ВЗГЛЯД, В КАКОМ СОЮЗЕ ГОСУДАРСТВ БЫЛО БЫ ЛУЧШЕ ЖИТЬ НАРОДУ УКРАИНЫ В ЕВРОПЕЙСКОМ СОЮЗЕ ИЛИ В СОЮЗЕ С РОССИЕЙ И БЕЛОРУССИЕЙ? (Карточка, один ответ.)



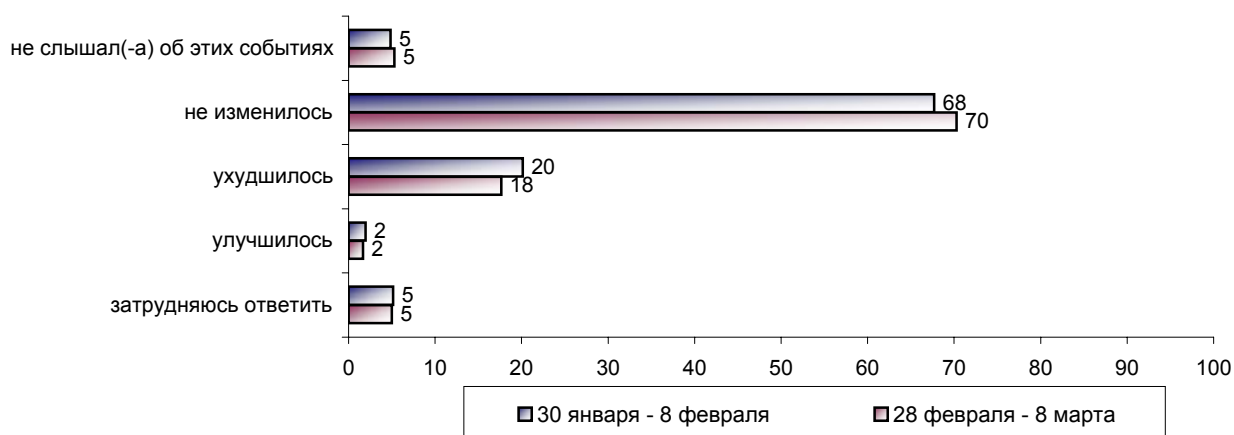
КАК ВЫ СЧИТАЕТЕ, СЛЕДУЕТ ЛИ УКРАИНЕ ВСТУПАТЬ В ЕДИНОЕ ЭКОНОМИЧЕСКОЕ ПРОСТРАНСТВО С РОССИЕЙ, БЕЛОРУССИЕЙ И КАЗАХСТАНОМ? (Карточка, один ответ.)



КАК ИЗВЕСТНО, ВСТУПЛЕНИЕ В ЕВРОПЕЙСКИЙ СОЮЗ ТРЕБУЕТ ВВЕДЕНИЯ ВИЗ ДЛЯ ПОЕЗДОК В СТРАНЫ, КОТОРЫЕ НЕ ЯВЛЯЮТСЯ ЧЛЕНАМИ ЭТОГО СОЮЗА. А ЧТО БЫ ПРЕДПОЧЛИ ВЫ?



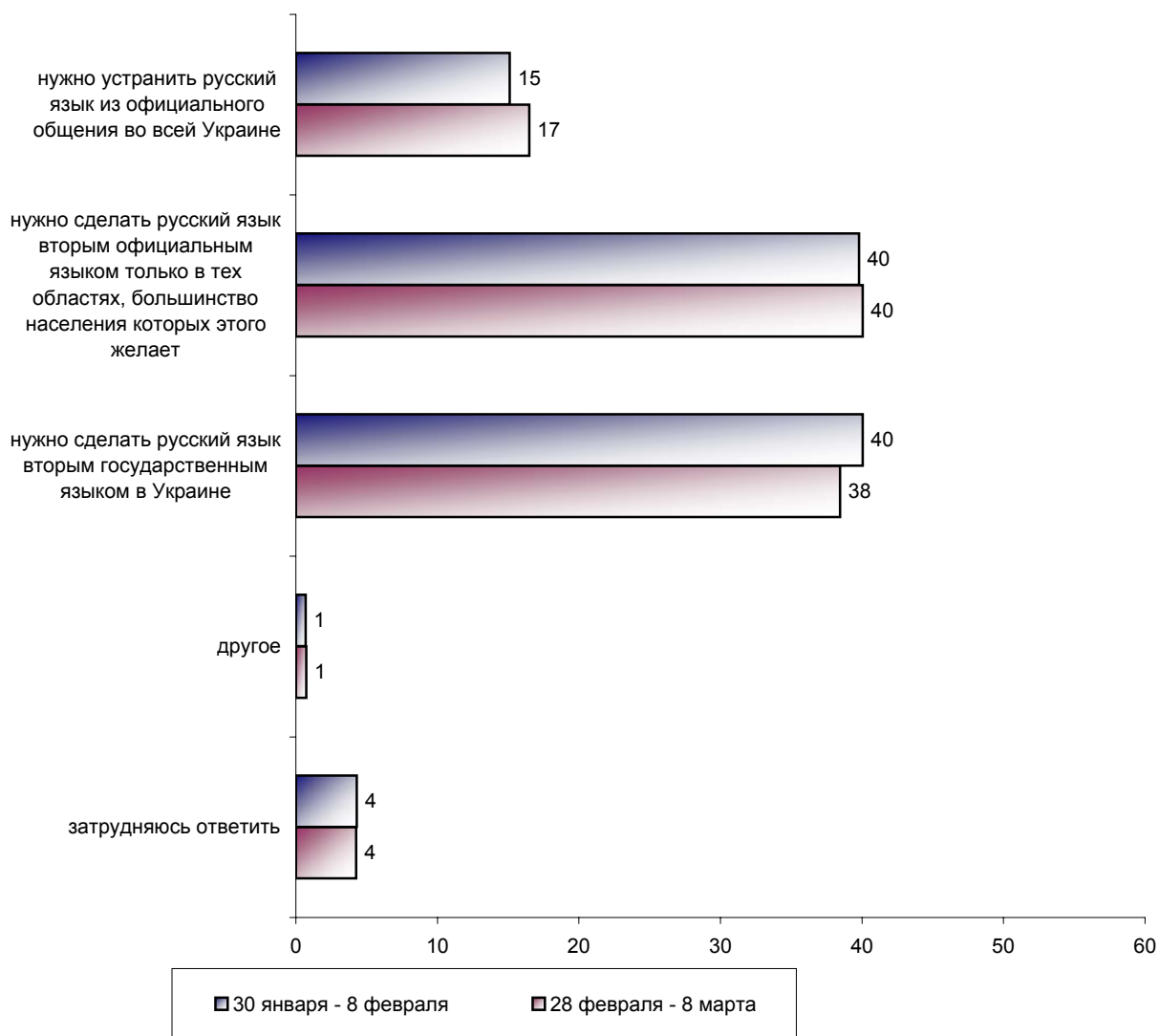
ИЗМЕНИЛОСЬ ЛИ ВАШЕ ОТНОШЕНИЕ К РОССИИ В СВЯЗИ С ПРОШЛОГОДНИМИ СОБЫТИЯМИ ВОКРУГ ОСТРОВА ТУЗЛА, И ЕСЛИ ДА, ТО КАК ИМЕННО?



Судя по результатам опроса, позитивные установки респондентов по отношению к России сохраняются на прежнем уровне.

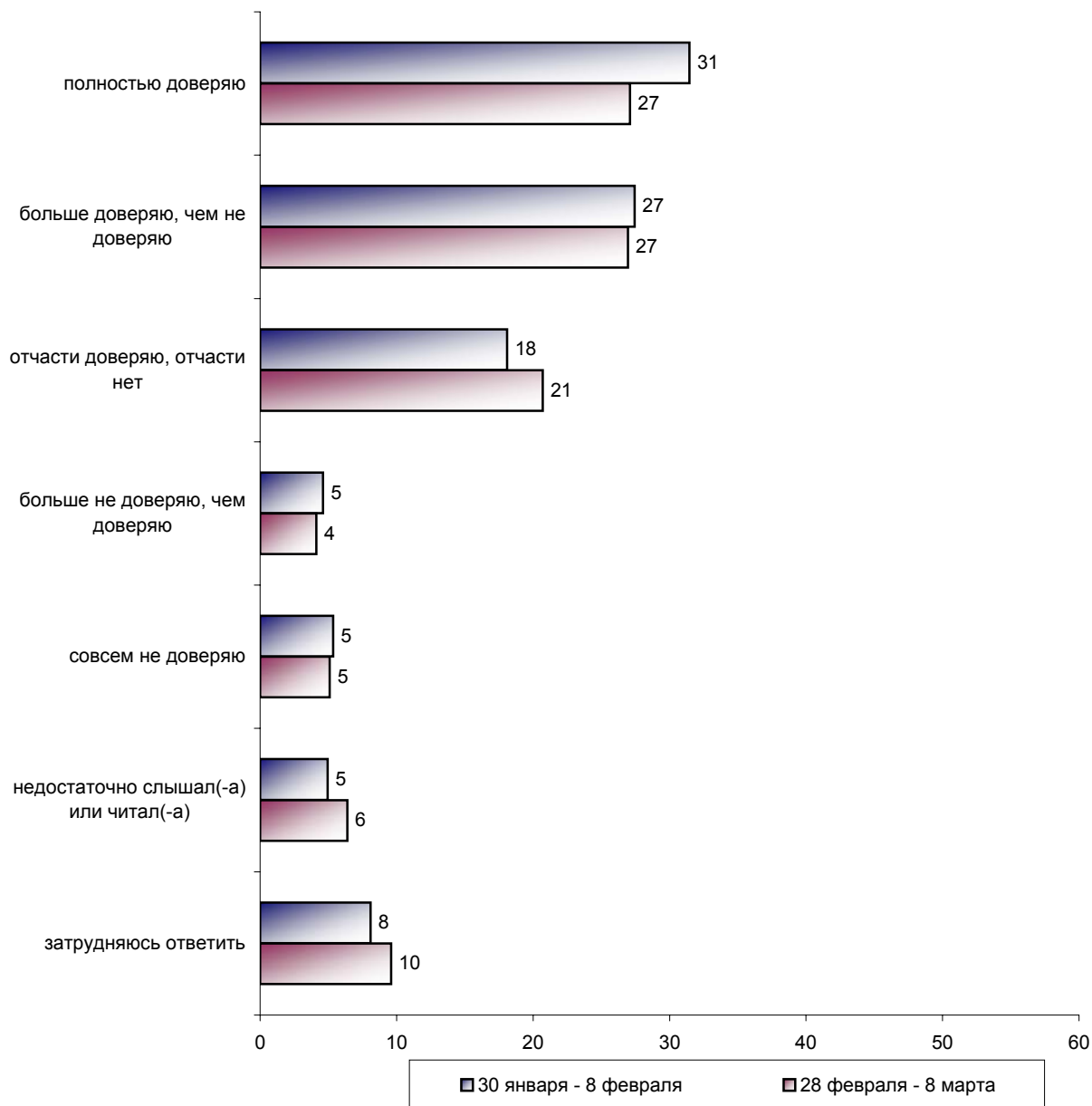
О русском языке

КАК ВЫ СЧИТАЕТЕ, КАКОЙ ДОЛЖНА БЫТЬ ГОСУДАРСТВЕННАЯ ПОЛИТИКА ПО ОТНОШЕНИЮ К РУССКОМУ ЯЗЫКУ В УКРАИНЕ? (Карточка, один ответ.)



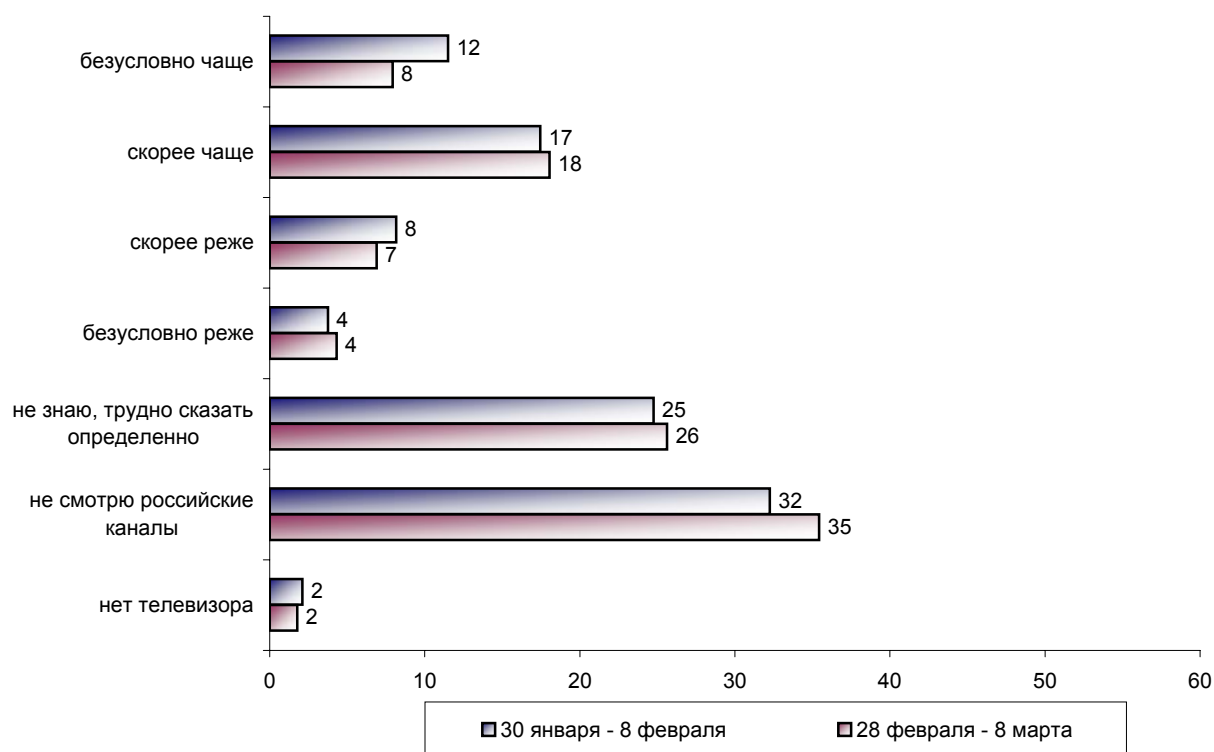
Доверие В. Путину

СКАЖИТЕ, ПОЖАЛУЙСТА, В КАКОЙ МЕРЕ ВЫ ДОВЕРЯЕТЕ ПРЕЗИДЕНТУ РОССИЙСКОЙ ФЕДЕРАЦИИ ВЛАДИМИРУ ПУТИНУ? (Карточка, один ответ.)

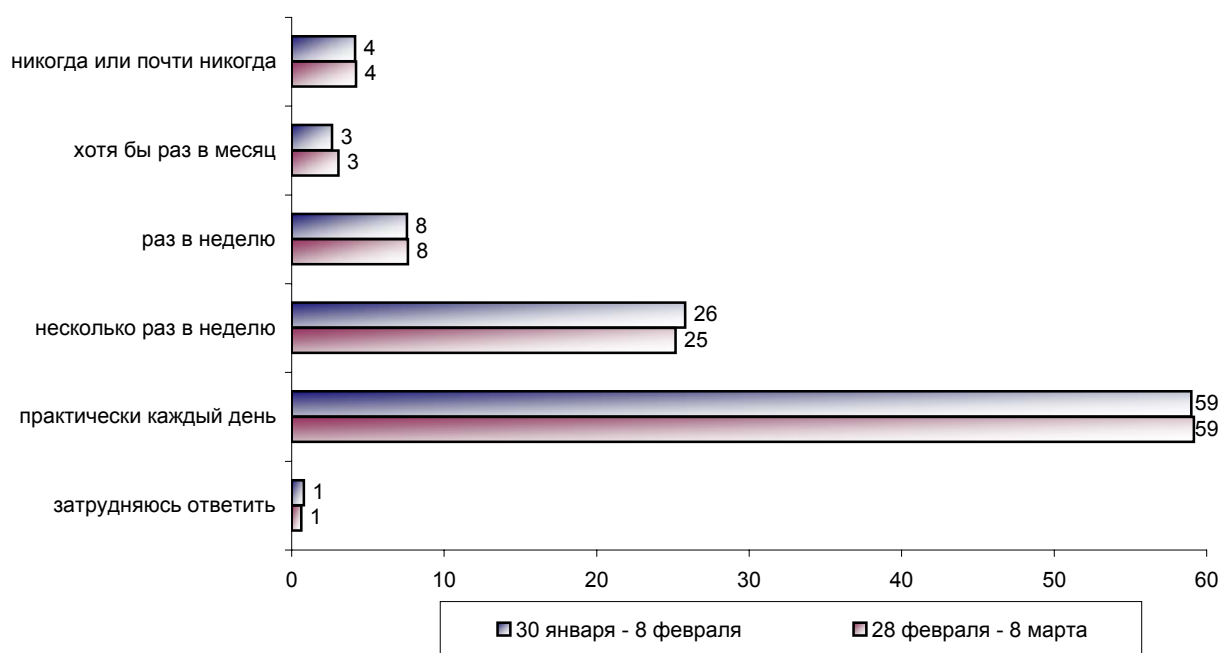


СМИ и включенность в информационное поле

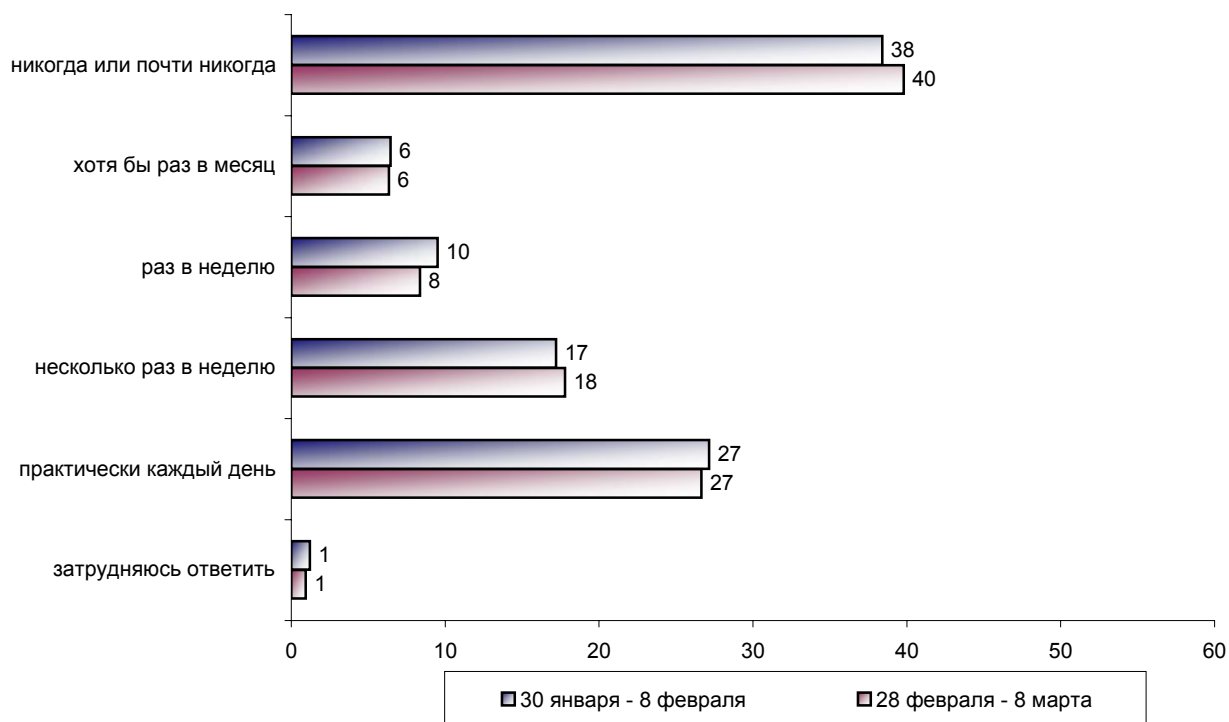
СКАЖИТЕ, ПОЖАЛУЙСТА, ЗА ПОСЛЕДНИЕ ПОЛГОДА ВЫ ЧАЩЕ ИЛИ РЕЖЕ СТАЛИ СМОТРЕТЬ ВЫПУСКИ НОВОСТЕЙ НА РОССИЙСКИХ ТЕЛЕКАНАЛАХ?



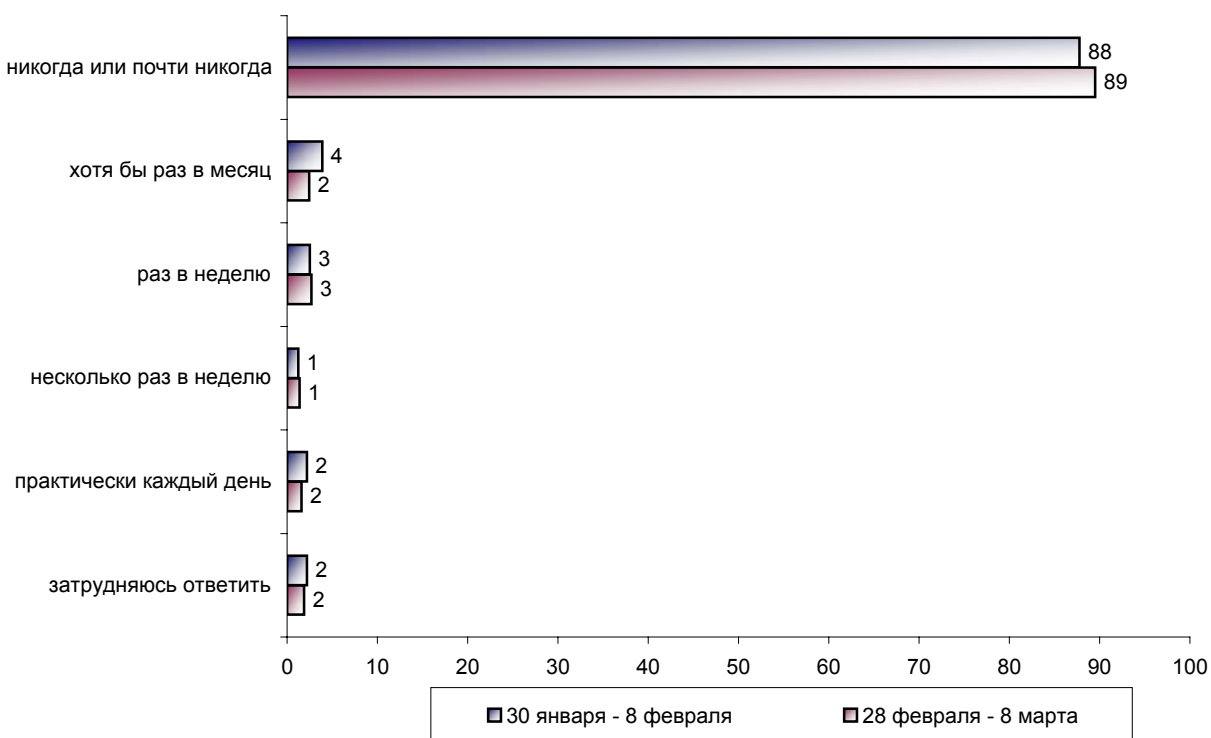
КАК ЧАСТО ВЫ СМОТРИТЕ ПРОГРАММЫ НОВОСТЕЙ УКРАИНСКОГО ТЕЛЕВИДЕНИЯ, ТАКИЕ КАК "ТСН", "УТН-ПАНОРАМА", "ФАКТЫ", "РЕПОРТЕР", "ПОДРОБНОСТИ", "ВІКНА" И ДР.?
(Карточка, один ответ.)



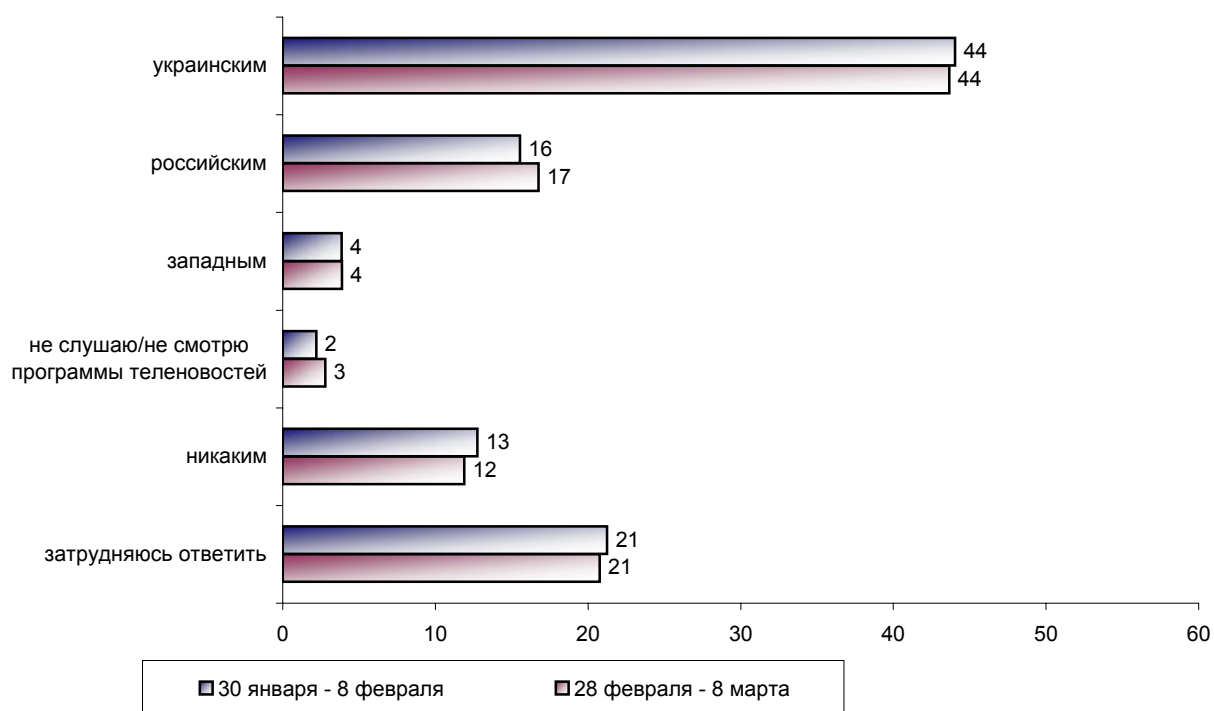
КАК ЧАСТО ВЫ СМОТРИТЕ ПРОГРАММЫ НОВОСТЕЙ РОССИЙСКОГО ТЕЛЕВИДЕНИЯ, ТАКИЕ КАК "ВРЕМЯ", "ВРЕМЕНА", "ВЕСТИ", "ЗЕРКАЛО", "СЕГОДНЯ" И ДР. (Карточка, один ответ.)



КАК ЧАСТО ВЫ СМОТРИТЕ ПРОГРАММЫ НОВОСТЕЙ ЗАПАДНЫХ АГЕНТСТВ, ТАКИЕ КАК СИ-ЭН-ЭН, БИ-БИ-СИ, ЭС-БИ-ЭС ВЕЧЕРНИЕ НОВОСТИ, ЭН-БИ-СИ ВЕЧЕРНИЕ НОВОСТИ, АЙ-ТИ-ЭН, ГОЛОС АМЕРИКИ И ДР. (Карточка, один ответ.)



СКАЖИТЕ, ПОЖАЛУЙСТА, КАКИМ ПРОГРАММАМ ТЕЛЕНОВОСТЕЙ - УКРАИНСКИМ, РОССИЙСКИМ ИЛИ ЗАПАДНЫМ - ВЫ ДОВЕРЯЕТЕ В ПЕРВУЮ ОЧЕРЕДЬ?



За истекший между опросами период существенных изменений в отношении респондентов к новостным программам украинских, российских и западных телеканалов не произошло.

Распределение ответов по электоральным и социально-демографическим группам

Пояснения к "шапкам" таблиц

Проголосовали бы за... – группы, определяемые по ответам на вопрос: *"Если бы президентские выборы состоялись в ближайшее воскресенье и в бюллетень были включены следующие кандидаты, за кого из них Вы бы скорее всего проголосовали?"*

Адаптация – группы, определяемые по ответам на вопросы: *"Сможете ли Вы в ближайшие год-два повысить свой жизненный уровень, жить лучше, чем сегодня?"* и *"Удалось ли Вам найти свое место в сегодняшней жизни?"*:

- *оптимисты* – ответившие "да" на 1-й вопрос;
- *адаптированные пессимисты* – ответившие "да" только на 2-й вопрос и "нет" или "затрудняюсь ответить" на 1-й вопрос;
- *неадаптированные пессимисты* – остальные, кроме затруднившихся с ответом на оба вопроса.

Жирным шрифтом и курсивом выделены данные по группам опрошенных с отклонениями от данных по населению свыше 5% в большую или меньшую сторону, соответственно.

	Все опрошенные	Проголосовали бы за...					Адаптация			Легче говорить			Пол		Возраст			Образование				Доход			Тип населенного пункта					5 регионов Украины				
		В.Ющенко	П.Симоненко	В.Януковича	Л.Кучму	остальных	оптимисты	адаптированные	пессимисты	неадаптированные	пессимисты	на русском	все равно	на украинском	мужской	женский	18 - 35 лет	36 - 54 лет	старше 54 лет	ниже среднего	среднее общее	среднее специальное	высшее	до 101 гривен	101 - 199 гривен	более 199 гривен	г. Киев	город не меньше 500 тыс. жителей	город больше 200 и меньше 500 тыс. жителей	остальные города и поселки городского типа	село	Западный	Южный	Западно-Центральный
Доли групп (%)	100	23	10	9	8	20	29	24	45	49	16	35	46	54	34	34	32	14	33	29	24	26	29	26	5	17	17	28	33	19	24	16	20	22

Отношение к политикам

СКАЖИТЕ, ПОЖАЛУЙСТА, О КОМ ИЗ ПЕРЕЧИСЛЕННЫХ ПОЛИТИКОВ ВЫ ЧТО-ТО ЗНАЕТЕ, СЛЫШАЛИ ИЛИ ЧИТАЛИ? (Карточка, любое число ответов.)

Кучма Леонид	98	99	99	98	100	99	98	98	98	98	98	98	98	98	98	98	98	98	97	98	99	97	98	98	97	98	99	97	98	99	97	98	98	98	96	99
Ющенко Виктор	96	99	97	96	95	97	95	97	96	94	97	97	96	95	95	96	96	93	95	97	97	95	97	96	97	96	99	93	96	97	97	98	92	94	94	
Тимошенко Юлия	90	93	92	94	93	94	91	91	90	90	94	89	91	90	89	91	90	87	89	91	93	88	92	91	96	93	91	88	90	89	89	94	89	92	92	
Симоненко Петр	90	90	99	92	86	93	88	89	92	90	92	89	91	89	86	92	91	88	89	90	92	87	93	91	92	89	93	90	88	83	92	93	88	93	93	
Кравчук Леонид	90	91	94	95	92	93	90	92	89	89	93	89	91	89	86	93	91	89	88	90	92	88	92	91	96	90	91	90	87	89	90	93	83	94	94	
Мороз Александр	86	91	94	85	84	93	84	87	88	83	94	88	88	85	83	87	89	84	86	86	89	86	88	87	90	85	90	83	86	84	91	93	84	80	80	
Янукович Виктор	86	88	87	98	85	88	86	86	87	87	86	84	88	84	83	89	86	79	85	87	92	85	85	89	91	87	88	86	83	85	84	89	80	92	92	
Витренко Наталья	84	87	87	83	79	91	82	87	85	80	94	86	84	84	81	86	85	77	83	86	88	82	88	86	91	85	86	83	82	82	88	90	79	80	80	
Медведчук Виктор	79	85	80	79	74	84	79	82	78	74	86	82	81	76	73	82	80	72	76	79	86	76	80	81	90	75	81	74	81	86	84	77	76	71	71	
Литвин Владимир	71	80	74	68	66	78	69	75	70	64	81	75	75	67	66	73	73	63	67	71	82	68	73	75	88	68	72	67	72	73	80	75	64	60	60	
Марчук Евгений	70	78	70	68	67	79	68	74	69	64	78	74	74	66	66	71	72	61	66	70	80	68	72	73	90	70	74	63	69	77	78	75	64	56	56	
Кинах Анатолий	67	74	67	68	60	78	68	70	66	63	69	71	72	62	61	71	68	52	64	68	80	61	70	71	83	68	74	60	65	72	72	68	63	59	59	
Пустовойтенко Валерий	64	71	63	64	60	76	64	70	62	57	74	69	69	59	58	68	65	47	60	68	75	59	64	70	79	66	70	58	61	68	72	71	62	47	47	
Тигипко Сергей	58	65	58	58	52	70	56	64	56	52	66	63	63	53	51	63	59	41	52	61	74	52	61	62	79	59	64	50	56	64	66	67	55	40	40	
Пинзеник Виктор	53	65	50	48	41	65	48	61	53	42	65	63	57	49	43	57	58	42	46	55	68	47	58	58	75	51	60	43	54	65	67	56	44	32	32	
Азаров Николай	46	56	42	45	36	59	43	53	46	38	50	56	53	40	38	49	52	33	41	48	61	41	49	53	69	42	55	40	44	56	57	50	39	30	30	
Кирпа Георгий	44	51	39	41	34	57	44	49	42	37	51	51	50	38	38	49	45	28	42	46	54	39	45	47	62	40	46	40	45	55	49	52	35	32	32	
Костенко Юрий	43	59	39	36	31	51	44	49	40	32	49	55	49	37	39	46	44	30	40	43	56	39	46	46	60	39	52	35	43	60	53	48	33	23	23	
Кононов Виталий	36	46	29	30	31	47	36	42	34	28	40	45	42	30	33	39	36	21	34	36	48	32	37	40	50	32	47	29	35	45	45	43	29	20	20	
Хорошковский Валерий	34	40	28	33	27	43	33	39	32	29	33	40	39	28	24	40	36	18	29	36	47	29	35	38	48	33	42	31	29	37	43	39	30	18	18	
другой	1	1	1	1	3	2	3	1	1	2	0	1	2	1	2	1	1	1	1	1	3	1	1	3	0	2	3	1	1	0	2	2	3	1	1	
ни один из этих политиков	1	0	0	0	0	0	0	1	1	1	1	1	1	1	1	1	0	1	1	1	0	2	0	1	0	0	0	2	1	1	1	0	2	0	0	
затрудняюсь ответить	0	0	0	0	0	0	0	0	0	0	0	0	0	0	0	0	0	0	0	0	0	1	0	0	1	0	0	0	0	0	0	0	1	0	0	

	Все опрошенные	Проголосовали бы за...					Адаптация			Легче говорить			Пол		Возраст			Образование				Доход			Тип населенного пункта					5 регионов Украины				
		В.Ющенко	П.Симоненко	В.Януковича	Л.Кучму	остальных	оптимисты	адаптированные	пессимисты	неадаптированные	пессимисты	на русском	все равно	на украинском	мужской	женский	18 - 35 лет	36 - 54 лет	старше 54 лет	ниже среднего	среднее общее	среднее специальное	высшее	до 101 гривен	101 - 199 гривен	более 199 гривен	г. Киев	город не меньше 500 тыс. жителей	город больше 200 и меньше 500 тыс. жителей	остальные города и поселки городского типа	село	Западный	Южный	Западно-Центральный
Доли групп (%)	100	23	10	9	8	20	29	24	45	49	16	35	46	54	34	34	32	14	33	29	24	26	29	26	5	17	17	28	33	19	24	16	20	22

СКАЖИТЕ, ПОЖАЛУЙСТА, КОМУ ИЗ ПЕРЕЧИСЛЕННЫХ ПОЛИТИКОВ ВЫ ДОВЕРЯЕТЕ? (Карточка, любое число ответов.)

Ющенко Виктор	26	89	6	6	11	16	29	25	24	12	32	41	27	24	26	26	24	26	26	21	30	36	23	21	31	13	22	21	37	57	32	22	13	6	
Янукович Виктор	17	5	12	82	21	10	17	17	17	22	14	12	18	17	14	18	20	19	18	17	15	15	18	22	10	20	15	22	14	8	12	15	16	34	
Симоненко Петр	14	4	85	14	10	11	9	11	19	17	14	10	13	15	7	11	25	24	15	12	9	13	20	14	8	12	13	19	13	4	11	17	17	20	
Мороз Александр	12	9	18	8	6	31	10	16	13	10	12	17	13	12	7	11	20	14	12	13	13	12	17	12	15	9	13	13	14	9	19	16	10	7	
Кучма Леонид	10	3	5	14	72	5	15	9	9	13	12	6	9	11	13	7	11	12	9	11	11	10	10	12	9	10	9	12	10	6	7	8	13	17	
Тимошенко Юлия	8	18	3	1	2	16	10	10	7	6	5	12	7	9	8	8	9	9	7	7	11	9	6	8	22	4	8	7	9	14	12	8	5	3	
Кирпа Георгий	6	4	2	6	5	15	6	8	4	5	8	6	7	4	6	5	7	5	5	6	7	5	6	7	5	6	5	6	6	7	5	8	5	4	
Витренко Наталья	5	2	7	3	3	15	4	4	6	6	7	3	4	6	5	4	7	7	5	5	4	6	7	6	3	5	7	7	3	2	5	5	7	7	
Кинах Анатолий	4	2	3	7	5	6	5	5	3	5	4	3	5	3	3	4	5	5	2	5	6	2	5	6	11	5	6	4	1	3	5	6	4	3	
Кравчук Леонид	4	4	2	6	6	6	4	7	3	4	7	3	4	4	3	4	6	5	3	4	6	3	5	4	11	6	4	3	3	3	5	5	3	4	
Медведчук Виктор	4	1	2	6	5	9	4	5	3	5	3	2	4	4	3	4	4	4	3	4	4	2	3	5	5	4	3	5	2	1	2	4	4	6	
Литвин Владимир	4	2	3	5	5	7	4	6	2	3	6	3	3	4	3	3	5	5	2	2	6	2	3	5	7	3	2	4	3	2	4	7	3	2	
Тигипко Сергей	3	2	2	3	5	8	5	3	2	3	5	2	4	3	3	3	3	4	2	3	6	1	3	5	5	6	3	3	1	1	3	8	2	2	
Пинзеник Виктор	2	4	2	1	2	1	1	2	1	1	2	2	2	1	1	2	2	1	1	2	3	1	1	2	8	2	2	2	1	3	2	1	2	1	
Марчук Евгений	2	1	1	2	3	4	3	2	1	2	1	1	2	1	1	2	2	2	1	2	2	1	2	2	3	2	1	2	2	2	2	2	2	1	
Азаров Николай	2	1	2	2	1	3	1	2	2	2	2	2	2	1	0	2	2	1	1	2	2	1	2	3	5	1	2	3	0	0	3	1	2	1	
Пустовойтенко Валерий	2	2	1	2	2	3	2	2	1	2	3	1	2	1	1	2	2	2	1	1	3	1	2	3	5	2	2	1	1	1	1	1	2	3	1
Костенко Юрий	1	3	1	1	1	1	2	1	1	1	0	1	2	1	1	1	2	3	0	1	2	1	1	1	1	1	2	2	1	0	2	1	1	1	1
Хорошковский Валерий	1	1	1	1	0	2	1	1	1	1	1	1	1	1	1	1	1	0	1	1	2	0	0	2	3	1	1	1	0	0	1	1	2	0	
Кононов Виталий	1	0	1	1	0	1	1	1	0	1	0	0	1	0	1	0	1	0	0	0	1	0	0	1	2	1	1	1	0	0	1	0	1	0	
другой	0	0	1	0	1	1	0	0	0	0	0	0	1	0	0	0	0	0	0	0	0	0	0	0	0	0	0	1	1	0	0	0	1	1	0
ни один из этих политиков	25	7	8	8	15	13	22	25	27	29	23	22	25	25	28	28	19	19	26	28	23	22	24	23	27	29	30	23	22	21	24	25	30	26	
затрудняюсь ответить	7	1	3	3	5	4	8	6	6	8	7	5	5	8	10	7	4	3	7	7	7	7	5	6	6	10	6	7	5	4	8	8	8	8	6

	Все опрошенные	Проголосовали бы за...				Адаптация			Легче говорить			Пол		Возраст			Образование				Доход			Тип населенного пункта					5 регионов Украины					
		В.Ющенко	П.Симоненко	В.Януковича	Л.Кучму	остальных	оптимисты	адаптированные	пессимисты	неадаптированные	пессимисты	на русском	все равно	на украинском	мужской	женский	18 - 35 лет	36 - 54 лет	старше 54 лет	ниже среднего	среднее общее	среднее специальное	высшее	до 101 гривен	101 - 199 гривен	более 199 гривен	г. Киев	город не меньше 500 тыс. жителей	город больше 200 и меньше 500 тыс. жителей	остальные города и поселки городского типа	село	Западный	Южный	Западно-Центральный
Доли групп (%)	100	23	10	9	8	20	29	24	45	49	16	35	46	54	34	34	32	14	33	29	24	26	29	26	5	17	17	28	33	19	24	16	20	22

СКАЖИТЕ, ПОЖАЛУЙСТА, КОМУ ИЗ ПЕРЕЧИСЛЕННЫХ ПОЛИТИКОВ ВЫ НЕ ДОВЕРЯЕТЕ? (Карточка, любое число ответов.)

Кучма Леонид	37	50	47	20	3	46	33	37	40	32	34	47	39	36	33	40	39	35	37	37	40	40	40	36	48	34	42	31	40	46	46	42	30	25
Тимошенко Юлия	33	15	47	48	47	30	31	30	36	41	31	23	34	32	28	34	37	28	31	36	34	27	37	38	34	43	34	33	27	11	25	39	40	48
Ющенко Виктор	27	2	44	42	34	29	23	27	30	36	23	17	28	26	21	29	32	20	27	31	28	17	32	36	26	35	35	27	19	6	22	32	36	40
Витренко Наталья	22	26	22	19	19	17	21	20	24	19	25	25	24	20	19	25	22	16	20	22	30	20	22	26	36	20	30	14	23	21	26	34	18	14
Медведчук Виктор	21	27	22	15	11	21	16	21	23	17	21	26	23	19	15	23	24	17	16	23	27	19	24	23	35	16	29	13	22	27	25	28	18	9
Кравчук Леонид	20	19	25	14	14	21	16	18	24	20	16	23	22	19	15	22	25	17	18	23	24	16	23	24	34	18	29	15	19	16	24	29	21	13
Симоненко Петр	20	25	3	18	19	20	19	22	19	17	19	23	23	17	19	22	17	10	17	23	26	16	18	23	28	15	32	13	19	22	22	27	18	12
Мороз Александр	16	16	12	14	14	12	15	15	18	15	15	17	17	15	13	18	16	10	15	18	19	12	18	19	23	15	23	10	15	12	17	24	18	10
Янукович Виктор	16	20	19	1	8	16	13	17	18	14	15	18	18	14	13	17	18	10	13	19	21	14	19	17	31	14	24	10	14	15	20	23	15	8
Марчук Евгений	14	12	14	9	10	13	11	13	16	12	11	16	15	12	11	16	13	8	11	15	20	11	14	17	28	12	23	7	12	10	17	22	15	5
Литвин Владимир	13	13	14	10	6	11	11	13	15	11	11	16	15	11	10	15	14	8	10	15	20	10	15	16	26	9	21	7	13	13	16	21	13	4
Пустовойтенко Валерий	13	12	13	10	10	12	12	12	14	11	11	16	15	11	10	15	14	8	10	15	19	11	14	15	26	11	22	7	11	11	16	22	14	4
Азаров Николай	13	16	12	9	7	12	10	14	14	9	13	18	15	11	9	14	15	10	9	14	19	11	13	15	26	7	21	6	14	17	15	20	11	3
Кинах Анатолий	11	11	13	7	6	11	9	12	13	9	11	15	13	10	9	13	12	7	9	12	17	10	13	13	24	8	18	7	11	10	15	18	12	4
Пинзеник Виктор	11	7	13	8	10	11	10	9	13	9	8	14	13	9	8	13	12	8	8	13	15	9	12	13	21	7	20	6	10	6	15	19	12	3
Тигипко Сергей	10	10	12	7	7	9	9	11	12	8	8	15	13	8	8	13	11	6	9	12	14	9	11	12	23	6	19	5	10	10	14	16	12	2
Костенко Юрий	9	7	10	6	6	9	7	8	11	7	7	12	11	8	6	11	9	5	8	11	12	8	10	10	17	5	16	5	8	8	10	18	9	2
Кононов Виталий	9	8	8	6	5	8	7	9	10	7	6	12	10	7	6	11	9	5	7	10	12	8	9	10	16	4	16	5	8	8	10	15	10	1
Кирпа Георгий	9	7	10	6	6	8	7	9	9	7	5	12	10	7	6	10	9	5	7	10	12	8	10	9	16	5	14	5	8	8	10	14	10	2
Хорошковский Валерий	8	8	9	6	5	7	7	9	9	6	5	12	9	7	6	10	8	4	7	9	11	8	9	8	13	4	15	5	8	8	10	15	8	1
другой	0	0	0	0	1	0	0	0	0	0	0	0	0	0	0	0	0	0	0	0	0	0	0	0	1	1	0	0	0	0	0	1	0	0
ни один из этих политиков	19	15	13	11	21	16	18	20	18	19	15	20	18	20	22	16	19	23	20	17	17	19	21	14	15	14	17	20	22	24	17	15	19	19
затрудняюсь ответить	12	8	5	9	11	10	13	11	12	12	17	11	12	13	16	12	8	10	12	14	11	13	10	10	9	13	13	13	10	10	15	14	14	8

	Все опрошенные	Проголосовали бы за...					Адаптация			Легче говорить			Пол		Возраст			Образование				Доход			Тип населенного пункта					5 регионов Украины				
		В.Ющенко	П.Симоненко	В.Януковича	Л.Кучму	остальных	оптимисты	адаптированные	пессимисты	неадаптированные	пессимисты	на русском	все равно	на украинском	мужской	женский	18 - 35 лет	36 - 54 лет	старше 54 лет	ниже среднего	среднее общее	среднее специальное	высшее	до 101 гривен	101 - 199 гривен	более 199 гривен	г. Киев	город не меньше 500 тыс. жителей	город больше 200 и меньше 500 тыс. жителей	остальные города и поселки городского типа	село	Западный	Южный	Западно-Центральный
Доли групп (%)	100	23	10	9	8	20	29	24	45	49	16	35	46	54	34	34	32	14	33	29	24	26	29	26	5	17	17	28	33	19	24	16	20	22

СКАЖИТЕ, ПОЖАЛУЙСТА, К КОМУ ИЗ ПЕРЕЧИСЛЕННЫХ ПОЛИТИКОВ В ПОСЛЕДНИЙ МЕСЯЦ ВЫ СТАЛИ ОТНОСИТЬСЯ ЛУЧШЕ, ЧЕМ РАНЬШЕ?
(Карточка, любое число ответов.)

Янукович Виктор	10	4	7	45	10	6	10	12	9	12	8	8	11	9	7	11	11	10	10	9	10	8	10	13	6	9	11	11	10	7	7	11	9	16
Ющенко Виктор	9	28	4	2	5	5	10	8	8	4	9	14	9	8	9	8	8	7	9	7	10	13	7	7	9	7	8	9	10	13	13	8	7	2
Кучма Леонид	5	2	2	5	34	2	9	4	3	6	5	4	4	5	7	4	4	2	5	5	6	4	3	7	6	4	4	5	5	3	4	5	6	6
другой*	24	20	40	19	27	44	23	30	23	24	23	26	24	24	21	24	29	17	23	21	36	21	23	32	56	20	32	25	17	19	30	40	20	15
ни один из этих политиков	48	45	39	32	43	45	44	48	49	51	42	46	47	49	49	49	45	49	48	49	44	43	53	43	50	56	41	46	49	48	47	39	48	55
затрудняюсь ответить	15	12	18	7	7	14	15	13	16	13	20	16	15	15	17	14	15	18	16	15	13	18	14	13	6	13	18	14	18	16	16	20	16	10

СКАЖИТЕ, ПОЖАЛУЙСТА, К КОМУ ИЗ ПЕРЕЧИСЛЕННЫХ ПОЛИТИКОВ В ПОСЛЕДНИЙ МЕСЯЦ ВЫ СТАЛИ ОТНОСИТЬСЯ ХУЖЕ, ЧЕМ РАНЬШЕ?
(Карточка, любое число ответов.)

Кучма Леонид	16	21	20	15	1	20	15	15	18	12	14	22	15	17	16	16	16	15	18	13	17	19	15	15	26	11	20	14	17	19	20	19	12	10
Ющенко Виктор	11	1	13	22	22	11	9	12	13	14	10	8	11	12	10	13	12	8	12	10	14	7	12	17	17	9	15	10	11	5	11	13	12	15
Тимошенко Юлия	10	5	11	18	16	8	10	9	10	12	11	7	9	10	8	10	11	6	10	10	11	5	12	13	17	13	10	9	7	4	8	13	11	12
Медведчук Виктор	5	7	3	5	3	6	6	5	5	4	3	8	6	5	5	6	4	0	6	4	9	3	3	8	17	5	5	3	6	9	9	3	2	3
Симоненко Петр	5	6	2	3	5	6	5	4	5	4	4	7	6	4	5	5	5	3	5	4	7	3	4	7	16	2	6	4	5	3	9	6	3	2
Янукович Виктор	5	8	7	1	3	4	4	5	5	5	3	6	5	5	5	5	5	2	5	5	6	3	5	7	11	5	7	4	4	6	5	6	4	3
другой	27	21	25	23	30	29	26	16	35	25	21	33	33	22	24	27	32	9	29	21	47	11	18	48	143	14	31	18	22	12	59	28	23	9
ни один из этих политиков	44	44	37	36	45	38	41	46	43	46	42	41	43	44	45	44	42	46	42	46	40	45	46	38	43	46	36	47	44	47	42	32	43	52
затрудняюсь ответить	18	15	18	13	14	18	19	16	18	17	22	17	19	17	20	16	18	20	19	18	14	20	16	16	5	19	21	15	20	15	19	21	24	12

* Здесь и далее в позицию "другой" включены все политики, набравшие 5% и менее.

	Все опрошенные	Проголосовали бы за...					Адаптация			Легче говорить			Пол		Возраст			Образование				Доход			Тип населенного пункта					5 регионов Украины				
		В.Ющенко	П.Симоненко	В.Януковича	Л.Кучму	остальных	оптимисты	адаптированные	пессимисты	неадаптированные	пессимисты	на русском	все равно	на украинском	мужской	женский	18 - 35 лет	36 - 54 лет	старше 54 лет	ниже среднего	среднее общее	среднее специальное	высшее	до 101 гривен	101 - 199 гривен	более 199 гривен	г. Киев	город не меньше 500 тыс. жителей	город больше 200 и меньше 500 тыс. жителей	остальные города и поселки городского типа	село	Западный	Южный	Западно-Центральный
Доли групп (%)	100	23	10	9	8	20	29	24	45	49	16	35	46	54	34	34	32	14	33	29	24	26	29	26	5	17	17	28	33	19	24	16	20	22

О президентских выборах

СКАЖИТЕ, ПОЖАЛУЙСТА, ЕСЛИ БЫ ПРЕЗИДЕНТСКИЕ ВЫБОРЫ ПРОХОДИЛИ В БЛИЖАЙШЕЕ ВОСКРЕСЕНЬЕ, ВЫ БЫ ПОШЛИ ИЛИ НЕ ПОШЛИ ГОЛОСОВАТЬ?

безусловно пошел(-ла) бы	57	74	63	66	68	72	59	62	54	50	52	67	60	54	52	56	63	53	55	56	63	59	58	60	58	48	54	60	60	65	66	50	47	53
скорее пошел(-ла) бы	19	20	23	23	20	19	18	18	19	23	25	11	18	20	22	17	18	21	18	20	17	18	19	19	13	25	15	18	19	16	10	23	24	23
скорее не пошел(-ла) бы	3	3	3	3	3	2	3	1	4	2	4	3	3	3	3	4	2	4	3	2	4	2	3	3	7	5	5	2	2	3	4	4	2	2
безусловно не пошел(-ла) бы	13	0	0	0	0	0	11	12	15	15	10	12	12	15	14	14	12	13	15	14	10	11	11	12	16	14	17	11	12	13	13	12	14	14
затрудняюсь ответить	8	3	10	9	8	7	8	7	8	9	9	6	7	9	9	9	6	9	9	8	6	9	8	5	7	9	9	9	7	3	7	11	12	8

ЕСЛИ БЫ ПРЕЗИДЕНТСКИЕ ВЫБОРЫ СОСТОЯЛИСЬ В БЛИЖАЙШЕЕ ВОСКРЕСЕНЬЕ И В БЮЛЛЕТЕНЬ ДЛЯ ГОЛОСОВАНИЯ БЫЛИ ВКЛЮЧЕНЫ СЛЕДУЮЩИЕ КАНДИДАТЫ, ЗА КОГО ИЗ НИХ ВЫ БЫ СКОРЕЕ ВСЕГО ПРОГОЛОСОВАЛИ? (Карточка, один ответ.)

(Ответы респондентов, не заявляющих безоговорочно о своем неучастии в выборах.)

Ющенко Виктор	20	100	0	0	0	0	24	20	18	9	22	36	22	19	21	20	19	20	20	19	23	27	19	17	27	10	17	17	29	49	27	13	9	5
Янукович Виктор	11	0	0	100	0	0	12	12	11	16	10	6	13	10	8	14	12	12	13	11	9	9	12	15	6	13	12	16	7	4	5	9	11	26
Симоненко Петр	9	0	100	0	0	0	4	7	13	12	8	5	9	9	4	6	17	17	10	7	5	10	12	8	3	9	7	12	9	2	5	10	14	14
Кучма Леонид	8	0	0	0	100	0	12	6	6	10	8	5	7	8	10	7	6	10	7	7	9	8	6	9	3	10	7	7	9	5	4	8	11	10
Мороз Александр	6	0	0	0	0	31	5	7	6	5	5	9	6	6	4	5	9	7	7	5	5	6	9	5	3	4	4	7	8	2	12	8	3	4
другой	13	0	0	0	0	69	14	18	11	14	17	11	13	13	17	13	10	9	12	14	18	13	12	17	20	16	14	13	11	10	15	19	14	10
против всех	5	0	0	0	0	0	4	5	6	7	5	4	5	5	6	6	4	4	4	7	7	5	5	6	7	9	8	3	3	3	3	6	8	7
затрудняюсь ответить	14	0	0	0	0	0	13	13	13	14	16	12	12	15	16	13	11	8	13	17	14	10	13	11	14	15	14	13	13	12	15	15	16	10
не буду участвовать	0	0	0	0	0	0	0	0	0	0	1	0	0	0	0	0	0	0	0	0	0	0	0	0	2	1	0	0	0	0	0	0	0	0

	Все опрошенные	Проголосовали бы за...					Адаптация			Легче говорить			Пол		Возраст			Образование				Доход			Тип населенного пункта					5 регионов Украины				
		В.Ющенко	П.Симоненко	В.Януковича	Л.Кучму	остальных	оптимисты	адаптированные	пессимисты	неадаптированные	пессимисты	на русском	все равно	на украинском	мужской	женский	18 - 35 лет	36 - 54 лет	старше 54 лет	ниже среднего	среднее общее	среднее специальное	высшее	до 101 гривен	101 - 199 гривен	более 199 гривен	г. Киев	город не меньше 500 тыс. жителей	город больше 200 и меньше 500 тыс. жителей	остальные города и поселки городского типа	село	Западный	Южный	Западно-Центральный
Доли групп (%)	100	23	10	9	8	20	29	24	45	49	16	35	46	54	34	34	32	14	33	29	24	26	29	26	5	17	17	28	33	19	24	16	20	22

ЕСЛИ НАЗВАННЫЙ ВАМИ ПОЛИТИК НЕ БУДЕТ УЧАСТВОВАТЬ В ВЫБОРАХ, ТО ЗА КОГО ВЫ ПРОГОЛОСУЕТЕ? (Карточка, один ответ.)
(Ответы респондентов, не заявляющих безоговорочно о своем неучастии в выборах.)

Янукович Виктор	7	7	19	0	24	10	9	5	7	8	5	7	7	7	5	7	9	9	6	7	7	7	7	9	4	6	4	9	8	5	5	7	6	11
Мороз Александр	6	9	24	6	5	6	6	6	7	5	5	8	7	6	4	6	9	5	6	7	7	7	7	7	8	5	7	6	6	5	9	7	6	4
Тимошенко Юлия	6	23	2	1	0	5	7	7	5	2	4	12	5	7	6	6	6	6	6	5	8	7	6	5	14	4	5	6	7	15	9	3	2	2
Симоненко Петр	6	4	0	16	10	12	4	5	7	7	6	4	5	6	4	5	8	7	6	6	3	7	7	6	3	4	5	8	5	2	5	8	5	8
Ющенко Виктор	5	0	6	5	10	18	6	7	5	3	8	7	6	5	7	5	4	6	6	4	6	9	4	4	5	3	3	4	9	8	7	9	3	1
другой	15	20	13	39	18	22	18	18	13	16	20	13	17	14	15	16	15	13	15	15	19	12	16	20	15	16	16	19	12	15	13	16	15	18
против всех	9	5	9	7	5	4	8	9	9	10	8	6	10	8	9	10	8	8	7	10	10	9	9	10	12	13	12	6	6	4	7	9	12	11
затрудняюсь ответить	31	30	24	25	27	22	30	29	30	31	33	30	30	32	34	29	29	31	32	30	29	30	32	25	22	33	28	29	34	31	31	28	35	30
не буду участвовать	1	2	3	1	1	2	1	2	1	1	2	1	2	1	1	2	1	1	1	2	1	1	1	2	3	2	2	1	1	3	1	1	2	1

ЗА КОГО ИЗ ПЕРЕЧИСЛЕННЫХ КАНДИДАТОВ В ПРЕЗИДЕНТЫ ВЫ НЕ ПРОГОЛОСУЕТЕ НИ ПРИ КАКИХ ОБСТОЯТЕЛЬСТВАХ? (Карточка, один ответ.)
(Ответы респондентов, не заявляющих безоговорочно о своем неучастии в выборах.)

Кучма Леонид	22	36	32	19	0	36	21	23	22	18	19	30	23	21	24	20	23	25	23	21	21	26	26	19	23	16	21	23	25	27	29	24	15	15
Тимошенко Юлия	13	6	22	27	29	11	13	12	13	18	14	5	13	13	12	13	14	13	14	12	11	14	13	15	8	21	9	16	9	4	5	13	14	27
Ющенко Виктор	9	0	17	19	16	14	9	8	9	13	8	3	8	9	7	10	9	4	9	11	9	5	9	12	5	10	9	11	6	2	4	6	13	17
Витренко Наталья	5	8	4	8	8	5	8	5	3	4	6	5	5	5	5	5	5	3	4	5	7	5	5	6	8	3	5	5	5	6	5	8	3	2
другой	13	28	8	10	14	14	16	15	10	10	14	16	14	11	13	13	11	10	11	13	16	14	9	14	15	10	14	12	13	20	14	14	9	7
против всех	2	0	1	0	1	1	1	2	2	2	2	2	2	2	2	2	1	2	1	3	2	2	2	2	5	3	2	2	2	1	2	2	3	2
затрудняюсь ответить	23	20	15	16	32	19	19	23	23	20	27	25	22	23	23	20	25	29	21	22	21	22	23	19	17	21	22	18	28	26	25	21	28	14
не буду участвовать	0	0	0	0	0	0	0	0	0	0	0	0	0	0	0	0	0	1	0	0	0	0	1	0	1	0	1	0	1	0	1	0	0	

	Все опрошенные	Проголосовали бы за...					Адаптация			Легче говорить			Пол		Возраст			Образование				Доход			Тип населенного пункта					5 регионов Украины				
		В.Ющенко	П.Симоненко	В.Януковича	Л.Кучму	остальных	оптимисты	адаптированные	пессимисты	неадаптированные	пессимисты	на русском	все равно	на украинском	мужской	женский	18 - 35 лет	36 - 54 лет	старше 54 лет	ниже среднего	среднее общее	среднее специальное	высшее	до 101 гривен	101 - 199 гривен	более 199 гривен	г. Киев	город не меньше 500 тыс. жителей	город больше 200 и меньше 500 тыс. жителей	остальные города и поселки городского типа	село	Западный	Южный	Западно-Центральный
Доли групп (%)	100	23	10	9	8	20	29	24	45	49	16	35	46	54	34	34	32	14	33	29	24	26	29	26	5	17	17	28	33	19	24	16	20	22

**КТО ИЗ ПЕРЕЧИСЛЕННЫХ КАНДИДАТОВ В ПРЕЗИДЕНТЫ, ПО ВАШЕМУ МНЕНИЮ, ПОБЕДИТ НА ПРЕЗИДЕНТСКИХ ВЫБОРАХ ВЭТОМ ГОДУ?
(Карточка, один ответ.)**

Янукович Виктор	22	10	18	72	18	19	22	23	22	27	24	15	25	19	15	26	25	20	21	23	24	19	23	27	21	24	21	27	18	12	19	21	20	37
Ющенко Виктор	17	54	3	2	2	12	23	16	15	8	20	29	20	14	19	17	15	15	16	17	21	24	14	14	22	12	15	13	24	39	23	10	10	4
Кучма Леонид	13	6	8	7	52	12	16	12	11	16	11	9	10	15	16	13	9	11	13	13	13	11	11	15	7	12	13	16	11	5	8	17	19	15
другой	11	3	36	4	4	22	10	11	11	10	14	11	10	11	9	9	14	14	14	8	8	11	13	10	11	10	12	10	11	7	12	18	10	8
против всех	2	0	1	0	1	0	1	2	1	2	2	1	2	2	2	2	1	1	1	2	2	2	1	2	1	3	2	1	1	2	1	0	2	2
затрудняюсь ответить	36	27	33	15	24	34	28	36	39	38	31	34	33	39	38	33	37	38	35	38	32	33	38	32	38	39	37	33	35	35	37	34	39	34

**А ЕСЛИ НАЗВАННЫЙ ВАМИ ПОЛИТИК НЕ БУДЕТ УЧАСТВОВАТЬ В ПРЕЗИДЕНТСКИХ ВЫБОРАХ, ТО КТО, НА ВАШ ВЗГЛЯД, ПОБЕДИТ?
(Карточка, один ответ.)**

Янукович Виктор	10	10	8	9	17	9	11	9	9	10	7	10	9	10	9	11	9	9	9	9	11	8	9	11	8	5	13	11	9	8	10	11	10	8
Ющенко Виктор	9	8	10	10	10	12	11	9	9	8	11	10	9	9	10	10	8	7	11	9	10	11	9	10	11	8	8	10	10	8	11	12	9	7
Кучма Леонид	5	3	3	10	6	4	7	4	4	6	4	3	5	4	5	4	4	5	5	4	4	5	4	6	4	5	4	7	2	2	3	4	5	8
другой	14	18	15	20	13	20	17	16	12	11	17	18	16	13	13	14	16	13	14	12	18	16	14	17	20	12	14	15	14	18	17	18	8	12
против всех	3	2	3	2	2	2	3	3	3	3	5	3	4	3	3	4	3	2	3	3	4	3	3	3	4	4	3	3	3	3	4	2	4	3
затрудняюсь ответить	58	59	60	48	51	52	52	58	61	61	55	56	57	60	60	55	60	64	57	62	52	58	61	51	53	65	57	53	61	61	55	52	62	62

	Все опрошенные	Проголосовали бы за...					Адаптация			Легче говорить			Пол		Возраст			Образование				Доход			Тип населенного пункта					5 регионов Украины				
		В.Ющенко	П.Симоненко	В.Януковича	Л.Кучму	остальных	оптимисты	адаптированные	пессимисты	неадаптированные	пессимисты	на русском	все равно	на украинском	мужской	женский	18 - 35 лет	36 - 54 лет	старше 54 лет	ниже среднего	среднее общее	среднее специальное	высшее	до 101 гривен	101 - 199 гривен	более 199 гривен	г. Киев	город не меньше 500 тыс. жителей	город больше 200 и меньше 500 тыс. жителей	остальные города и поселки городского типа	село	Западный	Южный	Западно-Центральный
Доли групп (%)	100	23	10	9	8	20	29	24	45	49	16	35	46	54	34	34	32	14	33	29	24	26	29	26	5	17	17	28	33	19	24	16	20	22

Электоральные потенциалы Л. Кучмы и В. Януковича

ЕСЛИ БЫ ВЫБОРЫ ПРЕЗИДЕНТА СОСТОЯЛИСЬ В БЛИЖАЙШЕЕ ВРЕМЯ И В НИХ ПРИНИМАЛИ УЧАСТИЕ СЛЕДУЮЩИЕ ПОЛИТИКИ, ЗА КОГО ВЫ БЫ ЛИЧНО ПРОГОЛОСОВАЛИ? (Карточка ВАРИАНТ 1, один ответ.)

В. Ющенко	25	96	1	9	2	6	27	27	22	10	28	44	28	23	27	25	23	20	25	24	30	29	22	22	37	14	25	22	32	54	37	16	11	6
П. Симоненко	13	0	94	18	5	7	7	10	17	18	13	6	12	13	7	9	23	26	14	10	6	14	17	13	4	14	12	19	9	4	5	13	18	23
Л. Кучма	12	0	0	26	90	4	15	12	10	16	10	7	11	13	15	13	8	13	12	12	11	11	11	14	2	13	11	14	12	7	5	10	17	21
А. Мороз	7	1	1	7	0	29	4	12	7	4	9	11	7	7	4	7	11	5	8	6	9	7	10	8	4	5	7	7	9	5	13	13	2	3
Ю. Тимошенко	4	0	0	2	0	19	6	5	3	5	2	4	4	4	8	4	2	4	3	6	4	5	2	6	13	4	5	4	3	3	6	5	5	2
Н. Витренко	4	1	2	3	0	14	3	4	4	4	5	3	3	4	5	3	3	3	4	4	3	5	4	2	4	5	2	5	2	1	3	3	5	6
затрудняюсь ответить	17	0	0	20	1	13	18	16	17	19	18	15	16	18	19	17	17	14	19	19	16	16	20	15	17	19	16	17	18	14	19	17	20	16
против всех	11	0	1	16	1	9	11	9	11	13	11	7	11	11	10	14	8	7	9	12	15	8	9	14	9	16	18	6	8	8	5	16	13	13
не участвовал(-а) бы в выборах	7	0	0	0	0	1	8	6	7	10	3	4	6	7	8	7	6	7	7	8	5	6	5	6	11	10	4	7	6	3	7	6	8	10

ЕСЛИ БЫ ВЫБОРЫ ПРЕЗИДЕНТА СОСТОЯЛИСЬ В БЛИЖАЙШЕЕ ВРЕМЯ И В НИХ ПРИНИМАЛИ УЧАСТИЕ СЛЕДУЮЩИЕ ПОЛИТИКИ, ЗА КОГО ВЫ БЫ ЛИЧНО ПРОГОЛОСОВАЛИ? (Карточка ВАРИАНТ 2, один ответ.)

В. Ющенко	27	97	2	1	14	15	35	25	22	12	34	44	28	25	30	28	22	27	27	23	32	39	23	20	39	16	20	20	40	61	34	23	13	5
В. Янукович	19	0	2	93	36	12	22	18	18	24	17	12	21	17	17	21	19	15	18	21	20	16	18	26	8	26	21	25	11	8	11	18	17	38
П. Симоненко	12	1	95	3	7	6	7	11	16	16	10	8	12	12	6	9	22	22	13	9	8	11	20	10	6	12	10	15	12	2	9	18	16	16
А. Мороз	7	0	1	0	6	29	8	6	6	6	4	9	7	6	6	5	10	11	7	6	6	6	9	6	6	7	6	5	9	3	13	5	6	6
Н. Витренко	3	0	0	0	1	13	2	2	4	2	5	3	2	3	4	3	2	1	4	3	2	3	4	2	2	2	4	4	2	1	3	4	4	3
Ю. Тимошенко	3	1	0	1	1	9	3	4	2	2	2	3	2	3	2	3	2	2	2	2	4	3	0	3	4	1	4	2	2	5	3	3	1	1
затрудняюсь ответить	14	1	0	1	25	8	13	18	13	15	12	14	13	16	18	14	11	9	14	16	17	8	11	13	16	10	17	14	15	11	18	9	22	11
против всех	9	1	0	2	8	8	5	7	12	12	9	4	8	10	10	9	6	8	7	11	9	6	9	13	10	15	12	7	5	5	4	14	13	9
не участвовал(-а) бы в выборах	7	0	0	0	1	0	5	9	8	9	6	4	7	7	8	8	6	6	8	8	3	6	5	7	8	10	7	7	5	5	5	6	8	11

ЕСЛИ БЫ ВО ВТОРОЙ ТУР ПРЕЗИДЕНТСКИХ ВЫБОРОВ ВЫШЛИ ЛЕОНИД КУЧМА И ВИКТОР ЯНУКОВИЧ И ВЫБОРЫ БЫЛИ БЫ СЕГОДНЯ, ТО КАК БЫ ВЫ ПОСТУПИЛИ В ЭТОМ СЛУЧАЕ?

проголосовал(-а) бы за Кучму	14	12	9	5	92	10	20	12	12	16	17	11	14	15	18	14	12	14	14	14	16	14	13	17	11	18	13	13	16	13	10	15	19	17
проголосовал(-а) бы за Януковича	32	22	37	94	6	37	32	35	31	35	24	30	33	31	26	35	35	29	34	32	31	29	33	37	24	32	32	37	28	26	31	28	24	47
проголосовал(-а) бы против обоих	29	48	39	1	0	37	25	27	31	22	36	35	29	28	27	27	32	32	25	29	32	32	31	27	43	25	30	24	31	39	34	31	24	17

	Все опрошенные	Проголосовали бы за...					Адаптация			Легче говорить		Пол		Возраст			Образование				Доход			Тип населенного пункта					5 регионов Украины					
		В.Ющенко	П.Симоненко	В.Януковича	Л.Кучму	остальных	оптимисты	адаптированные	пессимисты	неадаптированные	пессимисты	на русском	все равно	на украинском	мужской	женский	18 - 35 лет	36 - 54 лет	старше 54 лет	ниже среднего	среднее общее	среднее специальное	высшее	до 101 гривен	101 - 199 гривен	более 199 гривен	г. Киев	город не меньше 500 тыс. жителей	город больше 200 и меньше 500 тыс. жителей	остальные города и поселки городского типа	село	Западный	Южный	Западно-Центральный
Доли групп (%)	100	23	10	9	8	20	29	24	45	49	16	35	46	54	34	34	32	14	33	29	24	26	29	26	5	17	17	28	33	19	24	16	20	22
не стал(-а) бы участвовать в выборах	10	5	3	0	0	4	9	10	11	12	7	8	10	10	11	11	8	10	11	10	8	10	8	9	11	14	10	10	8	8	8	11	12	11
затрудняюсь ответить	15	13	12	0	2	13	13	15	15	14	16	16	14	16	18	13	14	15	16	15	13	15	15	10	12	11	15	16	17	14	18	15	20	8

Возможные варианты второго тура президентских выборов

ЕСЛИ БЫ ВО ВТОРОЙ ТУР ПРЕЗИДЕНТСКИХ ВЫБОРОВ ВЫШЛИ ВИКТОР ЮЩЕНКО И ПЕТР СИМОНЕНКО И ВЫБОРЫ БЫЛИ БЫ СЕГОДНЯ, ТО КАК БЫ ВЫ ПОСТУПИЛИ В ЭТОМ СЛУЧАЕ?

проголосовал(-а) бы за Ющенко	36	99	2	17	27	33	44	38	31	20	42	57	39	34	41	37	31	34	35	34	44	46	30	33	48	24	34	28	49	73	49	28	20	13
проголосовал(-а) бы за Симоненко	25	1	98	36	28	30	19	23	30	32	24	16	24	26	17	23	37	35	26	22	21	23	33	28	14	30	22	33	20	8	20	29	29	39
проголосовал(-а) бы против обоих	19	0	0	36	34	24	18	18	19	24	18	11	18	19	19	21	16	14	17	22	20	14	18	24	19	22	25	19	13	8	12	23	23	27
не стал(-а) бы участвовать в выборах	8	0	0	2	1	2	8	8	9	12	5	5	8	9	9	10	6	7	9	9	7	6	7	9	10	13	8	9	6	3	6	9	11	12
затрудняюсь ответить	12	0	0	9	9	11	10	12	11	12	11	11	11	12	14	10	10	10	13	13	9	11	12	7	10	10	11	12	12	8	12	11	16	10

ЕСЛИ БЫ ВО ВТОРОЙ ТУР ПРЕЗИДЕНТСКИХ ВЫБОРОВ ВЫШЛИ ВИКТОР ЮЩЕНКО И ВИКТОР ЯНУКОВИЧ И ВЫБОРЫ БЫЛИ БЫ СЕГОДНЯ, ТО КАК БЫ ВЫ ПОСТУПИЛИ В ЭТОМ СЛУЧАЕ?

проголосовал(-а) бы за Ющенко	35	98	11	2	21	36	41	35	31	18	40	56	38	32	39	35	30	35	34	33	39	46	31	29	41	23	32	28	48	70	48	30	20	10
проголосовал(-а) бы за Януковича	28	1	39	96	47	30	29	29	28	37	25	18	28	29	24	30	32	28	28	29	29	24	29	37	17	34	26	36	22	12	20	26	27	53
проголосовал(-а) бы против обоих	15	0	35	1	19	22	12	15	18	19	17	10	15	16	13	15	19	16	14	17	14	11	19	17	22	20	20	14	10	6	13	21	20	17
не стал(-а) бы участвовать в выборах	8	0	4	0	2	2	7	9	9	12	5	5	8	9	9	9	6	8	10	9	6	7	6	8	10	12	8	9	6	3	7	8	12	12
затрудняюсь ответить	13	1	11	1	11	11	11	13	13	14	14	12	11	15	16	11	13	13	14	13	13	12	14	9	11	11	14	13	14	9	13	15	20	9

ЕСЛИ БЫ ВО ВТОРОЙ ТУР ПРЕЗИДЕНТСКИХ ВЫБОРОВ ВЫШЛИ ПЕТР СИМОНЕНКО И ВИКТОР ЯНУКОВИЧ И ВЫБОРЫ БЫЛИ БЫ СЕГОДНЯ, ТО КАК БЫ ВЫ ПОСТУПИЛИ В ЭТОМ СЛУЧАЕ?

	Все опрошенные	Проголосовали бы за...					Адаптация			Легче говорить			Пол		Возраст			Образование				Доход			Тип населенного пункта					5 регионов Украины				
		В.Ющенко	П.Симоненко	В.Януковича	Л.Кучму	остальных	оптимисты	адаптированные	пессимисты	неадаптированные	пессимисты	на русском	все равно	на украинском	мужской	женский	18 - 35 лет	36 - 54 лет	старше 54 лет	ниже среднего	среднее общее	среднее специальное	высшее	до 101 гривен	101 - 199 гривен	более 199 гривен	г. Киев	город не меньше 500 тыс. жителей	город больше 200 и меньше 500 тыс. жителей	остальные города и поселки городского типа	село	Западный	Южный	Западно-Центральный
Доли групп (%)	100	23	10	9	8	20	29	24	45	49	16	35	46	54	34	34	32	14	33	29	24	26	29	26	5	17	17	28	33	19	24	16	20	22
проголосовал(-а) бы за Симоненко	22	12	94	6	21	29	17	21	27	24	22	20	22	23	16	19	34	32	24	19	19	23	30	21	13	25	20	26	21	12	23	26	27	24
проголосовал(-а) бы за Януковича	30	22	4	92	48	28	34	32	26	31	27	28	32	28	30	32	27	24	28	31	34	25	27	36	25	30	31	31	29	26	28	26	24	41
проголосовал(-а) бы против обоих	23	47	1	0	19	27	25	22	22	18	26	28	23	23	25	25	19	18	21	25	27	27	20	24	39	20	25	17	26	38	24	22	18	14
не стал(-а) бы участвовать в выборах	9	4	0	0	2	3	9	9	10	12	7	7	10	9	11	10	7	10	10	10	7	9	7	8	11	14	8	10	7	7	8	9	13	11
затрудняюсь ответить	15	15	1	2	10	13	14	16	15	14	18	17	13	17	19	14	14	16	17	15	12	16	15	11	13	12	16	16	17	16	17	16	19	10

ЕСЛИ БЫ ВО ВТОРОЙ ТУР ПРЕЗИДЕНТСКИХ ВЫБОРОВ ВЫШЛИ ВИКТОР ЮЩЕНКО И ВИКТОР МЕДВЕДЧУК И ВЫБОРЫ БЫЛИ БЫ СЕГОДНЯ, ТО КАК БЫ ВЫ ПОСТУПИЛИ В ЭТОМ СЛУЧАЕ?

проголосовал(-а) бы за Ющенко	39	99	13	17	29	38	45	39	36	22	44	60	42	36	43	39	34	37	38	36	45	51	34	33	50	26	35	30	53	74	53	33	21	14
проголосовал(-а) бы за Медведчука	11	0	15	26	21	20	15	10	9	15	12	5	10	12	11	12	10	9	9	12	14	8	11	16	6	13	11	15	7	4	8	12	14	17
проголосовал(-а) бы против обоих	27	1	55	42	34	29	20	28	31	35	25	17	27	27	21	28	32	30	27	28	23	21	33	31	23	34	31	29	20	11	19	31	31	43
не стал(-а) бы участвовать в выборах	9	0	3	3	2	3	7	9	11	13	6	5	9	10	10	10	8	8	10	9	7	7	8	9	11	13	10	9	6	3	7	10	13	12
затрудняюсь ответить	14	0	14	13	14	11	13	15	14	16	13	12	12	16	16	12	15	15	16	14	11	14	15	11	10	13	13	17	14	8	13	14	21	14

ЕСЛИ БЫ ВО ВТОРОЙ ТУР ПРЕЗИДЕНТСКИХ ВЫБОРОВ ВЫШЛИ ВИКТОР ЮЩЕНКО И ЮЛИЯ ТИМОШЕНКО И ВЫБОРЫ БЫЛИ БЫ СЕГОДНЯ, ТО КАК БЫ ВЫ ПОСТУПИЛИ В ЭТОМ СЛУЧАЕ?

проголосовал(-а) бы за Ющенко	37	96	13	20	29	30	46	34	33	20	44	57	40	34	40	37	33	35	36	34	43	48	33	32	44	26	33	29	49	69	49	30	23	15
проголосовал(-а) бы за Тимошенко	7	2	7	7	5	22	6	10	7	7	8	8	6	9	8	7	6	9	7	8	7	8	6	8	17	4	9	7	7	6	11	9	4	6
проголосовал(-а) бы против обоих	33	0	65	60	54	37	29	34	36	45	34	17	34	33	26	36	39	36	32	35	32	24	39	42	21	45	37	41	22	11	20	38	41	56
не стал(-а) бы участвовать в выборах	9	0	4	3	2	3	8	9	11	14	5	5	9	10	11	10	7	8	11	10	7	7	8	9	10	14	10	9	7	3	7	11	14	12
затрудняюсь ответить	13	2	10	10	10	8	11	12	13	14	9	12	11	14	15	10	14	12	15	12	11	12	13	9	9	11	11	14	13	10	12	11	18	11

	Все опрошенные	Проголосовали бы за...				Адаптация			Легче говорить			Пол		Возраст			Образование				Доход			Тип населенного пункта					5 регионов Украины					
		В.Ющенко	П.Симоненко	В.Януковича	Л.Кучму	остальных	оптимисты	адаптированные	пессимисты	неадаптированные	пессимисты	на русском	все равно	на украинском	мужской	женский	18 - 35 лет	36 - 54 лет	старше 54 лет	ниже среднего	среднее общее	среднее специальное	высшее	до 101 гривен	101 - 199 гривен	более 199 гривен	г. Киев	город не меньше 500 тыс. жителей	город больше 200 и меньше 500 тыс. жителей	остальные города и поселки городского типа	село	Западный	Южный	Западно-Центральный
Доли групп (%)	100	23	10	9	8	20	29	24	45	49	16	35	46	54	34	34	32	14	33	29	24	26	29	26	5	17	17	28	33	19	24	16	20	22

О В. Януковиче

КАК ВЫ ОЦЕНИВАЕТЕ ЛИЧНЫЕ, ДЕЛОВЫЕ КАЧЕСТВА ВИКТОРА ЯНУКОВИЧА КАК ВОЗМОЖНОГО КАНДИДАТА НА ПРЕЗИДЕНТСКИХ ВЫБОРАХ?

безусловно положительно	12	8	8	47	10	8	14	13	9	14	9	10	14	10	9	12	13	12	13	12	10	11	12	14	7	13	10	14	10	10	8	9	9	21
скорее положительно	22	15	28	44	31	22	21	23	23	24	21	20	21	23	19	24	25	22	21	22	25	20	22	27	20	24	21	23	22	16	22	20	23	29
скорее отрицательно	11	13	12	1	5	13	8	11	12	9	9	13	12	9	10	12	10	7	10	14	9	12	10	11	10	11	15	8	11	11	10	17	10	7
безусловно отрицательно	8	16	8	0	5	7	9	7	9	6	9	12	9	8	6	9	9	6	7	9	11	7	9	9	17	9	12	5	7	13	13	7	6	3
затрудняюсь ответить	47	47	43	8	48	50	48	45	47	47	52	45	44	49	56	42	43	53	48	44	45	51	47	39	46	43	42	50	49	50	47	47	52	40

КАК ВЫ ОЦЕНИВАЕТЕ БИОГРАФИЮ, ЖИЗНЕННЫЙ ПУТЬ ВИКТОРА ЯНУКОВИЧА КАК ВОЗМОЖНОГО КАНДИДАТА НА ПРЕЗИДЕНТСКИХ ВЫБОРАХ?

безусловно положительно	7	4	6	29	10	4	8	7	6	8	5	6	6	7	5	7	8	9	8	6	4	8	7	7	2	9	8	6	7	6	4	6	6	12
скорее положительно	15	8	16	37	22	10	15	16	14	17	13	11	15	14	12	16	15	13	13	16	16	13	15	18	7	18	13	18	12	8	12	13	15	24
скорее отрицательно	12	12	17	3	6	14	9	13	13	11	11	12	13	10	10	12	13	6	11	13	15	12	9	14	17	9	16	11	10	11	13	17	10	8
безусловно отрицательно	11	20	12	1	4	11	12	10	11	7	14	15	12	10	9	12	12	10	9	12	14	9	12	11	26	10	14	9	10	19	16	7	9	4
затрудняюсь ответить	56	56	50	30	57	60	57	54	56	57	58	54	53	59	64	52	53	63	58	54	50	58	56	50	49	54	50	57	61	57	56	57	60	52

	Все опрошенные	Проголосовали бы за...					Адаптация			Легче говорить			Пол		Возраст			Образование				Доход			Тип населенного пункта					5 регионов Украины				
		В.Ющенко	П.Симоненко	В.Януковича	Л.Кучму	остальных	оптимисты	адаптированные	пессимисты	неадаптированные	пессимисты	на русском	все равно	на украинском	мужской	женский	18 - 35 лет	36 - 54 лет	старше 54 лет	ниже среднего	среднее общее	среднее специальное	высшее	до 101 гривен	101 - 199 гривен	более 199 гривен	г. Киев	город не меньше 500 тыс. жителей	город больше 200 и меньше 500 тыс. жителей	остальные города и поселки городского типа	село	Западный	Южный	Западно-Центральный
Доли групп (%)	100	23	10	9	8	20	29	24	45	49	16	35	46	54	34	34	32	14	33	29	24	26	29	26	5	17	17	28	33	19	24	16	20	22

О парламентских выборах

СКАЖИТЕ, ПОЖАЛУЙСТА, ЗА КАКУЮ ПАРТИЮ ВЫ ГОЛОСОВАЛИ НА ПАРЛАМЕНТСКИХ ВЫБОРАХ 2002 ГОДА? (Карточка, один ответ.)

Блок Виктора Ющенко "Наша Украина"	17	56	3	7	8	9	17	22	15	6	20	33	18	17	15	20	17	18	15	18	19	24	16	15	21	7	15	12	28	54	19	10	6	2	
Коммунистическая партия Украины (П.Симоненко)	16	4	76	19	10	13	8	14	23	22	14	9	17	16	7	14	30	25	18	14	12	15	23	17	6	17	15	22	14	3	12	19	22	26	
Блок "За единую Украину!" (В.Литвин, А.Кинах)	6	2	1	20	10	6	7	7	4	7	8	4	6	5	5	7	5	4	5	7	6	6	5	6	3	6	4	7	6	3	3	7	3	12	
Социалистическая партия Украины (А.Мороз)	4	2	1	3	1	12	4	5	3	2	3	7	3	4	3	4	5	5	4	3	4	5	5	3	2	2	4	3	6	1	9	6	3	0	
Социал-демократическая партия Украины (объединенная) (В.Медведчук)	3	1	2	3	5	5	4	2	2	3	5	2	3	2	3	3	2	0	2	3	4	2	4	3	3	4	3	3	2	1	4	3	3	2	
другая*	6	5	1	5	6	13	7	7	6	6	7	6	5	7	6	8	4	3	6	7	8	5	6	7	8	8	8	8	6	5	6	7	7	8	4
против всех	1	0	0	1	0	1	1	2	1	1	2	1	1	1	1	2	1	1	1	2	1	1	2	1	0	2	1	1	1	0	0	2	2	2	
не принимал(-а) участия	17	11	4	14	15	12	24	13	14	21	11	13	18	15	31	12	6	12	21	15	14	14	9	19	17	20	18	19	12	12	15	14	20	21	
не помню, затрудняюсь ответить	30	19	12	27	46	28	28	27	31	33	32	25	28	32	30	29	31	32	28	31	31	28	30	28	40	35	32	27	26	21	31	32	34	30	

* Здесь в позицию "другая" включены все партии и блоки, набравшие менее 2%.

	Все опрошенные	Проголосовали бы за...				Адаптация			Легче говорить			Пол		Возраст			Образование				Доход			Тип населенного пункта				5 регионов Украины						
		В.Ющенко	П.Симоненко	В.Януковича	Л.Кучму	остальных	оптимисты	адаптированные	пессимисты	неадаптированные	пессимисты	на русском	все равно	на украинском	мужской	женский	18 - 35 лет	36 - 54 лет	старше 54 лет	ниже среднего	среднее общее	среднее специальное	высшее	до 101 гривен	101 - 199 гривен	более 199 гривен	г. Киев	город не меньше 500 тыс. жителей	город больше 200 и меньше 500 тыс. жителей	остальные города и поселки городского типа	село	Западный	Южный	Западно-Центральный
Доли групп (%)	100	23	10	9	8	20	29	24	45	49	16	35	46	54	34	34	32	14	33	29	24	26	29	26	5	17	17	28	33	19	24	16	20	22

О президентских выборах 1999 года

ЗА КОГО ИЗ КАНДИДАТОВ ВЫ ГОЛОСОВАЛИ В ПЕРВОМ ТУРЕ ПРЕЗИДЕНТСКИХ ВЫБОРОВ 1999 ГОДА?

(Респондент сам называет политика, один ответ.)

Кучма Леонид	33	34	13	45	65	28	35	37	30	33	32	32	32	33	29	37	31	29	28	36	38	31	33	37	36	39	29	32	32	31	32	34	32	35
Симоненко Петр	15	2	70	16	5	13	6	13	21	19	15	9	14	15	7	12	27	26	16	12	10	13	23	14	5	13	13	19	14	2	10	19	19	23
Мороз Александр	4	5	1	2	0	11	4	5	4	2	2	7	4	5	3	5	4	4	4	3	5	6	4	3	2	2	3	4	6	2	9	5	2	1
Витренко Наталия	2	1	3	1	1	6	2	2	3	2	3	2	2	2	1	3	2	1	2	3	2	3	2	3	0	2	3	3	2	2	1	4	3	2
Марчук Евгений	2	6	1	0	0	3	2	3	2	1	3	4	3	2	2	2	2	1	2	2	4	3	2	2	2	2	2	2	3	8	2	0	0	1
другой	2	5	1	2	0	2	1	3	2	1	5	3	2	2	1	2	3	4	1	2	2	3	2	2	7	1	3	1	2	4	4	1	1	1
против всех	1	1	0	1	0	2	1	1	2	2	2	1	1	1	1	1	1	0	1	1	2	1	2	2	3	2	2	1	0	1	1	2	1	1
не принимал(-а) участия	17	14	4	14	12	12	27	13	13	20	12	15	20	15	34	11	6	11	21	16	14	16	9	18	17	20	20	19	13	15	14	15	21	19
не помню, затрудняюсь ответить	24	31	7	19	18	24	21	23	25	20	27	28	22	25	21	26	23	24	23	25	23	26	24	19	28	19	25	19	28	35	25	20	21	18

ЗА КОГО ИЗ КАНДИДАТОВ ВЫ ГОЛОСОВАЛИ ВО ВТОРОМ ТУРЕ ПРЕЗИДЕНТСКИХ ВЫБОРОВ 1999 ГОДА?

(Респондент сам называет политика, один ответ.)

Леонид Кучма	46	60	14	55	74	43	49	50	41	42	48	50	45	47	40	52	45	41	41	48	53	48	43	49	50	50	39	43	48	60	43	43	43	42
Петр Симоненко	21	9	77	19	5	25	11	19	28	23	22	18	20	22	11	20	34	30	24	18	14	21	32	18	7	19	18	25	23	5	21	29	23	26
другое	0	0	1	0	0	0	0	0	0	0	0	0	0	0	0	0	0	1	0	0	0	0	0	0	0	0	0	0	0	1	0	0	0	0
против всех	3	4	0	3	0	4	1	4	3	3	2	3	2	3	2	4	3	3	2	3	5	2	3	4	4	2	7	3	1	4	3	3	2	3
не принимал(-а) участия	19	16	5	15	14	16	30	14	15	22	15	16	22	16	36	14	7	12	24	18	18	18	12	20	23	22	25	19	14	18	18	18	22	20
не помню, затрудняюсь ответить	11	10	4	8	7	11	8	12	12	10	13	12	11	12	10	11	12	14	9	12	10	12	10	9	16	6	11	10	14	13	15	7	10	9

	Все опрошенные	Проголосовали бы за...				Адаптация			Легче говорить		Пол		Возраст			Образование				Доход			Тип населенного пункта				5 регионов Украины							
		В.Ющенко	П.Симоненко	В.Януковича	Л.Кучму	остальных	оптимисты	адаптированные	пессимисты	неадаптированные	пессимисты	на русском	все равно	на украинском	мужской	женский	18 - 35 лет	36 - 54 лет	старше 54 лет	ниже среднего	среднее общее	среднее специальное	высшее	до 101 гривен	101 - 199 гривен	более 199 гривен	г. Киев	город не меньше 500 тыс. жителей	город больше 200 и меньше 500 тыс. жителей	остальные города и поселки городского типа	село	Западный	Южный	Западно-Центральный
Доли групп (%)	100	23	10	9	8	20	29	24	45	49	16	35	46	54	34	34	32	14	33	29	24	26	29	26	5	17	17	28	33	19	24	16	20	22

О поправках в Конституцию Украины

СОГЛАСНО ДЕЙСТВУЮЩЕЙ КОНСТИТУЦИИ, КАНДИДАТУРА ПРЕМЬЕР-МИНИСТРА ВЫДВИГАЕТСЯ ПРЕЗИДЕНТОМ. ПРЕДЛАГАЕТСЯ ВЫДВИГАТЬ КАНДИДАТУРУ ПРЕМЬЕР-МИНИСТРА БОЛЬШИНСТВОМ ВЕРХОВНОЙ РАДЫ И УТВЕРЖДАТЬ ГОЛОСОВАНИЕМ В РАДЕ. ВЫ СОГЛАСНЫ ИЛИ НЕ СОГЛАСНЫ С ЭТИМ ПРЕДЛОЖЕНИЕМ?

согласен(-на)	40	39	41	47	44	48	45	42	38	41	34	41	43	37	40	43	37	28	37	46	45	40	40	46	38	46	45	38	36	43	38	36	44	40
не согласен(-на)	25	30	28	26	27	23	27	25	24	25	26	24	28	22	25	24	24	22	23	24	32	25	22	28	28	23	29	23	24	24	23	28	27	23
затрудняюсь ответить	35	32	31	27	29	29	29	34	39	34	40	35	29	41	35	32	39	50	40	31	23	35	38	26	34	31	25	39	40	32	40	36	29	37

ВЫ СОГЛАСНЫ ИЛИ НЕ СОГЛАСНЫ С ПРЕДЛОЖЕНИЕМ ПЕРЕДАТЬ ЧАСТЬ ПОЛНОМОЧИЙ ПРЕЗИДЕНТА УКРАИНЫ ПРЕМЬЕР-МИНИСТРУ?

согласен(-на)	36	30	42	51	39	38	40	39	32	38	33	34	39	33	37	36	34	31	34	37	40	36	34	41	34	40	37	35	34	33	32	29	46	38
не согласен(-на)	28	34	32	23	30	31	31	26	27	26	31	30	32	24	28	30	26	24	26	29	32	29	26	30	23	26	33	27	27	28	26	41	24	23
затрудняюсь ответить	36	36	25	26	31	31	29	35	41	36	36	37	28	44	35	34	40	46	40	34	28	35	40	29	43	34	30	37	39	39	42	30	30	38

СОГЛАСНО ДЕЙСТВУЮЩЕЙ КОНСТИТУЦИИ, ПОЛОВИНА ДЕПУТАТОВ ВЕРХОВНОЙ РАДЫ ИЗБИРАЮТСЯ ПО БЮЛЛЕТЕНЯМ С ФАМИЛИЯМИ КАНДИДАТОВ, А ПОЛОВИНА - ПО СПИСКАМ ПОЛИТИЧЕСКИХ ПАРТИЙ. ПРЕДЛАГАЕТСЯ ИЗБИРАТЬ ВСЕХ ДЕПУТАТОВ ТОЛЬКО ПО СПИСКАМ ПОЛИТИЧЕСКИХ ПАРТИЙ И БЛОКОВ. ВЫ СОГЛАСНЫ ИЛИ НЕ СОГЛАСНЫ С ЭТИМ ПРЕДЛОЖЕНИЕМ?

согласен(-на)	29	31	36	36	32	32	35	30	25	28	25	32	33	25	28	31	27	23	29	27	34	30	30	32	30	22	34	31	27	30	30	26	32	26
не согласен(-на)	33	35	36	27	35	37	32	36	33	32	42	32	35	32	34	34	32	31	30	36	38	31	33	36	32	29	35	32	35	31	34	40	36	27
затрудняюсь ответить	38	34	28	37	33	31	33	33	42	40	34	36	32	43	38	35	41	46	41	37	28	39	37	32	37	48	30	37	38	40	36	34	31	46

СОГЛАСНО ДЕЙСТВУЮЩЕЙ КОНСТИТУЦИИ, СРОК ПОЛНОМОЧИЙ ВЕРХОВНОЙ РАДЫ УКРАИНЫ - ЧЕТЫРЕ ГОДА. ПРЕДЛАГАЕТСЯ ПРОДЛИТЬ ЭТОТ СРОК ДО ПЯТИ ЛЕТ. ВЫ СОГЛАСНЫ ИЛИ НЕ СОГЛАСНЫ С ЭТИМ ПРЕДЛОЖЕНИЕМ?

согласен(-на)	26	23	33	37	39	29	30	25	25	27	25	26	26	27	24	27	29	28	26	24	29	25	28	30	27	26	29	25	26	23	25	25	28	29
не согласен(-на)	49	57	47	45	40	48	50	50	48	47	53	50	54	43	51	49	45	40	46	52	53	50	46	50	50	50	51	49	46	55	46	52	47	45
затрудняюсь ответить	25	20	20	17	21	23	20	25	27	26	22	25	20	30	25	23	26	32	27	24	18	25	26	19	22	24	20	25	28	22	29	23	24	25

	Все опрошенные	Проголосовали бы за...					Адаптация			Легче говорить			Пол		Возраст			Образование				Доход			Тип населенного пункта					5 регионов Украины				
		В.Ющенко	П.Симоненко	В.Януковича	Л.Кучму	остальных	оптимисты	адаптированные	пессимисты	неадаптированные	пессимисты	на русском	все равно	на украинском	мужской	женский	18 - 35 лет	36 - 54 лет	старше 54 лет	ниже среднего	среднее общее	среднее специальное	высшее	до 101 гривен	101 - 199 гривен	более 199 гривен	г. Киев	город не меньше 500 тыс. жителей	город больше 200 и меньше 500 тыс. жителей	остальные города и поселки городского типа	село	Западный	Южный	Западно-Центральный
Доли групп (%)	100	23	10	9	8	20	29	24	45	49	16	35	46	54	34	34	32	14	33	29	24	26	29	26	5	17	17	28	33	19	24	16	20	22

О решении Конституционного суда

КАК ВЫ ОТНОСИТЕСЬ К РЕШЕНИЮ КОНСТИТУЦИОННОГО СУДА УКРАИНЫ РАЗРЕШИТЬ ПРЕЗИДЕНТУ ЛЕОНИДУ КУЧМЕ БАЛЛОТИРОВАТЬСЯ НА ТРЕТИЙ СРОК? (Карточка, один ответ.)

безусловно положительно	7	3	1	7	52	5	12	5	6	10	5	5	7	8	9	6	7	8	8	7	7	8	5	8	4	9	6	8	8	4	5	5	11	12
скорее положительно	9	5	5	15	31	5	11	8	8	11	11	5	8	10	9	9	8	8	9	9	8	8	8	10	11	8	8	11	7	4	6	10	12	12
безразлично	11	6	3	14	8	6	10	10	12	13	9	10	11	12	13	12	9	11	13	11	8	11	10	9	2	15	10	14	9	7	8	13	13	15
скорее отрицательно	19	15	26	27	4	22	19	20	19	22	22	15	20	19	19	19	20	22	14	22	22	19	18	21	18	17	18	20	20	17	14	25	21	22
безусловно отрицательно	49	68	64	33	4	60	44	51	51	39	49	62	50	48	46	49	52	47	51	47	51	50	54	48	61	47	54	43	50	64	62	44	40	34
затрудняюсь ответить	5	3	2	4	1	2	3	6	5	6	4	3	4	5	3	6	5	5	6	4	4	4	5	4	4	4	4	4	6	4	5	3	4	6

Отношение к России и к Западу

КАК ВЫ СЕГОДНЯ ОТНОСИТЕСЬ К РОССИИ - ПОЛОЖИТЕЛЬНО, ОТРИЦАТЕЛЬНО ИЛИ БЕЗРАЗЛИЧНО? (Карточка, один ответ.)

положительно	80	60	92	92	86	86	82	79	81	90	75	68	81	80	76	83	81	74	78	84	83	75	84	86	78	89	81	84	72	52	79	84	87	96
безразлично	14	24	7	7	10	10	12	14	13	7	17	22	13	15	19	11	12	19	17	11	9	17	12	9	17	8	14	11	19	30	16	12	10	3
отрицательно	5	14	1	0	3	4	5	7	4	2	6	9	6	4	4	5	5	5	4	5	7	6	3	5	5	2	5	5	6	16	4	3	3	0
затрудняюсь ответить	1	1	0	1	1	1	1	1	1	1	1	1	1	1	1	1	2	2	1	1	1	2	1	0	0	0	0	1	2	2	1	1	1	1

ЗА ПОСЛЕДНИЙ МЕСЯЦ ВАШЕ ОТНОШЕНИЕ К РОССИИ УЛУЧШИЛОСЬ, УХУДШИЛОСЬ ИЛИ НЕ ИЗМЕНИЛОСЬ? (Карточка, один ответ.)

улучшилось	15	8	21	27	21	16	17	16	14	21	14	8	15	16	16	14	16	12	15	16	16	15	15	17	17	23	18	17	8	4	13	13	21	23
не изменилось	79	81	77	71	76	78	78	77	80	75	80	83	79	79	78	80	78	84	78	78	77	77	80	79	80	73	77	77	84	85	81	78	76	75
ухудшилось	4	9	2	1	2	4	4	5	4	2	4	7	5	3	5	3	4	2	4	4	5	5	3	3	4	2	4	4	8	4	6	2	1	
затрудняюсь ответить	2	1	1	1	1	2	1	2	2	1	2	2	2	2	1	2	2	2	2	2	1	3	2	1	0	1	1	2	3	3	3	2	1	1

	Все опрошенные	Проголосовали бы за...				Адаптация			Легче говорить			Пол		Возраст			Образование				Доход			Тип населенного пункта					5 регионов Украины					
		В.Ющенко	П.Симоненко	В.Януковича	Л.Кучму	остальных	оптимисты	адаптированные	пессимисты	неадаптированные	пессимисты	на русском	все равно	на украинском	мужской	женский	18 - 35 лет	36 - 54 лет	старше 54 лет	ниже среднего	среднее общее	среднее специальное	высшее	до 101 гривен	101 - 199 гривен	более 199 гривен	г. Киев	город не меньше 500 тыс. жителей	город больше 200 и меньше 500 тыс. жителей	остальные города и поселки городского типа	село	Западный	Южный	Западно-Центральный
Доли групп (%)	100	23	10	9	8	20	29	24	45	49	16	35	46	54	34	34	32	14	33	29	24	26	29	26	5	17	17	28	33	19	24	16	20	22

ЧТО, НА ВАШ ВЗГЛЯД, ПРЕДПОЧТИТЕЛЬНЕЕ: ЧТОБЫ УКРАИНОЙ РУКОВОДИЛИ ПОЛИТИКИ, ОРИЕНТИРУЮЩИЕСЯ В ПЕРВУЮ ОЧЕРЕДЬ НА СБЛИЖЕНИЕ... (Карточка, один ответ.)

с Россией	42	24	72	52	56	42	33	38	50	52	41	29	40	44	29	42	56	54	42	45	30	43	52	38	26	45	39	49	39	14	35	44	52	62	
в равной мере и с Россией, и с Западом	38	36	23	42	30	43	47	41	31	37	38	39	41	35	46	40	26	25	38	37	48	34	33	45	52	44	39	35	35	35	35	44	43	36	31
с Западом	12	30	1	4	7	9	14	14	10	5	15	20	13	11	16	11	8	9	12	10	17	16	7	11	10	6	12	9	17	38	9	7	6	3	
ни с Россией, ни с Западом	2	3	0	0	2	1	3	2	2	1	2	3	2	2	3	2	2	1	2	2	2	2	2	1	5	2	2	2	2	4	2	2	1	1	
затрудняюсь ответить	6	7	4	2	5	4	4	6	7	4	3	9	4	8	5	5	8	11	6	5	4	5	6	4	7	4	7	5	7	9	8	4	6	3	

НА ВАШ ВЗГЛЯД, В КАКОМ СОЮЗЕ ГОСУДАРСТВ БЫЛО БЫ ЛУЧШЕ ЖИТЬ НАРОДУ УКРАИНЫ - В ЕВРОПЕЙСКОМ СОЮЗЕ ИЛИ В СОЮЗЕ С РОССИЕЙ И БЕЛОРУССИЕЙ? (Карточка, один ответ.)

в Европейском Союзе	32	57	9	26	25	33	44	35	24	25	32	42	36	29	45	32	19	16	32	28	48	33	23	36	48	29	39	27	32	61	32	27	22	21
в Союзе с Россией и Белоруссией	54	31	84	63	64	56	44	53	61	65	54	40	53	55	42	57	65	68	54	57	42	53	64	52	32	60	50	60	52	23	48	60	66	73
затрудняюсь ответить	13	12	7	11	12	11	11	11	15	10	14	18	11	16	13	12	16	15	14	15	10	13	13	11	20	11	12	13	15	16	20	14	12	6

КАК ВЫ СЧИТАЕТЕ, СЛЕДУЕТ ЛИ УКРАИНЕ ВСТУПАТЬ В ЕДИНОЕ ЭКОНОМИЧЕСКОЕ ПРОСТРАНСТВО С РОССИЕЙ, БЕЛОРУССИЕЙ И КАЗАХСТАНОМ? (Карточка, один ответ.)

нет, не вступать ни на каких условиях	10	27	2	5	6	8	11	14	8	3	16	18	11	10	10	11	10	9	9	9	14	14	8	9	7	7	8	10	14	34	6	9	4	3
вступать на таких условиях, которые не помешают позже вступить в Европейский Союз	47	47	33	55	56	52	57	48	42	48	45	47	52	43	54	52	36	33	45	51	56	46	44	54	64	51	47	47	44	42	54	53	44	43
вступить даже на таких условиях, которые помешают вступить в Европейский Союз	21	8	46	25	21	21	17	19	25	29	20	12	23	20	17	20	27	26	25	19	15	17	25	25	12	20	25	27	16	4	14	21	30	36
затрудняюсь ответить	21	18	19	15	17	19	15	19	25	20	19	23	15	27	20	17	27	32	20	21	16	24	23	12	17	21	20	17	26	19	27	17	22	18

	Все опрошенные	Проголосовали бы за...					Адаптация			Легче говорить			Пол		Возраст			Образование				Доход			Тип населенного пункта					5 регионов Украины				
		В.Ющенко	П.Симоненко	В.Януковича	Л.Кучму	остальных	оптимисты	адаптированные пессимисты	неадаптированные пессимисты	на русском	все равно	на украинском	мужской	женский	18 - 35 лет	36 - 54 лет	старше 54 лет	ниже среднего	среднее общее	среднее специальное	высшее	до 101 гривен	101 - 199 гривен	более 199 гривен	г. Киев	город не меньше 500 тыс. жителей	город больше 200 и меньше 500 тыс. жителей	остальные города и поселки городского типа	село	Западный	Южный	Западно-Центральный	Восточно-Центральный	Восточный
Доли групп (%)	100	23	10	9	8	20	29	24	45	49	16	35	46	54	34	34	32	14	33	29	24	26	29	26	5	17	17	28	33	19	24	16	20	22

КАК ИЗВЕСТНО, ВСТУПЛЕНИЕ В ЕВРОПЕЙСКИЙ СОЮЗ ТРЕБУЕТ ВВЕДЕНИЯ ВИЗ ДЛЯ ПОЕЗДОК В СТРАНЫ, КОТОРЫЕ НЕ ЯВЛЯЮТСЯ ЧЛЕНАМИ ЭТОГО СОЮЗА. А ЧТО БЫ ПРЕДПОЧЛИ ВЫ?

чтобы Украина стала членом Европейского Союза и имела с Россией закрытые границы - с визами и таможами	21	43	6	10	16	22	29	22	16	14	25	30	24	19	28	20	15	13	19	19	33	21	15	24	29	21	23	18	21	43	21	19	13	12
чтобы Украина имела с Россией открытые границы - без виз и таможен - и не становилась членом Европейского Союза	50	31	70	58	60	49	44	49	54	59	45	38	49	50	43	53	53	55	52	51	39	50	54	50	37	55	48	58	43	31	40	48	59	68
затрудняюсь ответить	29	26	24	32	24	30	27	29	30	27	30	33	27	31	29	27	32	32	29	30	27	29	31	26	34	24	29	24	36	26	39	32	28	20

ИЗМЕНИЛОСЬ ЛИ ВАШЕ ОТНОШЕНИЕ К РОССИИ В СВЯЗИ С ПРОШЛОГОДНИМИ СОБЫТИЯМИ ВОКРУГ ОСТРОВА ТУЗЛА, И ЕСЛИ ДА, ТО КАК ИМЕННО?

не слышал(-а) об этих событиях	5	4	3	4	8	3	6	5	5	6	4	5	4	7	7	4	5	11	6	4	2	5	6	5	1	5	4	5	8	6	4	5	5	6
не изменилось	70	52	83	81	79	72	72	65	72	79	67	59	71	69	70	72	69	66	72	72	68	67	73	72	72	82	68	76	60	47	66	72	75	88
ухудшилось	18	37	7	10	8	18	16	23	16	9	18	29	20	16	19	17	17	16	16	16	23	21	15	17	22	10	18	14	23	36	24	17	9	4
улучшилось	2	1	4	2	1	3	2	2	1	2	1	1	2	1	1	2	2	2	2	2	2	1	2	3	3	0	3	2	1	1	2	2	4	0
затрудняюсь ответить	5	6	3	3	3	4	4	5	6	3	9	5	4	6	4	5	7	6	4	6	5	7	4	3	2	2	6	2	8	10	4	4	6	1

	Все опрошенные	Проголосовали бы за...					Адаптация			Легче говорить			Пол		Возраст			Образование				Доход			Тип населенного пункта					5 регионов Украины				
		В.Ющенко	П.Симоненко	В.Януковича	Л.Кучму	остальных	оптимисты	адаптированные	пессимисты	неадаптированные	пессимисты	на русском	все равно	на украинском	мужской	женский	18 - 35 лет	36 - 54 лет	старше 54 лет	ниже среднего	среднее общее	среднее специальное	высшее	до 101 гривен	101 - 199 гривен	более 199 гривен	г. Киев	город не меньше 500 тыс. жителей	город больше 200 и меньше 500 тыс. жителей	остальные города и поселки городского типа	село	Западный	Южный	Западно-Центральный
Доли групп (%)	100	23	10	9	8	20	29	24	45	49	16	35	46	54	34	34	32	14	33	29	24	26	29	26	5	17	17	28	33	19	24	16	20	22

О русском языке

КАК ВЫ СЧИТАЕТЕ, КАКОЙ ДОЛЖНА БЫТЬ ГОСУДАРСТВЕННАЯ ПОЛИТИКА ПО ОТНОШЕНИЮ К РУССКОМУ ЯЗЫКУ В УКРАИНЕ? (Карточка, один ответ.)

нужно устранить русский язык из официального общения во всей Украине	17	40	5	7	8	12	18	18	15	3	22	34	17	16	17	16	17	19	15	14	21	21	15	13	13	11	17	11	24	53	19	8	2	3
нужно сделать русский язык вторым официальным языком только в тех областях, большинство населения которых этого желает	40	34	32	43	41	44	38	42	42	37	43	43	40	40	42	39	39	41	39	41	39	42	40	37	39	35	37	43	42	33	48	45	32	40
нужно сделать русский язык вторым государственным языком в Украине	38	18	60	45	51	41	41	34	38	57	30	16	38	39	38	40	37	34	41	40	35	33	39	46	42	51	41	43	26	7	25	39	63	56
другое	1	2	1	0	0	1	1	0	1	0	2	1	1	1	1	1	1	1	1	1	1	1	1	1	2	0	1	1	1	2	1	1	0	0
затрудняюсь ответить	4	6	3	4	0	3	3	5	4	3	3	7	4	4	3	4	6	6	4	3	4	3	5	3	5	3	4	2	7	5	7	7	3	0

Доверие В. Путину

СКАЖИТЕ, ПОЖАЛУЙСТА, В КАКОЙ МЕРЕ ВЫ ДОВЕРЯЕТЕ ПРЕЗИДЕНТУ РОССИЙСКОЙ ФЕДЕРАЦИИ ВЛАДИМИРУ ПУТИНУ? (Карточка, один ответ.)

доверяю	54	39	77	62	69	56	55	52	55	66	52	39	53	55	51	55	56	49	56	56	52	48	55	61	58	66	53	59	44	28	49	52	61	76
отчасти доверяю, отчасти нет	21	22	13	19	20	21	23	19	20	19	20	23	23	19	24	22	15	15	21	20	24	19	20	23	20	21	23	21	19	23	22	22	25	13
не доверяю	9	20	5	3	5	8	9	11	9	5	12	14	11	8	9	9	10	10	8	9	11	12	8	9	13	6	11	7	11	21	11	9	4	3
недостаточно слышал(-а) или читал(-а)	6	10	2	8	3	5	6	7	6	5	6	9	6	7	6	6	7	12	6	6	4	10	7	3	2	4	3	6	11	13	5	8	2	6
затрудняюсь ответить	10	10	3	8	3	11	7	10	10	5	10	15	8	11	9	9	11	14	10	8	9	12	10	5	7	3	8	6	16	15	13	10	7	3

	Все опрошенные	Проголосовали бы за...					Адаптация			Легче говорить			Пол		Возраст			Образование				Доход			Тип населенного пункта					5 регионов Украины				
		В.Ющенко	П.Симоненко	В.Януковича	Л.Кучму	остальных	оптимисты	адаптированные	пессимисты	неадаптированные	пессимисты	на русском	все равно	на украинском	мужской	женский	18 - 35 лет	36 - 54 лет	старше 54 лет	ниже среднего	среднее общее	среднее специальное	высшее	до 101 гривен	101 - 199 гривен	более 199 гривен	г. Киев	город не меньше 500 тыс. жителей	город больше 200 и меньше 500 тыс. жителей	остальные города и поселки городского типа	село	Западный	Южный	Западно-Центральный
Доли групп (%)	100	23	10	9	8	20	29	24	45	49	16	35	46	54	34	34	32	14	33	29	24	26	29	26	5	17	17	28	33	19	24	16	20	22

СМИ и включенность в информационное поле

СКАЖИТЕ, ПОЖАЛУЙСТА, ЗА ПОСЛЕДНИЕ ПОЛГОДА ВЫ ЧАЩЕ ИЛИ РЕЖЕ СТАЛИ СМОТРЕТЬ ВЫПУСКИ НОВОСТЕЙ НА РОССИЙСКИХ ТЕЛЕКАНАЛАХ?

чаще	26	19	31	30	34	27	31	26	23	35	22	15	27	25	29	26	22	19	24	29	30	23	22	32	36	37	28	30	14	13	19	30	31	36	
реже	11	11	4	10	9	16	13	11	10	11	14	11	11	11	13	12	8	7	11	10	15	9	10	12	18	13	13	10	9	12	12	11	11	10	
не знаю, трудно сказать																																			
определенно	26	20	28	28	26	24	29	26	24	30	23	20	27	25	28	27	22	18	25	28	29	19	23	31	33	34	28	25	19	18	22	25	32	29	
не смотрю российские каналы	35	48	34	32	29	31	27	35	41	23	39	51	34	37	29	33	44	48	39	32	25	47	41	24	13	15	30	33	54	53	45	31	23	24	
нет телевизора	2	2	3	0	3	1	0	2	3	1	2	3	1	2	0	2	4	8	1	1	1	3	4	0	0	0	0	1	1	4	3	1	3	2	1

КАК ЧАСТО ВЫ СМОТРИТЕ ПРОГРАММЫ НОВОСТЕЙ УКРАИНСКОГО ТЕЛЕВИДЕНИЯ, ТАКИЕ КАК "ТСН", "УТН-ПАНОРАМА", "ФАКТЫ", "РЕПОРТЕР", "ПОДРОБНОСТИ", "ВИКНА" И ДР.? (Карточка, один ответ.)

никогда или почти никогда	4	3	5	2	5	3	3	5	5	4	2	5	3	5	3	4	6	11	4	2	3	4	6	3	0	3	4	5	5	5	2	5	4	4	
хотя бы раз в месяц	3	4	2	3	3	3	3	4	3	3	3	3	3	3	4	3	3	4	4	2	3	2	3	4	4	3	4	1	3	4	2	2	5	3	
раз в неделю	8	6	5	6	11	8	10	6	7	8	9	6	7	9	12	5	6	9	7	8	8	6	8	9	8	8	8	8	6	7	6	9	10	7	
несколько раз в неделю	25	24	24	24	27	22	28	24	24	29	25	20	24	27	32	25	18	23	26	24	28	25	20	30	24	30	27	28	20	21	24	24	31	26	
практически каждый день	59	61	63	65	54	65	56	60	61	54	61	65	63	55	50	62	66	53	59	64	57	61	62	55	63	56	55	57	64	61	66	60	49	58	
затрудняюсь ответить	1	1	1	0	0	0	0	1	1	0	1	1	0	1	0	1	0	0	1	1	0	2	0	0	0	0	0	1	1	1	2	0	1	0	1

КАК ЧАСТО ВЫ СМОТРИТЕ ПРОГРАММЫ НОВОСТЕЙ РОССИЙСКОГО ТЕЛЕВИДЕНИЯ, ТАКИЕ КАК "ВРЕМЯ", "ВРЕМЕНА", "ВЕСТИ", "ЗЕРКАЛО", "СЕГОДНЯ" И ДР.? (Карточка, один ответ.)

никогда или почти никогда	40	54	37	37	35	34	32	42	44	27	40	58	38	41	34	37	49	59	42	36	30	49	48	28	14	18	35	38	60	60	47	36	26	30
хотя бы раз в месяц	6	6	3	7	6	7	7	7	6	6	9	6	6	6	8	5	6	5	7	6	7	7	6	6	7	8	8	4	6	7	6	6	7	5
раз в неделю	8	8	6	6	9	9	12	7	7	9	8	7	8	9	13	7	5	4	9	7	11	5	7	11	16	12	10	8	5	8	8	10	9	7
несколько раз в неделю	18	13	15	16	23	19	22	16	16	21	19	12	18	18	22	18	13	13	16	18	23	14	14	21	25	24	19	18	13	13	15	23	24	15
практически каждый день	27	18	38	32	27	31	28	27	26	35	23	16	29	24	22	31	27	18	24	33	28	23	24	32	38	38	27	31	15	10	22	25	33	41
затрудняюсь ответить	1	1	1	1	0	0	0	0	1	1	1	1	1	1	0	1	1	1	1	1	0	2	1	1	0	1	1	1	1	2	1	0	1	2

	Все опрошенные	Проголосовали бы за...					Адаптация			Легче говорить			Пол		Возраст			Образование				Доход			Тип населенного пункта					5 регионов Украины				
		В.Ющенко	П.Симоненко	В.Януковича	Л.Кучму	остальных	оптимисты	адаптированные	пессимисты	неадаптированные	пессимисты	на русском	все равно	на украинском	мужской	женский	18 - 35 лет	36 - 54 лет	старше 54 лет	ниже среднего	среднее общее	среднее специальное	высшее	до 101 гривен	101 - 199 гривен	более 199 гривен	г. Киев	город не меньше 500 тыс. жителей	город больше 200 и меньше 500 тыс. жителей	остальные города и поселки городского типа	село	Западный	Южный	Западно-Центральный
Доли групп (%)	100	23	10	9	8	20	29	24	45	49	16	35	46	54	34	34	32	14	33	29	24	26	29	26	5	17	17	28	33	19	24	16	20	22

КАК ЧАСТО ВЫ СМОТРИТЕ ПРОГРАММЫ НОВОСТЕЙ ЗАПАДНЫХ АГЕНТСТВ, ТАКИЕ КАК "СИ-ЭН-ЭН", "БИ-БИ-СИ", "ЭС-БИ-ЭС - ВЕЧЕРНИЕ НОВОСТИ", "ЭН-БИ-СИ - ВЕЧЕРНИЕ НОВОСТИ", "АЙ-ТИ-ЭН", "ГОЛОС АМЕРИКИ" И ДР.? (Карточка, один ответ.)

никогда или почти никогда	89	87	94	88	91	89	83	92	92	90	87	89	89	90	88	88	93	96	90	91	82	92	93	87	85	86	84	91	94	84	90	90	89	94
хотя бы раз в месяц	2	3	1	4	4	2	4	2	1	2	3	2	3	2	3	3	1	0	2	1	6	1	1	4	4	3	5	2	1	3	3	3	2	1
раз в неделю	3	5	1	2	1	4	5	3	1	2	3	3	3	2	4	3	1	0	2	3	4	2	2	3	6	4	4	2	1	5	3	2	2	1
несколько раз в неделю	1	1	0	1	3	1	3	1	1	1	3	1	2	1	2	2	0	1	1	1	3	1	1	1	0	3	2	1	1	3	1	2	2	0
практически каждый день	2	2	1	2	1	2	2	1	2	1	2	2	2	1	1	2	1	0	1	2	3	1	1	3	2	2	3	1	1	3	2	1	2	0
затрудняюсь ответить	2	1	2	3	0	1	2	0	2	2	2	1	2	2	1	2	2	3	2	2	2	2	2	1	0	1	2	3	2	3	1	1	2	3

СКАЖИТЕ, ПОЖАЛУЙСТА, КАКИМ ПРОГРАММАМ ТЕЛЕНОВОСТЕЙ - УКРАИНСКИМ, РОССИЙСКИМ ИЛИ ЗАПАДНЫМ - ВЫ ДОВЕРЯЕТЕ В ПЕРВУЮ ОЧЕРЕДЬ?

украинским	44	58	34	46	46	47	44	46	43	35	48	54	43	44	40	43	49	46	48	42	37	50	45	39	46	32	35	43	55	54	54	48	30	33
российским	17	5	33	19	15	21	17	16	17	25	14	7	17	17	20	15	16	15	15	18	19	15	15	21	17	22	23	22	6	4	11	13	26	27
западным	4	9	0	2	1	4	6	6	2	2	5	6	4	3	5	5	2	0	2	4	8	3	2	5	6	6	5	3	2	13	2	2	2	1
не слушаю/не смотрю программы теленовостей	3	3	3	0	2	2	1	2	4	2	2	4	1	4	1	2	5	10	2	1	2	4	5	1	1	1	3	2	5	4	2	4	4	2
никаким	12	9	10	10	8	11	13	10	13	13	11	11	13	11	14	13	9	10	13	11	12	11	11	13	8	13	14	13	10	12	10	12	12	14
затрудняюсь ответить	21	16	20	22	27	16	20	19	21	23	21	18	22	20	21	22	19	18	19	23	22	16	21	22	22	25	20	18	21	13	21	20	26	23