

# Украина.


## Поле мнений

Социологические  
сообщения

№ 3

2004 г.

Опрос населения  
30 марта - 8 апреля



Фонд "Общественное мнение"

119421, Москва,  
ул. Обручева, 26, корп. 2  
телефон: 745-87-65,  
факс: 745-89-03  
e-mail: fom@fom.ru  
internet: www.fom.ru

# Украина.

## Поле мнений

Социологические  
сообщения

№ 3

<i>Источник данных</i> .....	3
<i>Основные результаты опроса</i> .....	4
<i>Отношение к политикам</i> .....	4
<i>О президентских выборах</i> .....	9
<i>Выборы президента Украины и позиция России</i> .....	14
<i>Возможные варианты второго тура         президентских выборов</i> .....	15
<i>О решении Л.Кучмы не участвовать в выборах</i> .....	19
<i>Отношение к России и к Западу</i> .....	20
<i>О русском языке</i> .....	23
<i>Доверие В. Путину</i> .....	24
<i>СМИ и включенность в информационное поле</i> .....	25

<i>Распределение ответов по электоральным и социально-демографическим группам</i> .....	29
---	----

- **Президент**  
Александр Ослон
- **Директор  
по исследованиям**  
Елена Петренко
- **Аналитический отдел**  
Григорий Кертман
- **Отдел обработки  
данных**  
Алексей Чуриков
- **Отдел организации  
исследований**  
Ольга Меньщикова
- **Редакционный отдел**  
Анна Данилова
- **Финансовый отдел**  
Марианна Кононова
  
- **Полевые работы**  
КМИС г. Киев  
Президент - Валерий Хмелько  
Директор - Владимир Паниотто
  
- **Отчёт подготовили:**  
Воронцова Татьяна  
Данилова Анна  
Киселева Нелли

**Дата выпуска**  
14 апреля 2004 г.



Фонд "Общественное мнение"

119421, Москва,  
ул. Обручева, 26, корп. 2  
телефон: 745-87-65,  
факс: 745-89-03  
e-mail: fom@fom.ru  
internet: www.fom.ru

## **Источник данных**

Опрос проходил в **111** населенных пунктах всех областей Украины, а также в автономной республике Крым.

Интервью по месту жительства. Размер выборки – **2018** респондентов.

Выборка является репрезентативной по Украине в целом с разрезом до пяти регионов. В этом исследовании использовалась квотная выборка.

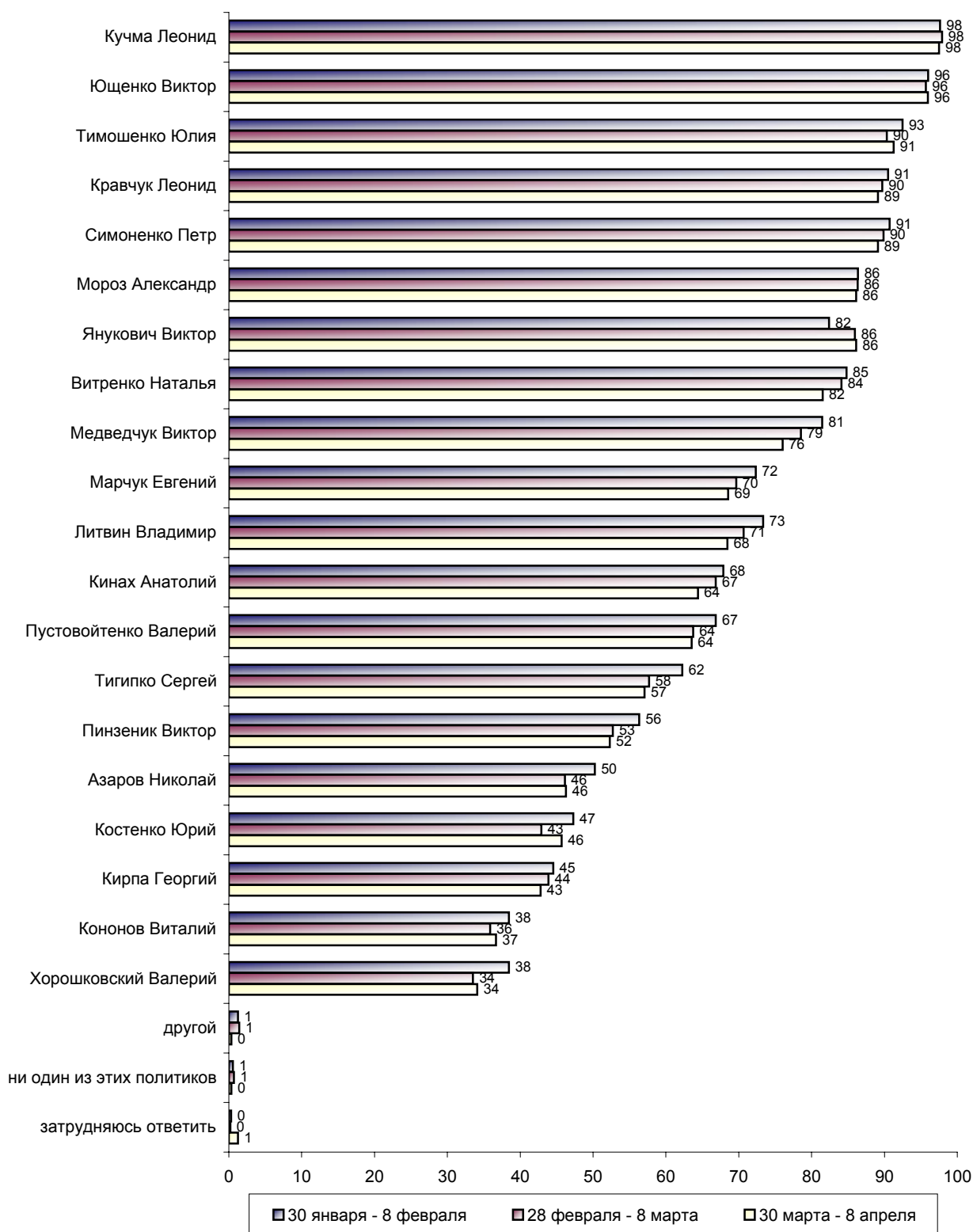
Статистическая погрешность не превышает **3,4%**.

Полевой этап исследования проходил с **30 марта по 8 апреля 2004** года.

# Основные результаты опроса

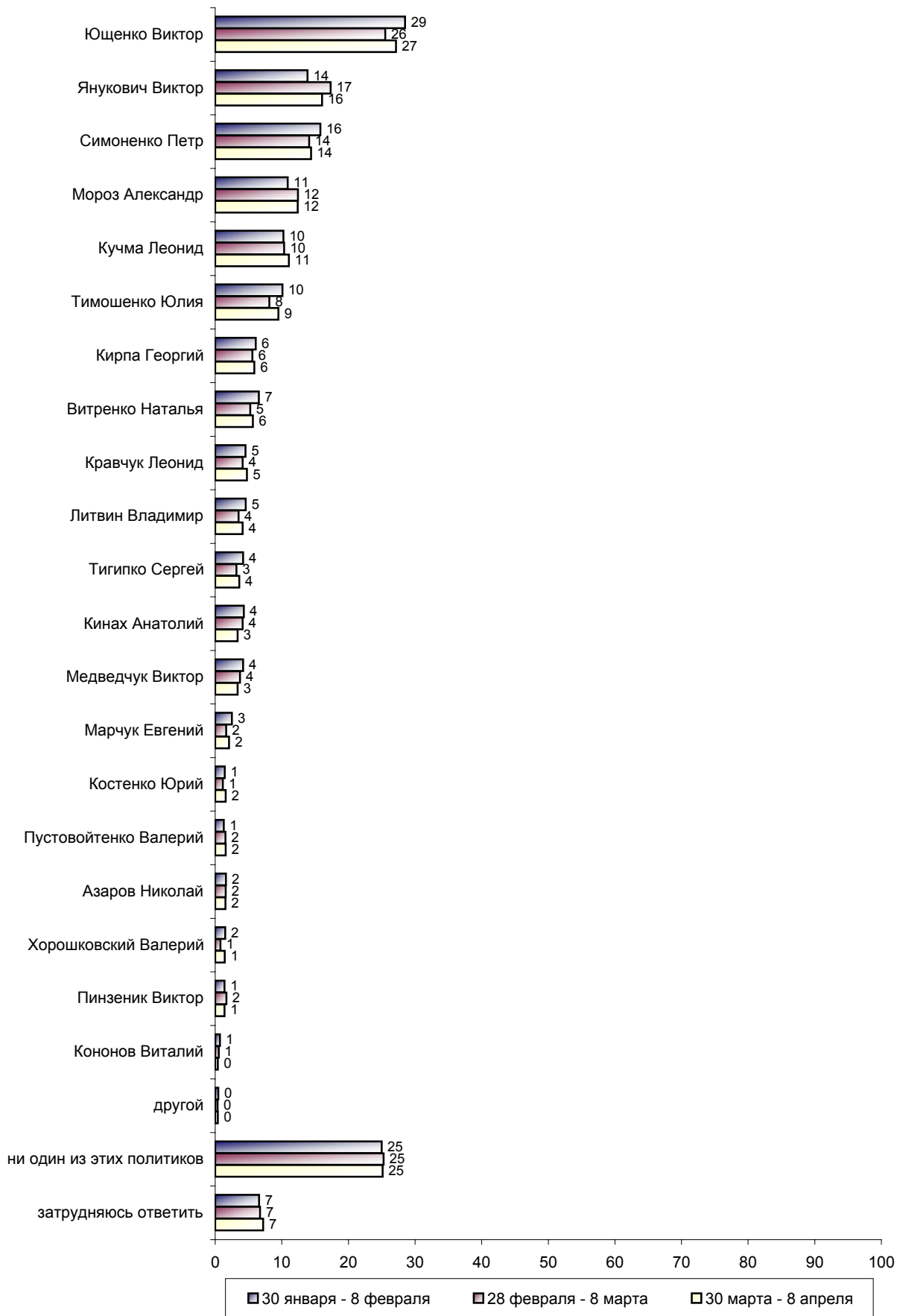
## Отношение к политикам

СКАЖИТЕ, ПОЖАЛУЙСТА, О КОМ ИЗ ПЕРЕЧИСЛЕННЫХ ПОЛИТИКОВ ВЫ ЧТО-ТО ЗНАЕТЕ, СЛЫШАЛИ ИЛИ ЧИТАЛИ? (Карточка, любое число ответов.)

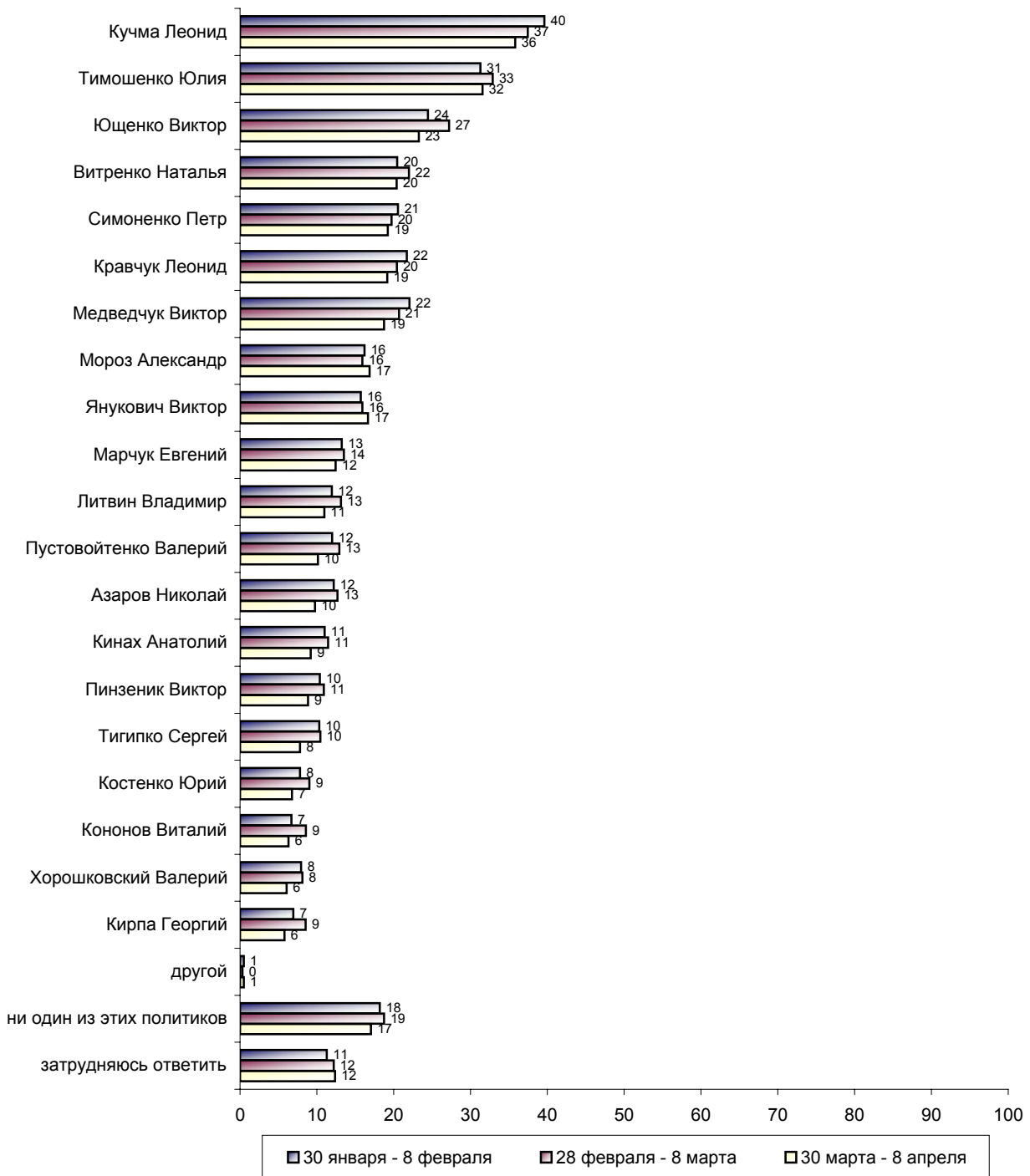


*Значительных перемен в информированности о политиках не наблюдается.*

**СКАЖИТЕ, ПОЖАЛУЙСТА, КОМУ ИЗ ПЕРЕЧИСЛЕННЫХ ПОЛИТИКОВ ВЫ ДОВЕРЯЕТЕ?**  
(Карточка, любое число ответов.)




**СКАЖИТЕ, ПОЖАЛУЙСТА, КОМУ ИЗ ПЕРЕЧИСЛЕННЫХ ПОЛИТИКОВ ВЫ НЕ ДОВЕРЯЕТЕ?  
(Карточка, любое число ответов.)**

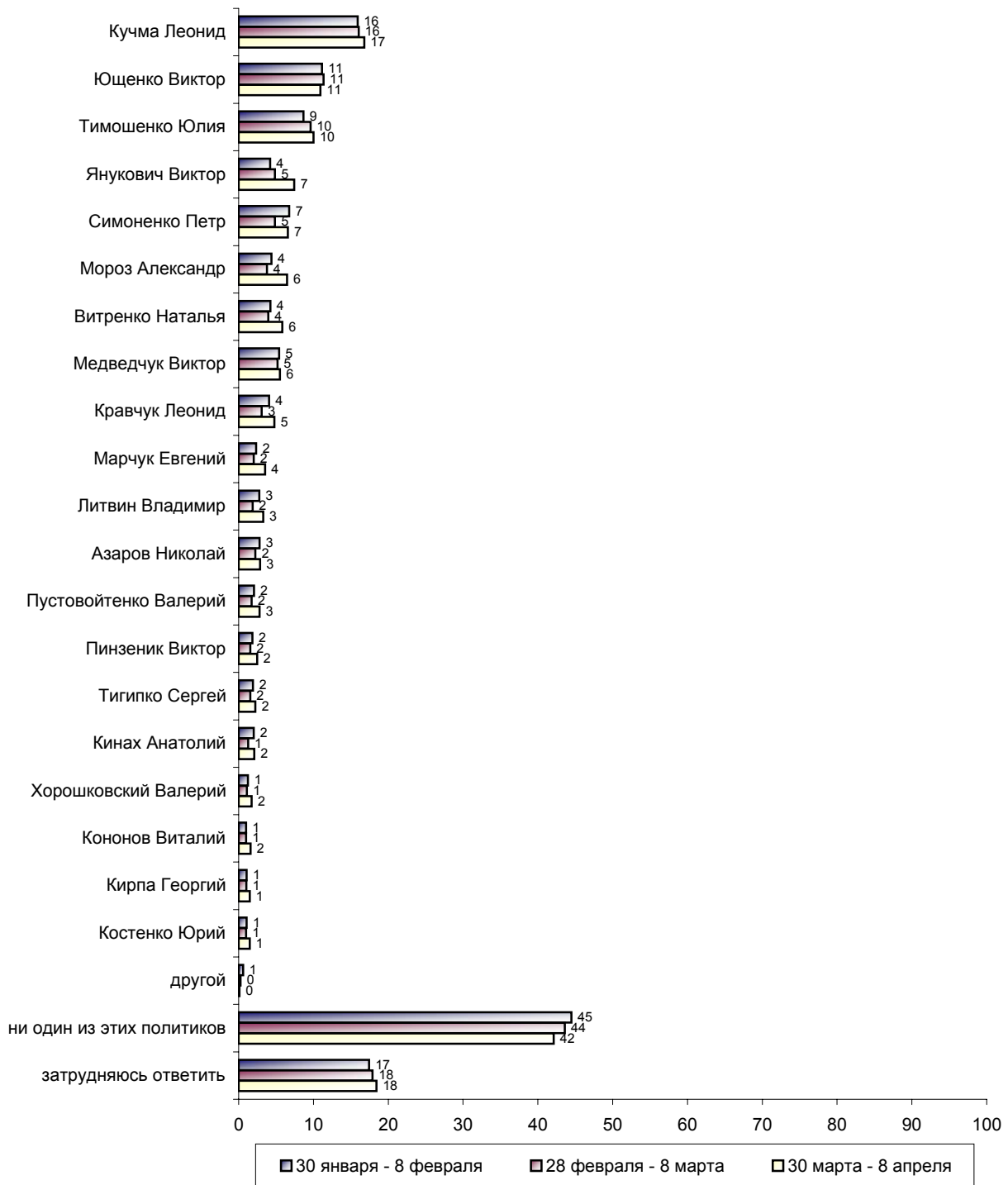


*По сравнению с предыдущим опросом уровень доверия респондентов практически ко всем политикам остался прежним, а уровень недоверия несколько снизился. Наибольшим доверием жителей Украины по-прежнему пользуется В. Ющенко, причем в этом опросе баланс доверия-недоверия к нему – положительный (+4 проц. п.). В. Янукович отстает от лидера на 11 проц. п. На сегодня баланс доверия-недоверия к нему – отрицательный (-1 проц. п.).*

**СКАЖИТЕ, ПОЖАЛУЙСТА, К КОМУ ИЗ ПЕРЕЧИСЛЕННЫХ ПОЛИТИКОВ В ПОСЛЕДНИЙ МЕСЯЦ  
ВЫ СТАЛИ ОТНОСИТЬСЯ ЛУЧШЕ, ЧЕМ РАНЬШЕ?  
(Карточка, любое число ответов.)**



**СКАЖИТЕ, ПОЖАЛУЙСТА, К КОМУ ИЗ ПЕРЕЧИСЛЕННЫХ ПОЛИТИКОВ В ПОСЛЕДНИЙ МЕСЯЦ  
ВЫ СТАЛИ ОТНОСИТЬСЯ ХУЖЕ, ЧЕМ РАНЬШЕ?  
(Карточка, любое число ответов.)**

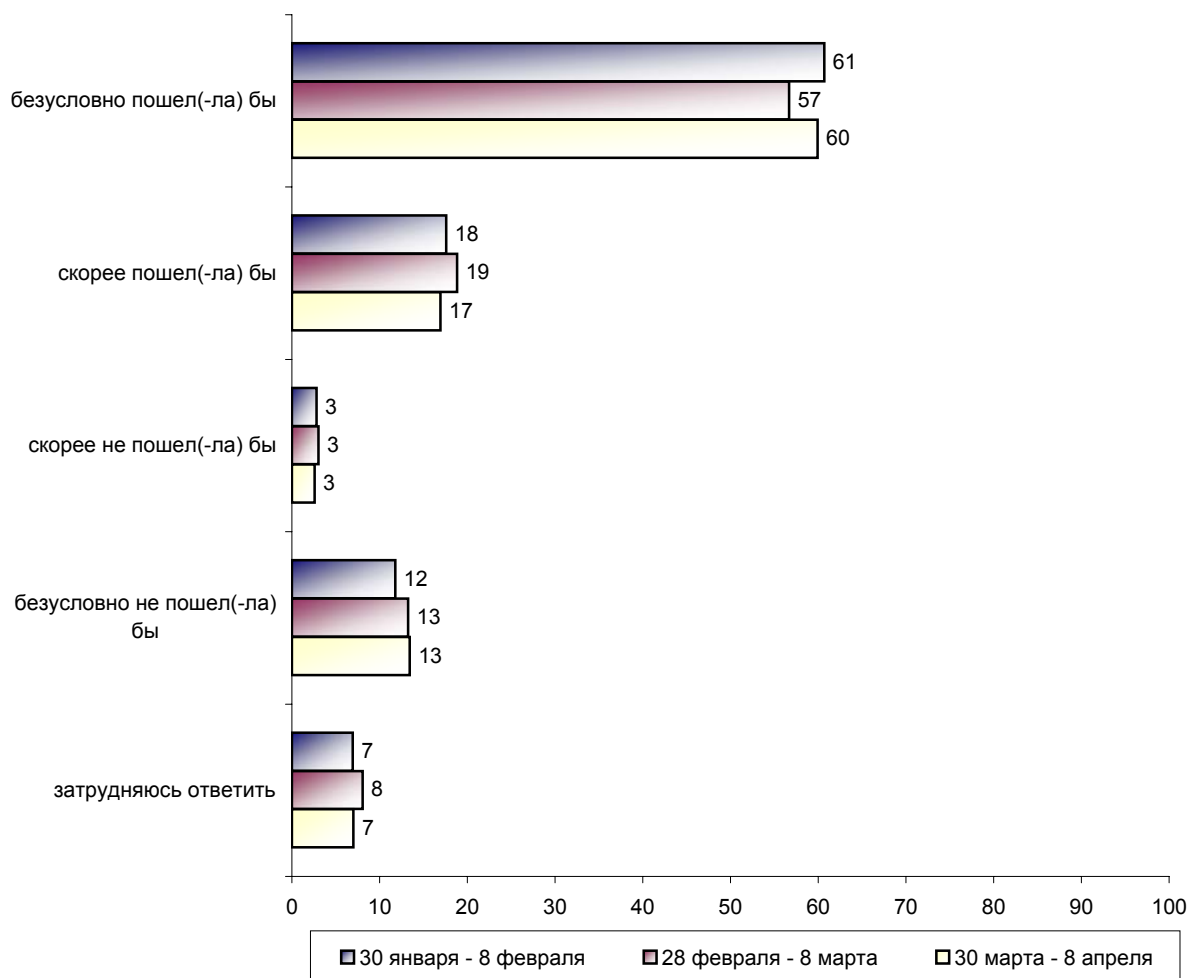


*Что касается динамики позитивного и негативного отношения к ведущим украинским политикам, то отчетливее всего она по-прежнему выражена у В. Януковича. Доля респондентов, которые в последний месяц стали относиться к нему лучше, чем раньше, в полтора раза превосходит долю тех, у кого отношение к нему ухудшилось.*



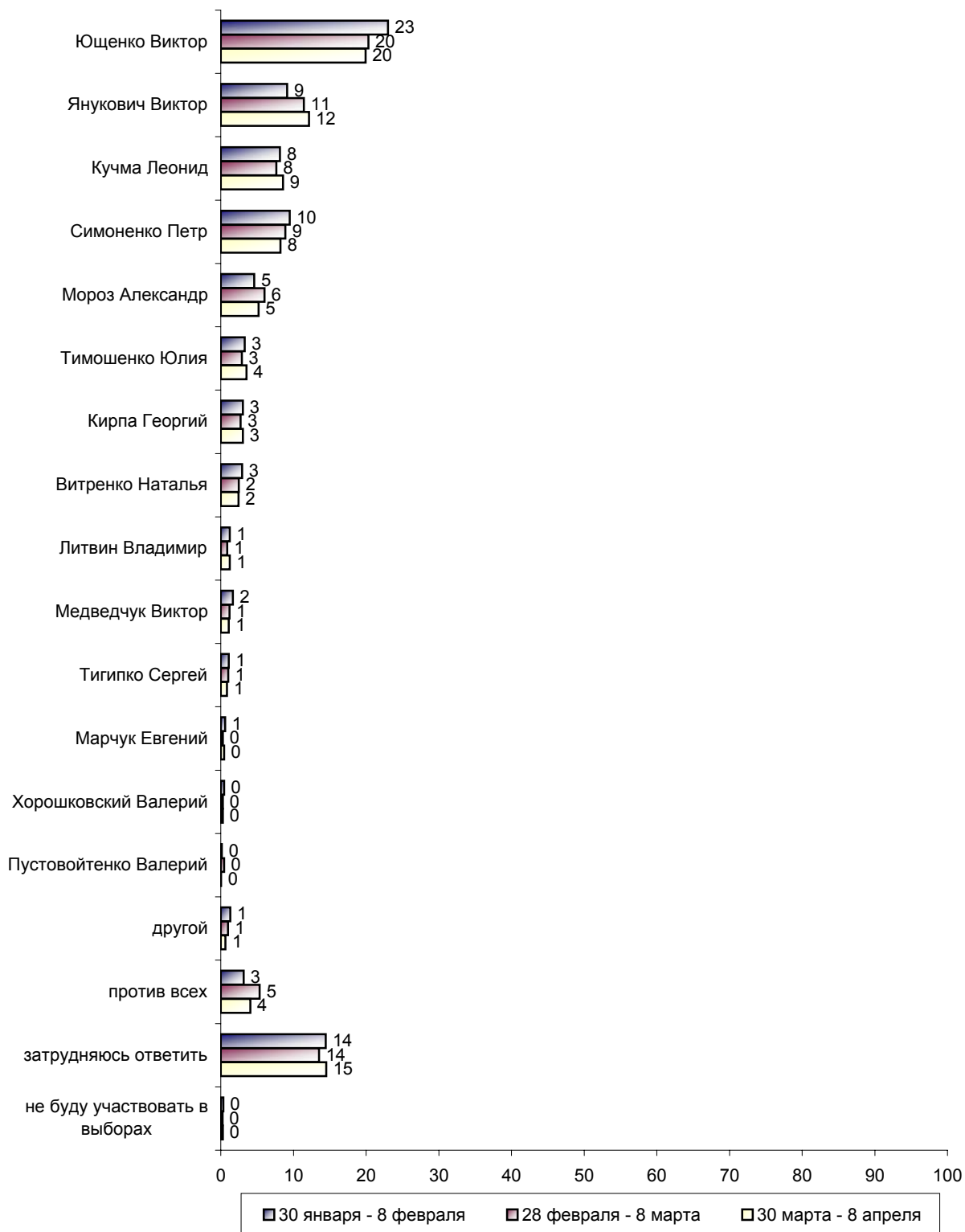
## О президентских выборах

СКАЖИТЕ, ПОЖАЛУЙСТА, ЕСЛИ БЫ ПРЕЗИДЕНТСКИЕ ВЫБОРЫ ПРОХОДИЛИ В БЛИЖАЙШЕЕ ВОСКРЕСЕНЬЕ, ВЫ БЫ ПОШЛИ ИЛИ НЕ ПОШЛИ ГОЛОСОВАТЬ?



**ЕСЛИ БЫ ПРЕЗИДЕНТСКИЕ ВЫБОРЫ СОСТОЯЛИСЬ В БЛИЖАЙШЕЕ ВОСКРЕСЕНЬЕ И В БЮЛЛЕТЕНЬ ДЛЯ ГОЛОСОВАНИЯ БЫЛИ ВКЛЮЧЕНЫ СЛЕДУЮЩИЕ КАНДИДАТЫ, ЗА КОГО ИЗ НИХ ВЫ БЫ СКОРЕЕ ВСЕГО ПРОГОЛОСОВАЛИ? (Карточка, один ответ.)**

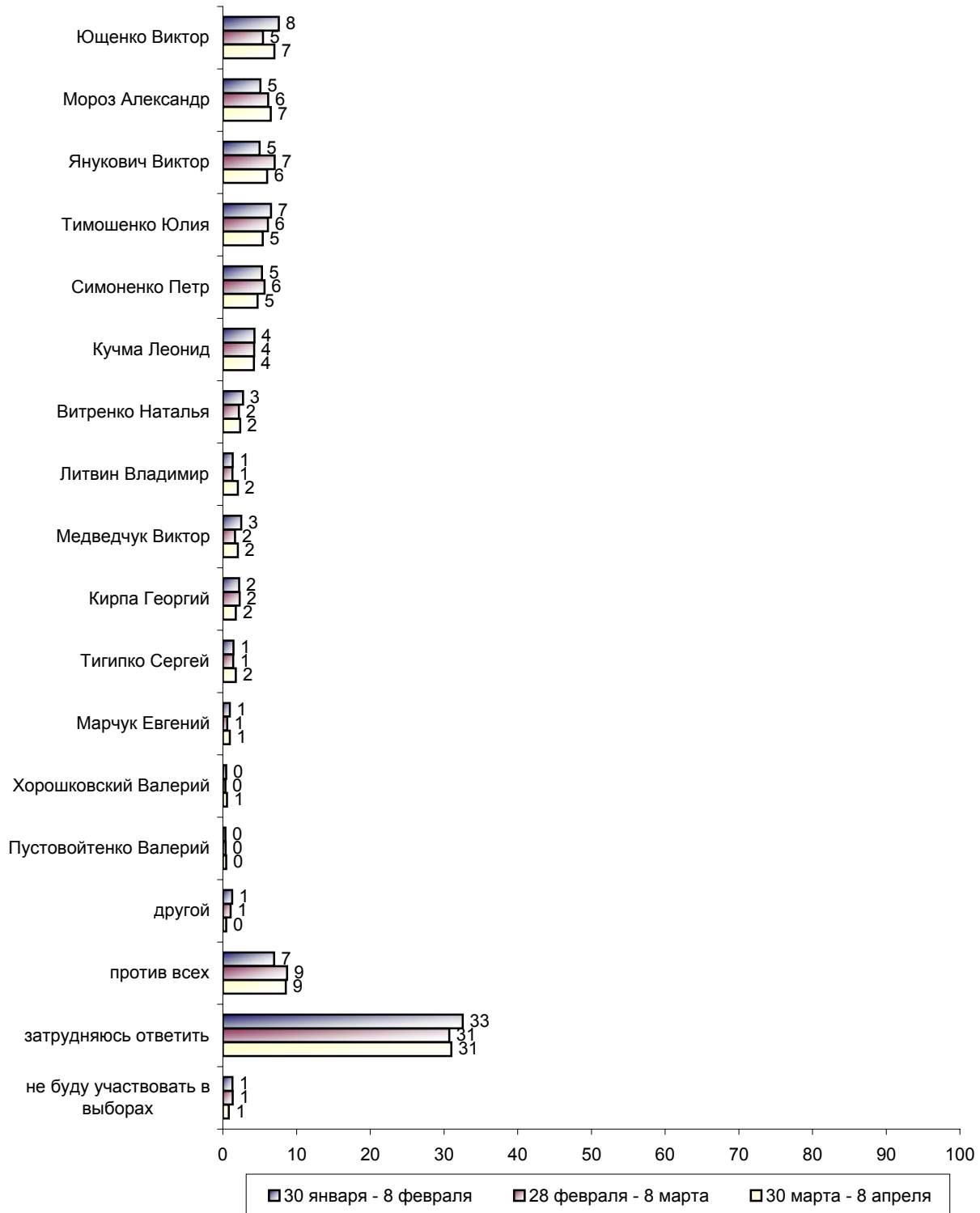
(Ответы респондентов, не заявляющих безоговорочно о своем неучастии в выборах.)



*В президентском рейтинге по-прежнему лидирует В. Ющенко. Второй – В. Янукович, третий – Л. Кучма.*

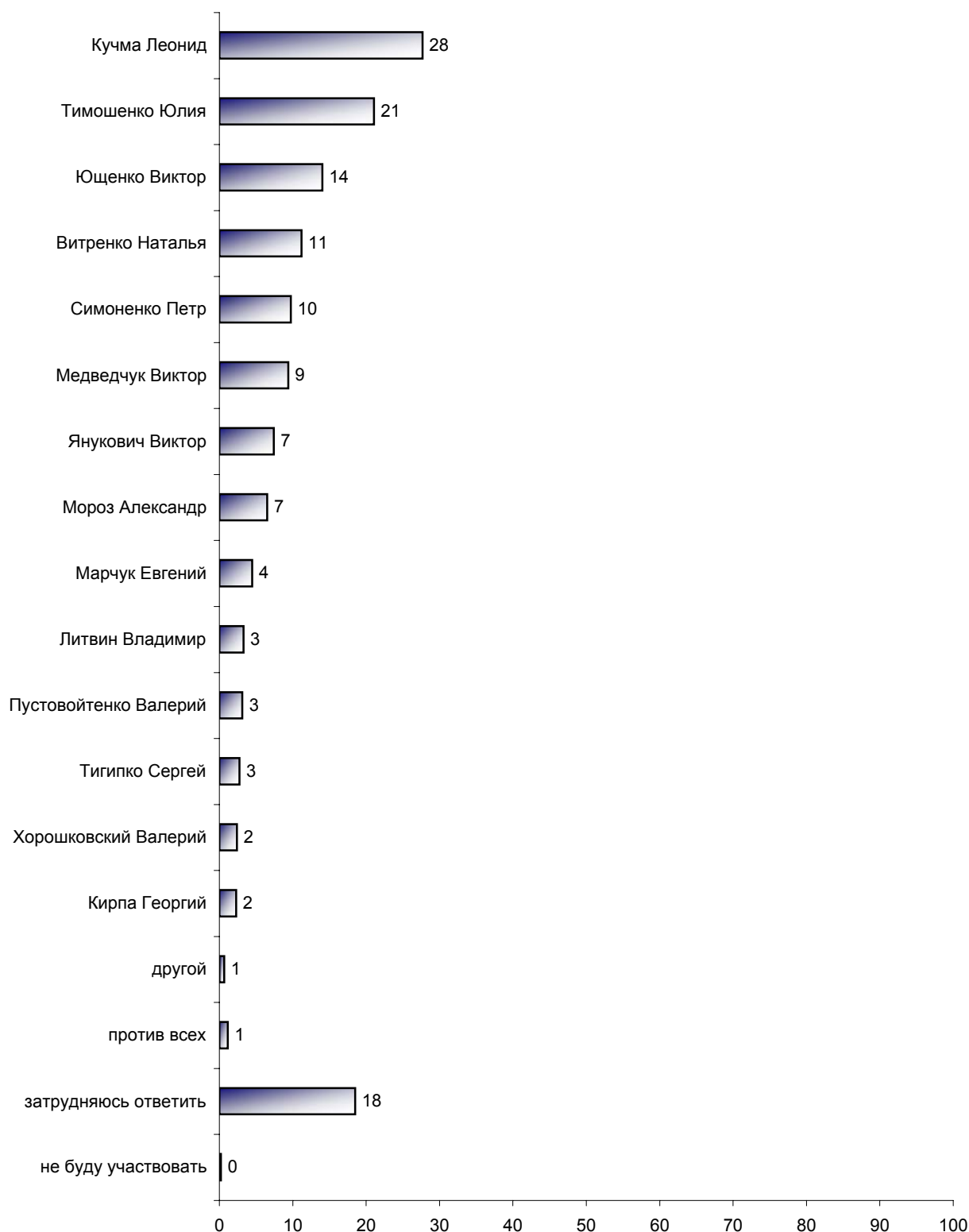
**ЕСЛИ НАЗВАННЫЙ ВАМИ ПОЛИТИК НЕ БУДЕТ УЧАСТВОВАТЬ В ВЫБОРАХ, ТО ЗА КОГО ВЫ ПРОГОЛОСУЕТЕ? (Карточка, один ответ.)**

(Ответы респондентов, не заявляющих безоговорочно о своем неучастии в выборах.)



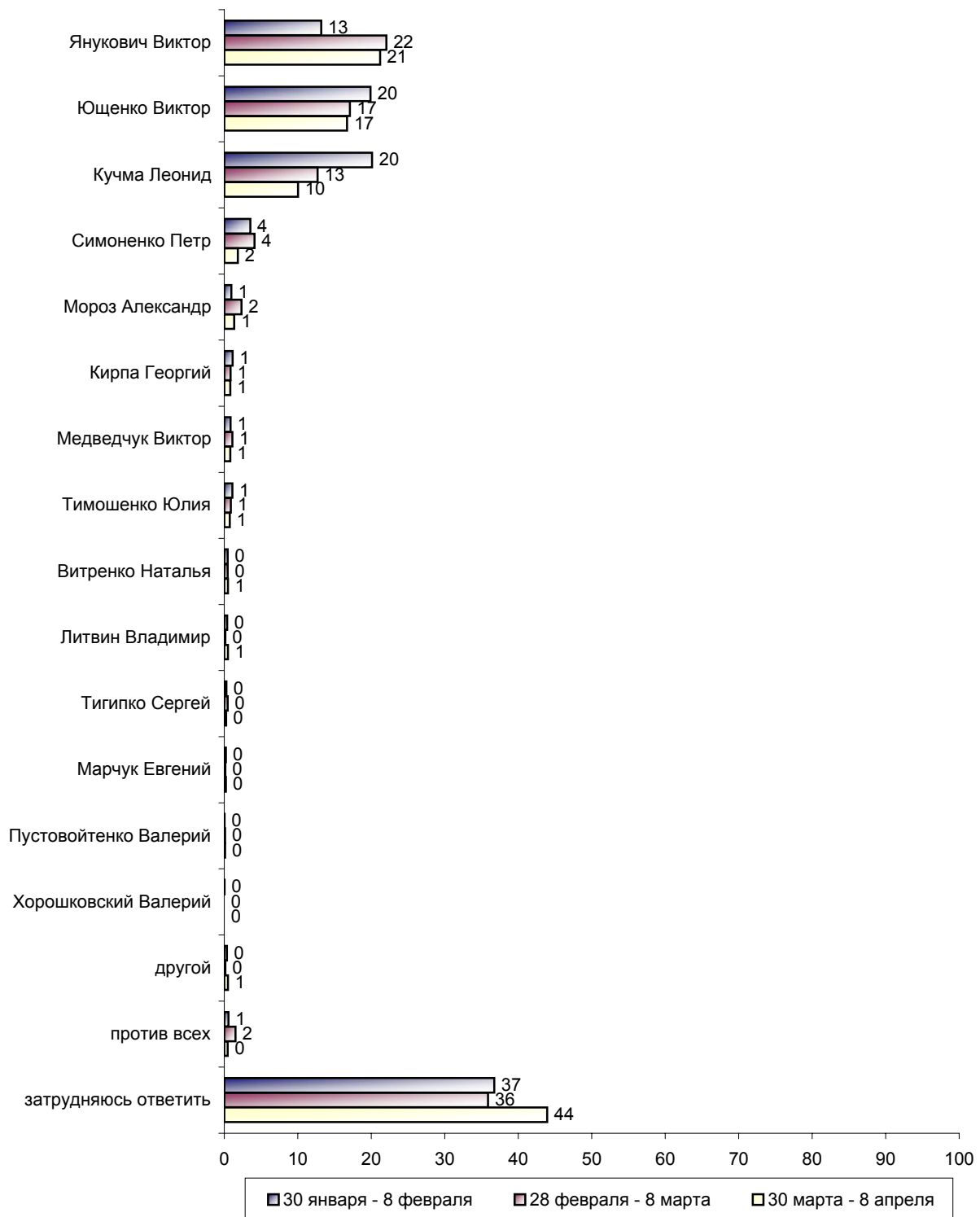
*В этом опросе лидером «второго выбора» стал В. Ющенко. Менее чем на 1 проц. п. отстает от него А. Мороз. В. Янукович на сегодня – третий. Треть респондентов по-прежнему не могут однозначно определиться в ситуации «второго выбора».*

**ЗА КОГО ИЗ ПЕРЕЧИСЛЕННЫХ КАНДИДАТОВ В ПРЕЗИДЕНТЫ ВЫ НЕ ПРОГОЛОСУЕТЕ НИ ПРИ КАКИХ ОБСТОЯТЕЛЬСТВАХ? (Карточка, любое число ответов.)**  
**(Ответы респондентов, не заявляющих безоговорочно о своем неучастии в выборах.)**



*В негативном президентском рейтинге лидирует Л. Кучма (28%). В. Ющенко, которого здесь опережает Ю. Тимошенко (21%), – на третьем месте (14%).*

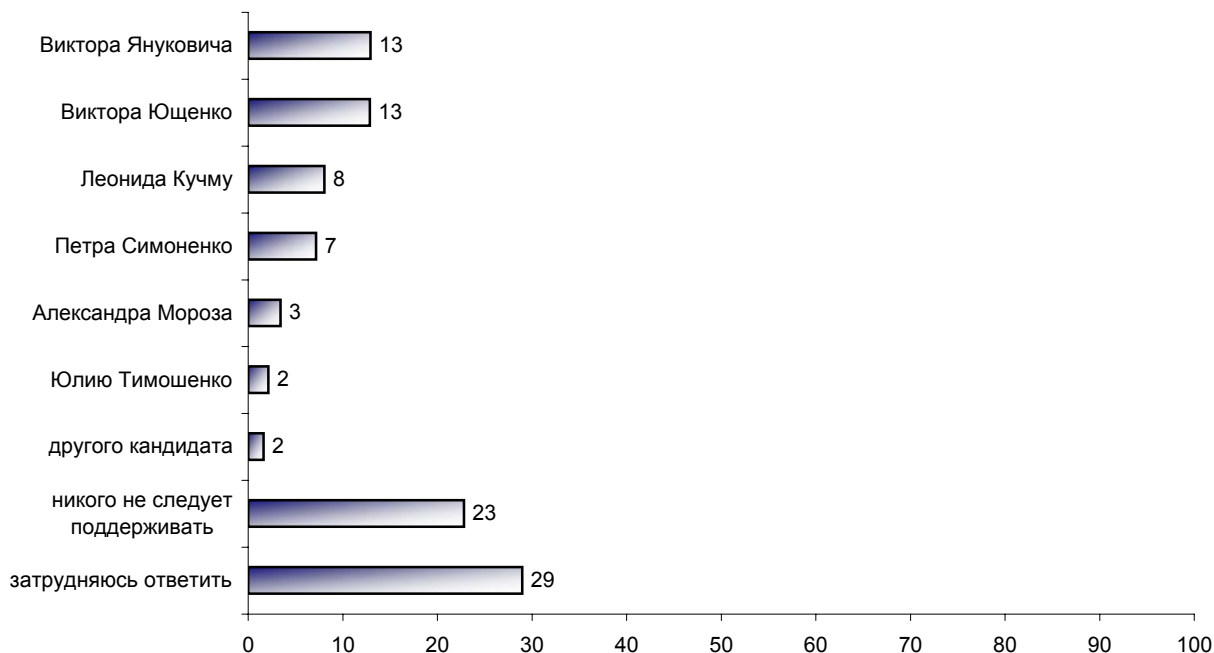
**КТО ИЗ ПЕРЕЧИСЛЕННЫХ КАНДИДАТОВ В ПРЕЗИДЕНТЫ, ПО ВАШЕМУ МНЕНИЮ, ПОБЕДИТ  
НА ПРЕЗИДЕНТСКИХ ВЫБОРАХ ВЭТОМ ГОДУ?  
(Карточка, один ответ.)**



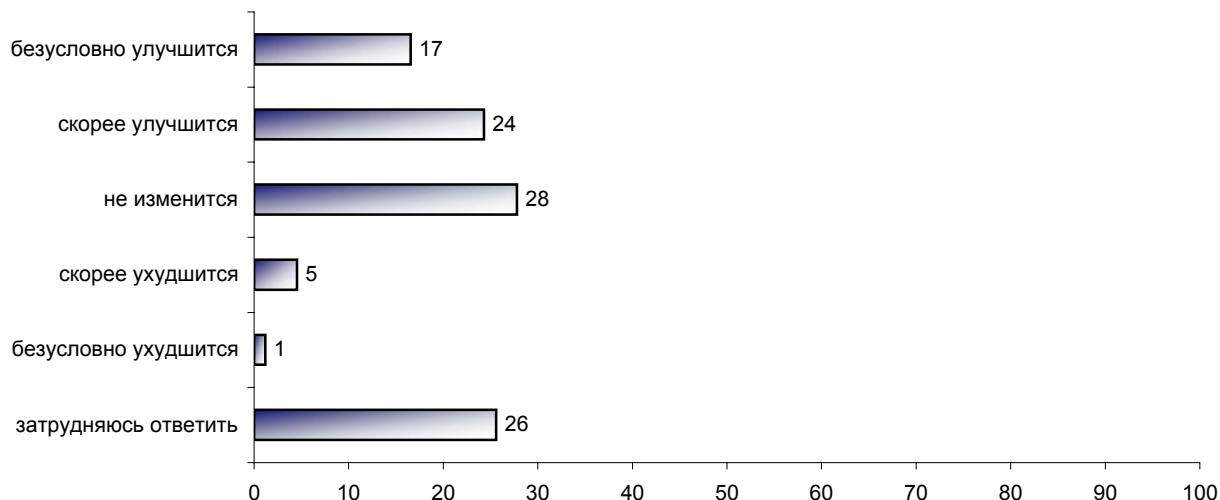
*Как и в предыдущем опросе, сегодня наибольшая доля граждан Украины прочат президентское кресло В. Януковичу (21%). В победе В. Ющенко уверены 17% опрошенных.*

## Выборы президента Украины и позиция России

СКАЖИТЕ, ПОЖАЛУЙСТА, КОГО ИЗ КАНДИДАТОВ, ПО ВАШЕМУ МНЕНИЮ, СЛЕДУЕТ ПОДДЕРЖАТЬ РОССИИ НА ПРЕДСТОЯЩИХ ПРЕЗИДЕНТСКИХ ВЫБОРАХ В УКРАИНЕ?  
(Респондент сам называет политика, один ответ.)



ПО ВАШЕМУ МНЕНИЮ, ОТНОШЕНИЕ ИЗБИРАТЕЛЕЙ К КАНДИДАТУ В ПРЕЗИДЕНТЫ УЛУЧШИТСЯ, УХУДШИТСЯ ИЛИ НЕ ИЗМЕНИТСЯ, ЕСЛИ ЕГО ПОДДЕРЖИТ ПРЕЗИДЕНТ В. ПУТИН? (Карточка, один ответ.)

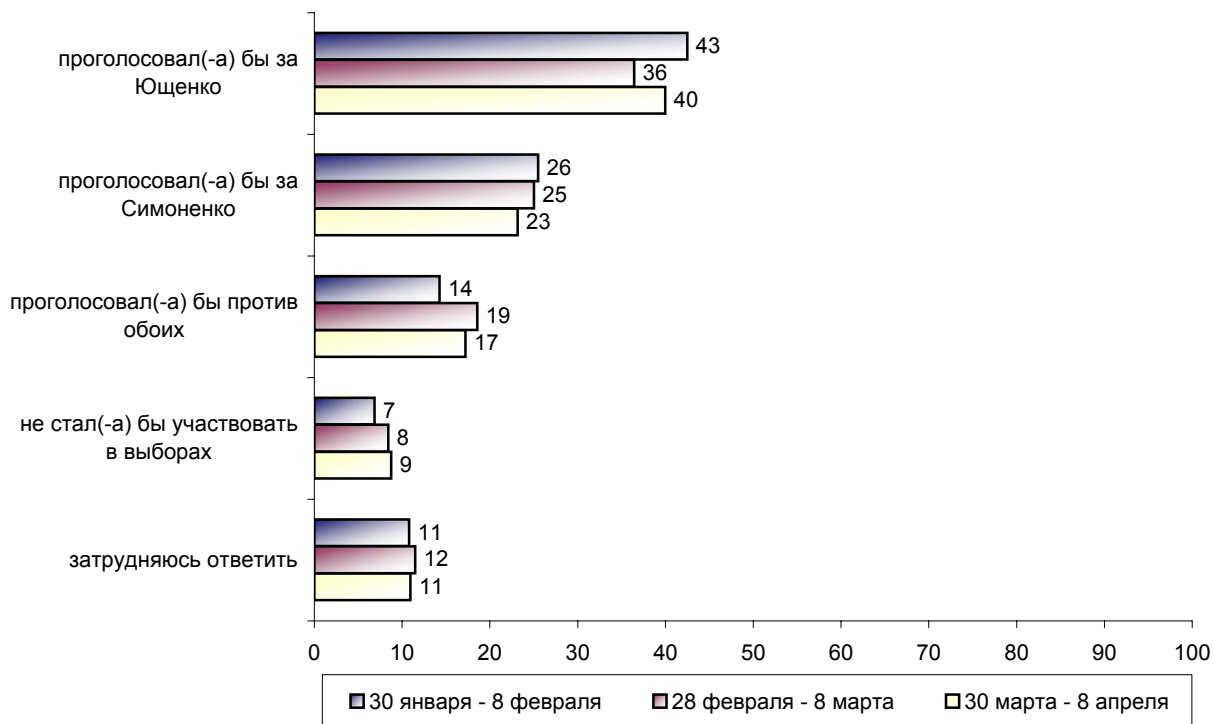


*Среди политиков, которым Россия, по мнению респондентов, должна оказать поддержку на президентских выборах, лидируют, и притом идут на равных, В. Янукович и В. Ющенко (по 13%).*

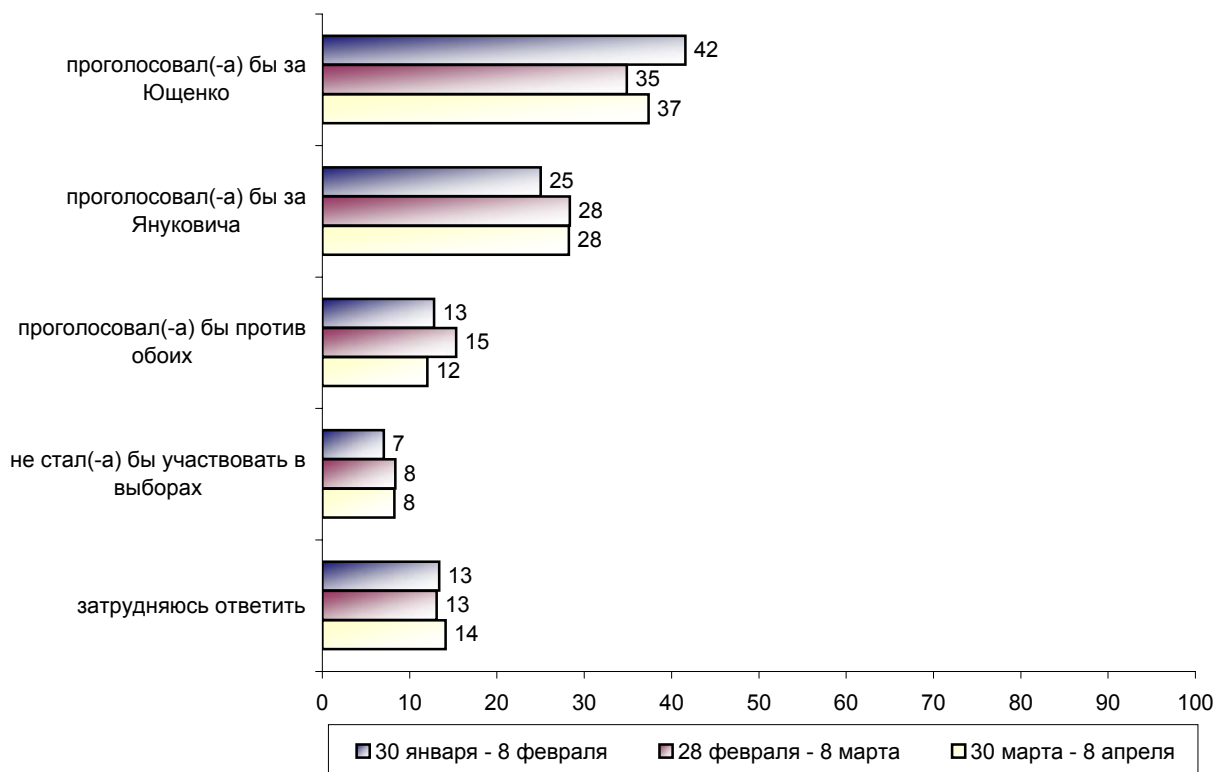
*Поддержка В. Путина, по мнению наибольшей части опрошенных (41%), укрепит позиции кандидата в президенты. Противоположное мнение высказывается достаточно редко (6%).*

## Возможные варианты второго тура президентских выборов

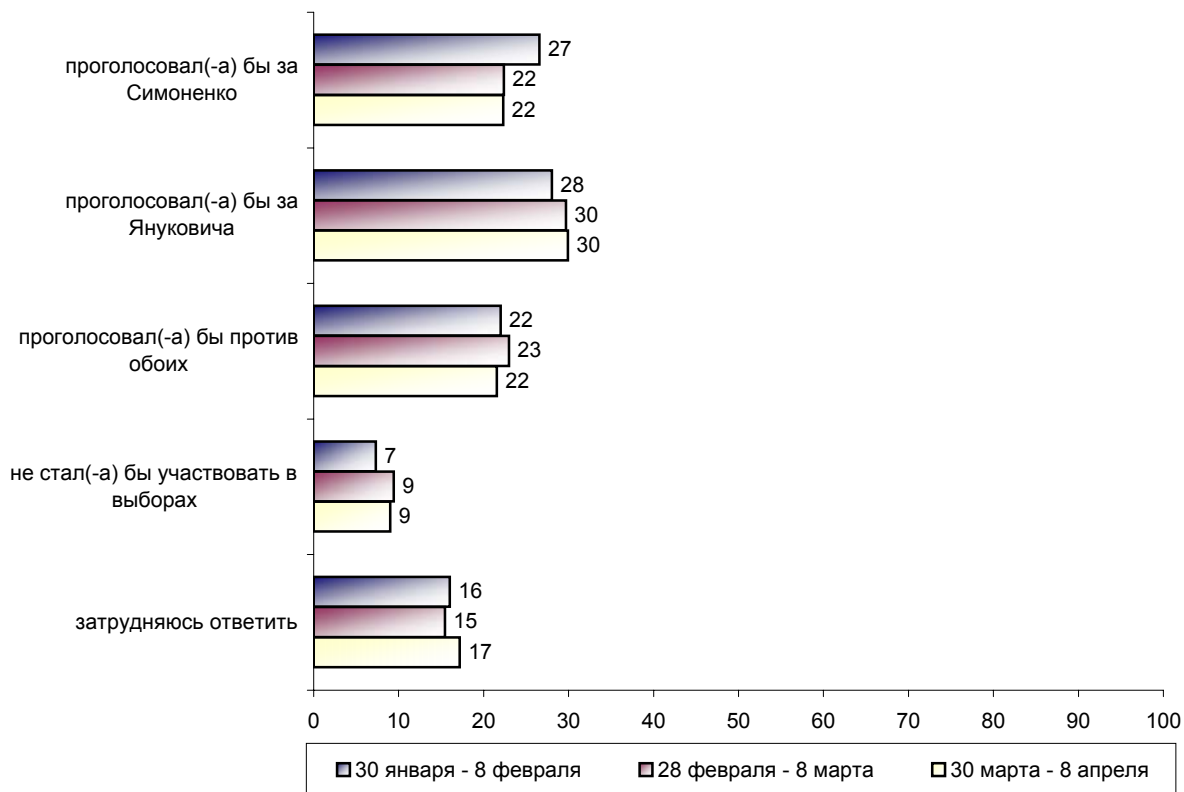
ЕСЛИ В БЮЛЛЕТЕНЕ ДЛЯ ГОЛОСОВАНИЯ ВО ВТОРОМ ТУРЕ ОСТАЛИСЬ БЫ ТОЛЬКО  
ВИКТОР ЮЩЕНКО И ПЕТР СИМОНЕНКО И ВЫБОРЫ БЫЛИ СЕГОДНЯ, ТО КАК БЫ ВЫ  
ПОСТУПИЛИ В ЭТОМ СЛУЧАЕ?



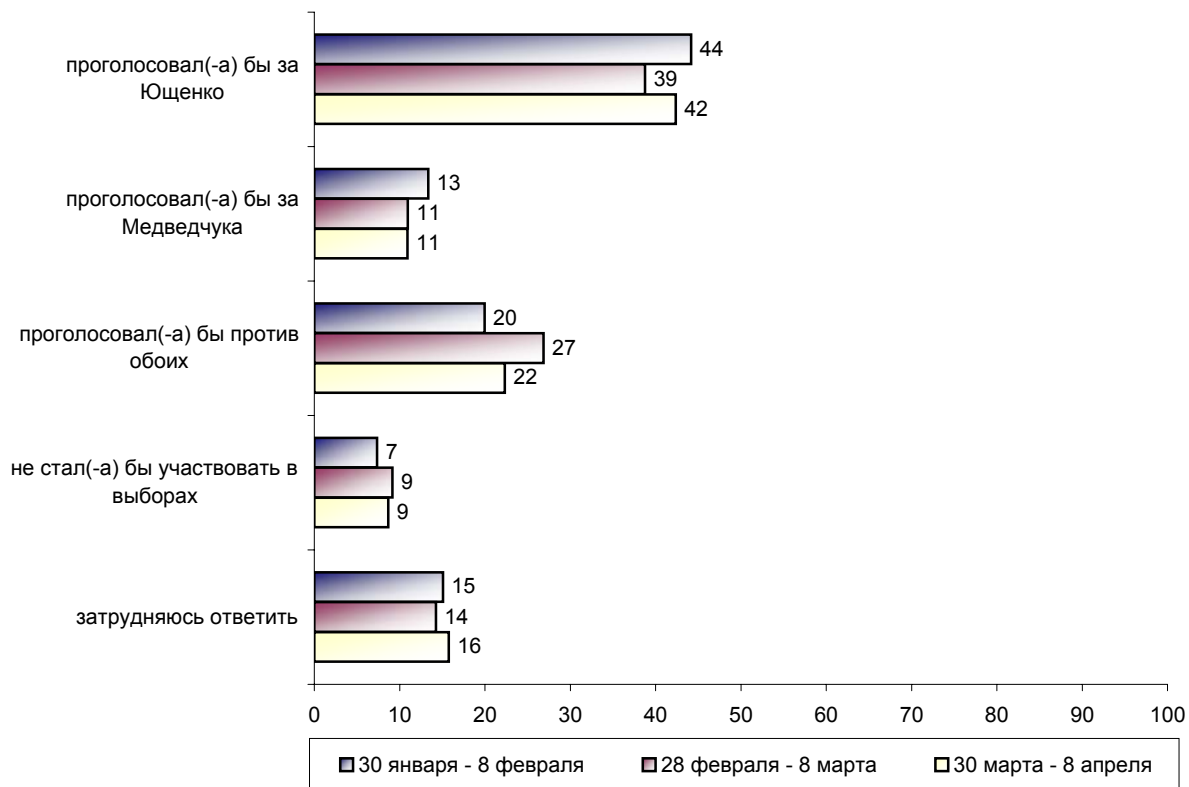
ЕСЛИ В БЮЛЛЕТЕНЕ ДЛЯ ГОЛОСОВАНИЯ ВО ВТОРОМ ТУРЕ ОСТАЛИСЬ БЫ ТОЛЬКО  
ВИКТОР ЮЩЕНКО И ВИКТОР ЯНУКОВИЧ И ВЫБОРЫ БЫЛИ СЕГОДНЯ, КАК БЫ ВЫ  
ПОСТУПИЛИ В ЭТОМ СЛУЧАЕ?



**ЕСЛИ В БЮЛЛЕТЕНЕ ДЛЯ ГОЛОСОВАНИЯ ВО ВТОРОМ ТУРЕ ОСТАЛИСЬ БЫ ТОЛЬКО ПЕТР СИМОНЕНКО И ВИКТОР ЯНУКОВИЧ И ВЫБОРЫ БЫЛИ СЕГОДНЯ, ТО КАК БЫ ВЫ ПОСТУПИЛИ В ЭТОМ СЛУЧАЕ?**

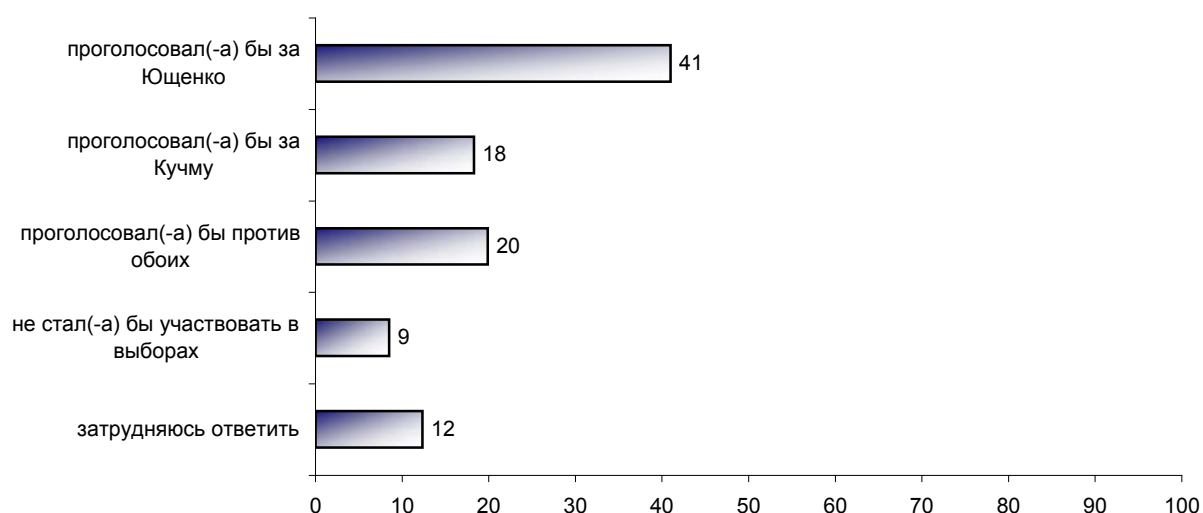


**ЕСЛИ В БЮЛЛЕТЕНЕ ДЛЯ ГОЛОСОВАНИЯ ВО ВТОРОМ ТУРЕ ОСТАЛИСЬ БЫ ТОЛЬКО ВИКТОР ЮЩЕНКО И ВИКТОР МЕДВЕДЧУК И ВЫБОРЫ БЫЛИ СЕГОДНЯ, ТО КАК БЫ ВЫ ПОСТУПИЛИ В ЭТОМ СЛУЧАЕ?**

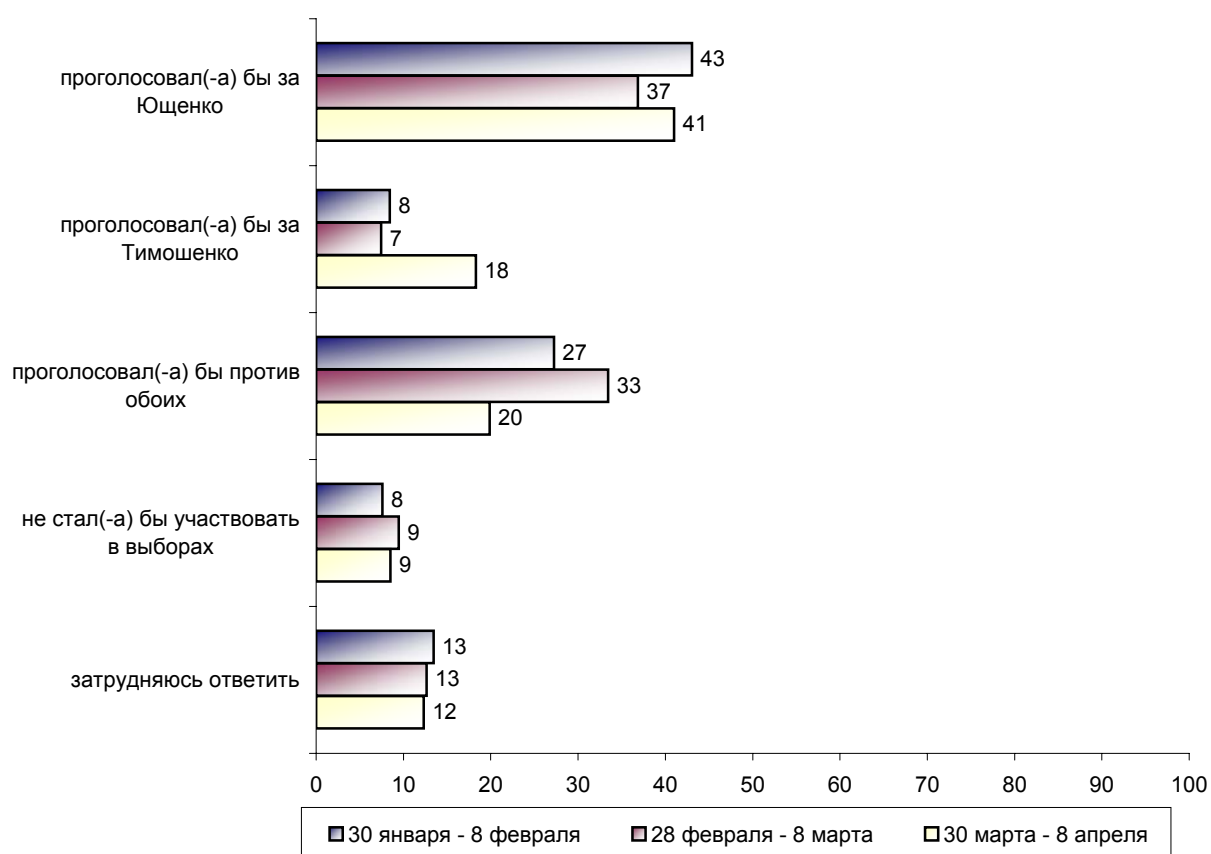




**ЕСЛИ В БЮЛЛЕТЕНЕ ДЛЯ ГОЛОСОВАНИЯ ВО ВТОРОМ ТУРЕ ОСТАЛИСЬ БЫ ТОЛЬКО ВИКТОР ЮЩЕНКО И ЛЕОНИД КУЧМА И ВЫБОРЫ БЫЛИ СЕГОДНЯ, ТО КАК БЫ ВЫ ПОСТУПИЛИ В ЭТОМ СЛУЧАЕ?**



**ЕСЛИ В БЮЛЛЕТЕНЕ ДЛЯ ГОЛОСОВАНИЯ ВО ВТОРОМ ТУРЕ ОСТАЛИСЬ БЫ ТОЛЬКО ВИКТОР ЮЩЕНКО И ЮЛИЯ ТИМОШЕНКО И ВЫБОРЫ БЫЛИ СЕГОДНЯ, ТО КАК БЫ ВЫ ПОСТУПИЛИ В ЭТОМ СЛУЧАЕ?**



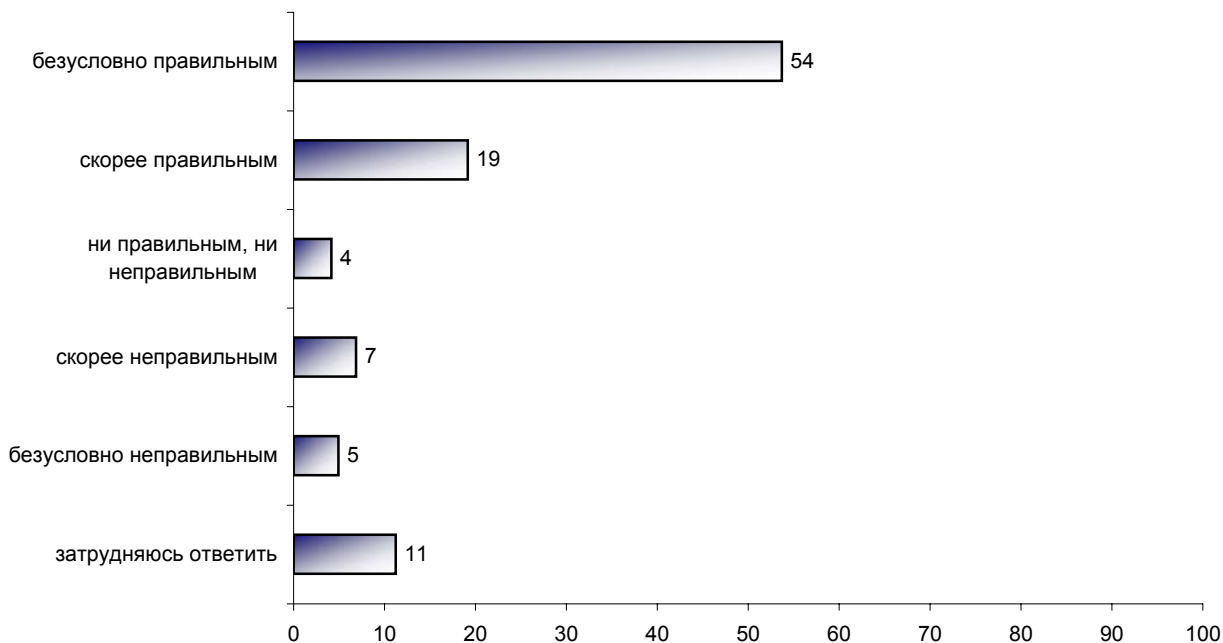
*По данным опроса, безусловное преимущество во втором туре президентских выборов остается за В. Ющенко – независимо от того, кто, будет его соперником.*

**СКАЖИТЕ, ПОЖАЛУЙСТА, ЗА КАКУЮ ПАРТИЮ ВЫ ГОЛОСОВАЛИ НА ПАРЛАМЕНТСКИХ ВЫБОРАХ 2002 ГОДА? (Карточка, один ответ.)**

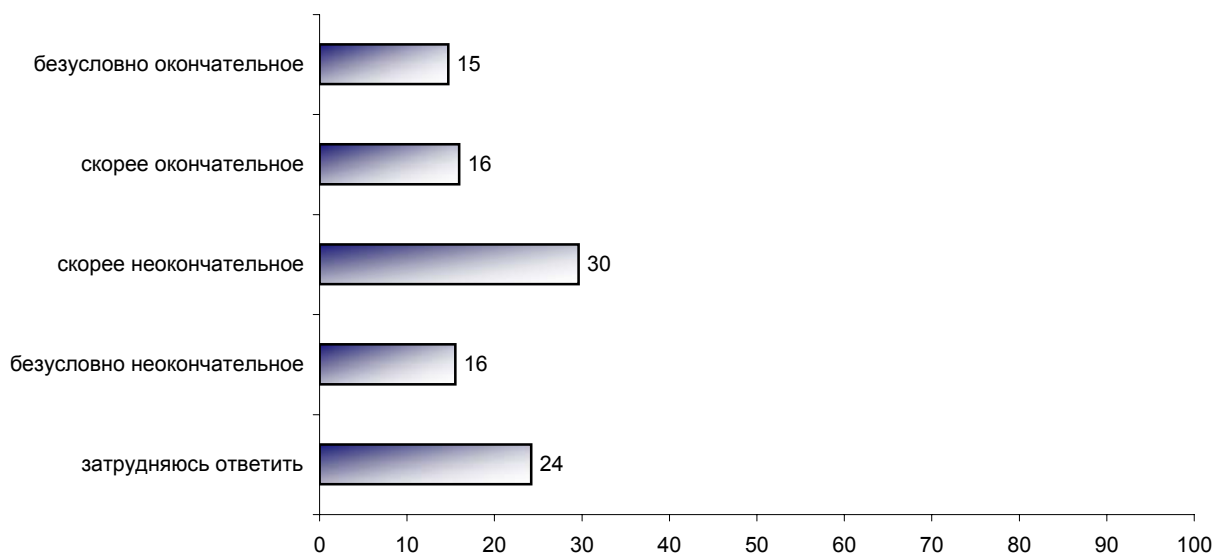


## О решении Л. Кучмы не участвовать в выборах

**ВЫ ЛИЧНО СЧИТАЕТЕ РЕШЕНИЕ ЛЕОНИДА КУЧМЫ ОТКАЗАТЬСЯ ОТ УЧАСТИЯ В ПРЕЗИДЕНТСКИХ ВЫБОРАХ ПРАВИЛЬНЫМ ИЛИ НЕПРАВИЛЬНЫМ?  
(Карточка, один ответ.)**



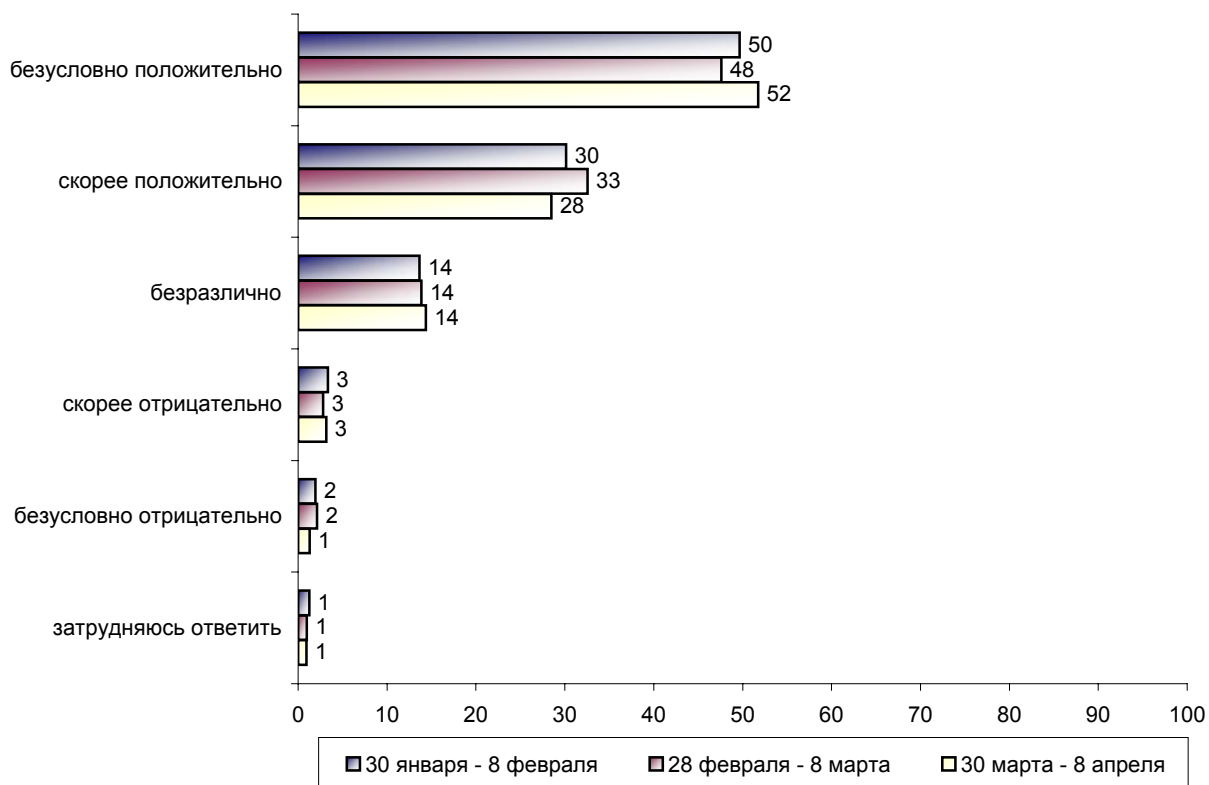
**А КАК ВЫ ДУМАЕТЕ, РЕШЕНИЕ ЛЕОНИДА КУЧМЫ ОТКАЗАТЬСЯ ОТ УЧАСТИЯ В ЭТИХ ВЫБОРАХ - ОКОНЧАТЕЛЬНОЕ ИЛИ НЕОКОНЧАТЕЛЬНОЕ? (Карточка, один ответ.)**



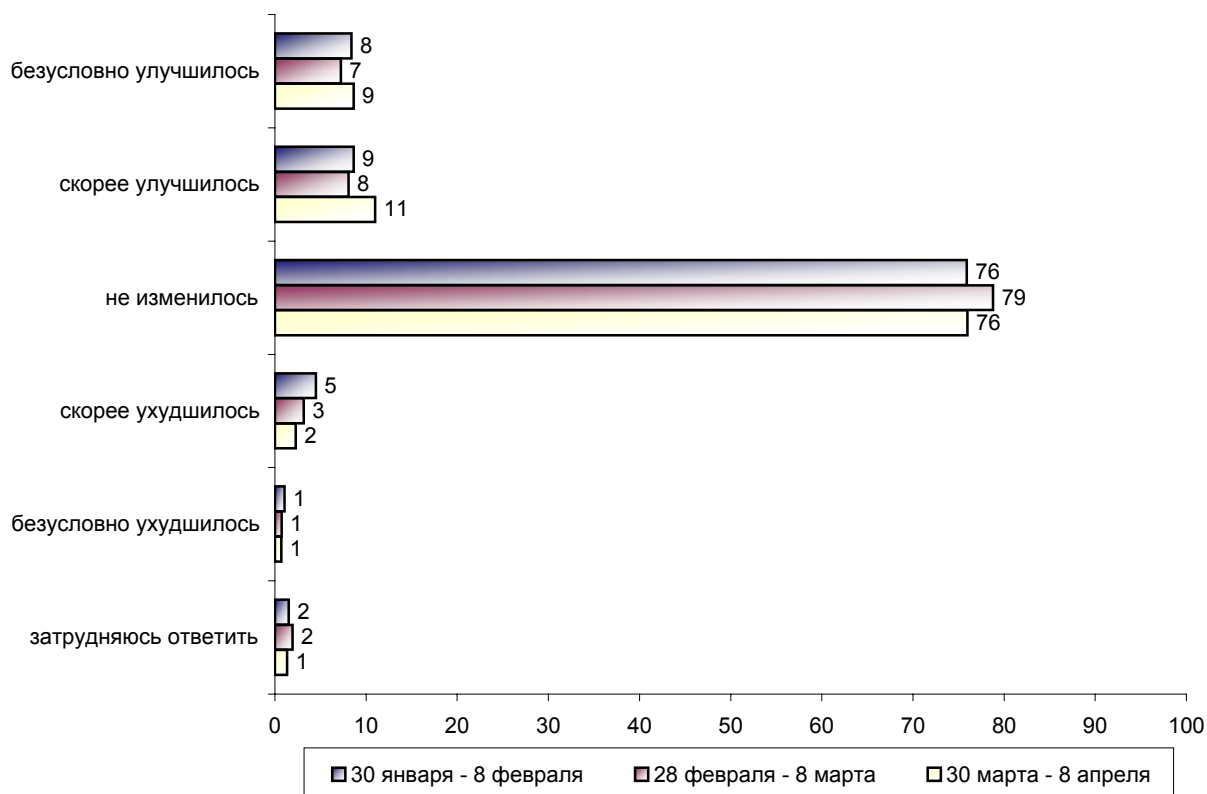
*Решение Л. Кучмы не участвовать в выборах поддерживают подавляющее большинство граждан Украины (73%). Правда, почти половина опрошенных (46%) не уверены в окончательности этого решения. Уверенных – значительно меньше (31%).*

## Отношение к России и к Западу

КАК ВЫ СЕГОДНЯ ОТНОСИТЕСЬ К РОССИИ - ПОЛОЖИТЕЛЬНО, ОТРИЦАТЕЛЬНО ИЛИ БЕЗРАЗЛИЧНО? (Карточка, один ответ.)

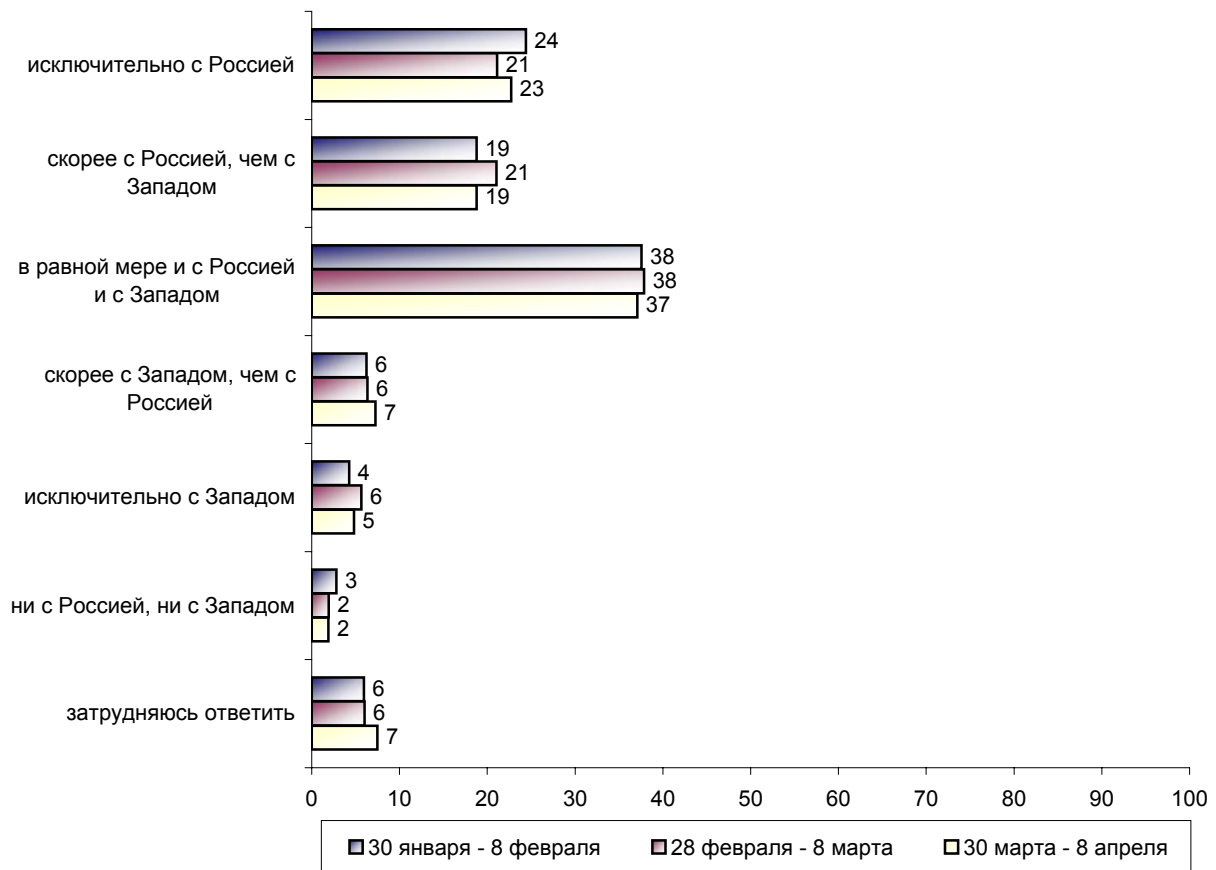


ЗА ПОСЛЕДНИЙ МЕСЯЦ ВАШЕ ОТНОШЕНИЕ К РОССИИ УЛУЧШИЛОСЬ, УХУДШИЛОСЬ ИЛИ НЕ ИЗМЕНИЛОСЬ? (Карточка, один ответ.)



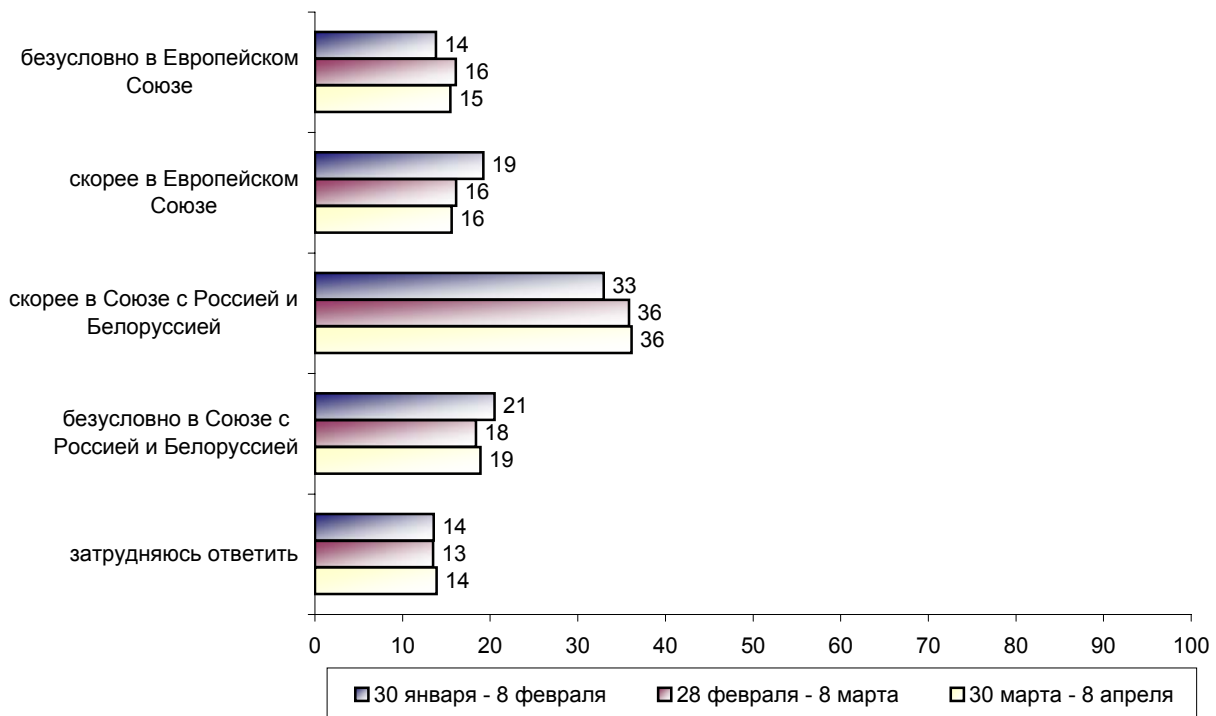
**ЧТО, НА ВАШ ВЗГЛЯД, ПРЕДПОЧТИТЕЛЬНЕЕ: ЧТОБЫ УКРАИНОЙ РУКОВОДИЛИ ПОЛИТИКИ, ОРИЕНТИРУЮЩИЕСЯ В ПЕРВУЮ ОЧЕРЕДЬ НА СБЛИЖЕНИЕ...**

(Карточка, один ответ.)

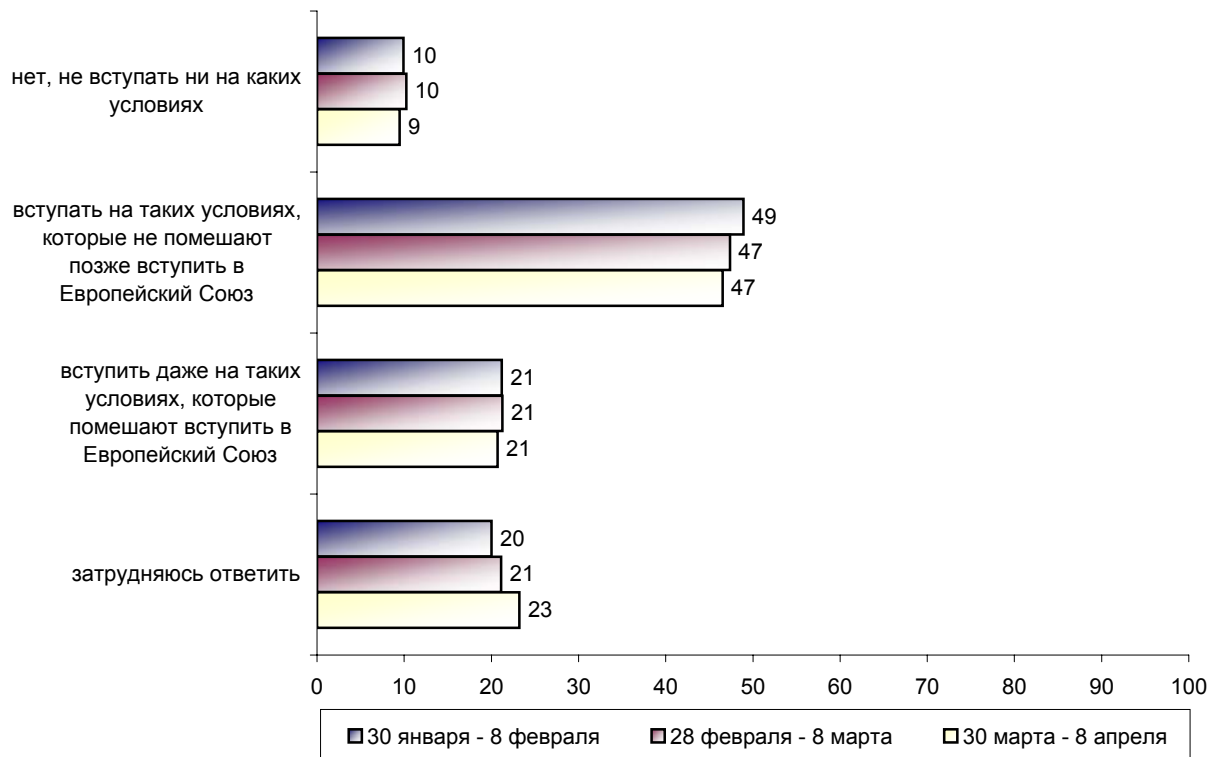


**НА ВАШ ВЗГЛЯД, В КАКОМ СОЮЗЕ ГОСУДАРСТВ БЫЛО БЫ ЛУЧШЕ ЖИТЬ НАРОДУ УКРАИНЫ - В ЕВРОПЕЙСКОМ СОЮЗЕ ИЛИ В СОЮЗЕ С РОССИЕЙ И БЕЛОРУССИЕЙ?**

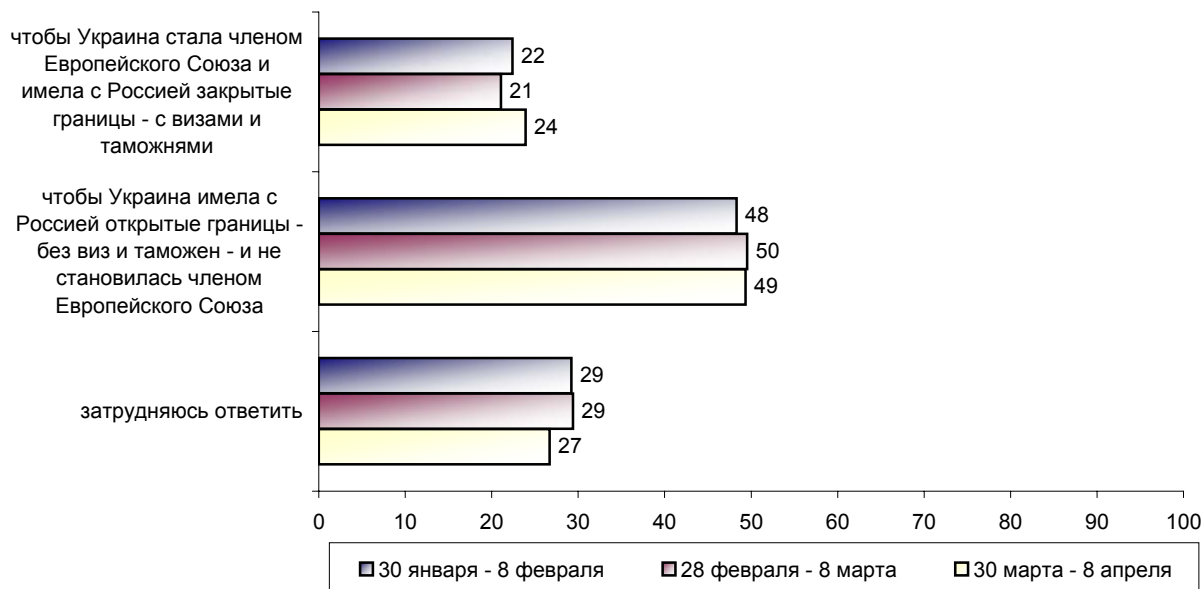
(Карточка, один ответ.)



**КАК ВЫ СЧИТАЕТЕ, СЛЕДУЕТ ЛИ УКРАИНЕ ВСТУПАТЬ В ЕДИНОЕ ЭКОНОМИЧЕСКОЕ ПРОСТРАНСТВО С РОССИЕЙ, БЕЛОРУССИЕЙ И КАЗАХСТАНОМ? (Карточка, один ответ.)**



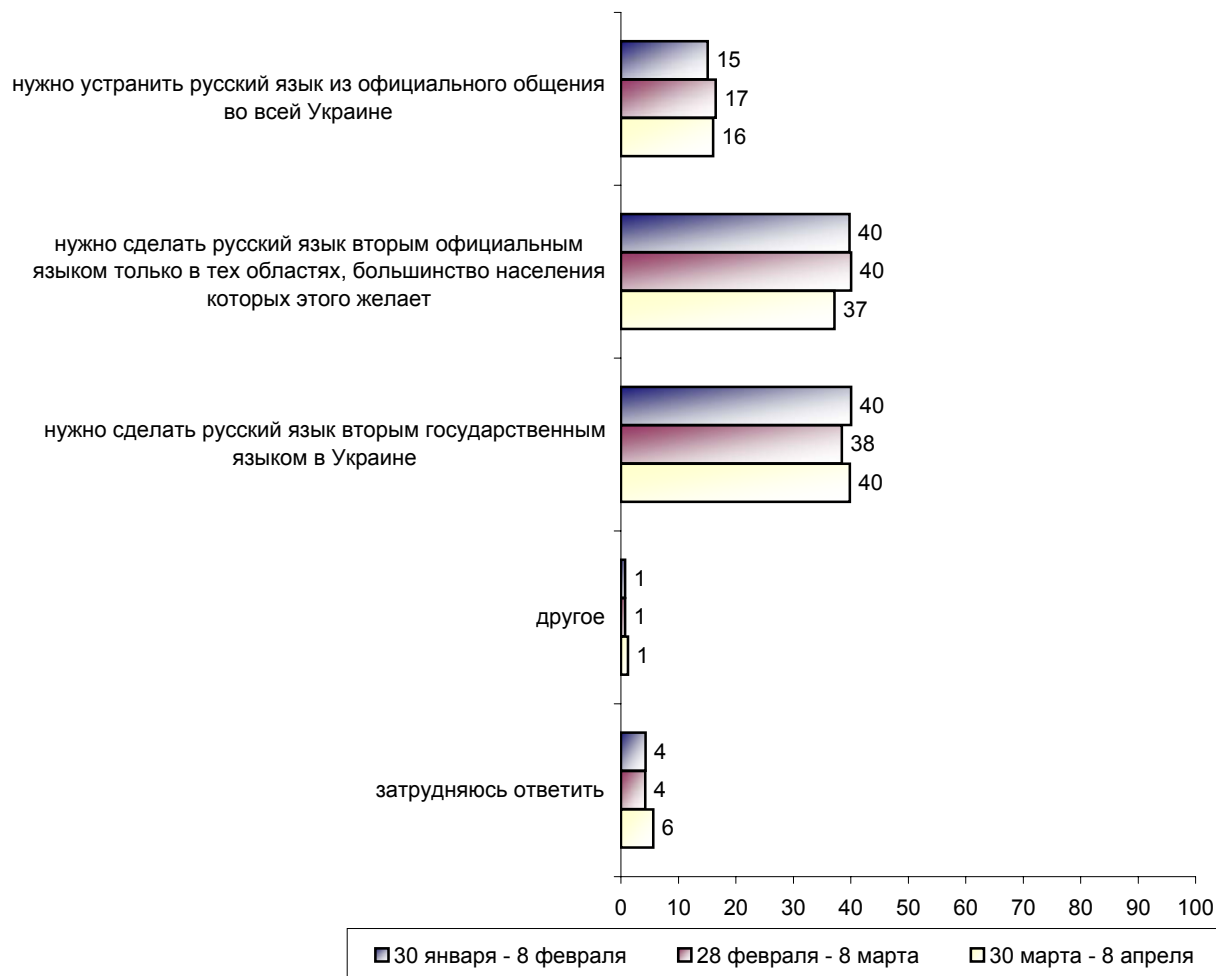
**КАК ИЗВЕСТНО, ВСТУПЛЕНИЕ В ЕВРОПЕЙСКИЙ СОЮЗ ТРЕБУЕТ ВВЕДЕНИЯ ВИЗ ДЛЯ ПОЕЗДОК В СТРАНЫ, КОТОРЫЕ НЕ ЯВЛЯЮТСЯ ЧЛЕНАМИ ЭТОГО СОЮЗА. А ЧТО БЫ ПРЕДПОЧЛИ ВЫ?**



*Опрос не выявил каких-либо изменений в устойчиво позитивных установках респондентов по отношению к России.*

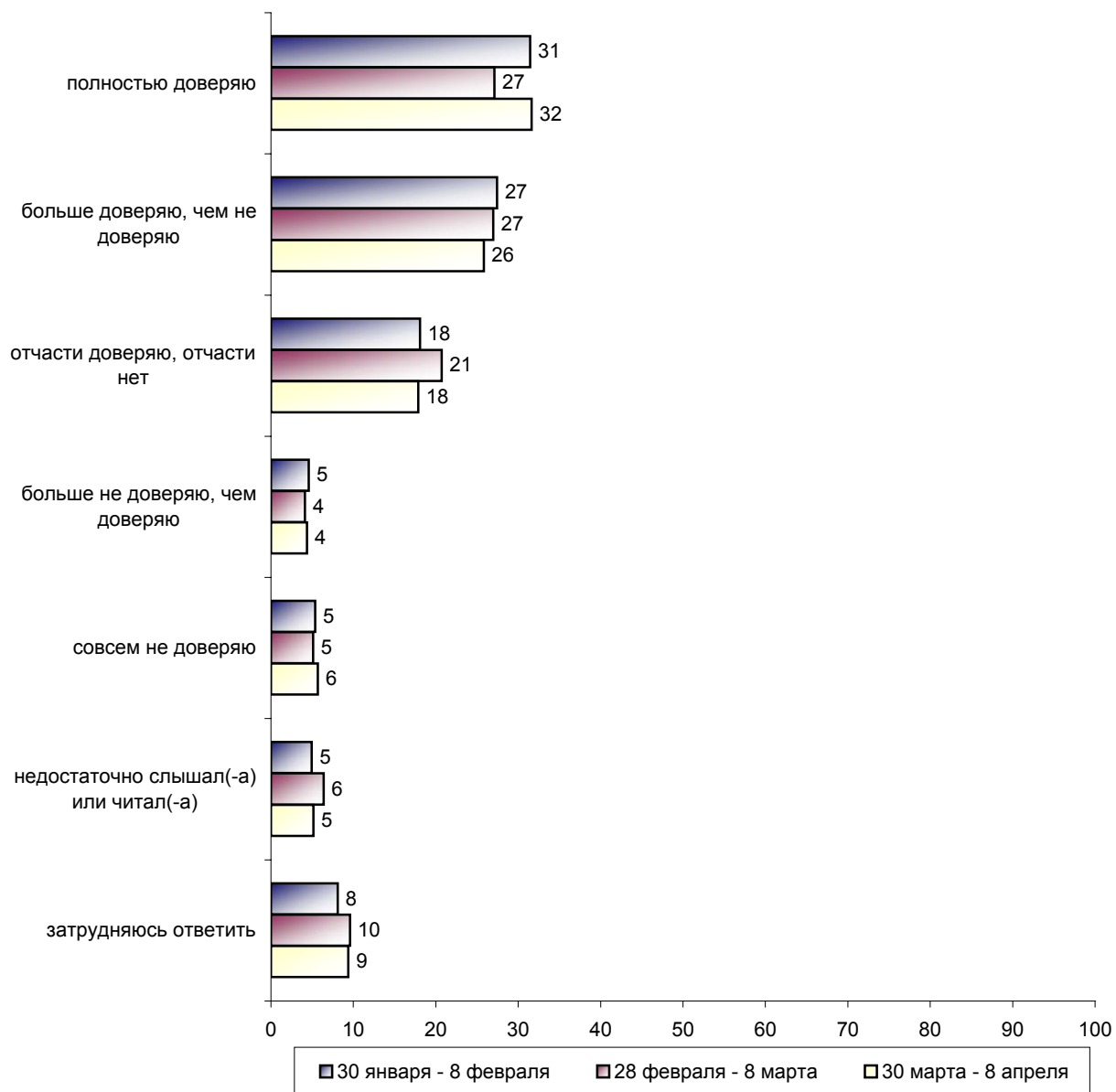
## О русском языке

КАК ВЫ СЧИТАЕТЕ, КАКОЙ ДОЛЖНА БЫТЬ ГОСУДАРСТВЕННАЯ ПОЛИТИКА ПО ОТНОШЕНИЮ К РУССКОМУ ЯЗЫКУ В УКРАИНЕ? (Карточка, один ответ.)



## Доверие В. Путину

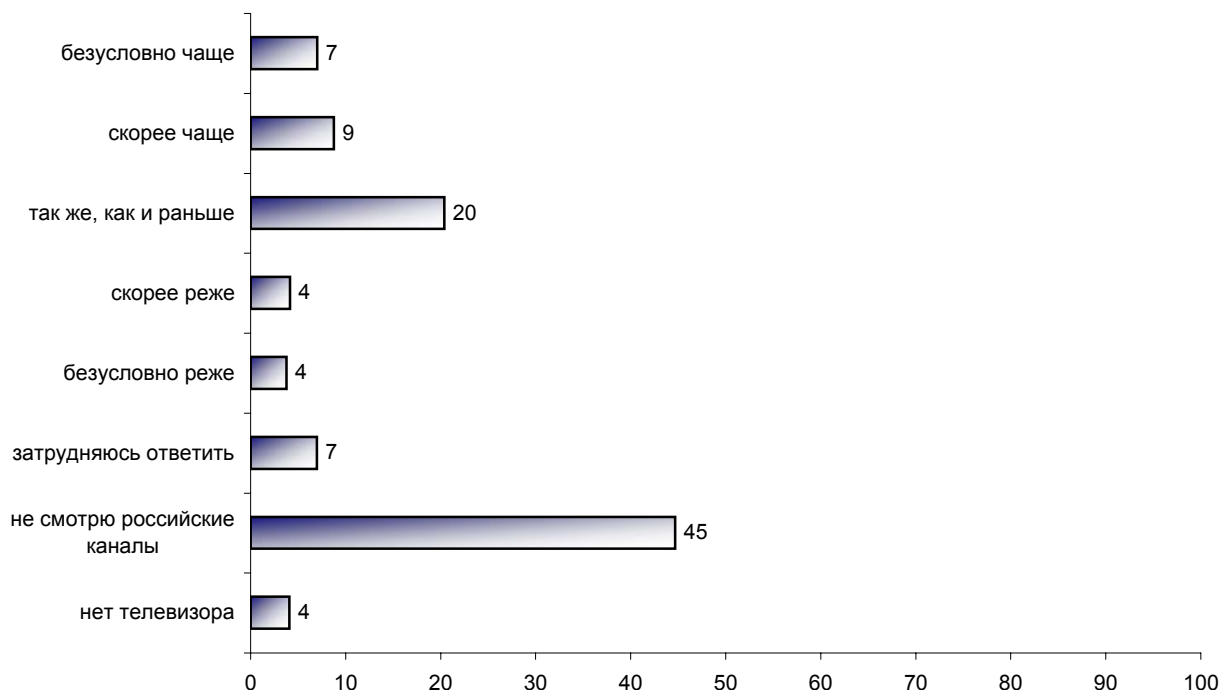
СКАЖИТЕ, ПОЖАЛУЙСТА, В КАКОЙ МЕРЕ ВЫ ДОВЕРЯЕТЕ ПРЕЗИДЕНТУ РОССИЙСКОЙ ФЕДЕРАЦИИ ВЛАДИМИРУ ПУТИНУ? (Карточка, один ответ.)



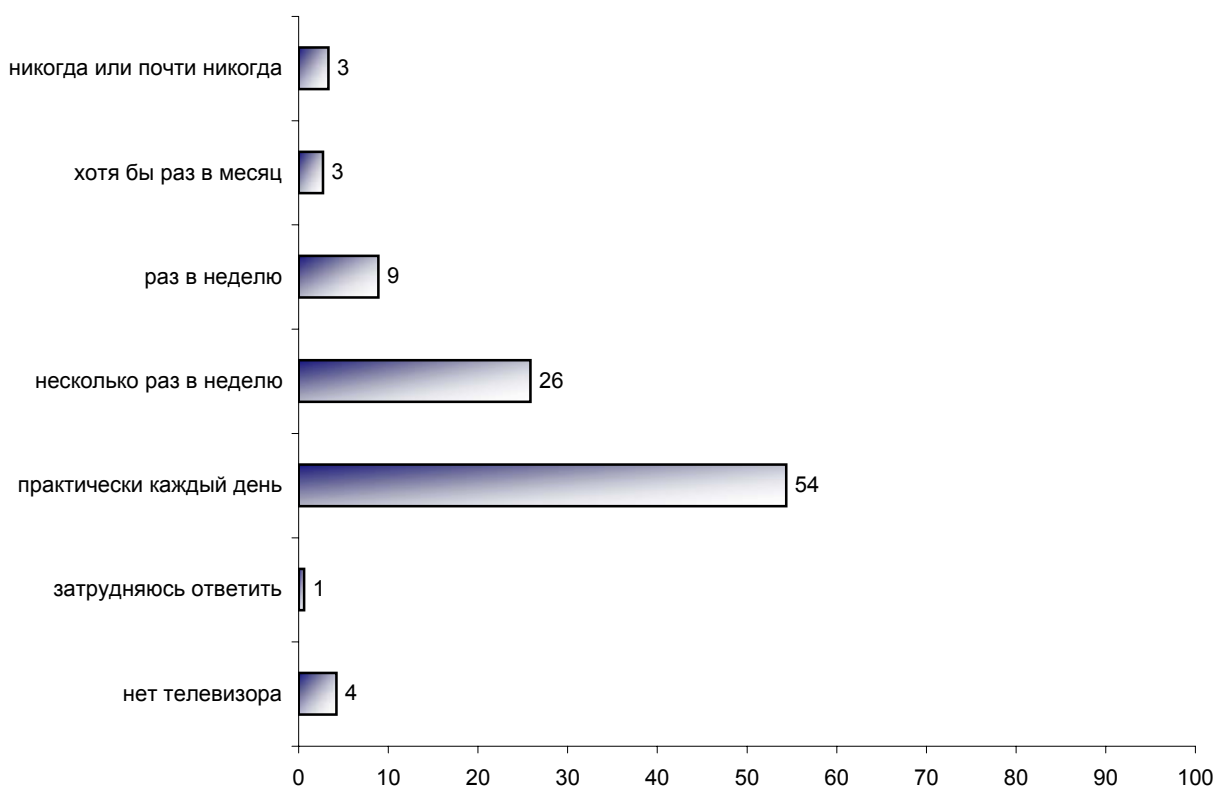


## СМИ и включенность в информационное поле

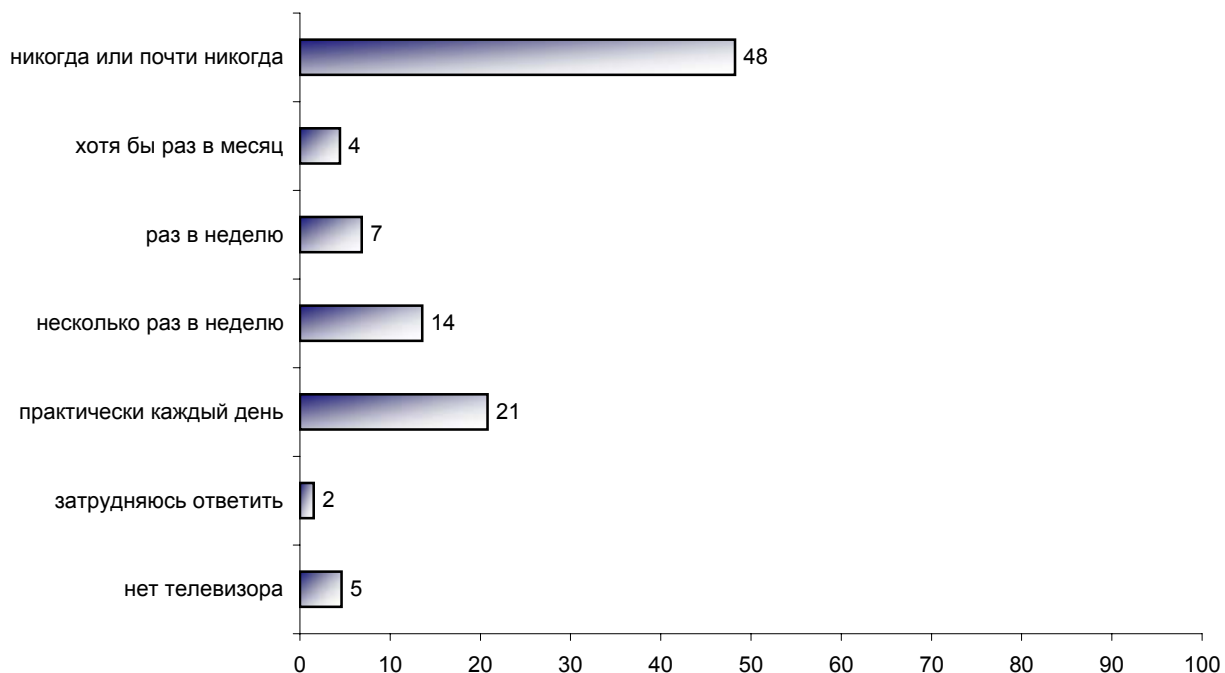
СКАЖИТЕ, ПОЖАЛУЙСТА, ЗА ПОСЛЕДНИЕ ПОЛГОДА ВЫ ЧАЩЕ ИЛИ РЕЖЕ СТАЛИ СМОТРЕТЬ ВЫПУСКИ НОВОСТЕЙ НА РОССИЙСКИХ ТЕЛЕКАНАЛАХ?



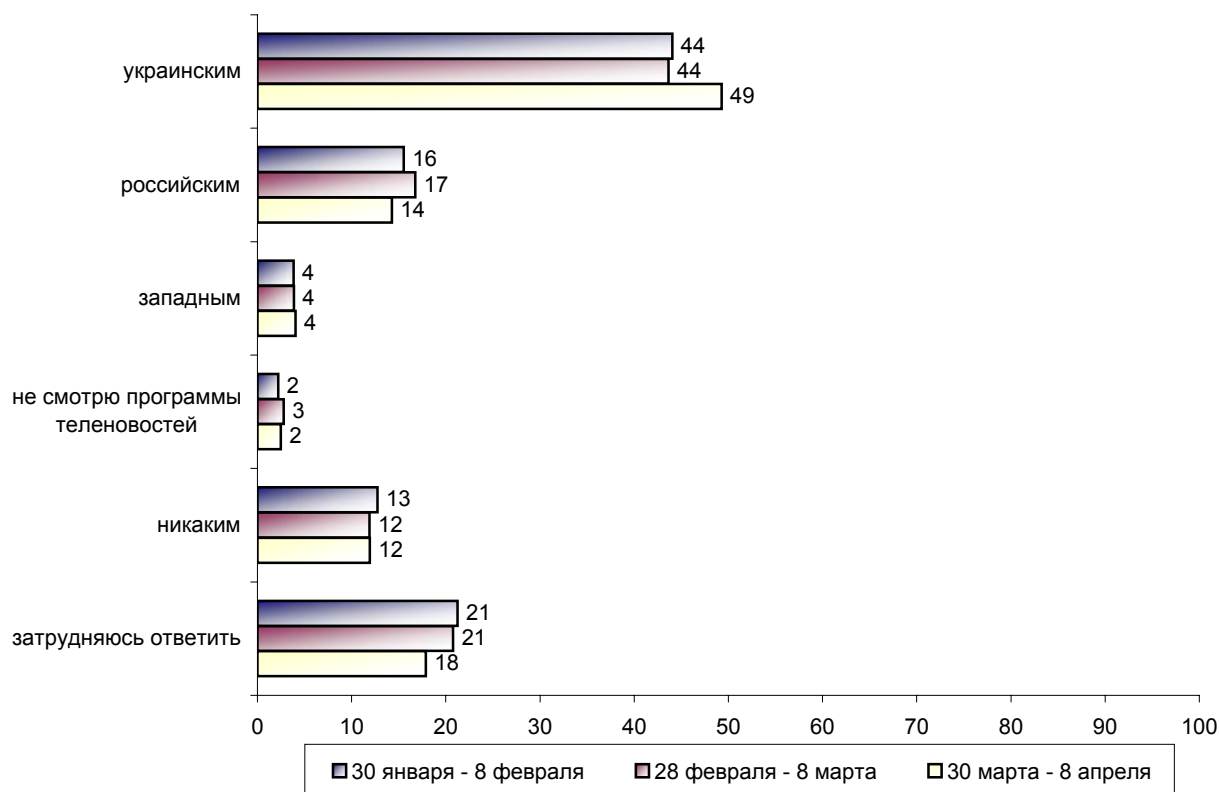
КАК ЧАСТО ВЫ СМОТРИТЕ ПРОГРАММЫ НОВОСТЕЙ УКРАИНСКОГО ТЕЛЕВИДЕНИЯ, ТАКИЕ КАК "ТСН", "УТН-ПАНОРАМА", "ФАКТЫ", "РЕПОРТЕР", "ПОДРОБНОСТИ", "ВІКНА" И ДР.? (Карточка, один ответ.)



**КАК ЧАСТО ВЫ СМОТРИТЕ ПРОГРАММЫ НОВОСТЕЙ РОССИЙСКОГО ТЕЛЕВИДЕНИЯ, ТАКИЕ КАК "ВРЕМЯ", "ВРЕМЕНА", "ВЕСТИ", "ЗЕРКАЛО", "СЕГОДНЯ" И ДР.? (Карточка, один ответ.)**

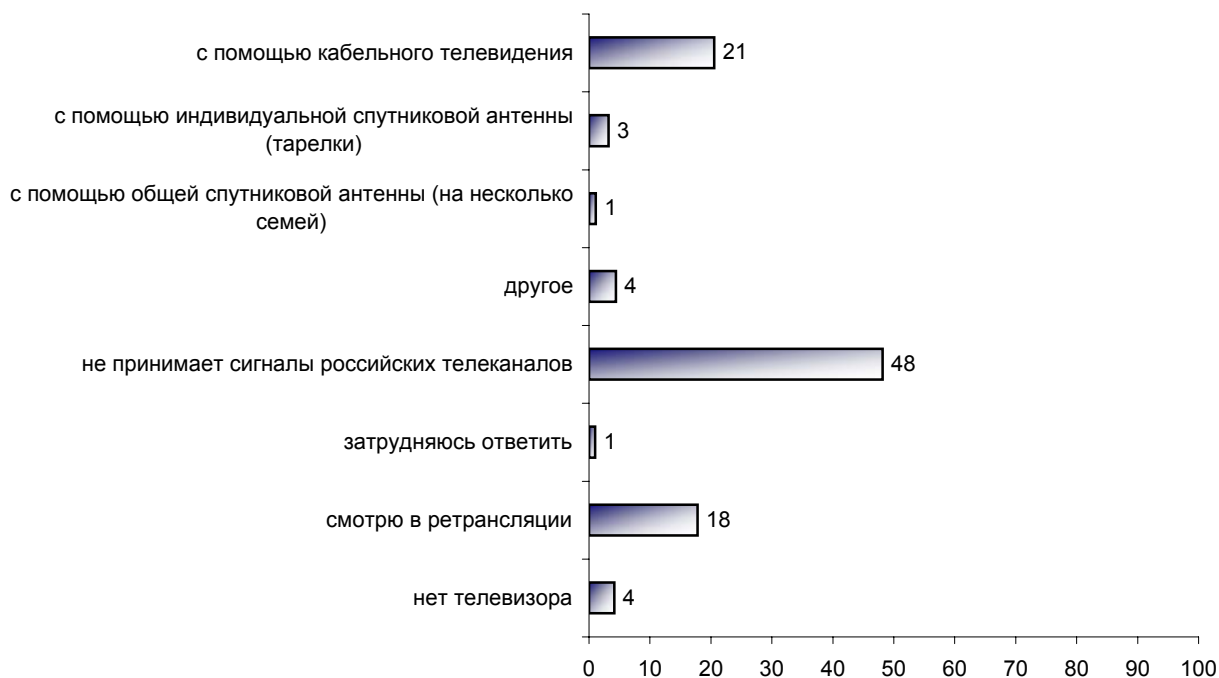


**СКАЖИТЕ, ПОЖАЛУЙСТА, КАКИМ ПРОГРАММАМ ТЕЛЕНОВОСТЕЙ - УКРАИНСКИМ, РОССИЙСКИМ ИЛИ ЗАПАДНЫМ - ВЫ ДОВЕРЯЕТЕ В ПЕРВУЮ ОЧЕРЕДЬ?**

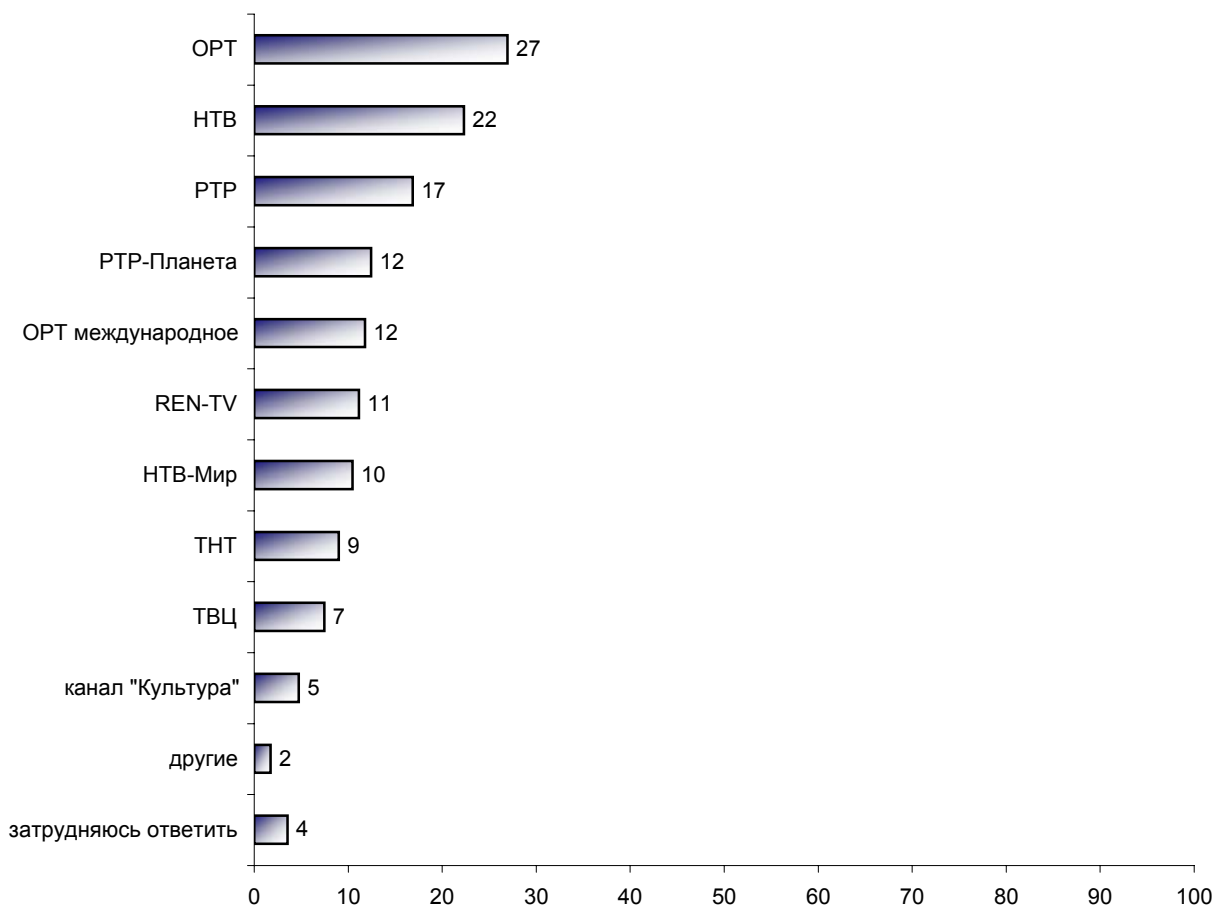


*За последний месяц доверие к украинским теленовостям выросло на 5 проц. п., а доверие к российским, напротив, снизилось – на 3 проц. п.*

**СКАЖИТЕ, ПОЖАЛУЙСТА, КАКИМ ОБРАЗОМ ВАШ ТЕЛЕВИЗОР ПРИНИМАЕТ СИГНАЛ  
РОССИЙСКИХ ТЕЛЕКАНАЛОВ?  
(Любое число ответов.)**

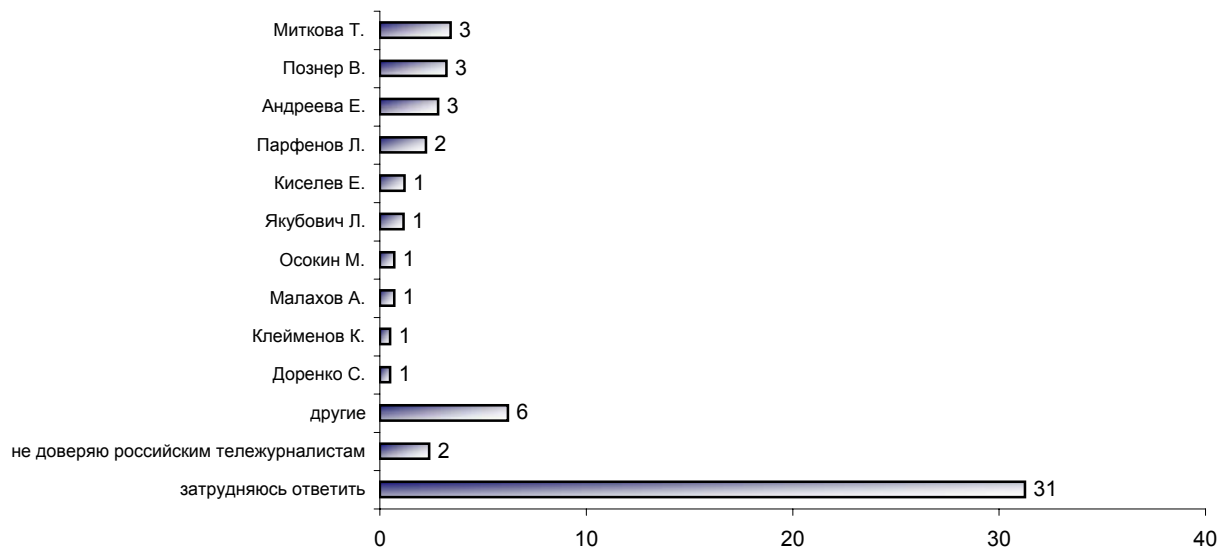


**СКАЖИТЕ, ПОЖАЛУЙСТА, ПРОГРАММЫ КАКИХ РОССИЙСКИХ ТЕЛЕКАНАЛОВ ВЫ МОЖЕТЕ  
СМОТРЕТЬ ДОМА? (Респондент сам называет телеканалы, любое число ответов.) (Ответы  
респондентов, имеющих дома телевизор, принимающий российские каналы.)**



**КОМУ ИЗ ЖУРНАЛИСТОВ, ДИКТОРОВ ИЛИ ВЕДУЩИХ РОССИЙСКОГО ТЕЛЕВИДЕНИЯ ВЫ ДОВЕРЯЕТЕ? (Респондент сам называет фамилии, любое число ответов.)**

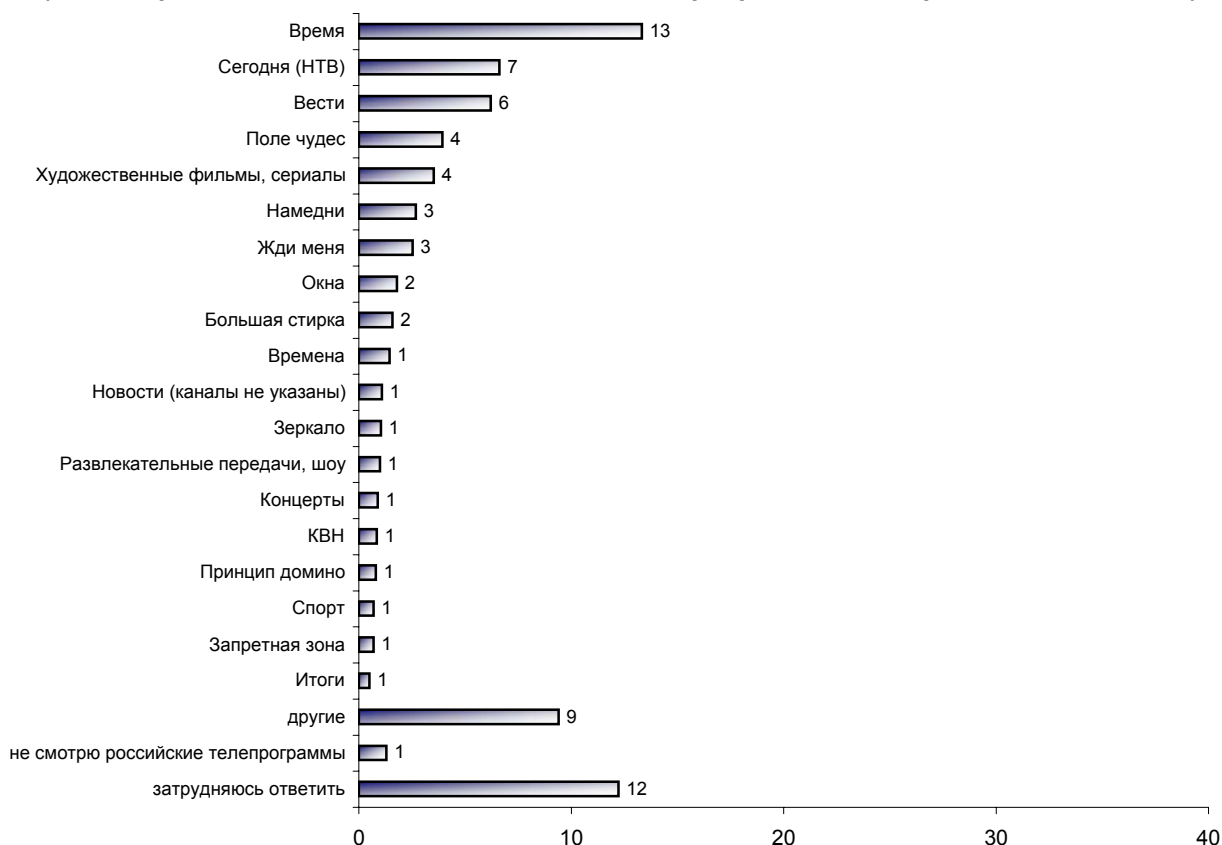
(Ответы респондентов, имеющих дома телевизор, принимающий российские каналы.)



**КАКИЕ ПЕРЕДАЧИ РОССИЙСКОГО ТЕЛЕВИДЕНИЯ ВЫ ЧАЩЕ ВСЕГО СМОТРИТЕ?**

(Респондент сам называет передачи, любое число ответов.)

(Ответы респондентов, имеющих дома телевизор, принимающий российские каналы.)



*Респонденты по-прежнему отдают явный приоритет новостям украинского телевидения перед новостями российских телеканалов. Среди российских телепередач наибольшую аудиторию собирает новостная программа "Время".*

## Распределение ответов по электоральным и социально-демографическим группам

### Пояснения к "шапкам" таблиц

**Проголосовали бы за...** – группы, определяемые по ответам на вопрос: *"Если бы президентские выборы состоялись в ближайшее воскресенье и в бюллетень были включены следующие кандидаты, за кого из них Вы бы скорее всего проголосовали?"*

**Адаптация** – группы, определяемые по ответам на вопросы: *"Сможете ли Вы в ближайшие год-два повысить свой жизненный уровень, жить лучше, чем сегодня?"* и *"Удалось ли Вам найти свое место в сегодняшней жизни?"*:

- *оптимисты* – ответившие "да" на 1-й вопрос;
- *адаптированные пессимисты* – ответившие "да" только на 2-й вопрос и "нет" или "затрудняюсь ответить" на 1-й вопрос;
- *неадаптированные пессимисты* – остальные, кроме затруднившихся с ответом на оба вопроса.

**Жирным шрифтом** и *курсивом* выделены данные по группам опрошенных с отклонениями от данных по населению свыше 5% в большую или меньшую сторону, соответственно.

	Все опрошенные	Проголосовали бы за...					Адаптация			Легче говорить		Пол		Возраст			Образование				Доход			Тип населенного пункта					Регионы					
		Ющенко	Симоненко	Януковича	Кучму	остальных	оптимисты	адаптированные пессимисты	неадаптированные пессимисты	на русском	все равно	на украинском	мужской	женский	18 - 35 лет	36 - 54 лет	старше 54 лет	ниже среднего	среднее общее	среднее специальное	высшее	до 101 гривен	101 - 199 гривен	более 199 гривен	г. Киев	город не меньше 500 тыс. жителей	город больше 200 и меньше 500 тыс. жителей	остальные города и поселки городского типа	село	Западный	Южный	Западно-Центральный	Восточно-Центральный	Восточный
Доли групп (%)	100	20	8	12	9	19	30	24	45	47	13	39	45	55	34	33	34	16	36	26	22	24	29	25	5	14	18	30	33	19	24	15	20	22

### Отношение к политикам

**СКАЖИТЕ, ПОЖАЛУЙСТА, О КОМ ИЗ ПЕРЕЧИСЛЕННЫХ ПОЛИТИКОВ ВЫ ЧТО-ТО ЗНАЕТЕ, СЛЫШАЛИ ИЛИ ЧИТАЛИ? (Карточка, любое число ответов.)**

Азаров Николай	46	49	46	53	37	59	46	55	42	43	50	49	53	41	39	50	50	32	42	48	62	42	45	51	63	50	53	43	42	51	51	51	45	35
Витренко Наталья	82	82	89	89	78	89	83	85	80	80	89	81	81	82	78	87	80	70	81	84	87	79	84	86	98	86	79	82	78	77	88	82	79	80
Кинах Анатолий	64	68	68	72	57	74	68	70	60	63	76	62	72	58	60	69	64	49	62	67	77	58	65	71	84	71	69	65	56	64	67	70	65	58
Кирпа Георгий	43	45	48	42	34	58	45	47	39	39	45	47	52	35	36	47	46	32	38	46	55	38	43	48	58	50	41	42	39	49	48	48	40	31
Костенко Юрий	46	53	42	45	37	60	48	53	40	40	50	51	51	41	41	50	46	31	42	50	58	43	45	49	63	53	46	46	40	54	52	47	40	35
Кононов Виталий	37	37	35	40	29	50	36	42	34	33	38	40	42	32	31	42	37	26	34	39	46	37	34	39	51	42	37	36	33	41	42	40	34	27
Кравчук Леонид	89	91	94	92	90	92	89	92	89	89	95	87	90	88	86	91	90	84	90	90	91	87	90	92	95	96	87	89	86	88	89	87	92	89
Кучма Леонид	98	99	98	100	100	99	98	98	97	98	98	96	97	98	97	98	97	96	97	99	98	97	98	98	100	100	97	98	96	96	97	97	100	98
Литвин Владимир	68	76	73	73	58	78	70	74	65	65	78	70	74	64	63	74	69	59	65	70	79	65	68	73	86	69	72	67	65	70	76	72	68	58
Марчук Евгений	69	71	73	75	65	77	71	73	65	68	77	67	73	65	64	72	69	56	66	72	79	61	69	78	83	80	70	69	61	65	75	68	71	62
Медведчук Виктор	76	81	79	83	69	84	78	81	73	75	80	77	80	73	75	79	74	64	75	80	83	72	75	83	84	81	78	77	71	79	78	79	74	72
Мороз Александр	86	90	87	86	80	95	86	89	86	85	89	86	87	85	84	90	84	75	86	89	91	84	86	92	95	89	85	86	84	83	90	92	85	82
Пинзенник Виктор	52	59	50	57	41	65	53	59	49	46	61	56	58	48	44	59	54	37	46	57	68	50	53	58	69	62	53	51	47	58	62	52	48	41
Пустовойтенко Валерий	64	67	64	69	59	75	70	68	58	63	73	61	68	60	61	69	62	47	61	66	76	57	64	71	75	75	67	64	55	61	67	68	68	55
Симоненко Петр	89	92	98	95	87	93	88	90	90	90	93	87	90	88	86	91	90	83	88	92	93	86	92	93	92	93	88	90	87	84	89	92	89	92
Тигипко Сергей	57	62	55	63	48	72	59	64	53	56	63	57	64	52	52	63	56	39	52	61	75	52	57	64	75	73	59	56	48	59	60	68	55	47
Тимошенко Юлия	91	92	94	93	94	97	92	95	89	93	95	89	92	91	92	93	89	84	92	93	94	89	91	95	98	97	90	93	87	88	91	93	95	90
Хорошковский Валерий	34	37	31	39	28	44	36	39	31	30	37	38	41	29	26	42	35	22	29	37	48	33	32	37	53	38	42	31	29	38	43	36	33	21
Ющенко Виктор	96	100	99	96	98	98	96	97	96	95	97	97	96	96	96	97	95	92	95	97	98	96	96	96	99	96	97	96	95	98	95	97	97	94
Янукович Виктор	86	87	93	99	81	91	87	89	85	86	92	84	90	83	83	90	85	79	84	89	91	83	86	92	89	90	87	86	84	83	86	90	81	90
другое	0	0	0	1	1	1	0	1	0	0	0	1	0	0	0	1	0	0	0	0	0	1	0	0	0	0	1	0	1	1	0	1	0	0
ни один из этих политиков	0	0	1	0	0	0	0	0	0	0	0	0	0	0	0	0	0	0	0	1	0	0	0	0	0	0	0	0	0	0	0	1	0	0
затрудняюсь ответить	1	0	1	0	0	1	1	1	1	1	0	2	2	1	1	1	2	2	2	1	1	1	1	1	0	0	1	1	2	1	3	1	0	0

	Все опрошенные	Проголосовали бы за...					Адаптация			Легче говорить		Пол		Возраст			Образование				Доход			Тип населенного пункта					Регионы					
		Ющенко	Симоненко	Януковича	Кучму	остальных	оптимисты	адаптированные пессимисты	неадаптированные пессимисты	на русском	все равно	на украинском	мужской	женский	18 - 35 лет	36 - 54 лет	старше 54 лет	ниже среднего	среднее общее	среднее специальное	высшее	до 101 гривен	101 - 199 гривен	более 199 гривен	г. Киев	город не меньше 500 тыс. жителей	город больше 200 и меньше 500 тыс. жителей	остальные города и поселки городского типа	село	Западный	Южный	Западно-Центральный	Восточно-Центральный	Восточный
Доли групп (%)	100	20	8	12	9	19	30	24	45	47	13	39	45	55	34	33	34	16	36	26	22	24	29	25	5	14	18	30	33	19	24	15	20	22

**СКАЖИТЕ, ПОЖАЛУЙСТА, КОМУ ИЗ ПЕРЕЧИСЛЕННЫХ ПОЛИТИКОВ ВЫ ДОВЕРЯЕТЕ? (Карточка, любое число ответов.)**

Ющенко Виктор	27	86	8	8	15	23	27	30	26	15	24	43	27	27	29	27	26	28	25	27	30	30	30	23	44	16	23	23	35	56	32	28	8	12
Янукович Виктор	16	5	14	78	17	10	16	17	15	19	22	11	20	13	11	16	21	17	16	17	14	13	17	23	16	15	16	17	16	7	13	11	16	31
Симоненко Петр	14	4	87	13	6	13	10	14	18	16	20	11	15	14	6	11	25	22	15	14	9	14	20	15	9	14	11	15	17	3	14	20	14	21
Мороз Александр	12	9	19	7	6	34	11	13	14	10	15	14	13	12	9	12	16	14	13	12	11	12	15	13	15	7	11	10	17	5	18	23	6	11
Кучма Леонид	11	2	9	16	69	6	13	12	9	12	14	9	11	11	11	12	11	11	13	12	8	12	11	13	17	10	10	11	12	6	11	13	11	15
Тимошенко Юлия	9	18	4	1	3	20	8	11	10	7	9	13	9	10	11	8	9	7	10	9	11	10	12	6	23	7	7	8	11	18	14	8	2	5
Кирпа Георгий	6	5	5	7	2	16	7	7	5	5	6	7	8	4	4	6	7	4	4	8	8	4	7	9	12	5	5	6	6	9	8	5	4	4
Витренко Наталья	6	2	11	4	5	15	4	5	6	7	5	4	5	6	5	4	8	5	6	5	6	5	7	6	11	3	5	6	6	3	6	6	6	7
Кравчук Леонид	5	2	4	7	9	7	4	7	4	5	7	4	6	4	4	4	6	5	6	3	5	3	5	7	15	5	5	4	4	4	7	3	4	6
Литвин Владимир	4	2	7	8	3	9	4	4	4	4	5	4	5	3	3	3	7	4	4	3	6	3	5	6	5	4	5	4	4	2	6	4	4	5
Тигипко Сергей	4	3	1	7	5	8	6	4	2	4	7	2	5	3	4	4	3	1	3	3	7	2	3	7	13	8	3	3	2	2	5	6	3	3
Кинах Анатолий	3	2	5	7	5	4	4	4	3	4	5	2	4	3	2	3	5	3	2	3	5	2	4	4	12	1	2	4	3	2	5	3	4	3
Медведчук Виктор	3	2	3	6	3	8	4	3	3	4	5	3	4	3	3	4	3	2	2	5	4	3	3	4	5	4	1	4	4	3	2	3	4	5
Марчук Евгений	2	2	0	2	2	5	3	2	2	2	2	2	3	1	1	2	3	2	2	2	3	2	1	3	7	2	2	2	2	4	2	1	1	
Костенко Юрий	2	4	1	0	2	2	2	3	1	1	2	3	2	1	1	2	2	1	1	1	4	2	1	2	6	3	2	1	1	4	3	0	0	1
Пустовойтенко Валерий	2	2	0	1	4	3	2	2	1	1	3	1	1	2	1	2	1	1	1	2	2	1	1	3	5	1	1	2	1	1	3	3	1	1
Азаров Николай	2	0	1	3	4	3	2	2	1	1	3	1	2	1	1	2	2	0	2	2	1	1	2	2	5	1	3	1	1	1	3	1	2	1
Хорошковский Валерий	1	1	1	2	2	3	2	1	1	2	1	2	2	1	1	2	1	1	1	1	2	1	1	2	4	2	1	1	1	2	2	2	1	1
Пинзеник Виктор	1	4	0	0	1	2	2	2	1	1	1	2	2	1	1	2	1	0	1	1	3	1	1	2	6	2	1	1	1	4	2	1	0	0
Кононов Виталий	0	0	0	1	0	1	1	0	0	0	1	0	1	0	0	1	0	0	1	0	1	1	0	1	4	1	0	0	0	1	0	0	0	0
другое	0	0	0	0	1	1	0	0	0	0	0	1	0	0	0	0	1	0	0	0	1	0	0	1	3	0	1	0	0	0	1	0	0	0
ни один из этих политиков затрудняюсь ответить	25	9	8	11	18	9	26	22	26	33	21	17	22	28	28	27	20	21	27	25	26	24	19	24	15	36	32	27	17	15	20	22	40	28

	Все опрошенные	Проголосовали бы за...					Адаптация			Легче говорить		Пол		Возраст			Образование				Доход			Тип населенного пункта				Регионы						
		Ющенко	Симоненко	Януковича	Кучму	остальных	оптимисты	адаптированные пессимисты	неадаптированные пессимисты	на русском	все равно	на украинском	мужской	женский	18 - 35 лет	36 - 54 лет	старше 54 лет	ниже среднего	среднее общее	среднее специальное	высшее	до 101 гривен	101 - 199 гривен	более 199 гривен	г. Киев	город не меньше 500 тыс. жителей	город больше 200 и меньше 500 тыс. жителей	остальные города и поселки городского типа	село	Западный	Южный	Западно-Центральный	Восточно-Центральный	Восточный
Доли групп (%)	100	20	8	12	9	19	30	24	45	47	13	39	45	55	34	33	34	16	36	26	22	24	29	25	5	14	18	30	33	19	24	15	20	22

**СКАЖИТЕ, ПОЖАЛУЙСТА, КОМУ ИЗ ПЕРЕЧИСЛЕННЫХ ПОЛИТИКОВ ВЫ НЕ ДОВЕРЯЕТЕ? (Карточка, любое число ответов.)**

Кучма Леонид	36	55	42	24	3	37	34	32	39	32	32	41	36	35	33	37	38	35	34	36	38	36	38	36	53	29	39	33	37	43	43	40	27	27	
Тимошенко Юлия	32	20	44	50	43	25	33	29	32	38	37	22	33	30	28	33	33	28	34	30	33	29	31	38	41	42	34	30	26	15	28	33	41	40	
Ющенко Виктор	23	2	36	43	26	22	21	23	25	30	23	15	24	22	18	25	27	21	24	25	23	21	24	28	29	30	25	25	17	8	22	21	29	34	
Витренко Наталья	20	26	13	22	19	18	21	20	20	17	22	24	22	19	19	24	19	14	21	22	23	22	19	22	45	23	21	17	18	22	28	24	14	14	
Симоненко Петр	19	27	2	22	23	17	21	18	19	18	14	23	21	18	20	21	17	15	19	20	21	19	17	22	39	21	19	16	19	25	22	20	15	14	
Кравчук Леонид	19	20	24	16	12	18	19	16	21	20	18	18	21	18	14	20	23	16	20	19	19	20	19	20	40	21	23	16	17	16	26	18	19	15	
Медведчук Виктор	19	27	19	14	10	19	19	16	20	15	18	23	21	17	14	22	20	13	18	20	23	18	18	22	40	19	19	17	17	27	24	21	12	11	
Мороз Александр	17	19	11	20	15	11	19	12	18	17	16	17	18	16	16	19	16	12	18	17	19	15	15	22	36	23	16	16	13	18	22	15	16	12	
Янукович Виктор	17	21	21	4	7	20	16	15	18	16	12	19	18	16	14	17	19	16	16	17	18	19	16	17	35	17	19	14	15	17	23	20	13	11	
Марчук Евгений	12	14	11	10	8	11	13	11	13	12	14	13	14	11	10	14	14	9	13	12	15	12	11	15	36	14	16	10	8	13	19	12	11	7	
Литвин Владимир	11	13	8	8	5	11	12	9	11	11	10	12	13	10	8	14	12	8	11	10	13	11	10	12	30	12	15	9	7	12	18	10	8	6	
Пустовойтенко Валерий	10	11	8	8	5	9	12	9	10	10	9	10	12	9	8	11	12	7	10	9	14	11	8	13	26	14	15	8	6	10	15	12	9	4	
Азаров Николай	10	13	10	7	5	11	10	11	9	7	9	13	12	8	6	12	11	8	8	9	15	10	9	9	22	10	16	7	7	15	15	11	5	2	
Кинах Анатолий	9	11	9	7	5	7	10	8	9	9	9	9	11	7	7	11	9	6	10	8	11	9	7	11	27	11	15	7	5	10	14	12	8	3	
Пинзенник Виктор	9	8	8	9	6	8	9	7	9	8	10	9	10	8	6	10	11	6	9	7	13	9	7	11	21	13	15	7	4	10	13	9	8	5	
Тигипко Сергей	8	8	8	6	3	6	8	7	8	8	8	8	9	7	5	9	9	5	8	7	10	9	6	9	21	13	12	5	4	8	12	11	6	3	
Костенко Юрий	7	6	5	7	3	7	8	6	6	6	8	7	8	6	5	8	8	4	7	7	9	8	5	8	16	8	12	5	3	8	9	10	5	2	
Кононов Виталий	6	7	5	6	3	6	7	6	6	5	7	8	8	5	5	7	7	4	6	6	9	7	5	7	16	7	12	4	4	7	10	8	5	2	
Хорошковский Валерий	6	6	5	6	4	6	6	5	6	5	6	8	8	5	3	9	7	5	5	6	8	6	5	6	17	6	12	4	3	6	11	8	4	1	
Кирпа Георгий	6	6	5	4	3	3	6	5	6	4	8	7	6	5	4	7	7	3	6	6	8	7	4	6	12	8	11	4	3	6	9	8	5	1	
другое	1	1	0	0	1	1	1	0	0	0	2	1	1	0	0	1	0	0	1	0	0	1	0	0	0	0	0	0	1	0	0	0	0	2	0
ни один из этих политиков	17	8	12	11	22	12	17	17	17	20	15	14	15	19	18	18	16	21	19	16	13	18	14	14	9	19	17	19	16	13	14	16	23	20	
затрудняюсь ответить	12	8	8	7	12	11	14	12	12	12	13	13	11	14	15	12	11	16	11	13	11	13	11	10	3	12	12	13	13	10	15	10	13	12	



	Все опрошенные	Проголосовали бы за...				Адаптация			Легче говорить		Пол		Возраст			Образование				Доход			Тип населенного пункта				Регионы							
		Ющенко	Симоненко	Януковича	Кучму	остальных	оптимисты	адаптированные пессимисты	неадаптированные пессимисты	на русском	все равно	на украинском	мужской	женский	18 - 35 лет	36 - 54 лет	старше 54 лет	ниже среднего	среднее общее	среднее специальное	высшее	до 101 гривен	101 - 199 гривен	более 199 гривен	г. Киев	город не меньше 500 тыс. жителей	город больше 200 и меньше 500 тыс. жителей	остальные города и поселки городского типа	село	Западный	Южный	Западно-Центральный	Восточно-Центральный	Восточный
Доли групп (%)	100	20	8	12	9	19	30	24	45	47	13	39	45	55	34	33	34	16	36	26	22	24	29	25	5	14	18	30	33	19	24	15	20	22

**СКАЖИТЕ, ПОЖАЛУЙСТА, К КОМУ ИЗ ПЕРЕЧИСЛЕННЫХ ПОЛИТИКОВ В ПОСЛЕДНИЙ МЕСЯЦ ВЫ СТАЛИ ОТНОСИТЬСЯ ЛУЧШЕ, ЧЕМ РАНЬШЕ?**  
(Карточка, любое число ответов.)

Янукович Виктор	10	6	8	40	8	6	11	12	8	10	16	9	12	8	8	11	11	9	8	12	11	9	10	15	9	8	11	9	11	7	8	13	7	15
Ющенко Виктор	10	31	2	3	4	6	11	9	10	6	7	15	10	9	10	9	10	12	9	8	10	11	10	8	16	3	8	7	15	16	15	10	3	5
Кучма Леонид	6	1	4	11	28	4	7	5	6	6	6	6	6	6	8	4	6	5	6	7	5	7	6	7	9	5	5	5	7	4	5	10	5	6
Мороз Александр	4	3	4	2	1	12	4	5	4	4	2	6	5	3	3	4	6	4	4	5	4	3	6	5	7	3	3	3	6	2	8	6	2	3
Симоненко Петр	4	2	24	2	1	3	3	4	5	5	3	4	4	4	2	3	7	6	4	4	2	4	7	3	6	4	4	3	5	1	6	6	3	4
Тимошенко Юлия	3	6	2	1	1	7	4	4	3	2	2	5	4	3	3	3	4	3	3	4	3	3	4	3	10	1	2	2	5	6	6	3	1	1
Кирпа Георгий	3	3	3	2	1	8	4	4	2	3	2	3	4	2	3	2	3	2	2	4	4	1	4	4	9	3	1	3	3	4	4	4	1	1
Литвин Владимир	2	2	2	4	1	3	2	3	1	2	1	2	2	2	1	1	3	1	2	2	3	2	3	2	4	1	1	3	2	1	4	2	1	1
Витренко Наталья	2	1	4	1	1	4	2	1	2	2	2	2	2	2	2	1	2	2	1	1	3	1	2	2	6	1	2	1	2	1	4	1	1	2
Кравчук Леонид	2	2	1	1	4	2	2	2	2	2	1	2	2	2	2	1	1	1	2	2	2	1	2	3	8	2	1	1	2	1	4	2	1	1
Тигипко Сергей	1	1	1	1	2	2	2	1	1	2	1	1	2	1	2	2	1	0	1	2	3	1	1	3	5	3	2	1	1	0	2	4	0	1
Кинах Анатолий	1	0	1	2	1	2	1	1	1	1	1	1	1	1	1	1	2	2	1	1	2	0	2	1	6	1	0	1	1	1	3	2	1	0
Медведчук Виктор	1	0	0	1	1	2	1	1	1	1	0	1	1	1	1	1	1	1	0	1	1	1	1	2	3	0	1	1	1	1	1	1	1	0
Хорошковский Валерий	1	1	1	0	1	1	2	1	0	1	1	1	1	1	1	1	1	1	0	1	2	0	1	1	0	1	1	0	1	2	1	0	0	
Марчук Евгений	1	1	0	1	1	1	1	1	1	1	0	1	1	0	0	1	1	0	1	1	1	1	1	1	3	1	0	0	1	1	2	0	1	0
Пустовойтенко Валерий	1	1	0	0	2	1	1	1	0	0	1	1	1	0	1	1	0	0	1	1	0	1	0	1	1	0	1	0	1	1	1	1	0	0
Пинзенник Виктор	0	1	0	0	1	1	1	0	0	1	0	1	1	0	0	0	1	0	0	1	1	0	0	1	4	0	0	0	1	1	1	0	0	0
Азаров Николай	0	0	1	0	1	0	0	1	0	1	0	0	0	0	0	0	0	0	0	0	1	0	0	0	2	1	0	0	0	1	1	0	0	0
Костенко Юрий	0	1	1	0	1	0	1	0	0	0	0	1	1	0	0	1	0	0	0	0	1	0	0	1	3	0	0	0	1	0	1	0	0	0
Кононов Виталий	0	0	0	0	0	0	0	0	0	0	0	0	0	0	0	0	0	0	0	0	0	0	0	2	0	0	0	0	0	0	0	0	0	0
другое	0	0	0	0	1	0	0	0	0	0	0	0	0	0	0	0	0	0	0	0	0	0	0	0	0	0	0	0	0	0	0	0	0	0
ни один из этих политиков	46	37	45	32	41	39	42	44	49	53	43	37	43	48	48	46	42	44	50	43	43	44	45	43	47	55	49	50	36	37	40	36	58	54
затрудняюсь ответить	15	14	13	10	13	13	14	15	15	12	16	18	14	16	15	15	15	19	15	14	14	18	12	12	4	14	15	16	16	21	14	10	18	12

	Все опрошенные	Проголосовали бы за...					Адаптация			Легче говорить		Пол		Возраст			Образование				Доход			Тип населенного пункта					Регионы					
		Ющенко	Симоненко	Януковича	Кучму	остальных	оптимисты	адаптированные пессимисты	неадаптированные пессимисты	на русском	все равно	на украинском	мужской	женский	18 - 35 лет	36 - 54 лет	старше 54 лет	ниже среднего	среднее общее	среднее специальное	высшее	до 101 гривен	101 - 199 гривен	более 199 гривен	г. Киев	город не меньше 500 тыс. жителей	город больше 200 и меньше 500 тыс. жителей	остальные города и поселки городского типа	село	Западный	Южный	Западно-Центральный	Восточно-Центральный	Восточный
Доли групп (%)	100	20	8	12	9	19	30	24	45	47	13	39	45	55	34	33	34	16	36	26	22	24	29	25	5	14	18	30	33	19	24	15	20	22

**СКАЖИТЕ, ПОЖАЛУЙСТА, К КОМУ ИЗ ПЕРЕЧИСЛЕННЫХ ПОЛИТИКОВ В ПОСЛЕДНИЙ МЕСЯЦ ВЫ СТАЛИ ОТНОСИТЬСЯ ХУЖЕ, ЧЕМ РАНЬШЕ?**  
(Карточка, любое число ответов.)

Кучма Леонид	17	25	21	10	1	18	17	12	20	16	9	21	18	16	15	17	18	14	18	18	15	17	20	18	33	13	14	14	20	16	27	20	10	10
Ющенко Виктор	11	2	12	20	11	14	12	11	10	13	9	10	12	10	8	13	11	5	11	11	15	10	10	14	29	13	7	10	11	6	17	10	10	10
Тимошенко Юлия	10	5	6	19	14	10	11	10	9	12	11	7	11	10	9	12	9	7	10	11	12	8	9	16	25	15	7	8	9	4	14	9	10	12
Янукович Виктор	7	10	9	2	3	8	9	6	7	7	3	9	8	7	6	7	9	5	7	8	8	7	8	9	23	7	6	4	9	6	13	11	5	2
Симоненко Петр	7	7	1	8	8	6	7	5	7	8	4	6	8	5	6	7	7	5	7	7	7	5	6	10	23	6	5	4	8	4	12	4	6	6
Мороз Александр	6	5	4	7	7	6	10	3	6	9	3	5	7	6	7	7	6	2	7	7	8	4	6	10	23	11	3	4	6	5	12	3	6	5
Витренко Наталья	6	5	4	7	5	4	7	4	5	7	3	6	7	5	5	8	5	2	6	8	6	5	3	10	26	9	2	3	6	4	12	3	4	4
Медведчук Виктор	6	8	4	5	3	6	6	6	5	5	3	6	7	5	3	7	6	2	5	7	7	3	4	9	20	7	3	4	6	7	11	2	3	2
Кравчук Леонид	5	4	5	4	2	4	5	3	5	6	2	4	5	4	3	6	5	2	5	5	5	4	4	7	21	7	3	2	5	3	11	3	4	2
Марчук Евгений	4	3	4	3	2	2	3	4	4	5	2	3	5	3	2	4	5	2	3	4	5	1	2	6	19	6	1	2	3	2	8	1	3	1
Литвин Владимир	3	3	2	2	1	4	5	2	3	5	2	2	5	2	2	4	3	1	3	4	4	2	3	5	20	4	2	1	3	2	8	1	2	1
Азаров Николай	3	3	2	2	2	4	4	3	2	3	2	3	4	2	1	4	4	1	2	3	5	2	2	5	13	4	2	2	2	4	6	0	2	1
Пустовойтенко Валерий	3	2	2	3	1	3	4	3	2	4	1	2	4	2	2	3	3	1	3	2	5	1	2	6	18	6	1	1	2	2	6	1	3	1
Пинзенник Виктор	2	1	2	2	1	3	4	1	2	4	1	2	3	2	1	3	3	1	2	3	4	1	2	5	12	6	1	1	2	2	5	0	3	1
Тигипко Сергей	2	1	2	3	1	2	3	2	2	3	1	2	3	2	1	3	3	1	2	2	3	1	2	4	11	4	1	1	2	2	5	0	2	1
Кинах Анатолий	2	2	2	1	1	1	3	2	1	3	1	2	3	1	1	3	2	1	2	2	3	1	1	4	13	4	1	1	2	2	5	0	2	0
Хорошковский Валерий	2	1	1	2	1	2	2	1	2	2	1	2	3	1	1	2	2	1	1	2	3	1	1	3	9	1	1	1	2	1	5	0	1	1
Кононов Виталий	2	1	2	1	1	2	2	1	1	2	0	1	3	1	1	2	2	0	1	2	2	1	1	3	8	3	1	1	1	2	4	0	1	0
Кирпа Георгий	1	1	1	1	1	1	2	1	1	2	1	1	2	1	1	2	2	0	2	2	2	1	1	3	7	4	1	1	1	3	0	2	0	
Костенко Юрий	1	1	1	1	0	2	3	1	1	2	1	1	2	1	1	2	1	0	1	2	2	1	1	3	9	3	1	1	1	2	3	0	1	1
другое	0	0	0	0	0	0	0	0	0	0	0	0	0	0	0	0	0	0	0	0	0	0	0	0	0	0	0	0	0	0	0	0	0	0
ни один из этих политиков	42	34	47	37	45	36	40	41	44	48	48	33	41	43	45	42	40	45	45	40	38	43	39	39	42	47	47	43	37	31	37	33	56	51
затрудняюсь ответить	18	20	12	14	17	15	17	19	18	14	20	23	16	20	19	17	19	26	16	18	17	21	17	14	4	19	17	20	20	27	17	16	18	15

	Все опрошенные	Проголосовали бы за...					Адаптация			Легче говорить		Пол		Возраст			Образование				Доход			Тип населенного пункта					Регионы					
		Ющенко	Симоненко	Януковича	Кучму	остальных	оптимисты	адаптированные пессимисты	неадаптированные пессимисты	на русском	все равно	на украинском	мужской	женский	18 - 35 лет	36 - 54 лет	старше 54 лет	ниже среднего	среднее общее	среднее специальное	высшее	до 101 гривен	101 - 199 гривен	более 199 гривен	г. Киев	город не меньше 500 тыс. жителей	город больше 200 и меньше 500 тыс. жителей	остальные города и поселки городского типа	село	Западный	Южный	Западно-Центральный	Восточно-Центральный	Восточный
Доли групп (%)	100	20	8	12	9	19	30	24	45	47	13	39	45	55	34	33	34	16	36	26	22	24	29	25	5	14	18	30	33	19	24	15	20	22

## О президентских выборах

**СКАЖИТЕ, ПОЖАЛУЙСТА, ЕСЛИ БЫ ПРЕЗИДЕНТСКИЕ ВЫБОРЫ ПРОХОДИЛИ В БЛИЖАЙШЕЕ ВОСКРЕСЕНЬЕ, ВЫ БЫ ПОШЛИ ИЛИ НЕ ПОШЛИ ГОЛОСОВАТЬ?**

безусловно пошел(-ла) бы	60	76	78	73	70	73	62	65	56	54	61	67	64	57	59	59	62	60	60	58	62	62	63	60	58	49	51	63	67	68	61	63	52	58
скорее пошел(-ла) бы	17	15	17	21	22	17	17	17	16	20	17	13	16	17	17	18	16	17	15	17	19	14	17	20	18	24	16	16	15	15	13	16	20	22
скорее не пошел(-ла) бы	3	2	0	1	3	3	4	2	2	3	2	2	2	3	3	1	2	2	3	3	2	2	3	3	5	4	2	1	3	2	4	3	2	
безусловно не пошел(-ла) бы	13	0	0	0	0	0	12	10	16	16	14	10	11	15	14	13	14	11	14	13	14	14	12	12	13	17	21	12	9	9	16	10	18	13
затрудняюсь ответить	7	7	5	5	5	6	5	5	9	7	6	7	6	8	7	6	7	10	8	8	2	8	6	5	7	4	8	7	8	5	9	8	7	6

**ЕСЛИ БЫ ПРЕЗИДЕНТСКИЕ ВЫБОРЫ СОСТОЯЛИСЬ В БЛИЖАЙШЕЕ ВОСКРЕСЕНЬЕ И В БЮЛЛЕТЕНЬ ДЛЯ ГОЛОСОВАНИЯ БЫЛИ ВКЛЮЧЕНЫ СЛЕДУЮЩИЕ КАНДИДАТЫ, ЗА КОГО ИЗ НИХ ВЫ БЫ СКОРЕЕ ВСЕГО ПРОГОЛОСОВАЛИ? (Карточка, один ответ.)**

(Ответы респондентов, не заявляющих безоговорочно о своем неучастии в выборах.)

Ющенко Виктор	20	100	0	0	0	0	21	21	18	11	13	34	21	19	22	20	18	21	19	19	21	22	22	16	26	12	16	18	26	47	22	19	7	7	
Янукович Виктор	12	0	0	100	0	0	12	13	12	15	18	7	14	11	9	12	16	13	12	12	12	10	13	16	8	14	12	14	10	7	6	8	13	25	
Кучма Леонид	9	0	0	0	100	0	12	8	6	9	11	7	7	10	10	8	7	8	10	10	6	9	9	9	10	7	8	9	9	5	8	9	10	10	
Симоненко Петр	8	0	100	0	0	0	5	8	11	10	12	4	9	8	4	6	15	15	8	7	5	8	12	8	4	10	6	8	10	1	5	16	10	11	
Мороз Александр	5	0	0	0	0	28	4	5	6	4	5	7	6	5	4	6	6	4	5	7	5	5	6	6	3	4	6	4	7	2	7	12	2	4	
Тимошенко Юлия	4	0	0	0	0	19	4	4	3	3	5	4	2	5	5	3	2	2	6	3	2	4	3	2	7	2	3	3	4	6	5	4	1	2	
Кирпа Георгий	3	0	0	0	0	16	4	4	2	3	4	3	4	2	3	4	3	2	3	4	3	1	3	5	4	4	1	4	3	5	3	4	2	1	
Витренко Наталья	2	0	0	0	0	13	2	2	3	3	2	2	2	3	2	2	3	2	2	3	3	2	3	2	2	1	3	3	2	1	2	2	4	3	
Литвин Владимир	1	0	0	0	0	7	1	2	1	1	0	2	1	1	1	1	1	0	1	1	3	1	1	2	0	1	1	2	1	1	3	1	1	1	
Медведчук Виктор	1	0	0	0	0	6	2	1	1	1	2	1	2	1	2	1	0	1	1	1	2	1	0	1	1	1	0	1	1	1	1	1	2	2	
Тигипко Сергей	1	0	0	0	0	4	2	1	0	1	2	0	1	1	1	2	0	0	0	1	2	0	1	1	2	2	0	1	0	0	0	2	1	0	
Марчук Евгений	0	0	0	0	0	2	1	0	0	0	1	1	1	0	1	1	0	0	0	1	1	0	0	1	2	1	0	0	0	0	1	0	0	0	
Хорошковский Валерий	0	0	0	0	0	2	1	0	0	0	0	0	0	0	0	0	0	0	1	0	0	0	0	1	1	0	1	0	0	0	0	0	0	0	
Пустовойтенко Валерий	0	0	0	0	0	0	0	0	0	0	0	0	0	0	0	0	0	0	0	0	0	0	0	0	0	0	0	0	0	0	0	0	0	0	
другое	1	0	0	0	0	3	1	1	0	1	0	1	1	0	1	1	0	1	0	1	1	1	0	1	1	0	1	0	1	1	1	1	1	1	0
против всех	4	0	0	0	0	0	6	3	4	6	5	2	4	4	3	6	3	2	4	4	6	3	2	6	7	9	4	5	1	0	4	4	9	3	
затрудняюсь ответить	15	0	0	0	0	0	11	16	16	16	8	15	13	16	17	14	13	19	14	14	13	16	11	10	9	14	16	14	15	13	15	6	20	17	
не буду участвовать	0	0	0	0	0	0	0	0	0	0	0	0	0	0	1	0	0	0	1	0	0	0	0	0	1	0	0	0	0	0	1	0	0	0	

	Все опрошенные	Проголосовали бы за...					Адаптация			Легче говорить		Пол		Возраст			Образование				Доход			Тип населенного пункта					Регионы					
		Ющенко	Симоненко	Януковича	Кучму	остальных	оптимисты	адаптированные пессимисты	неадаптированные пессимисты	на русском	все равно	на украинском	мужской	женский	18 - 35 лет	36 - 54 лет	старше 54 лет	ниже среднего	среднее общее	среднее специальное	высшее	до 101 гривен	101 - 199 гривен	более 199 гривен	г. Киев	город не меньше 500 тыс. жителей	город больше 200 и меньше 500 тыс. жителей	остальные города и поселки городского типа	село	Западный	Южный	Западно-Центральный	Восточно-Центральный	Восточный
Доли групп (%)	100	20	8	12	9	19	30	24	45	47	13	39	45	55	34	33	34	16	36	26	22	24	29	25	5	14	18	30	33	19	24	15	20	22

**ЕСЛИ НАЗВАННЫЙ ВАМИ ПОЛИТИК НЕ БУДЕТ УЧАСТВОВАТЬ В ВЫБОРАХ, ТО ЗА КОГО ВЫ ПРОГОЛОСУЕТЕ? (Карточка, один ответ.)**  
(Ответы респондентов, не заявляющих безоговорочно о своем неучастии в выборах.)

Ющенко Виктор	7	0	8	8	15	21	7	8	6	4	7	10	6	8	8	7	6	7	8	7	6	9	8	6	7	4	6	6	10	10	7	12	5	3
Мороз Александр	7	10	23	6	6	8	7	6	7	6	9	7	7	6	5	7	7	8	6	7	4	6	8	6	7	5	4	7	8	7	7	11	5	4
Янукович Виктор	6	8	13	0	19	9	9	6	5	6	7	5	7	5	4	7	6	6	5	7	7	5	6	10	6	6	6	6	6	5	5	6	6	9
Тимошенко Юлия	5	21	2	0	2	4	5	7	5	2	3	10	6	5	6	5	5	6	4	7	6	6	8	3	7	4	5	5	6	18	5	3	1	1
Симоненко Петр	5	4	0	11	6	11	4	5	6	6	4	4	4	5	3	4	8	7	4	5	4	4	7	5	3	3	4	6	5	1	4	7	3	8
Кучма Леонид	4	3	5	14	0	7	5	5	4	4	5	4	5	4	5	4	3	3	6	4	3	5	4	5	2	5	3	4	5	4	2	5	5	6
Витренко Наталья	2	4	5	2	4	3	3	2	2	3	4	2	2	3	3	2	2	1	3	2	3	2	3	2	4	3	3	2	2	1	3	2	2	3
Литвин Владимир	2	2	4	5	3	2	2	3	2	1	3	2	2	2	1	2	3	3	2	1	2	2	2	3	1	1	2	2	3	3	2	2	2	2
Медведчук Виктор	2	3	2	6	2	2	4	1	1	2	3	2	2	2	3	2	1	1	1	3	2	2	3	3	0	2	2	3	2	2	1	2	3	2
Кирпа Георгий	2	3	2	4	0	2	2	2	2	1	0	3	3	1	1	2	2	0	1	2	3	1	2	2	3	2	1	1	2	3	2	1	1	1
Тигипко Сергей	2	2	2	5	1	3	2	2	1	2	2	1	2	1	1	3	1	0	2	2	3	1	2	4	3	4	2	1	1	1	2	5	1	1
Марчук Евгений	1	1	1	2	1	1	1	1	1	1	1	1	1	1	1	1	1	1	1	1	2	1	1	2	0	0	1	1	1	1	1	1	1	0
Хорошковский Валерий	1	1	0	0	1	1	1	0	1	1	0	1	1	0	0	1	1	0	1	1	1	0	0	1	1	0	0	1	0	1	0	1	0	0
Пустовойтенко Валерий	0	1	0	0	1	1	1	1	0	0	0	1	0	1	0	1	0	0	0	1	1	0	0	1	1	0	0	1	0	1	1	1	0	0
другое	0	0	0	1	2	1	1	1	0	0	1	0	0	0	0	1	0	0	1	0	0	0	1	1	2	1	0	0	0	0	1	1	0	0
против всех	9	9	5	8	3	6	10	8	8	10	9	7	10	8	9	11	6	6	8	8	12	8	7	10	16	14	10	9	4	5	9	10	12	8
затрудняюсь ответить	31	26	27	28	33	16	26	31	33	33	26	30	29	33	33	28	32	41	31	29	26	32	28	26	24	28	30	31	34	28	31	19	36	38
не буду участвовать	1	2	0	0	1	0	1	1	1	1	0	1	1	1	1	1	1	0	2	0	1	1	1	1	1	0	0	1	1	2	1	1	1	0

	Все опрошенные	Проголосовали бы за...					Адаптация			Легче говорить		Пол		Возраст			Образование				Доход			Тип населенного пункта			Регионы							
		Ющенко	Симоненко	Януковича	Кучму	остальных	оптимисты	адаптированные пессимисты	неадаптированные пессимисты	на русском	все равно	на украинском	мужской	женский	18 - 35 лет	36 - 54 лет	старше 54 лет	ниже среднего	среднее общее	среднее специальное	высшее	до 101 гривен	101 - 199 гривен	более 199 гривен	г. Киев	город не меньше 500 тыс. жителей	город больше 200 и меньше 500 тыс. жителей	остальные города и поселки городского типа	село	Западный	Южный	Западно-Центральный	Восточно-Центральный	Восточный
Доли групп (%)	100	20	8	12	9	19	30	24	45	47	13	39	45	55	34	33	34	16	36	26	22	24	29	25	5	14	18	30	33	19	24	15	20	22

**ЗА КОГО ИЗ ПЕРЕЧИСЛЕННЫХ КАНДИДАТОВ В ПРЕЗИДЕНТЫ ВЫ НЕ ПРОГОЛОСУЕТЕ НИ ПРИ КАКИХ ОБСТОЯТЕЛЬСТВАХ?**  
(Карточка, любое число ответов.) (Ответы респондентов, не заявляющих безоговорочно о своем неучастии в выборах.)

Кучма Леонид	28	50	36	20	1	36	29	28	27	23	22	35	27	28	28	29	26	26	28	28	28	27	32	24	24	26	28	28	29	40	28	34	22	17
Тимошенко Юлия	21	12	35	40	41	21	22	20	20	26	31	12	22	20	21	22	20	18	22	23	19	17	22	26	12	34	21	20	18	7	14	23	33	28
Ющенко Виктор	14	0	30	36	24	17	13	15	14	19	17	6	15	13	12	14	17	11	14	17	14	10	15	20	6	25	14	16	9	5	7	13	22	23
Витренко Наталья	11	16	8	14	13	15	13	11	10	9	12	13	12	10	11	13	9	7	10	16	10	11	11	15	8	16	9	11	11	17	10	16	8	7
Симоненко Петр	10	18	0	12	15	10	11	9	9	9	6	12	12	8	12	10	7	8	10	11	10	8	9	12	10	13	8	10	9	14	9	10	9	7
Медведчук Виктор	9	20	11	5	4	13	11	9	8	8	9	12	11	8	7	11	11	7	9	11	11	8	9	13	16	15	5	9	9	17	10	13	6	2
Янукович Виктор	7	13	11	0	5	11	9	7	6	7	6	8	7	7	7	8	7	6	7	8	9	8	7	8	10	9	10	7	6	8	7	11	8	4
Мороз Александр	7	10	4	10	8	6	9	5	6	7	7	6	7	6	7	7	6	3	7	9	5	6	6	10	7	15	5	6	4	8	6	4	9	5
Марчук Евгений	4	6	4	5	3	6	5	4	4	5	5	4	5	4	3	5	5	3	4	6	5	4	4	7	4	12	3	4	3	5	4	4	7	2
Литвин Владимир	3	4	4	2	2	4	4	3	2	4	3	3	4	3	3	4	3	2	3	4	3	3	3	5	1	8	4	3	1	5	3	2	5	1
Пустовойтенко Валерий	3	3	3	2	2	4	4	3	2	3	5	3	3	3	2	4	4	2	3	4	3	2	3	6	1	9	3	3	1	3	3	3	5	1
Тигипко Сергей	3	2	4	4	3	2	4	2	2	3	3	2	3	3	2	3	3	1	3	3	3	2	2	6	4	8	3	2	1	3	3	2	5	1
Хорошковский Валерий	2	2	3	2	2	2	4	3	1	3	3	2	2	3	2	3	2	1	2	3	3	1	1	5	2	7	3	1	1	3	2	1	5	0
Кирпа Георгий	2	2	2	2	2	1	3	2	2	2	3	2	2	2	2	2	3	2	3	3	2	2	2	4	0	7	3	1	1	3	2	1	4	0
другое	1	0	0	0	0	1	1	1	0	1	0	1	0	1	1	1	1	1	1	1	0	0	1	1	0	1	1	0	1	1	0	0	2	0
против всех	1	1	1	0	1	1	1	1	1	2	1	1	1	1	1	2	1	2	1	1	1	1	1	1	2	1	1	2	0	1	1	1	2	2
затрудняюсь ответить	18	13	19	13	23	12	15	19	20	18	17	20	17	20	17	17	21	29	20	15	13	22	17	15	20	12	13	18	24	15	23	14	18	21
не буду участвовать	0	0	0	0	0	0	0	0	0	0	0	0	0	0	0	0	0	0	1	0	0	0	0	0	1	0	0	0	0	0	0	0	0	0

	Все опрошенные	Проголосовали бы за...					Адаптация			Легче говорить		Пол		Возраст			Образование				Доход			Тип населенного пункта					Регионы					
		Ющенко	Симоненко	Януковича	Кучму	остальных	оптимисты	адаптированные пессимисты	неадаптированные пессимисты	на русском	все равно	на украинском	мужской	женский	18 - 35 лет	36 - 54 лет	старше 54 лет	ниже среднего	среднее общее	среднее специальное	высшее	до 101 гривен	101 - 199 гривен	более 199 гривен	г. Киев	город не меньше 500 тыс. жителей	город больше 200 и меньше 500 тыс. жителей	остальные города и поселки городского типа	село	Западный	Южный	Западно-Центральный	Восточно-Центральный	Восточный
Доли групп (%)	100	20	8	12	9	19	30	24	45	47	13	39	45	55	34	33	34	16	36	26	22	24	29	25	5	14	18	30	33	19	24	15	20	22

**КТО ИЗ ПЕРЕЧИСЛЕННЫХ КАНДИДАТОВ В ПРЕЗИДЕНТЫ, ПО ВАШЕМУ МНЕНИЮ, ПОБЕДИТ НА ПРЕЗИДЕНТСКИХ ВЫБОРАХ ВЭТОМ ГОДУ?**  
(Карточка, один ответ.)

Янукович Виктор	21	10	18	68	16	20	23	21	20	26	24	15	23	20	17	23	24	18	19	22	27	17	21	30	19	27	25	24	14	13	16	24	20	33
Ющенко Виктор	17	49	3	4	7	16	20	19	14	10	13	26	17	16	19	18	13	11	16	20	18	18	19	14	12	13	18	14	21	35	16	19	11	5
Кучма Леонид	10	3	10	2	42	10	14	10	8	12	11	8	9	11	13	9	8	7	10	11	10	10	12	10	6	8	10	12	10	5	10	11	14	11
Симоненко Петр	2	0	15	0	1	1	1	1	3	2	3	1	2	2	1	2	3	3	1	2	1	2	3	1	0	1	2	2	2	0	1	6	1	2
Мороз Александр	1	1	0	0	1	4	1	2	2	1	2	2	1	1	1	1	2	2	2	1	0	2	2	1	0	1	1	1	3	1	2	3	1	1
Кирпа Георгий	1	0	1	0	1	3	1	2	1	1	2	1	1	1	1	1	1	1	1	1	0	0	1	1	0	1	0	1	1	1	0	2	1	0
Медведчук Виктор	1	1	0	1	1	2	1	0	0	1	1	1	1	1	1	1	0	0	1	2	0	0	2	1	0	0	1	1	2	0	1	0	0	
Тимошенко Юлия	1	0	1	0	1	2	1	1	1	0	2	1	1	1	1	1	1	0	1	1	1	0	1	1	3	1	1	1	1	1	2	0	1	0
Витренко Наталья	1	0	0	0	0	2	1	0	0	0	1	1	1	0	0	0	1	0	1	0	1	1	0	1	1	0	1	0	1	1	0	0	1	0
Литвин Владимир	1	0	0	0	1	1	1	0	0	0	0	1	1	0	1	1	0	0	1	0	1	0	0	1	0	0	0	1	0	0	1	1	1	0
Тигипко Сергей	0	0	0	0	0	1	0	0	0	0	0	0	0	0	0	0	0	0	0	0	0	0	0	0	1	0	0	0	0	0	0	0	1	0
Марчук Евгений	0	0	0	0	0	0	0	0	0	0	0	0	0	0	0	0	0	0	0	0	0	0	0	0	0	0	0	0	0	0	0	0	0	0
Пустовойтенко Валерий	0	0	0	0	0	0	0	0	0	0	0	0	0	0	0	0	0	0	0	0	0	0	0	0	0	0	0	0	0	0	0	1	0	0
Хорошковский Валерий	0	0	0	0	0	0	0	0	0	0	0	0	0	0	0	0	0	0	0	0	0	0	0	0	0	0	0	0	0	0	0	0	0	0
другое	1	0	0	1	1	1	0	1	0	0	1	1	1	0	0	0	1	1	0	0	1	1	0	0	0	0	1	0	1	0	0	1	1	0
против всех	0	0	1	0	0	0	1	0	0	1	1	0	1	0	0	1	0	0	1	0	1	0	0	0	1	1	1	0	0	0	0	1	1	0
затрудняюсь ответить	44	36	53	23	31	37	36	41	50	46	39	43	41	46	45	41	46	57	46	38	37	46	40	37	57	44	40	43	45	40	50	30	49	46

	Все опрошенные	Проголосовали бы за...					Адаптация			Легче говорить		Пол		Возраст			Образование				Доход			Тип населенного пункта			Регионы							
		Ющенко	Симоненко	Януковича	Кучму	остальных	оптимисты	адаптированные пессимисты	неадаптированные пессимисты	на русском	все равно	на украинском	мужской	женский	18 - 35 лет	36 - 54 лет	старше 54 лет	ниже среднего	среднее общее	среднее специальное	высшее	до 101 гривен	101 - 199 гривен	более 199 гривен	г. Киев	город не меньше 500 тыс. жителей	город больше 200 и меньше 500 тыс. жителей	остальные города и поселки городского типа	село	Западный	Южный	Западно-Центральный	Восточно-Центральный	Восточный
Доли групп (%)	100	20	8	12	9	19	30	24	45	47	13	39	45	55	34	33	34	16	36	26	22	24	29	25	5	14	18	30	33	19	24	15	20	22

### Возможные варианты второго тура президентских выборов

**ЕСЛИ В БЮЛЛЕТЕНЕ ДЛЯ ГОЛОСОВАНИЯ ВО ВТОРОМ ТУРЕ ОСТАЛИСЬ БЫ ТОЛЬКО ВИКТОР ЮЩЕНКО И ПЕТР СИМОНЕНКО И ВЫБОРЫ БЫЛИ СЕГОДНЯ, ТО КАК БЫ ВЫ ПОСТУПИЛИ В ЭТОМ СЛУЧАЕ?**

проголосовал(-а) бы за Ющенко	40	98	4	21	37	44	45	42	36	24	31	62	41	39	46	41	33	36	38	41	45	45	42	35	51	26	36	35	50	77	48	42	21	15
проголосовал(-а) бы за Симоненко	23	2	95	31	24	29	18	20	29	27	34	15	23	23	13	21	36	32	25	21	17	22	29	25	12	26	19	25	24	5	20	31	28	32
проголосовал(-а) бы против обоих	17	0	1	39	26	20	20	20	14	23	23	8	19	16	19	20	13	11	16	19	22	14	15	23	20	26	21	20	9	4	13	16	23	29
не стал(-а) бы участвовать в выборах	9	0	0	2	1	3	8	8	10	14	6	4	7	10	11	8	8	8	10	7	8	7	7	9	12	14	10	10	4	3	7	7	13	13
затрудняюсь ответить	11	0	1	7	13	4	10	10	11	13	5	11	10	11	12	11	10	13	12	11	8	12	8	8	5	8	14	10	12	10	12	4	15	12

**ЕСЛИ В БЮЛЛЕТЕНЕ ДЛЯ ГОЛОСОВАНИЯ ВО ВТОРОМ ТУРЕ ОСТАЛИСЬ БЫ ТОЛЬКО ВИКТОР ЮЩЕНКО И ВИКТОР ЯНУКОВИЧ И ВЫБОРЫ БЫЛИ СЕГОДНЯ, КАК БЫ ВЫ ПОСТУПИЛИ В ЭТОМ СЛУЧАЕ?**

проголосовал(-а) бы за Ющенко	37	98	20	2	30	41	40	38	35	22	30	58	36	38	42	36	34	37	36	37	39	41	40	31	47	22	32	33	49	70	45	42	20	13
проголосовал(-а) бы за Януковича	28	2	39	97	41	30	28	30	27	34	37	18	31	26	22	29	33	25	27	29	31	23	29	39	19	34	30	31	24	15	22	26	30	47
проголосовал(-а) бы против обоих	12	0	24	0	15	18	13	11	12	15	17	7	12	12	12	13	11	10	12	12	13	13	11	13	16	19	14	13	7	3	11	17	17	14
не стал(-а) бы участвовать в выборах	8	0	1	0	1	2	7	6	10	13	5	3	7	9	10	7	8	9	10	7	7	7	7	8	10	15	10	9	4	2	6	7	14	12
затрудняюсь ответить	14	1	16	0	14	10	12	14	15	15	11	14	14	15	15	14	13	19	15	15	9	15	13	9	9	10	14	15	16	10	17	8	20	14

**ЕСЛИ В БЮЛЛЕТЕНЕ ДЛЯ ГОЛОСОВАНИЯ ВО ВТОРОМ ТУРЕ ОСТАЛИСЬ БЫ ТОЛЬКО ПЕТР СИМОНЕНКО И ВИКТОР ЯНУКОВИЧ И ВЫБОРЫ БЫЛИ СЕГОДНЯ, ТО КАК БЫ ВЫ ПОСТУПИЛИ В ЭТОМ СЛУЧАЕ?**

проголосовал(-а) бы за Симоненко	22	14	96	2	21	30	18	20	27	22	27	21	21	24	15	20	32	30	23	20	18	24	30	18	14	21	20	21	27	10	25	32	24	22
проголосовал(-а) бы за Януковича	30	24	2	98	42	29	36	33	25	31	37	27	34	27	29	32	29	23	28	32	36	25	29	41	28	32	31	33	27	29	28	26	24	41
проголосовал(-а) бы против обоих	22	40	1	0	22	26	23	22	20	18	25	25	21	22	26	23	16	18	21	23	24	24	19	21	35	25	22	20	20	31	21	25	19	14
не стал(-а) бы участвовать в выборах	9	3	0	0	1	3	8	8	10	13	6	5	8	10	11	7	8	9	11	7	9	8	7	9	10	15	10	10	5	5	6	8	13	12
затрудняюсь ответить	17	19	1	0	15	12	15	18	18	17	6	22	17	17	20	17	15	21	17	18	13	20	14	11	14	8	18	17	21	25	19	9	20	11

	Все опрошенные	Проголосовали бы за...					Адаптация			Легче говорить		Пол		Возраст			Образование				Доход			Тип населенного пункта					Регионы					
		Ющенко	Симоненко	Януковича	Кучму	остальных	оптимисты	адаптированные пессимисты	неадаптированные пессимисты	на русском	все равно	на украинском	мужской	женский	18 - 35 лет	36 - 54 лет	старше 54 лет	ниже среднего	среднее общее	среднее специальное	высшее	до 101 гривен	101 - 199 гривен	более 199 гривен	г. Киев	город не меньше 500 тыс. жителей	город больше 200 и меньше 500 тыс. жителей	остальные города и поселки городского типа	село	Западный	Южный	Западно-Центральный	Восточно-Центральный	Восточный
Доли групп (%)	100	20	8	12	9	19	30	24	45	47	13	39	45	55	34	33	34	16	36	26	22	24	29	25	5	14	18	30	33	19	24	15	20	22

**ЕСЛИ В БЮЛЛЕТЕНЕ ДЛЯ ГОЛОСОВАНИЯ ВО ВТОРОМ ТУРЕ ОСТАЛИСЬ БЫ ТОЛЬКО ВИКТОР ЮЩЕНКО И ВИКТОР МЕДВЕДЧУК И ВЫБОРЫ БЫЛИ СЕГОДНЯ, ТО КАК БЫ ВЫ ПОСТУПИЛИ В ЭТОМ СЛУЧАЕ?**

проголосовал(-а) бы за Ющенко	42	<b>99</b>	24	20	37	<b>48</b>	46	43	40	26	37	<b>64</b>	43	42	45	42	40	41	42	41	46	47	46	36	51	27	38	38	<b>54</b>	<b>76</b>	<b>52</b>	47	23	17
проголосовал(-а) бы за Медведчука	11	0	15	<b>30</b>	<b>20</b>	<b>16</b>	13	13	9	14	14	6	13	9	10	11	11	7	10	12	13	9	11	14	5	15	13	11	9	6	6	10	<b>16</b>	<b>16</b>
проголосовал(-а) бы против обоих	22	0	<b>41</b>	<b>40</b>	<b>28</b>	25	20	23	24	<b>28</b>	<b>32</b>	<b>12</b>	22	22	17	24	26	21	20	25	23	20	22	<b>30</b>	25	<b>32</b>	24	25	<b>15</b>	6	18	27	25	<b>36</b>
не стал(-а) бы участвовать в выборах	9	0	2	1	2	2	8	7	10	14	6	4	7	10	10	7	9	10	10	7	8	7	7	9	11	<b>15</b>	10	9	4	2	7	8	14	12
затрудняюсь ответить	16	1	19	9	13	<b>10</b>	14	14	18	18	11	14	15	17	17	15	15	<b>21</b>	18	15	<b>10</b>	17	14	11	9	12	16	16	18	<b>10</b>	17	8	<b>23</b>	18

**ЕСЛИ В БЮЛЛЕТЕНЕ ДЛЯ ГОЛОСОВАНИЯ ВО ВТОРОМ ТУРЕ ОСТАЛИСЬ БЫ ТОЛЬКО ВИКТОР ЮЩЕНКО И ЛЕОНИД КУЧМА И ВЫБОРЫ БЫЛИ СЕГОДНЯ, ТО КАК БЫ ВЫ ПОСТУПИЛИ В ЭТОМ СЛУЧАЕ?**

проголосовал(-а) бы за Ющенко	41	<b>99</b>	24	22	6	<b>51</b>	43	43	39	25	34	<b>62</b>	43	40	43	41	39	40	40	39	45	44	45	<b>35</b>	<b>48</b>	25	37	36	<b>53</b>	<b>74</b>	<b>51</b>	45	22	16
проголосовал(-а) бы за Кучму	18	1	17	<b>32</b>	<b>91</b>	15	22	19	15	21	<b>25</b>	<b>12</b>	18	19	19	19	17	15	21	18	17	18	17	22	18	19	18	19	18	<b>10</b>	14	17	<b>25</b>	<b>26</b>
проголосовал(-а) бы против обоих	20	0	<b>45</b>	<b>39</b>	<b>2</b>	<b>25</b>	19	19	21	<b>26</b>	<b>28</b>	<b>10</b>	21	19	15	21	24	18	18	23	21	16	21	<b>26</b>	20	<b>31</b>	23	23	<b>11</b>	4	16	23	23	<b>32</b>
не стал(-а) бы участвовать в выборах	9	0	1	1	0	2	8	7	10	13	6	4	7	10	10	7	8	9	10	7	8	7	7	9	9	<b>15</b>	10	9	4	3	6	7	<b>14</b>	12
затрудняюсь ответить	12	0	13	7	1	8	9	12	14	14	8	12	12	13	12	13	12	<b>18</b>	12	12	9	14	11	8	6	10	13	12	14	9	13	7	17	15

**ЕСЛИ В БЮЛЛЕТЕНЕ ДЛЯ ГОЛОСОВАНИЯ ВО ВТОРОМ ТУРЕ ОСТАЛИСЬ БЫ ТОЛЬКО ВИКТОР ЮЩЕНКО И ЮЛИЯ ТИМОШЕНКО И ВЫБОРЫ БЫЛИ СЕГОДНЯ, ТО КАК БЫ ВЫ ПОСТУПИЛИ В ЭТОМ СЛУЧАЕ?**

проголосовал(-а) бы за Ющенко	41	<b>98</b>	26	23	39	37	<b>47</b>	41	38	27	33	<b>61</b>	43	40	44	42	38	41	40	41	44	<b>46</b>	43	37	46	26	35	38	<b>54</b>	<b>71</b>	<b>49</b>	45	27	17
проголосовал(-а) бы за Тимошенко	8	1	7	5	6	<b>25</b>	8	9	8	7	12	8	8	8	10	7	7	6	9	7	10	9	9	6	<b>15</b>	7	8	7	8	9	12	10	4	5
проголосовал(-а) бы против обоих	29	0	<b>54</b>	<b>66</b>	<b>42</b>	29	26	32	30	<b>39</b>	<b>41</b>	<b>14</b>	29	29	<b>22</b>	31	<b>35</b>	27	28	32	30	<b>24</b>	29	<b>39</b>	<b>22</b>	<b>43</b>	32	34	<b>20</b>	6	<b>18</b>	30	<b>40</b>	<b>51</b>
не стал(-а) бы участвовать в выборах	9	0	1	1	4	2	8	7	10	14	6	4	7	10	11	7	9	9	10	8	8	7	8	10	11	<b>15</b>	11	10	4	3	7	8	14	12
затрудняюсь ответить	12	1	12	5	9	7	11	12	14	13	8	13	12	13	14	13	11	17	13	13	8	13	11	8	7	9	14	12	14	11	14	6	16	14



	Все опрошенные	Проголосовали бы за...					Адаптация			Легче говорить		Пол		Возраст			Образование				Доход			Тип населенного пункта					Регионы					
		Ющенко	Симоненко	Януковича	Кучму	остальных	оптимисты	адаптированные пессимисты	неадаптированные пессимисты	на русском	все равно	на украинском	мужской	женский	18 - 35 лет	36 - 54 лет	старше 54 лет	ниже среднего	среднее общее	среднее специальное	высшее	до 101 гривен	101 - 199 гривен	более 199 гривен	г.Киев	город не меньше 500 тыс. жителей	город больше 200 и меньше 500 тыс. жителей	остальные города и поселки городского типа	село	Западный	Южный	Западно-Центральный	Восточно-Центральный	Восточный
Доли групп (%)	100	20	8	12	9	19	30	24	45	47	13	39	45	55	34	33	34	16	36	26	22	24	29	25	5	14	18	30	33	19	24	15	20	22

## О парламентских выборах

**СКАЖИТЕ, ПОЖАЛУЙСТА, ЗА КАКУЮ ПАРТИЮ ВЫ ГОЛОСОВАЛИ НА ПАРЛАМЕНТСКИХ ВЫБОРАХ 2002 ГОДА? (Карточка, один ответ.)**

Блок Виктора Ющенко "Наша Украина"	17	49	2	8	8	12	17	19	16	5	9	34	18	16	17	20	15	13	15	20	21	20	20	11	17	10	15	15	23	53	18	10	4	2
Коммунистическая партия Украины (П.Симоненко)	14	4	65	16	11	12	8	14	19	18	17	9	15	14	4	11	28	26	13	12	12	13	20	14	5	16	15	14	15	1	12	20	17	23
Блок "За единую Украину!" (В.Литвин, А.Кинах)	6	2	2	18	10	5	6	8	4	7	7	3	7	5	5	7	4	3	6	6	6	5	5	8	0	4	7	8	4	4	2	7	2	13
Социал-демократическая партия Украины (объединенная) (В.Медведчук)	4	2	1	7	6	8	6	6	2	4	6	4	5	3	4	6	3	1	4	4	6	2	3	6	4	4	3	5	4	4	4	3	4	5
Социалистическая партия Украины (А.Мороз)	3	2	1	0	1	11	2	3	4	2	2	4	3	3	2	4	4	3	3	3	3	4	3	3	3	1	3	2	4	1	5	7	1	2
Партия Зеленых Украины (В.Кононов)	2	2	0	3	5	3	4	2	1	3	3	2	2	2	4	2	1	0	3	3	2	2	2	2	2	3	2	3	1	1	3	2	3	2
Блок Юлии Тимошенко	1	2	0	1	1	3	1	2	1	1	0	2	1	1	1	2	1	1	1	1	2	1	1	2	2	0	1	2	1	2	2	1	0	0
Блок Наталии Витренко (Прогрессивная социалистическая партия, Партия освитян Украины)	1	0	1	0	1	4	1	1	1	1	1	1	2	1	0	1	2	0	2	1	0	1	1	1	1	1	1	1	1	0	1	1	2	1
Коммунистическая партия Украины (обновленная)	1	0	2	0	0	1	1	0	1	0	1	1	0	1	1	0	1	1	1	0	0	0	1	1	0	1	0	0	1	0	0	2	1	0
"Женщины за будущее" всеукраинское политическое объединение (В.Довженко)	1	1	0	1	0	1	1	0	1	1	0	1	0	1	1	1	0	0	1	1	1	1	1	1	0	0	1	1	0	1	0	1	1	0
Блок "Единство" (А.Омельченко)	1	1	0	1	1	1	0	1	1	1	2	0	0	1	0	0	1	0	0	1	1	0	0	1	4	1	0	0	0	0	1	1	0	0
Блок "Команда Озимого Поколения"	0	1	0	1	1	1	1	0	0	0	1	0	0	0	1	0	0	0	0	0	1	0	0	1	4	1	0	0	0	0	1	1	0	0
Партия "Яблуко" (М.Бродский)	0	0	0	0	0	1	0	1	0	1	0	0	0	0	0	1	0	0	0	0	1	0	0	0	1	0	0	1	0	0	0	0	0	0

	Все опрошенные	Проголосовали бы за...					Адаптация			Легче говорить		Пол		Возраст			Образование				Доход			Тип населенного пункта					Регионы						
		Ющенко	Симоненко	Януковича	Кучму	остальных	оптимисты	адаптированные пессимисты	неадаптированные пессимисты	на русском	все равно	на украинском	мужской	женский	18 - 35 лет	36 - 54 лет	старше 54 лет	ниже среднего	среднее общее	среднее специальное	высшее	до 101 гривен	101 - 199 гривен	более 199 гривен	г. Киев	город не меньше 500 тыс. жителей	город больше 200 и меньше 500 тыс. жителей	остальные города и поселки городского типа	село	Западный	Южный	Западно-Центральный	Восточно-Центральный	Восточный	
Доли групп (%)	100	20	8	12	9	19	30	24	45	47	13	39	45	55	34	33	34	16	36	26	22	24	29	25	5	14	18	30	33	19	24	15	20	22	
"Русский блок" (Партия "За единую Русь", Партия "Русско-Украинский Союз")	0	0	1	0	0	1	1	0	0	0	0	0	0	0	0	0	0	0	0	0	1	0	0	1	0	0	1	0	0	0	0	0	1	0	
Коммунистическая партия рабочих и селян	0	0	0	0	0	1	0	0	0	0	1	0	0	0	0	0	0	1	0	0	0	0	0	0	0	0	0	0	0	0	0	0	0	1	0
Блок Демократическая партия - Партия "Демократический Союз" (В. Горбулин)	0	0	0	0	1	0	1	0	0	0	0	0	0	0	0	0	0	0	0	0	0	0	0	0	0	0	0	0	0	0	0	0	1	0	
Блок "Народный Рух Украины" (Народный Рух Украины за единство, Всеукраинское объединение "Центр") (Б.Бойко)	0	0	0	0	0	0	0	0	0	0	0	0	0	0	0	0	0	0	0	0	0	0	0	0	0	0	0	0	1	0	0	0	0	0	
Всеукраинское объединение христиан	0	0	0	0	1	0	0	0	0	0	0	0	0	0	0	0	0	0	0	0	0	0	0	0	0	0	0	0	0	0	0	0	0	0	
Блок "Против всех" (Патриотическая партия Украины, Политическая Партия Малого и Среднего Бизнеса Украины)	0	0	0	0	1	0	0	0	0	0	0	0	0	0	0	0	0	0	0	0	0	0	0	0	0	0	0	0	0	0	0	0	0	0	
Партия реабилитации тяжелобольных Украины	0	0	0	0	0	0	0	0	0	0	0	0	0	0	0	0	0	0	0	0	0	0	0	0	0	0	0	0	0	0	0	0	0	0	
Блок Украинской партии и Всеукраинской партии межнационального взаимопонимания "Новый мир"	0	0	0	0	0	0	0	0	0	0	0	0	0	0	0	0	0	0	0	0	0	0	0	0	0	0	0	0	0	0	0	0	0	0	
Народная партия вкладчиков и социальной защиты	0	0	1	0	0	0	0	0	0	0	0	0	0	0	0	0	0	0	0	0	0	0	0	0	0	0	0	0	0	0	0	0	0	0	
Селянская партия Украины	0	0	0	0	1	0	0	0	0	0	0	0	0	0	0	0	0	0	0	0	0	0	0	0	0	0	0	0	0	0	0	0	0	0	
Социал-демократическая партия Украины (Ю.Буздуган)	0	0	0	0	0	0	0	0	0	0	0	0	0	0	0	0	0	0	0	0	0	0	0	0	0	0	0	0	0	0	0	0	0	0	
Партия "Новая генерация Украины"	0	0	0	0	0	0	0	0	0	0	0	0	0	0	0	0	0	0	0	0	0	0	0	0	0	0	0	0	0	0	0	0	0	0	
Партия "Новая сила"	0	0	0	0	0	0	0	0	0	0	0	0	0	0	0	0	0	0	0	0	0	0	0	0	0	0	0	0	0	0	0	0	0	0	
Всеукраинская партия трудящихся	0	0	0	0	0	0	0	0	0	0	0	0	0	0	0	0	0	0	0	0	0	0	0	0	0	0	0	0	0	0	0	0	0	0	

	Все опрошенные	Проголосовали бы за...					Адаптация			Легче говорить		Пол		Возраст			Образование				Доход			Тип населенного пункта			Регионы									
		Ющенко	Симоненко	Януковича	Кучму	остальных	оптимисты	адаптированные пессимисты	неадаптированные пессимисты	на русском	все равно	на украинском	мужской	женский	18 - 35 лет	36 - 54 лет	старше 54 лет	ниже среднего	среднее общее	среднее специальное	высшее	до 101 гривен	101 - 199 гривен	более 199 гривен	г. Киев	город не меньше 500 тыс. жителей	город больше 200 и меньше 500 тыс. жителей	остальные города и поселки городского типа	село	Западный	Южный	Западно-Центральный	Восточно-Центральный	Восточный		
Доли групп (%)	100	20	8	12	9	19	30	24	45	47	13	39	45	55	34	33	34	16	36	26	22	24	29	25	5	14	18	30	33	19	24	15	20	22		
Либеральная партия Украины (обновленная)	0	0	0	0	0	0	0	0	0	0	0	0	0	0	0	0	0	0	0	0	0	0	0	0	0	0	0	0	0	0	0	0	0	0	0	
Партия Всеукраинского объединения левых "Справедливость"	0	0	0	0	0	0	0	0	0	0	0	0	0	0	0	0	0	0	0	0	0	0	0	0	0	0	0	0	0	0	0	0	0	0	0	0
Украинская Национальная Ассамблея	0	0	0	0	0	0	0	0	0	0	0	0	0	0	0	0	0	0	0	0	0	0	0	0	0	0	0	0	0	0	0	0	0	0	0	0
Блок "ЗУБР" (За Украину, Белоруссию, Россию) (Политическая партия "Свет с Востока", Политическая партия "Союз Труда")	0	0	0	0	0	0	0	0	0	0	0	0	0	0	0	0	0	0	0	0	0	0	0	0	0	0	0	0	0	0	0	0	0	0	0	0
Украинская морская партия	0	0	0	0	0	0	0	0	0	0	0	0	0	0	0	0	0	0	0	0	0	0	0	0	0	0	0	0	0	0	0	0	0	0	0	0
Украинская политическая партия "Христианский Рух"	0	0	0	0	0	0	0	0	0	0	0	0	0	0	0	0	0	0	0	0	0	0	0	0	0	0	0	0	0	0	0	0	0	0	0	0
против всех	1	1	0	1	1	1	1	1	1	2	2	1	2	1	1	1	1	1	1	2	2	1	1	2	1	4	2	0	1	0	1	2	3	1	1	
не принимал(-а) участия	17	12	4	11	20	13	22	13	15	22	13	12	17	17	31	12	7	12	21	16	15	17	12	18	25	18	20	19	11	11	16	15	21	20	20	
не помню, затрудняюсь ответить	29	24	19	30	34	23	28	27	31	31	34	26	25	33	27	29	31	37	29	28	25	32	27	28	31	33	28	25	32	22	32	26	37	28	28	

	Все опрошенные	Проголосовали бы за...					Адаптация			Легче говорить		Пол		Возраст			Образование				Доход			Тип населенного пункта					Регионы					
		Ющенко	Симоненко	Януковича	Кучму	остальных	оптимисты	адаптированные пессимисты	неадаптированные пессимисты	на русском	все равно	на украинском	мужской	женский	18 - 35 лет	36 - 54 лет	старше 54 лет	ниже среднего	среднее общее	среднее специальное	высшее	до 101 гривен	101 - 199 гривен	более 199 гривен	г. Киев	город не меньше 500 тыс. жителей	город больше 200 и меньше 500 тыс. жителей	остальные города и поселки городского типа	село	Западный	Южный	Западно-Центральный	Восточно-Центральный	Восточный
Доли групп (%)	100	20	8	12	9	19	30	24	45	47	13	39	45	55	34	33	34	16	36	26	22	24	29	25	5	14	18	30	33	19	24	15	20	22

## О президентских выборах 1999 года

### ЗА КОГО ИЗ КАНДИДАТОВ ВЫ ГОЛОСОВАЛИ В ПЕРВОМ ТУРЕ ПРЕЗИДЕНТСКИХ ВЫБОРОВ 1999 ГОДА?

(Респондент сам называет политика, один ответ.)

Кучма Л.	34	34	16	53	59	32	37	35	32	33	35	35	34	34	29	41	33	29	30	41	37	35	34	38	31	36	35	36	32	36	32	39	30	35	
Симоненко П.	16	7	67	19	4	12	9	16	20	19	22	10	16	15	6	13	28	26	14	13	13	13	21	18	6	18	14	16	17	1	13	18	16	29	
Мороз А.	4	4	1	0	2	11	3	6	4	4	3	5	4	5	3	6	4	3	4	6	3	5	5	3	3	2	6	3	5	2	7	8	3	2	
Марчук Е.	2	4	0	1	1	4	3	3	1	1	1	4	3	1	1	3	1	0	1	2	5	1	2	2	2	3	2	1	1	7	1	1	0	0	
Витренко Н.	1	1	1	1	1	3	1	1	1	1	1	2	2	1	1	1	2	0	2	1	1	2	1	1	1	1	1	2	1	0	2	2	1	1	
Удовенко Г.	1	2	0	2	0	1	1	1	1	1	0	2	1	1	0	1	1	2	1	1	1	1	1	0	0	1	2	0	1	3	1	0	1	0	
Костенко Ю.	0	1	0	0	0	0	0	0	0	0	0	1	0	0	0	1	0	0	1	0	0	1	0	0	0	0	0	0	1	2	0	0	0	0	
Кононов В.	0	1	0	0	0	0	0	0	0	0	0	0	0	0	0	0	0	0	0	0	0	0	0	0	0	0	0	0	0	0	0	0	0	0	
Базилюк А.	0	0	0	0	1	0	0	0	0	0	0	0	0	0	0	0	0	0	0	0	0	0	0	0	0	0	0	0	0	0	0	0	0	0	
Онопенко В.	0	0	0	0	0	0	0	0	0	0	0	0	0	0	0	0	0	0	0	0	0	0	0	0	0	0	0	0	0	0	0	0	0	0	
Габер Н.	0	0	0	0	0	0	0	0	0	0	0	0	0	0	0	0	0	0	0	0	0	0	0	0	0	0	0	0	0	0	0	0	0	0	
Кармазин Ю.	0	0	0	0	0	0	0	0	0	0	0	0	0	0	0	0	0	0	0	0	0	0	0	0	0	0	0	0	0	0	0	0	0	0	
Олійник В.	0	0	0	0	0	0	0	0	0	0	0	0	0	0	0	0	0	0	0	0	0	0	0	0	0	0	0	0	0	0	0	0	0	0	
Ржавский А.	0	0	0	0	0	0	0	0	0	0	0	0	0	0	0	0	0	0	0	0	0	0	0	0	0	0	0	0	0	0	0	0	0	0	
Ткаченко А.	0	0	0	0	0	0	0	0	0	0	0	0	0	0	0	0	0	0	0	0	0	0	0	0	0	0	0	0	0	0	0	0	0	0	
другое	1	1	1	1	0	1	0	1	0	0	1	1	1	0	0	1	0	0	1	1	1	1	1	0	1	3	0	0	0	1	1	1	0	1	0
против всех	2	1	1	1	1	1	2	2	2	3	2	1	1	2	1	3	1	1	1	2	3	1	1	3	1	4	3	1	0	1	1	2	3	1	
не принимал(-а) участия	17	13	5	9	19	16	25	14	14	22	15	12	18	17	37	10	6	10	24	13	18	17	12	18	29	18	19	21	11	11	20	13	21	21	
не помню, затрудняюсь ответить	21	31	8	14	12	19	19	20	23	17	20	27	20	23	19	22	23	28	22	19	18	23	21	15	25	16	17	19	28	37	21	16	24	10	

### ЗА КОГО ИЗ КАНДИДАТОВ ВЫ ГОЛОСОВАЛИ ВО ВТОРОМ ТУРЕ ПРЕЗИДЕНТСКИХ ВЫБОРОВ 1999 ГОДА?

(Респондент сам называет политика, один ответ.)

Леонид Кучма	47	61	18	63	69	48	51	51	44	40	47	56	47	47	40	57	45	39	42	54	53	50	48	48	46	46	46	45	51	71	43	47	40	38
Петр Симоненко	21	12	74	20	5	23	13	21	27	23	28	16	22	21	10	18	35	32	20	19	18	19	28	23	7	22	22	21	23	3	21	29	22	31
другое	0	0	0	0	0	0	0	0	0	0	0	0	0	0	0	0	0	0	0	0	0	0	0	0	0	0	0	0	0	0	1	0	0	0
против всех	2	2	1	2	1	2	2	2	2	3	2	1	3	2	2	3	2	1	2	3	4	1	2	4	2	5	5	2	0	1	2	3	3	2
не принимал(-а) участия	18	14	5	9	20	16	26	15	15	23	16	14	18	18	37	11	6	11	25	14	18	19	13	18	26	19	20	22	12	13	20	13	22	22
не помню, затрудняюсь ответить	11	11	2	7	6	11	9	11	12	10	8	12	9	12	10	10	12	17	11	10	7	11	10	7	18	8	8	10	13	12	14	7	13	7

	Все опрошенные	Проголосовали бы за...					Адаптация			Легче говорить		Пол		Возраст			Образование				Доход			Тип населенного пункта			Регионы							
		Ющенко	Симоненко	Януковича	Кучму	остальных	оптимисты	адаптированные пессимисты	неадаптированные пессимисты	на русском	все равно	на украинском	мужской	женский	18 - 35 лет	36 - 54 лет	старше 54 лет	ниже среднего	среднее общее	среднее специальное	высшее	до 101 гривен	101 - 199 гривен	более 199 гривен	г. Киев	город не меньше 500 тыс. жителей	город больше 200 и меньше 500 тыс. жителей	остальные города и поселки городского типа	село	Западный	Южный	Западно-Центральный	Восточно-Центральный	Восточный
Доли групп (%)	100	20	8	12	9	19	30	24	45	47	13	39	45	55	34	33	34	16	36	26	22	24	29	25	5	14	18	30	33	19	24	15	20	22

## О решении Л. Кучмы не участвовать в выборах

**ВЫ ЛИЧНО СЧИТАЕТЕ РЕШЕНИЕ ЛЕОНИДА КУЧМЫ ОТКАЗАТЬСЯ ОТ УЧАСТИЯ В ПРЕЗИДЕНТСКИХ ВЫБОРАХ ПРАВИЛЬНЫМ ИЛИ НЕПРАВИЛЬНЫМ? (Карточка, один ответ.)**

безусловно правильным	54	71	58	50	10	64	53	52	56	49	52	59	57	51	51	54	56	48	54	55	57	51	55	56	64	58	54	53	51	63	61	56	49	41
скорее правильным	19	18	18	20	12	19	19	23	17	19	20	18	18	20	19	21	17	17	17	23	19	19	18	19	13	19	19	19	20	16	18	18	19	23
ни правильным, ни неправильным	4	2	2	6	8	4	4	4	4	4	4	4	4	4	5	4	4	6	4	3	4	4	5	3	5	4	5	3	4	5	2	5	4	5
скорее неправильным	7	4	4	9	27	3	9	8	5	8	8	5	7	7	8	7	6	7	6	7	8	7	6	9	7	5	8	6	7	5	5	6	10	9
безусловно неправильным	5	1	7	5	27	3	6	5	4	6	5	4	5	5	6	4	5	6	6	4	4	5	6	5	5	3	4	6	6	3	3	9	6	4
затрудняюсь ответить	11	5	11	11	15	7	9	8	13	13	12	9	10	12	12	9	12	17	13	8	9	13	11	8	6	10	10	12	12	8	10	7	12	18

**А КАК ВЫ ДУМАЕТЕ, РЕШЕНИЕ ЛЕОНИДА КУЧМЫ ОТКАЗАТЬСЯ ОТ УЧАСТИЯ В ЭТИХ ВЫБОРАХ - ОКОНЧАТЕЛЬНОЕ ИЛИ НЕОКОНЧАТЕЛЬНОЕ? (Карточка, один ответ.)**

безусловно окончательное	15	21	12	20	7	15	18	14	13	13	15	17	16	13	14	17	13	12	14	16	15	21	13	15	11	14	13	17	14	21	13	14	16	10
скорее окончательное	16	17	14	22	10	19	14	18	17	16	18	15	17	15	15	18	16	13	17	16	17	13	15	20	14	18	19	12	17	16	11	24	12	19
скорее неокончательное	30	27	30	31	35	34	32	32	27	31	32	27	29	30	32	30	27	25	29	33	31	24	30	33	37	29	32	31	26	30	24	32	33	30
безусловно неокончательное	16	15	18	7	24	15	18	12	16	14	15	17	15	16	16	16	14	11	16	15	19	14	16	17	17	14	18	15	15	11	26	13	11	14
затрудняюсь ответить	24	19	27	20	24	17	19	23	27	26	20	24	23	26	23	20	29	39	25	20	18	27	27	16	22	26	18	24	27	21	25	17	27	28

	Все опрошенные	Проголосовали бы за...					Адаптация			Легче говорить		Пол		Возраст			Образование				Доход			Тип населенного пункта					Регионы					
		Ющенко	Симоненко	Януковича	Кучму	остальных	оптимисты	адаптированные пессимисты	неадаптированные пессимисты	на русском	все равно	на украинском	мужской	женский	18 - 35 лет	36 - 54 лет	старше 54 лет	ниже среднего	среднее общее	среднее специальное	высшее	до 101 гривен	101 - 199 гривен	более 199 гривен	г.Киев	город не меньше 500 тыс. жителей	город больше 200 и меньше 500 тыс. жителей	остальные города и поселки городского типа	село	Западный	Южный	Западно-Центральный	Восточно-Центральный	Восточный
Доли групп (%)	100	20	8	12	9	19	30	24	45	47	13	39	45	55	34	33	34	16	36	26	22	24	29	25	5	14	18	30	33	19	24	15	20	22

## Отношение к России и к Западу

**КАК ВЫ СЕГОДНЯ ОТНОСИТЕСЬ К РОССИИ - ПОЛОЖИТЕЛЬНО, ОТРИЦАТЕЛЬНО ИЛИ БЕЗРАЗЛИЧНО? (Карточка, один ответ.)**

безусловно положительно	52	35	71	70	57	52	49	55	52	67	55	33	51	52	46	54	55	47	50	54	55	52	52	60	49	64	53	58	41	20	50	46	62	76
скорее положительно	28	29	23	22	26	32	32	28	27	23	30	34	28	29	33	29	24	27	29	30	27	27	27	27	31	24	28	27	32	31	31	39	27	17
безразлично	14	23	5	7	14	10	13	11	16	8	9	23	14	15	17	11	15	21	16	11	10	17	15	8	13	8	13	10	22	32	15	12	9	6
скорее отрицательно	3	7	1	1	2	4	4	3	2	1	4	6	4	2	4	3	3	1	2	4	5	2	4	4	6	4	5	2	3	10	3	2	1	1
безусловно отрицательно	1	4	0	1	1	1	2	1	1	1	1	2	2	1	1	2	1	2	1	1	2	2	1	1	1	0	1	2	2	4	1	1	1	0
затрудняюсь ответить	1	2	1	0	1	0	1	1	1	0	1	2	1	1	0	1	1	2	1	1	1	0	2	1	1	0	1	1	1	3	1	1	0	0

**ЗА ПОСЛЕДНИЙ МЕСЯЦ ВАШЕ ОТНОШЕНИЕ К РОССИИ УЛУЧШИЛОСЬ, УХУДШИЛОСЬ ИЛИ НЕ ИЗМЕНИЛОСЬ? (Карточка, один ответ.)**

безусловно улучшилось	9	5	8	17	9	7	9	9	9	12	8	5	8	9	7	8	11	9	9	8	9	11	8	9	3	11	10	11	6	4	6	9	8	16
скорее улучшилось	11	9	20	14	13	11	12	11	10	13	9	9	11	11	11	11	11	12	11	12	10	9	12	14	2	13	11	12	11	7	10	12	14	12
не изменилось	76	77	68	66	76	79	75	77	77	72	78	80	75	77	78	76	74	75	76	78	74	76	76	72	88	73	74	73	79	80	80	73	77	70
скорее ухудшилось	2	5	2	2	1	2	3	2	2	2	3	3	3	2	3	2	1	1	2	2	4	2	3	3	4	2	3	3	1	4	2	4	1	1
безусловно ухудшилось	1	1	1	0	1	1	1	1	1	1	1	1	1	0	0	1	1	1	0	0	2	1	0	1	1	1	1	0	1	2	1	1	0	1
затрудняюсь ответить	1	2	0	1	0	1	0	1	2	0	1	3	2	1	0	2	2	3	1	1	1	2	1	1	1	1	1	1	2	4	1	1	0	1

**ЧТО, НА ВАШ ВЗГЛЯД, ПРЕДПОЧТИТЕЛЬНЕЕ: ЧТОБЫ УКРАИНОЙ РУКОВОДИЛИ ПОЛИТИКИ, ОРИЕНТИРУЮЩИЕСЯ В ПЕРВУЮ ОЧЕРЕДЬ НА СБЛИЖЕНИЕ... (Карточка, один ответ.)**

исключительно с Россией	23	12	43	28	24	18	17	21	27	30	31	11	22	23	16	19	33	35	23	20	17	24	26	22	17	26	21	27	19	3	19	25	30	35
скорее с Россией, чем с Западом	19	14	30	20	16	20	16	19	21	21	20	16	17	20	15	21	21	20	20	21	14	19	20	21	19	14	19	21	18	11	20	18	23	21
в равной мере и с Россией, и с Западом	37	33	21	43	49	46	47	39	30	38	39	35	39	35	46	40	26	18	36	40	49	32	33	42	48	46	41	33	33	34	39	43	32	37
скорее с Западом, чем с Россией	7	19	2	4	4	5	8	7	7	3	2	14	8	7	9	8	5	5	8	7	7	9	6	5	6	6	7	5	10	23	5	4	3	2
исключительно с Западом	5	12	2	2	2	5	7	5	4	2	2	10	6	4	7	4	4	4	3	6	7	5	4	5	6	4	4	5	5	15	3	5	2	1
ни с Россией, ни с Западом	2	3	0	1	3	2	2	2	1	1	2	3	2	2	2	2	2	2	2	2	2	2	3	1	2	1	2	2	2	3	3	1	1	1
затрудняюсь ответить	7	6	2	3	1	4	4	6	10	6	3	11	6	9	6	6	10	16	7	6	3	7	9	5	3	2	6	6	12	10	10	5	8	4

	Все опрошенные	Проголосовали бы за...					Адаптация			Легче говорить		Пол		Возраст			Образование				Доход			Тип населенного пункта					Регионы					
		Ющенко	Симоненко	Януковича	Кучму	остальных	оптимисты	адаптированные пессимисты	неадаптированные пессимисты	на русском	все равно	на украинском	мужской	женский	18 - 35 лет	36 - 54 лет	старше 54 лет	ниже среднего	среднее общее	среднее специальное	высшее	до 101 гривен	101 - 199 гривен	более 199 гривен	г. Киев	город не меньше 500 тыс. жителей	город больше 200 и меньше 500 тыс. жителей	остальные города и поселки городского типа	село	Западный	Южный	Западно-Центральный	Восточно-Центральный	Восточный
Доли групп (%)	100	20	8	12	9	19	30	24	45	47	13	39	45	55	34	33	34	16	36	26	22	24	29	25	5	14	18	30	33	19	24	15	20	22

**НА ВАШ ВЗГЛЯД, В КАКОМ СОЮЗЕ ГОСУДАРСТВ БЫЛО БЫ ЛУЧШЕ ЖИТЬ НАРОДУ УКРАИНЫ - В ЕВРОПЕЙСКОМ СОЮЗЕ ИЛИ В СОЮЗЕ С РОССИЕЙ И БЕЛОРУССИЕЙ? (Карточка, один ответ.)**

безусловно в Европейском союзе	15	30	7	8	16	18	22	16	11	9	9	25	18	14	21	16	10	9	14	15	23	15	15	17	22	18	11	15	16	36	16	14	6	7
скорее в Европейском союзе	16	24	5	15	12	17	22	15	12	14	10	20	18	14	22	16	9	6	16	17	19	15	12	17	17	18	18	13	15	29	14	15	13	9
скорее в союзе с Россией и Беларуссией	36	23	46	41	42	39	32	38	39	41	48	26	33	38	32	39	38	36	38	35	34	37	34	38	36	37	35	40	33	16	33	42	39	49
безусловно в союзе с Россией и Беларуссией	19	12	38	26	20	15	13	19	23	25	21	11	18	20	11	17	28	28	18	19	12	20	24	17	8	17	23	20	17	3	16	20	30	24
затрудняюсь ответить	14	11	4	10	10	11	12	12	15	11	12	18	13	15	14	13	15	21	13	13	11	12	15	12	18	10	12	12	18	16	21	8	12	10

**КАК ВЫ СЧИТАЕТЕ, СЛЕДУЕТ ЛИ УКРАИНЕ ВСТУПАТЬ В ЕДИНОЕ ЭКОНОМИЧЕСКОЕ ПРОСТРАНСТВО С РОССИЕЙ, БЕЛОРУССИЕЙ И КАЗАХСТАНОМ? (Карточка, один ответ.)**

нет, не вступать ни на каких условиях	9	26	5	3	5	7	12	10	8	4	6	17	12	7	12	9	8	8	8	10	11	12	9	8	10	11	9	7	11	29	7	8	3	2
вступать на таких условиях, которые не помешают позже вступить в Европейский Союз	47	47	34	52	61	55	57	49	39	46	49	47	49	45	53	51	35	28	46	52	55	44	42	56	55	51	44	48	43	45	52	55	39	42
вступать даже на таких условиях, которые помешают вступить в Европейский Союз	21	11	41	24	15	20	15	20	25	27	29	11	19	22	13	20	29	25	21	19	19	22	23	21	12	19	26	25	16	6	12	20	29	35
затрудняюсь ответить	23	15	21	20	19	17	16	20	28	23	16	25	19	26	22	20	27	39	25	19	14	22	26	15	23	19	20	20	29	20	29	17	28	20

**КАК ИЗВЕСТНО, ВСТУПЛЕНИЕ В ЕВРОПЕЙСКИЙ СОЮЗ ТРЕБУЕТ ВВЕДЕНИЯ ВИЗ ДЛЯ ПОЕЗДОК В СТРАНЫ, КОТОРЫЕ НЕ ЯВЛЯЮТСЯ ЧЛЕНАМИ ЭТОГО СОЮЗА. А ЧТО БЫ ПРЕДПОЧЛИ ВЫ?**

чтобы Украина стала членом Европейского Союза и имела с Россией закрытые границы - с визами и таможенями	24	45	10	18	19	27	32	25	18	18	17	33	28	20	32	24	15	13	22	26	34	24	21	26	32	29	22	22	23	46	22	21	15	16
чтобы Украина имела с Россией открытые границы - без виз и таможен и не становилась членом Европейского Союза	49	35	68	60	56	48	45	48	53	59	62	34	48	50	40	51	57	52	51	50	43	50	53	55	33	51	52	56	44	24	41	55	64	63
затрудняюсь ответить	27	20	22	21	25	25	23	26	29	23	22	33	23	30	27	25	28	34	27	25	23	26	27	19	36	20	26	22	33	30	36	24	21	21

	Все опрошенные	Проголосовали бы за...					Адаптация			Легче говорить		Пол		Возраст			Образование				Доход			Тип населенного пункта					Регионы					
		Ющенко	Симоненко	Януковича	Кучму	остальных	оптимисты	адаптированные пессимисты	неадаптированные пессимисты	на русском	все равно	на украинском	мужской	женский	18 - 35 лет	36 - 54 лет	старше 54 лет	ниже среднего	среднее общее	среднее специальное	высшее	до 101 гривен	101 - 199 гривен	более 199 гривен	г. Киев	город не меньше 500 тыс. жителей	город больше 200 и меньше 500 тыс. жителей	остальные города и поселки городского типа	село	Западный	Южный	Западно-Центральный	Восточно-Центральный	Восточный
Доли групп (%)	100	20	8	12	9	19	30	24	45	47	13	39	45	55	34	33	34	16	36	26	22	24	29	25	5	14	18	30	33	19	24	15	20	22

## О русском языке

**КАК ВЫ СЧИТАЕТЕ, КАКОЙ ДОЛЖНА БЫТЬ ГОСУДАРСТВЕННАЯ ПОЛИТИКА ПО ОТНОШЕНИЮ К РУССКОМУ ЯЗЫКУ В УКРАИНЕ? (Карточка, один ответ.)**

нужно устранить русский язык из официального общения во всей Украине	16	38	4	11	8	17	17	17	14	3	9	35	16	16	16	16	17	16	14	14	21	19	16	13	8	11	14	13	23	59	11	6	4	2
нужно сделать русский язык вторым официальным языком только в тех областях, большинство населения которых этого желает	37	33	35	36	40	43	40	39	35	34	42	39	37	37	40	38	33	35	39	40	33	41	38	31	43	28	32	39	41	27	51	33	34	37
нужно сделать русский язык вторым государственным языком в Украине	40	22	56	48	46	35	38	37	43	59	43	16	40	40	40	40	40	36	40	42	41	33	37	51	41	56	47	43	27	8	25	54	58	57
другое	1	2	1	1	2	1	1	1	2	1	1	2	1	1	1	1	2	2	1	1	1	1	2	1	2	0	2	0	2	1	1	3	0	2
затрудняюсь ответить	6	5	4	3	4	4	4	6	7	3	5	8	5	6	4	5	8	11	6	4	4	5	6	4	7	4	5	4	7	5	12	3	4	2

## Доверие В. Путину

**СКАЖИТЕ, ПОЖАЛУЙСТА, В КАКОЙ МЕРЕ ВЫ ДОВЕРЯЕТЕ ПРЕЗИДЕНТУ РОССИЙСКОЙ ФЕДЕРАЦИИ ВЛАДИМИРУ ПУТИНУ? (Карточка, один ответ.)**

полностью доверяю	32	21	44	43	35	32	31	30	33	39	41	19	34	30	26	31	38	27	30	33	36	32	31	37	30	42	38	35	21	10	30	35	32	49
больше доверяю, чем не доверяю	26	19	29	33	28	26	27	27	24	29	30	20	25	27	27	23	23	24	28	28	22	24	31	31	26	25	27	24	18	25	26	30	29	
отчасти доверяю, отчасти нет	18	22	11	14	16	21	20	18	17	14	14	24	18	17	22	21	11	14	21	17	15	19	17	18	16	19	15	15	22	26	18	18	17	12
больше не доверяю, чем доверяю	4	6	1	1	3	6	6	4	4	2	3	7	5	4	5	5	3	3	5	3	5	4	5	3	6	3	5	3	6	9	5	4	3	2
совсем не доверяю	6	13	2	2	1	6	5	7	5	3	3	10	7	5	6	5	6	5	5	5	8	5	5	5	8	6	3	6	6	17	5	2	2	2
недостаточно слышал(-а) или читал(-а)	5	6	4	1	8	3	4	4	6	5	4	6	3	7	6	3	6	10	6	5	2	7	7	3	3	2	5	5	7	7	5	4	5	4
затрудняюсь ответить	9	12	8	5	8	6	7	9	10	7	5	13	8	11	8	9	11	17	9	8	6	11	10	4	7	3	9	10	12	13	11	11	10	3



	Все опрошенные	Проголосовали бы за...					Адаптация			Легче говорить		Пол		Возраст			Образование				Доход			Тип населенного пункта					Регионы					
		Ющенко	Симоненко	Януковича	Кучму	остальных	оптимисты	адаптированные пессимисты	неадаптированные пессимисты	на русском	все равно	на украинском	мужской	женский	18 - 35 лет	36 - 54 лет	старше 54 лет	ниже среднего	среднее общее	среднее специальное	высшее	до 101 гривен	101 - 199 гривен	более 199 гривен	г. Киев	город не меньше 500 тыс. жителей	город больше 200 и меньше 500 тыс. жителей	остальные города и поселки городского типа	село	Западный	Южный	Западно-Центральный	Восточно-Центральный	Восточный
Доли групп (%)	100	20	8	12	9	19	30	24	45	47	13	39	45	55	34	33	34	16	36	26	22	24	29	25	5	14	18	30	33	19	24	15	20	22

## Выборы президента Украины и позиция России

**СКАЖИТЕ, ПОЖАЛУЙСТА, КОГО ИЗ КАНДИДАТОВ, ПО ВАШЕМУ МНЕНИЮ, СЛЕДУЕТ ПОДДЕРЖАТЬ РОССИИ НА ПРЕДСТОЯЩИХ ПРЕЗИДЕНТСКИХ ВЫБОРАХ В УКРАИНЕ? (Респондент сам называет политика, один ответ.)**

Виктора Януковича	13	2	4	<b>65</b>	7	10	14	13	12	15	<b>18</b>	8	15	11	9	15	14	10	12	15	15	10	13	<b>19</b>	10	15	15	14	10	8	10	11	12	<b>23</b>
Виктора Ющенко	13	<b>47</b>	1	1	3	9	15	15	11	7	13	<b>20</b>	12	13	15	13	10	10	14	14	12	14	14	13	14	9	9	13	16	<b>23</b>	16	16	6	5
Леонида Кучму	8	2	4	4	<b>52</b>	7	11	9	5	9	11	6	7	9	9	9	6	6	9	10	7	9	8	8	11	7	8	8	8	6	7	8	12	7
Петра Симоненко	7	3	<b>53</b>	1	2	5	6	6	9	8	10	5	8	6	4	5	<b>13</b>	<b>13</b>	7	6	4	7	11	5	2	7	5	7	9	3	4	<b>15</b>	9	6
Александра Мороза	3	1	1	1	0	<b>15</b>	3	4	4	3	4	4	4	3	3	4	4	3	4	3	4	3	4	4	2	3	4	3	4	1	5	7	2	3
Юлию Тимошенко	2	1	0	0	1	7	2	2	2	2	3	2	2	2	4	2	1	2	2	2	3	3	2	2	4	3	2	2	2	2	3	3	1	1
другого кандидата	2	1	0	0	1	6	2	2	1	1	2	2	2	1	3	1	1	2	2	2	2	1	2	3	2	1	1	2	1	2	1	2	2	1
никого не следует поддерживать	23	23	<b>11</b>	<b>15</b>	<b>11</b>	21	24	22	23	24	<b>15</b>	25	24	22	25	24	19	19	23	22	27	24	19	20	27	25	26	<b>17</b>	24	<b>30</b>	18	<b>17</b>	26	22
затрудняюсь ответить	29	<b>21</b>	<b>25</b>	<b>12</b>	<b>23</b>	<b>21</b>	24	28	32	31	<b>24</b>	29	24	33	30	26	31	<b>38</b>	28	26	27	30	27	25	29	30	29	33	25	25	<b>35</b>	<b>21</b>	28	32

**ПО ВАШЕМУ МНЕНИЮ, ОТНОШЕНИЕ ИЗБИРАТЕЛЕЙ К КАНДИДАТУ В ПРЕЗИДЕНТЫ УЛУЧШИТСЯ, УХУДШИТСЯ ИЛИ НЕ ИЗМЕНИТСЯ, ЕСЛИ ЕГО ПОДДЕРЖИТ ПРЕЗИДЕНТ В. ПУТИН? (Карточка, один ответ.)**

безусловно улучшится	17	16	21	<b>23</b>	<b>23</b>	16	18	19	15	20	21	<b>11</b>	18	16	14	17	19	18	16	16	17	15	17	18	14	19	15	21	13	<b>10</b>	14	19	<b>23</b>	18
скорее улучшится	24	22	23	<b>37</b>	<b>31</b>	27	<b>31</b>	23	21	29	<b>29</b>	<b>17</b>	24	25	27	24	21	<b>17</b>	26	26	26	24	24	28	<b>18</b>	<b>29</b>	22	28	21	<b>17</b>	<b>17</b>	<b>31</b>	29	29
не изменится	28	24	32	<b>21</b>	25	<b>33</b>	27	31	27	26	29	29	29	27	31	29	24	<b>21</b>	27	32	29	24	28	30	<b>37</b>	29	33	24	27	23	<b>34</b>	31	<b>20</b>	30
скорее ухудшится	5	6	3	3	3	6	4	4	5	3	4	7	6	4	4	6	4	3	4	4	6	5	4	5	7	7	2	3	6	<b>10</b>	5	3	2	3
безусловно ухудшится	1	2	0	0	1	2	1	1	1	1	0	2	2	1	1	2	1	0	1	2	2	1	1	2	1	2	1	1	1	3	2	1	0	0
затрудняюсь ответить	26	30	21	<b>15</b>	<b>16</b>	<b>17</b>	19	23	30	21	<b>16</b>	<b>34</b>	23	28	23	22	<b>31</b>	<b>40</b>	26	21	19	29	26	16	24	<b>15</b>	27	23	<b>32</b>	<b>37</b>	28	<b>15</b>	25	<b>20</b>

	Все опрошенные	Проголосовали бы за...					Адаптация			Легче говорить		Пол		Возраст			Образование				Доход			Тип населенного пункта					Регионы					
		Ющенко	Симоненко	Януковича	Кучму	остальных	оптимисты	адаптированные пессимисты	неадаптированные пессимисты	на русском	все равно	на украинском	мужской	женский	18 - 35 лет	36 - 54 лет	старше 54 лет	ниже среднего	среднее общее	среднее специальное	высшее	до 101 гривен	101 - 199 гривен	более 199 гривен	г. Киев	город не меньше 500 тыс. жителей	город больше 200 и меньше 500 тыс. жителей	остальные города и поселки городского типа	село	Западный	Южный	Западно-Центральный	Восточно-Центральный	Восточный
Доли групп (%)	100	20	8	12	9	19	30	24	45	47	13	39	45	55	34	33	34	16	36	26	22	24	29	25	5	14	18	30	33	19	24	15	20	22

## СМИ и включенность в информационное поле

### СКАЖИТЕ, ПОЖАЛУЙСТА, ЗА ПОСЛЕДНИЕ ПОЛГОДА ВЫ ЧАЩЕ ИЛИ РЕЖЕ СТАЛИ СМОТРЕТЬ ВЫПУСКИ НОВОСТЕЙ НА РОССИЙСКИХ ТЕЛЕКАНАЛАХ?

безусловно чаще	7	6	7	10	6	6	9	6	6	8	6	6	7	7	7	9	6	4	7	8	7	6	6	9	1	14	6	8	5	7	6	3	10	8
скорее чаще	9	6	7	13	15	9	11	11	6	13	8	4	9	9	11	8	7	7	8	10	10	6	9	12	12	15	10	10	5	4	7	10	12	12
так же, как и раньше	20	19	22	14	23	21	23	18	21	22	31	15	22	19	21	23	17	11	19	22	29	18	17	20	39	30	21	19	15	18	16	22	23	23
скорее реже	4	4	7	5	3	4	5	5	3	5	8	2	4	4	5	5	3	2	3	5	6	3	4	6	14	5	4	4	2	2	4	3	4	6
безусловно реже	4	5	4	4	3	3	5	3	3	4	4	4	4	4	5	5	2	2	4	4	5	4	2	5	11	3	3	4	3	5	7	3	2	2
затрудняюсь ответить	7	6	7	6	5	7	7	8	6	9	7	5	7	7	8	7	6	5	8	6	8	5	5	9	4	12	8	8	3	5	6	4	9	11
не смотрю российские каналы	45	49	41	46	40	45	38	44	49	36	34	58	45	44	43	42	49	57	46	43	35	51	49	38	19	21	42	44	60	55	48	50	36	37
нет телевизора	4	2	5	3	5	4	3	3	5	3	3	6	2	6	1	2	9	13	3	2	1	6	7	2	1	1	4	3	7	4	5	6	4	2

### КАК ЧАСТО ВЫ СМОТРИТЕ ПРОГРАММЫ НОВОСТЕЙ УКРАИНСКОГО ТЕЛЕВИДЕНИЯ, ТАКИЕ КАК "ТСН", "УТН-ПАНОРАМА", "ФАКТЫ", "РЕПОРТЕР", "ПОДРОБНОСТИ", "ВКНА" И ДР.? (Карточка, один ответ.)

никогда или почти никогда	3	2	2	2	4	1	3	3	4	5	1	2	4	3	4	3	4	4	2	5	3	2	4	3	2	4	3	5	2	2	3	3	3	5
хотя бы раз в месяц	3	2	2	1	2	2	3	3	2	3	5	2	3	3	4	2	2	3	3	2	3	1	2	3	7	1	5	2	2	1	4	3	4	2
раз в неделю	9	10	8	5	13	8	12	7	7	10	7	9	8	10	13	8	5	8	12	8	6	11	5	8	12	6	11	8	10	11	8	9	11	6
несколько раз в неделю	26	26	19	21	21	29	29	24	25	27	27	24	27	25	33	26	19	21	28	28	24	24	23	28	28	26	23	27	26	26	26	22	27	27
практически каждый день	54	57	63	67	55	56	50	58	55	51	56	57	57	52	45	59	60	50	51	55	62	56	59	56	51	62	52	55	53	55	55	55	51	57
затрудняюсь ответить	1	1	0	1	0	1	0	1	1	0	0	0	0	1	1	0	1	1	0	0	1	1	1	0	0	1	1	0	1	0	1	1	1	1
нет телевизора	4	2	5	3	5	4	3	3	5	3	3	6	2	6	1	2	9	13	3	3	1	6	7	2	1	1	5	3	7	5	5	6	4	2

### КАК ЧАСТО ВЫ СМОТРИТЕ ПРОГРАММЫ НОВОСТЕЙ РОССИЙСКОГО ТЕЛЕВИДЕНИЯ, ТАКИЕ КАК "ВРЕМЯ", "ВРЕМЕНА", "ВЕСТИ", "ЗЕРКАЛО", "СЕГОДНЯ" И ДР.? (Карточка, один ответ.)

никогда или почти никогда	48	61	42	44	41	47	43	49	51	35	37	68	49	48	48	46	51	56	51	48	38	56	52	39	24	22	41	48	67	70	55	50	35	33
хотя бы раз в месяц	4	4	5	3	3	5	5	5	3	5	6	3	5	4	5	4	4	3	5	5	5	4	4	6	11	4	3	4	4	2	6	4	5	5
раз в неделю	7	7	8	6	8	7	10	6	5	8	9	5	7	7	9	7	5	5	7	6	8	7	4	8	20	6	8	6	5	5	10	6	7	6
несколько раз в неделю	14	12	13	15	15	13	16	14	12	18	21	6	15	13	16	17	8	7	13	15	17	9	11	20	19	30	13	12	8	8	9	15	19	17
практически каждый день	21	12	25	25	27	22	22	21	20	30	20	10	21	21	19	22	21	12	19	22	29	17	19	24	25	37	28	23	8	11	13	17	27	35
затрудняюсь ответить	2	1	1	4	1	2	1	2	2	2	3	1	1	2	1	2	1	3	2	1	1	1	2	1	1	0	0	3	1	1	1	1	3	2
нет телевизора	5	3	5	3	6	5	4	4	6	3	4	7	2	7	1	2	10	14	4	3	1	6	7	2	1	1	6	3	8	5	7	6	4	2

	Все опрошенные	Проголосовали бы за...					Адаптация			Легче говорить		Пол		Возраст			Образование				Доход			Тип населенного пункта				Регионы						
		Ющенко	Симоненко	Януковича	Кучму	остальных	оптимисты	адаптированные пессимисты	неадаптированные пессимисты	на русском	все равно	на украинском	мужской	женский	18 - 35 лет	36 - 54 лет	старше 54 лет	ниже среднего	среднее общее	среднее специальное	высшее	до 101 гривен	101 - 199 гривен	более 199 гривен	г. Киев	город не меньше 500 тыс. жителей	город больше 200 и меньше 500 тыс. жителей	остальные города и поселки городского типа	село	Западный	Южный	Западно-Центральный	Восточно-Центральный	Восточный
Доли групп (%)	100	20	8	12	9	19	30	24	45	47	13	39	45	55	34	33	34	16	36	26	22	24	29	25	5	14	18	30	33	19	24	15	20	22

**СКАЖИТЕ, ПОЖАЛУЙСТА, КАКИМ ОБРАЗОМ ВАШ ТЕЛЕВИЗОР ПРИНИМАЕТ СИГНАЛ РОССИЙСКИХ ТЕЛЕКАНАЛОВ?**  
(Любое число ответов.)

с помощью кабельного телевидения	21	19	15	20	17	19	26	22	17	26	25	12	21	20	26	22	14	8	16	23	34	10	12	30	74	40	30	19	1	14	25	21	22	19
с помощью индивидуальной спутниковой антенны (тарелки)	3	4	1	1	2	4	4	6	2	3	4	4	3	4	3	4	2	2	2	3	6	3	2	3	2	5	3	3	3	6	3	1	4	2
с помощью общей спутниковой антенны (на несколько семей)	1	1	1	3	1	1	1	0	1	1	3	1	1	1	1	1	1	1	1	1	1	1	1	1	2	1	1	1	1	1	0	1	2	
другое	4	4	8	5	6	4	4	6	4	6	5	2	4	5	5	5	3	3	5	6	3	6	5	5	0	1	1	11	2	2	2	0	1	15
не принимает сигналы российских телеканалов	48	56	42	49	42	49	43	48	52	37	38	65	49	47	46	46	52	59	51	46	39	57	52	39	17	21	47	47	65	65	52	50	36	39
затрудняюсь ответить	1	1	0	1	0	1	1	1	1	1	2	1	1	1	1	1	1	2	1	0	2	1	1	1	0	3	1	1	0	1	1	0	2	1
смотрю в ретрансляции	18	14	27	18	26	19	19	16	18	23	21	11	19	17	18	19	16	12	22	19	14	16	21	20	6	28	13	15	20	8	11	21	29	20
нет телевизора	4	2	5	3	5	4	3	3	6	3	3	6	2	6	1	2	9	13	3	2	1	6	7	2	1	1	4	3	7	4	5	6	4	2

**СКАЖИТЕ, ПОЖАЛУЙСТА, ПРОГРАММЫ КАКИХ РОССИЙСКИХ ТЕЛЕКАНАЛОВ ВЫ МОЖЕТЕ СМОТРЕТЬ ДОМА?**  
(Респондент сам называет телеканалы, любое число ответов.) (Ответы респондентов, имеющих дома телевизор, принимающий российские каналы.)

ОРТ	27	21	30	26	33	27	32	26	24	33	28	19	27	27	29	32	20	14	26	31	33	20	25	32	17	41	31	29	19	20	18	24	38	34
НТВ	22	18	21	21	26	19	27	23	19	31	20	13	23	21	27	23	17	10	20	26	31	14	20	29	21	50	28	21	10	11	14	30	35	25
РТР	17	12	23	18	19	14	20	18	15	26	14	7	17	17	18	20	12	10	15	18	23	12	13	19	13	30	18	19	9	8	7	17	30	24
РТР-Планета	12	10	11	17	12	12	18	13	9	16	19	6	12	13	17	13	7	5	10	12	23	6	8	22	51	26	14	12	1	7	15	14	11	15
ОРТ международное	12	9	9	17	13	11	16	13	8	17	15	5	12	11	15	11	9	5	9	12	21	6	7	20	28	29	14	12	1	4	12	15	11	17
REN-TV	11	7	11	15	9	11	17	10	8	15	15	6	12	11	16	11	6	2	9	11	22	6	7	19	9	28	19	10	1	7	7	15	13	16
НТВ-Мир	10	6	9	14	8	11	15	10	8	14	13	5	11	10	14	12	6	4	9	10	18	5	7	17	15	30	11	11	1	6	6	14	14	13
ТНТ	9	7	10	9	12	9	13	10	6	12	7	6	9	9	12	10	5	3	7	10	16	6	7	14	13	19	11	10	2	7	7	12	10	10
ТВЦ	7	4	9	11	6	6	10	8	6	11	9	3	8	7	10	8	4	2	6	9	11	5	4	12	7	23	7	8	1	3	3	9	9	14
канал "Культура"	5	3	7	7	3	3	7	4	4	7	6	2	5	5	6	5	3	2	3	6	7	3	3	8	5	18	3	4	1	2	1	6	6	9
другие	2	1	2	2	2	1	1	2	2	2	2	1	2	2	1	3	2	1	2	2	2	2	1	2	0	4	3	1	1	1	1	2	3	2
затрудняюсь ответить	4	3	4	2	2	2	2	4	4	3	4	3	3	4	3	4	4	5	4	4	2	3	4	3	8	4	2	3	3	4	5	2	4	2

	Все опрошенные	Проголосовали бы за...					Адаптация			Легче говорить		Пол		Возраст			Образование				Доход			Тип населенного пункта					Регионы					
		Ющенко	Симоненко	Януковича	Кучму	остальных	оптимисты	адаптированные пессимисты	неадаптированные пессимисты	на русском	все равно	на украинском	мужской	женский	18 - 35 лет	36 - 54 лет	старше 54 лет	ниже среднего	среднее общее	среднее специальное	высшее	до 101 гривен	101 - 199 гривен	более 199 гривен	г. Киев	город не меньше 500 тыс. жителей	город больше 200 и меньше 500 тыс. жителей	остальные города и поселки городского типа	село	Западный	Южный	Западно-Центральный	Восточно-Центральный	Восточный
Доли групп (%)	100	20	8	12	9	19	30	24	45	47	13	39	45	55	34	33	34	16	36	26	22	24	29	25	5	14	18	30	33	19	24	15	20	22

**КОМУ ИЗ ЖУРНАЛИСТОВ, ДИКТОРОВ ИЛИ ВЕДУЩИХ РОССИЙСКОГО ТЕЛЕВИДЕНИЯ ВЫ ДОВЕРЯЕТЕ?**

(Респондент сам называет фамилии, любое число ответов.)

(Ответы респондентов, имеющих дома телевизор, принимающий российские каналы.)

Миткова Т.	3	3	2	4	6	4	5	3	3	6	4	1	4	3	3	4	3	1	3	3	7	1	4	5	2	12	3	3	1	1	1	7	5	5
Познер В.	3	2	4	5	5	4	3	4	3	5	3	1	3	3	2	4	4	2	4	4	3	3	3	5	4	6	4	4	1	1	1	4	5	5
Андреева Е.	3	2	5	5	4	3	3	4	3	5	2	0	2	4	3	2	4	3	2	3	3	1	4	5	2	4	5	4	0	0	0	3	4	6
Парфенов Л.	2	1	3	4	2	2	3	1	2	3	3	1	3	2	2	4	1	0	2	2	4	1	2	4	1	10	3	1	0	1	0	1	3	5
Киселев Е.	1	2	2	2	2	1	1	1	1	2	1	1	2	0	1	2	1	1	2	1	2	1	1	2	2	3	1	1	1	1	1	2	1	1
Якубович Л.	1	2	2	1	1	1	1	2	1	2	1	0	1	1	0	1	2	2	1	1	2	1	1	2	1	1	2	1	1	0	1	1	2	2
Осокин М.	1	0	0	1	1	1	1	1	1	1	0	0	0	1	1	1	1	0	1	1	1	0	1	1	0	1	3	0	0	0	0	0	2	0
Малахов А.	1	1	0	0	1	1	1	1	0	1	1	0	1	1	1	0	0	0	1	2	0	0	2	2	1	2	0	0	0	1	1	1	1	1
Клейменов К.	1	1	1	0	1	1	1	0	0	1	0	0	1	0	0	0	1	0	0	1	0	0	1	1	0	1	2	0	0	0	0	1	1	0
Доренко С.	1	0	1	2	1	0	1	0	1	0	2	0	1	0	0	1	1	0	0	0	2	0	0	2	1	1	1	0	0	1	0	0	0	1
Леонтьев М.	0	0	0	1	2	1	1	0	0	1	0	0	1	0	1	0	0	0	1	0	0	0	1	1	0	1	1	0	0	0	0	1	1	1
Нагиев Д.	0	1	0	0	0	1	1	0	0	1	0	0	0	0	1	0	0	0	1	1	0	0	1	3	1	0	0	0	0	0	1	0	1	0
Караулов А.	0	0	0	2	1	0	0	0	0	1	0	0	0	0	0	0	1	0	0	1	0	0	1	0	1	1	0	0	0	0	0	0	1	1
Сорокина С.	0	0	0	0	1	1	0	0	1	0	2	0	0	0	0	0	0	0	0	1	0	0	1	2	0	0	0	0	0	0	0	0	0	1
Масляков А.	0	1	0	0	0	0	1	0	0	1	0	0	0	0	1	0	0	0	0	1	0	0	1	2	0	1	0	0	0	0	0	0	0	0
Сванидзе Н.	0	0	0	1	1	0	1	0	0	1	0	0	1	0	0	1	0	0	0	0	0	0	1	0	0	1	1	0	0	0	0	0	1	1
Шустер С.	0	0	0	0	0	1	0	0	0	0	0	0	0	0	0	0	0	0	0	0	0	0	0	0	0	1	0	0	0	0	0	0	1	0
Шарапова А.	0	1	1	0	1	0	0	0	0	0	1	0	0	0	0	0	0	0	0	0	0	0	0	0	0	0	0	0	0	0	1	0	0	0
Пореченков М.	0	0	0	0	0	1	1	0	0	0	0	0	0	0	0	0	0	0	0	0	0	0	0	1	0	1	0	0	0	0	1	0	0	0
Кваша И.	0	0	1	0	1	0	0	0	0	0	0	0	0	0	0	0	0	1	0	0	0	0	1	0	0	0	0	0	0	0	0	0	1	0
Яковлева Е.	0	0	1	0	0	0	0	0	0	0	0	0	0	0	0	0	0	0	0	0	0	0	0	0	0	0	0	0	0	0	0	0	0	0
Ханга Е.	0	1	0	0	0	0	0	0	0	0	0	0	0	0	0	0	0	0	0	0	0	0	0	0	0	0	0	0	0	0	0	0	0	0
Соловьев В.	0	0	0	0	0	0	0	0	0	0	0	0	0	0	0	0	0	0	0	0	0	0	0	0	0	0	0	0	0	0	0	0	0	0
Киселев Д.	0	0	1	0	0	0	0	0	0	0	1	0	0	0	0	0	0	0	0	0	0	1	0	0	0	0	0	0	0	0	0	1	0	0
Пушков А.	0	0	1	0	0	0	0	0	0	0	0	0	0	0	0	0	0	0	0	0	0	0	0	0	0	0	0	0	0	0	0	0	0	0
Пиманов А.	0	0	0	0	0	1	0	0	0	0	0	0	0	0	0	0	0	0	0	0	0	0	0	0	0	0	0	0	0	0	0	0	0	0
Невзоров А.	0	0	0	0	0	0	0	0	0	0	0	0	0	0	0	0	0	0	0	0	0	0	0	0	0	0	0	0	0	0	0	0	0	0

	Все опрошенные	Проголосовали бы за ...					Адаптация			Легче говорить		Пол		Возраст			Образование				Доход			Тип населенного пункта					Регионы							
		Ющенко	Симоненко	Януковича	Кучму	остальных	оптимисты	адаптированные пессимисты	неадаптированные пессимисты	на русском	все равно	на украинском	мужской	женский	18 - 35 лет	36 - 54 лет	старше 54 лет	ниже среднего	среднее общее	среднее специальное	высшее	до 101 гривен	101 - 199 гривен	более 199 гривен	г. Киев	город не меньше 500 тыс. жителей	город больше 200 и меньше 500 тыс. жителей	остальные города и поселки городского типа	село	Западный	Южный	Западно-Центральный	Восточно-Центральный	Восточный		
Доли групп (%)	100	20	8	12	9	19	30	24	45	47	13	39	45	55	34	33	34	16	36	26	22	24	29	25	5	14	18	30	33	19	24	15	20	22		
Марченко П.	0	0	1	0	0	0	0	0	0	0	0	0	0	0	0	0	0	0	0	0	0	0	0	0	0	1	0	0	0	0	0	1	0	0		
Кондратьев В.	0	0	1	0	0	0	0	0	0	0	0	0	0	0	0	0	0	0	0	0	0	0	0	0	0	0	0	0	0	0	0	0	0	1	0	
Колодий А.	0	0	0	0	1	0	0	0	0	0	0	0	0	0	0	0	0	0	0	0	0	0	0	0	0	0	0	0	0	0	0	0	0	0	0	
Кислинская Л.	0	0	0	0	0	0	0	0	0	0	0	0	0	0	0	0	0	0	0	0	0	0	0	0	0	0	0	0	0	0	0	0	0	0	0	
Галкин М.	0	0	0	0	1	0	0	0	0	0	0	0	0	0	0	0	0	0	0	0	0	0	0	0	0	0	0	0	0	0	0	0	0	0	0	
Бондарчук Ф.	0	0	0	0	1	0	0	0	0	0	0	0	0	0	0	0	0	0	0	0	0	0	0	0	1	0	0	0	0	0	0	0	0	0	0	
Шукшина М.	0	0	0	0	1	0	0	0	0	0	0	0	0	0	0	0	0	0	0	0	0	0	0	0	0	0	0	0	0	0	0	0	0	0	0	
Шендерович В.	0	0	0	0	0	0	0	0	0	0	0	0	0	0	0	0	0	0	0	0	0	0	0	0	1	0	0	0	0	0	0	0	0	0	0	
Хреков А.	0	0	0	0	0	0	0	0	0	0	0	0	0	0	0	0	0	0	0	0	0	0	0	0	0	0	0	0	0	0	0	0	0	0	0	
Холошевский С.	0	0	0	0	0	0	0	0	0	0	0	0	0	0	0	0	0	0	0	0	0	0	0	0	0	0	0	0	0	0	0	0	0	0	0	
Стриженова Е.	0	0	0	0	0	0	0	0	0	0	0	0	0	0	0	0	0	0	0	0	0	0	0	0	0	0	0	0	0	0	0	0	0	0	0	0
Розин Д.	0	0	0	0	0	0	0	0	0	0	0	0	0	0	0	0	0	0	0	0	0	0	0	0	0	0	0	0	0	0	0	0	0	0	0	0
Понюта О.	0	0	1	0	0	0	0	0	0	0	0	0	0	0	0	0	0	0	0	0	0	0	0	0	0	0	0	0	0	0	0	0	0	0	0	0
Петкун В.	0	0	0	0	0	0	0	0	0	0	0	0	0	0	0	0	0	0	0	0	0	0	0	1	0	0	0	0	0	0	0	0	0	0	0	0
Пельш В.	0	0	0	0	0	0	0	0	0	0	0	0	0	0	0	0	0	0	0	0	0	0	0	0	0	0	0	0	0	0	0	0	0	0	0	0
Морозов А.	0	0	0	0	1	0	0	0	0	0	0	0	0	0	0	0	0	0	0	0	0	0	0	0	0	0	0	0	0	0	0	0	0	0	0	0
Молчанов В.	0	0	0	0	0	0	0	0	0	0	0	0	0	0	0	0	0	0	0	0	0	0	0	0	0	0	0	0	0	0	0	0	0	0	0	0
Медведьев	0	0	0	0	0	0	0	0	0	0	0	0	0	0	0	0	0	0	0	0	0	0	0	0	0	0	0	0	0	0	0	0	0	0	0	0
Маслова Н.	0	0	1	0	0	0	0	0	0	0	0	0	0	0	0	0	0	0	0	0	0	0	0	0	0	0	0	0	0	0	0	0	0	0	0	0
Максимовская М.	0	0	0	0	0	0	0	0	0	0	0	0	0	0	0	0	0	0	0	0	0	0	0	0	0	0	0	0	0	0	0	0	0	0	0	0
Любимов А.	0	0	0	0	0	0	0	0	0	0	0	0	0	0	0	0	0	0	0	0	0	0	0	0	0	0	0	0	0	0	0	0	0	0	0	0
Кушинашвили О.	0	0	0	0	0	0	0	0	0	0	0	0	0	0	0	0	0	0	0	0	0	0	0	1	0	0	0	0	0	0	0	0	0	0	0	0
Кузнецова А.	0	0	0	0	0	0	0	0	0	0	0	0	0	0	0	0	0	0	0	0	0	0	0	0	0	0	0	0	0	0	0	0	0	0	0	0
Комолов А.	0	0	0	0	0	0	0	0	0	0	0	0	0	0	0	0	0	0	0	0	0	0	0	1	0	0	0	0	0	0	0	0	0	0	0	0
Комиссаров В.	0	0	0	0	0	0	0	0	0	0	0	0	0	0	0	0	0	0	0	0	0	0	0	1	0	0	0	0	0	0	0	0	0	0	0	0
Кокорекина О.	0	0	0	0	0	0	0	0	0	0	0	0	0	0	0	0	0	0	0	0	0	0	0	0	0	0	0	0	0	0	0	0	0	0	0	0
Коваленко В.	0	0	1	0	0	0	0	0	0	0	0	0	0	0	0	0	0	0	0	0	0	0	0	0	0	0	0	0	0	0	0	0	0	0	0	0
Кара-Мурза В.	0	0	0	0	0	0	0	0	0	0	0	0	0	0	0	0	0	0	0	0	0	0	0	0	0	0	0	0	0	0	0	0	0	0	0	0
Ефросинина М.	0	0	0	0	1	0	0	0	0	0	0	0	0	0	0	0	0	0	0	0	0	0	0	0	0	0	0	0	0	0	0	0	0	0	0	0
Дибров Д.	0	0	0	0	0	0	0	0	0	0	0	0	0	0	0	0	0	0	0	0	0	0	0	0	0	0	0	0	0	0	0	0	0	0	0	0
Горуненко	0	0	0	0	0	0	0	0	0	0	0	0	0	0	0	0	0	0	0	0	0	0	0	0	0	0	0	0	0	0	0	0	0	0	0	0
Герасимова М.	0	0	0	0	0	0	0	0	0	0	0	0	0	0	0	0	0	0	0	0	0	0	0	0	0	0	0	0	0	0	0	0	0	0	0	0

	Все опрошенные	Проголосовали бы за...					Адаптация			Легче говорить		Пол		Возраст			Образование				Доход			Тип населенного пункта					Регионы								
		Ющенко	Симоненко	Януковича	Кучму	остальных	оптимисты	адаптированные пессимисты	неадаптированные пессимисты	на русском	все равно	на украинском	мужской	женский	18 - 35 лет	36 - 54 лет	старше 54 лет	ниже среднего	среднее общее	среднее специальное	высшее	до 101 гривен	101 - 199 гривен	более 199 гривен	г. Киев	город не меньше 500 тыс. жителей	город больше 200 и меньше 500 тыс. жителей	остальные города и поселки городского типа	село	Западный	Южный	Западно-Центральный	Восточно-Центральный	Восточный			
Доли групп (%)	100	20	8	12	9	19	30	24	45	47	13	39	45	55	34	33	34	16	36	26	22	24	29	25	5	14	18	30	33	19	24	15	20	22			
Выхухолев И.	0	0	0	0	0	0	0	0	0	0	0	0	0	0	0	0	0	0	0	0	0	0	0	0	0	0	0	0	0	0	0	0	0	0	0		
Волошко	0	0	0	0	0	0	0	0	0	0	0	0	0	0	0	0	0	0	0	0	0	0	0	0	0	0	0	0	0	0	0	0	0	0	0	0	
Брилев С.	0	0	0	0	0	0	0	0	0	0	0	0	0	0	0	0	0	0	0	0	0	0	0	0	0	0	0	0	0	0	0	0	0	0	0	0	0
Бондаренко Ф.	0	0	1	0	0	0	0	0	0	0	0	0	0	0	0	0	0	0	0	0	0	0	0	0	0	0	0	0	0	0	0	0	0	0	0	0	0
Березин Д.	0	0	0	0	1	0	0	0	0	0	0	0	0	0	0	0	0	0	0	0	0	0	0	0	0	0	0	0	0	0	0	0	0	0	0	0	0
Антонов	0	0	0	0	0	0	0	0	0	0	0	0	0	0	0	0	0	0	0	0	0	0	0	0	0	0	0	0	0	0	0	0	0	0	0	0	0
Агалакова Ж.	0	0	0	0	1	0	0	0	0	0	0	0	0	0	0	0	0	0	0	0	0	0	0	0	0	0	0	0	0	0	0	0	0	0	0	0	0
Полийчук П.	0	0	0	0	0	0	0	0	0	0	0	0	0	0	0	0	0	0	0	0	0	0	0	0	0	0	0	0	0	0	0	0	0	0	0	0	0
Дедкин М.	0	0	0	0	0	0	0	0	0	0	0	0	0	0	0	0	0	0	0	0	0	0	0	0	0	0	0	0	0	0	0	0	0	0	0	0	0
не доверяю российским тележурналистам	2	2	4	1	2	3	3	3	2	3	3	2	3	2	4	2	2	0	2	3	4	1	2	3	7	1	5	2	1	2	3	1	3	1	3	2	2
затрудняюсь ответить	31	27	32	28	31	29	35	32	29	35	40	23	31	31	36	35	23	20	32	35	34	27	26	34	54	44	26	34	23	24	32	23	40	34	34	34	

	Все опрошенные	Проголосовали бы за...					Адаптация			Легче говорить		Пол		Возраст			Образование				Доход			Тип населенного пункта					Регионы					
		Ющенко	Симоненко	Януковича	Кучму	остальных	оптимисты	адаптированные пессимисты	неадаптированные пессимисты	на русском	все равно	на украинском	мужской	женский	18 - 35 лет	36 - 54 лет	старше 54 лет	ниже среднего	среднее общее	среднее специальное	высшее	до 101 гривен	101 - 199 гривен	более 199 гривен	г. Киев	город не меньше 500 тыс. жителей	город больше 200 и меньше 500 тыс. жителей	остальные города и поселки городского типа	село	Западный	Южный	Западно-Центральный	Восточно-Центральный	Восточный
Доли групп (%)	100	20	8	12	9	19	30	24	45	47	13	39	45	55	34	33	34	16	36	26	22	24	29	25	5	14	18	30	33	19	24	15	20	22

**КАКИЕ ПЕРЕДАЧИ РОССИЙСКОГО ТЕЛЕВИДЕНИЯ ВЫ ЧАЩЕ ВСЕГО СМОТРИТЕ? (Респондент сам называет передачи, любое число ответов.)  
(Ответы респондентов, имеющих дома телевизор, принимающий российские каналы.)**

Время	13	8	19	18	20	12	13	15	13	19	15	6	13	13	13	15	12	8	14	15	14	13	13	17	8	20	14	16	9	5	7	10	22	22	
Сегодня (НТВ)	7	4	5	8	9	7	9	7	5	9	6	3	8	5	8	8	5	3	6	8	9	5	6	10	3	14	8	7	3	3	3	12	10	7	
Вести	6	4	15	10	2	7	6	8	6	9	9	2	8	5	7	7	6	6	5	7	8	5	5	8	18	8	4	7	4	2	5	4	9	11	
Поле чудес	4	4	8	3	3	5	4	3	4	5	3	3	4	4	2	5	4	5	4	4	4	4	5	5	3	4	4	4	4	4	3	3	5	6	
Художественные фильмы, сериалы	4	4	9	5	3	2	3	3	4	6	2	1	3	4	4	4	3	3	4	2	4	4	3	4	7	4	3	6	1	2	3	4	3	5	
Намедни	3	1	5	3	1	3	3	3	2	4	3	0	3	2	3	4	2	1	2	3	4	1	2	4	0	12	3	1	1	0	1	1	5	6	
Жди меня	3	2	6	4	4	1	2	3	2	3	3	2	2	3	2	3	3	3	3	2	1	3	4	2	4	1	0	2	4	2	1	1	3	5	
Окна	2	1	1	1	2	4	2	2	1	2	2	2	1	2	3	2	1	1	2	2	2	2	1	3	4	4	2	1	1	2	2	0	2	2	
Большая стирка	2	2	0	1	1	2	2	2	1	2	1	1	1	2	2	2	1	1	1	3	2	1	1	4	4	2	2	1	1	1	2	1	2	2	
Времена	1	1	4	2	2	2	1	2	2	3	1	0	2	1	1	2	2	1	2	1	2	1	2	2	0	1	2	2	1	0	0	2	2	3	
Новости (каналы не указаны)	1	1	1	1	2	1	1	1	1	1	2	1	1	1	1	1	1	1	0	1	2	1	1	1	0	4	2	0	0	1	1	2	2	0	
Зеркало	1	1	1	2	2	1	1	1	0	2	1	0	1	1	1	2	1	1	1	1	1	1	1	2	0	2	1	2	0	0	0	0	2	2	
Развлекательные передачи, шоу	1	0	1	1	2	1	1	1	1	2	2	0	1	1	1	1	0	0	1	1	2	1	1	1	0	4	1	1	0	0	0	2	2	0	
Концерты	1	1	0	2	1	1	1	1	1	1	1	1	1	1	1	1	1	1	1	1	1	1	0	2	1	0	1	0	1	1	1	1	0	2	
КВН	1	1	1	0	1	1	1	0	1	1	0	0	1	1	2	1	0	0	1	1	1	1	1	2	3	1	1	1	0	0	1	1	1	2	
Принцип домино	1	1	0	0	1	1	2	0	1	1	1	0	0	1	1	1	0	0	1	1	2	0	1	1	4	2	1	0	0	1	1	1	1	0	
Спорт	1	1	0	1	1	0	1	1	1	1	0	0	1	0	1	1	0	0	1	0	2	1	0	1	1	0	2	1	0	0	1	0	1	1	
Запретная зона	1	1	1	0	1	1	1	1	0	1	1	0	1	1	1	1	0	0	1	1	1	0	1	1	1	0	1	1	0	0	1	2	0	1	
Итоги	1	1	1	1	1	1	1	0	0	1	0	0	1	0	0	1	0	0	0	0	1	0	1	1	0	2	1	0	0	0	0	0	1	1	
Что? Где? Когда?	0	1	1	0	0	1	1	0	0	1	0	0	0	0	0	0	0	1	0	0	0	0	0	0	1	0	0	1	0	0	0	0	1	0	
Момент истины	0	0	0	1	1	0	1	0	0	1	0	0	0	0	0	0	1	0	0	1	0	0	0	1	0	1	1	0	0	0	0	0	0	1	1
Песня года	0	0	0	1	1	0	0	0	1	0	1	0	0	0	0	1	0	0	0	1	0	0	0	1	1	0	0	1	0	1	0	0	1	0	
Кто хочет стать миллионером	0	1	0	0	1	1	0	0	0	0	0	0	0	0	1	0	0	0	0	1	0	0	0	0	1	0	0	0	0	1	0	0	0	1	
Информационная программа «24» (REN-TV)	0	1	0	0	1	0	1	0	0	0	2	0	0	0	0	0	0	0	0	0	1	0	0	1	0	1	1	0	0	1	0	0	0	0	
Самый умный	0	1	0	0	1	0	1	0	0	0	0	1	0	0	1	0	0	0	0	0	1	0	1	0	0	0	0	0	0	1	1	0	0	0	
Однако	0	0	0	0	1	1	1	0	0	1	0	0	0	0	0	0	0	0	1	0	0	0	1	0	0	1	0	0	0	0	0	0	1	0	
Новости (ТВЦ), События.	0	1	0	1	0	0	0	0	0	0	1	0	0	0	0	1	0	0	0	0	0	0	1	1	0	0	1	0	0	0	0	0	0	1	
Аншлаг	0	1	0	0	0	0	0	0	1	0	0	1	1	0	0	0	0	0	1	0	0	1	0	0	0	0	0	0	1	1	0	0	0	0	

	Все опрошенные	Проголосовали бы за ...					Адаптация			Легче говорить		Пол		Возраст			Образование				Доход			Тип населенного пункта					Регионы							
		Ющенко	Симоненко	Януковича	Кучму	остальных	оптимисты	адаптированные пессимисты	неадаптированные пессимисты	на русском	все равно	на украинском	мужской	женский	18 - 35 лет	36 - 54 лет	старше 54 лет	ниже среднего	среднее общее	среднее специальное	высшее	до 101 гривен	101 - 199 гривен	более 199 гривен	г. Киев	город не меньше 500 тыс. жителей	город больше 200 и меньше 500 тыс. жителей	остальные города и поселки городского типа	село	Западный	Южный	Западно-Центральный	Восточно-Центральный	Восточный		
Доли групп (%)	100	20	8	12	9	19	30	24	45	47	13	39	45	55	34	33	34	16	36	26	22	24	29	25	5	14	18	30	33	19	24	15	20	22		
Человек и закон	0	0	0	0	0	1	0	0	0	1	0	0	0	0	0	0	0	0	0	1	0	0	0	0	1	0	0	0	0	0	0	0	1	0		
Час суда	0	0	1	0	1	0	0	1	0	0	0	0	0	0	0	0	0	0	0	1	0	0	1	0	0	0	0	1	0	0	2	0	0	0		
Футбол	0	0	0	0	0	1	0	0	0	0	0	0	1	0	0	0	0	0	0	0	0	0	1	2	0	0	0	0	0	0	0	0	1	0		
Кривое зеркало	0	0	0	0	1	0	1	0	0	0	0	0	0	0	0	0	0	0	0	0	0	0	0	1	0	0	0	0	1	0	0	0	0	0		
Кресло	0	0	1	0	1	0	1	0	0	0	0	0	0	0	0	0	0	0	0	0	0	0	1	1	0	0	0	0	0	0	0	0	1	0		
Дискавери	0	0	1	0	0	0	0	0	0	0	0	0	0	0	0	0	0	0	0	0	1	0	0	0	1	0	0	0	0	0	1	0	0	0		
Тайны века	0	0	0	0	1	0	0	0	0	0	0	0	0	0	0	0	0	0	0	0	0	0	0	0	0	0	0	0	0	0	0	0	0	1		
Страна и мир	0	0	0	0	1	0	0	0	0	0	1	0	0	0	0	0	0	0	0	0	0	0	0	0	0	0	0	1	0	0	0	0	0	1		
Основной инстинкт	0	0	0	1	1	0	0	0	0	0	0	0	0	0	0	0	0	0	0	0	0	0	0	0	0	0	0	0	0	0	0	0	0	1		
Моя семья	0	0	1	0	1	0	0	0	0	0	0	0	0	0	0	0	0	1	0	0	0	0	0	0	1	0	0	0	0	0	0	0	0	0	0	
Криминал	0	0	0	0	0	1	0	0	0	0	0	0	0	0	0	0	0	0	0	0	0	0	0	0	0	0	0	0	0	0	1	0	0	0	0	
Доброе утро, Россия	0	0	0	0	1	1	0	0	0	0	0	0	0	0	0	0	0	0	0	0	0	0	1	2	0	0	0	0	0	0	0	0	0	0	0	
Город женщин	0	0	1	0	0	0	0	0	0	0	0	0	0	0	0	0	0	0	0	0	0	1	0	0	0	0	0	0	0	0	0	0	0	1	0	
Мы и время (Познер)	0	0	0	0	1	0	0	0	0	0	1	0	0	0	0	0	0	0	0	0	0	0	0	1	1	0	0	0	0	0	0	0	0	0	1	
Что хочет женщина	0	0	1	0	0	0	0	0	0	0	0	0	0	0	0	0	0	0	0	0	0	0	0	0	1	0	0	1	0	0	1	0	0	0	0	
Свобода слова	0	0	1	0	0	0	0	0	0	0	0	0	0	0	0	0	0	0	0	0	0	0	0	0	0	0	0	0	0	0	0	0	0	0	0	
Ключевой момент	0	0	1	0	0	0	0	0	0	0	0	0	0	0	0	0	0	0	0	0	1	0	0	0	0	0	0	0	0	0	0	0	0	1	0	
К барьеру	0	0	0	0	0	0	0	0	0	0	0	0	0	0	0	0	0	0	0	0	0	0	0	0	0	1	0	0	0	0	0	0	1	0	0	
Дамский клуб	0	1	0	0	0	0	0	0	0	0	0	0	0	0	0	0	0	0	0	0	0	0	0	0	0	1	0	0	0	0	0	1	0	0	0	
В мире животных	0	0	0	1	0	0	0	0	0	0	1	0	0	0	0	0	0	0	0	0	0	0	0	0	0	0	0	0	0	0	0	0	0	0	0	0
P.S.	0	0	1	0	0	0	0	0	0	0	0	0	0	0	0	0	0	0	0	0	0	0	0	0	1	0	0	0	0	0	0	0	0	0	0	
12 негритят	0	0	1	0	0	0	0	0	0	0	0	0	0	0	0	0	0	0	0	0	0	0	0	0	0	0	0	0	0	0	0	0	0	0	0	0
Угадай мелодию	0	0	0	0	0	0	0	0	0	0	0	0	0	0	0	0	0	0	0	0	0	0	0	0	0	0	0	0	0	0	0	0	0	0	0	0
Реликвии христианского мира	0	0	0	0	1	0	0	0	0	0	0	0	0	0	0	0	0	0	0	0	0	0	0	0	0	0	0	0	0	0	0	0	1	0	0	
Новости недели	0	0	0	0	0	0	0	0	0	0	0	0	0	0	0	0	0	0	0	0	0	0	0	0	1	0	0	0	0	0	0	0	0	0	0	0
Евроспорт	0	0	0	1	0	0	0	0	0	0	0	0	0	0	0	0	0	0	0	0	0	0	0	0	0	0	0	1	0	0	0	0	0	0	0	0
Девичьи слезы	0	0	0	0	0	1	0	0	0	0	0	0	0	0	0	0	0	0	0	0	0	0	0	0	0	0	0	0	0	0	0	0	0	0	0	0
Городок	0	0	0	0	1	0	0	0	0	0	0	0	0	0	0	0	0	0	0	0	0	0	0	1	0	0	0	0	0	0	0	0	0	0	0	0
Голод	0	0	0	0	0	0	0	0	0	0	0	0	0	0	0	0	0	0	0	0	0	0	0	1	0	0	0	0	0	0	0	0	0	0	0	0
Времячко	0	0	0	0	0	0	0	0	0	0	0	0	0	0	0	0	0	0	0	0	0	0	0	1	0	0	0	0	0	0	0	0	0	0	0	0
Фабрика звезд	0	0	0	0	0	0	0	0	0	0	0	0	0	0	0	0	0	0	0	0	0	0	0	0	0	0	0	0	0	0	0	0	0	0	0	0
Театр + ТВ	0	0	0	0	0	0	0	0	0	0	0	0	0	0	0	0	0	0	0	0	0	0	0	1	0	0	0	0	0	0	0	0	0	0	0	0



	Все опрошенные	Проголосовали бы за...					Адаптация			Легче говорить		Пол		Возраст			Образование				Доход			Тип населенного пункта					Регионы								
		Ющенко	Симоненко	Януковича	Кучму	остальных	оптимисты	адаптированные пессимисты	неадаптированные пессимисты	на русском	все равно	на украинском	мужской	женский	18 - 35 лет	36 - 54 лет	старше 54 лет	ниже среднего	среднее общее	среднее специальное	высшее	до 101 гривен	101 - 199 гривен	более 199 гривен	г. Киев	город не меньше 500 тыс. жителей	город больше 200 и меньше 500 тыс. жителей	остальные города и поселки городского типа	село	Западный	Южный	Западно-Центральный	Восточно-Центральный	Восточный			
Доли групп (%)	100	20	8	12	9	19	30	24	45	47	13	39	45	55	34	33	34	16	36	26	22	24	29	25	5	14	18	30	33	19	24	15	20	22			
Сто к одному	0	0	0	0	1	0	0	0	0	0	0	0	0	0	0	0	0	0	0	0	0	0	0	0	0	0	0	0	0	0	0	0	0	0	0		
Специальный корреспондент	0	0	0	0	0	0	0	0	0	0	0	0	0	0	0	0	0	0	0	0	0	0	0	0	0	0	0	0	0	0	0	0	0	0	0	0	
Смехопанорама	0	0	0	0	1	0	0	0	0	0	0	0	0	0	0	0	0	0	0	0	0	0	0	0	0	0	0	0	0	0	0	0	0	0	0	0	
Своя игра	0	0	0	0	0	0	0	0	0	0	0	0	0	0	0	0	0	0	0	0	0	0	0	0	0	0	0	0	0	0	0	0	0	0	0	0	0
Русский век	0	0	0	0	0	0	0	0	0	0	0	0	0	0	0	0	0	0	0	0	0	0	0	0	0	0	0	0	0	0	0	0	0	0	0	0	0
Протокол	0	0	0	0	0	0	0	0	0	0	0	0	0	0	0	0	0	0	0	0	0	0	0	0	0	0	0	0	0	0	0	0	0	0	0	0	0
Полезные новости	0	0	0	0	0	0	0	0	0	0	0	0	0	0	0	0	0	0	0	0	0	0	0	0	0	0	0	0	0	0	0	0	0	0	0	0	0
Планета животных	0	0	0	0	0	0	0	0	0	0	0	0	0	0	0	0	0	0	0	0	0	0	0	0	0	0	0	0	0	0	0	0	0	0	0	0	0
Планета	0	0	0	0	0	0	0	0	0	0	0	0	0	0	0	0	0	0	0	0	0	0	0	0	0	0	0	0	0	0	0	0	0	0	0	0	0
Новости культуры	0	0	0	0	1	0	0	0	0	0	0	0	0	0	0	0	0	0	0	0	0	0	0	0	1	0	0	0	0	0	0	0	0	0	0	0	0
Мир экстрима	0	0	0	0	0	0	0	0	0	0	0	0	0	0	0	0	0	0	0	0	0	0	0	0	0	0	0	0	0	0	0	0	0	0	0	0	0
Мелорама	0	0	0	0	1	0	0	0	0	0	0	0	0	0	0	0	0	0	0	0	0	0	0	0	0	0	0	0	0	0	0	0	0	0	0	0	0
Международное обозрение	0	0	0	0	0	0	0	0	0	0	0	0	0	0	0	0	0	0	0	0	0	0	0	0	1	0	0	0	0	0	0	0	0	0	0	0	0
Культурная революция	0	0	0	0	0	0	0	0	0	0	0	0	0	0	0	0	0	0	0	0	0	0	0	0	1	0	0	0	0	0	0	0	0	0	0	0	0
Играй гармонь	0	0	1	0	0	0	0	0	0	0	0	0	0	0	0	0	0	0	0	0	0	0	0	0	0	0	0	0	0	0	0	0	0	0	0	0	0
Живая природа	0	0	0	0	0	0	0	0	0	0	0	0	0	0	0	0	0	0	0	0	0	0	0	0	0	0	0	0	0	0	0	0	0	0	0	0	0
Женский взгляд	0	0	0	0	0	0	0	0	0	0	0	0	0	0	0	0	0	0	0	0	0	0	0	0	0	0	0	0	0	0	0	0	0	0	0	0	0
Дикая природа	0	0	1	0	0	0	0	0	0	0	0	0	0	0	0	0	0	0	0	0	0	0	0	0	0	0	0	0	0	0	0	0	0	0	0	0	0
Деньги не пахнут	0	0	0	0	0	0	0	0	0	0	0	0	0	0	0	0	0	0	0	0	0	0	0	0	1	0	0	0	0	0	0	0	0	0	0	0	0
Вокруг света	0	0	0	0	0	0	0	0	0	0	0	0	0	0	0	0	0	0	0	0	0	0	0	0	0	0	0	0	0	0	0	0	0	0	0	0	0
Взгляд	0	0	0	0	0	0	0	0	0	0	0	0	0	0	0	0	0	0	0	0	0	0	0	0	0	0	0	0	0	0	0	0	0	0	0	0	0
Белогорье	0	0	0	0	0	0	0	0	0	0	0	0	0	0	0	0	0	0	0	0	0	0	0	0	0	0	0	0	0	0	0	0	0	0	0	0	0
АТВ (авторское телевидение)	0	0	1	0	0	0	0	0	0	0	0	0	0	0	0	0	0	0	0	0	0	0	0	0	0	0	0	0	0	0	0	0	0	0	0	0	0
На линии фронта	0	0	0	0	0	0	0	0	0	0	0	0	0	0	0	0	0	0	0	0	0	0	0	0	0	0	0	0	0	0	0	0	0	0	0	0	0
не смотрю российские телепрограммы	1	2	1	0	2	1	2	1	1	1	1	1	1	1	2	1	1	1	1	2	2	1	1	1	1	2	1	1	1	1	1	1	2	1	1	1	
затрудняюсь ответить	12	13	7	10	10	12	15	13	10	13	15	10	12	12	15	12	10	7	12	14	15	9	9	13	33	18	12	12	7	11	17	7	14	10			

**СКАЖИТЕ, ПОЖАЛУЙСТА, КАКИМ ПРОГРАММАМ ТЕЛЕНОВОСТЕЙ - УКРАИНСКИМ, РОССИЙСКИМ ИЛИ ЗАПАДНЫМ - ВЫ ДОВЕРЯЕТЕ В ПЕРВУЮ ОЧЕРЕДЬ?**

	Все опрошенные	Проголосовали бы за...					Адаптация			Легче говорить			Пол		Возраст			Образование				Доход			Тип населенного пункта					Регионы				
		Ющенко	Симоненко	Януковича	Кучму	остальных	оптимисты	адаптированные пессимисты	неадаптированные пессимисты	на русском	все равно	на украинском	мужской	женский	18 - 35 лет	36 - 54 лет	старше 54 лет	ниже среднего	среднее общее	среднее специальное	высшее	до 101 гривен	101 - 199 гривен	более 199 гривен	г.Киев	город не меньше 500 тыс. жителей	город больше 200 и меньше 500 тыс. жителей	остальные города и поселки городского типа	село	Западный	Южный	Западно-Центральный	Восточно-Центральный	Восточный
Доли групп (%)	100	20	8	12	9	19	30	24	45	47	13	39	45	55	34	33	34	16	36	26	22	24	29	25	5	14	18	30	33	19	24	15	20	22
украинским	49	<b>59</b>	47	54	51	<b>57</b>	47	54	49	36	<b>54</b>	<b>64</b>	49	50	46	49	53	<b>55</b>	51	50	42	<b>59</b>	51	46	35	36	47	41	<b>65</b>	<b>65</b>	50	<b>59</b>	41	36
российским	14	8	18	<b>19</b>	19	13	15	14	14	<b>23</b>	14	5	14	14	15	16	12	12	13	15	17	12	13	18	18	<b>23</b>	16	15	8	3	8	14	<b>20</b>	<b>26</b>
западным	4	9	1	1	3	3	8	3	2	2	4	6	5	3	7	4	1	1	3	5	6	4	3	5	9	5	5	4	2	<b>10</b>	5	4	1	0
не смотрю программы теленовостей	2	1	2	1	4	1	2	1	3	2	3	3	2	3	1	1	5	6	2	2	2	2	4	1	2	1	3	3	3	1	4	4	3	0
никаким	12	10	9	7	8	11	10	11	13	15	8	9	12	12	12	13	11	11	12	13	12	10	10	12	<b>20</b>	12	13	14	9	7	15	14	12	12
затрудняюсь ответить	18	13	<b>23</b>	18	16	15	18	17	18	21	17	14	18	18	18	17	19	16	19	15	21	13	19	18	17	<b>23</b>	15	23	<b>13</b>	14	18	<b>6</b>	22	<b>25</b>