

# Украина.

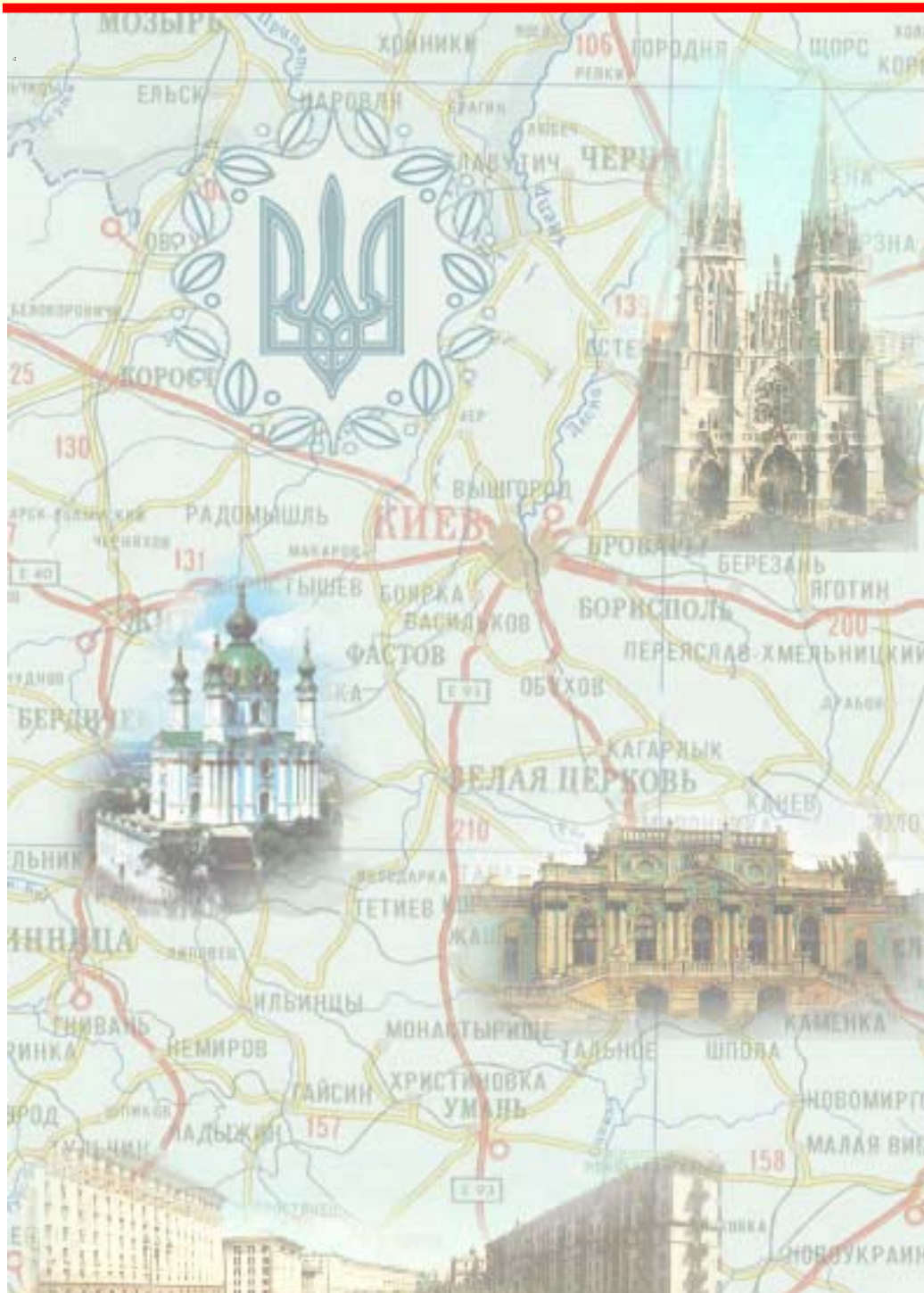
## Поле мнений

Социологические  
сообщения

№ 6

2004 г.

Опрос населения  
15-23 мая



Фонд "Общественное мнение"

119421, Москва,  
ул. Обручева, 26, корп. 2  
телефон: 745-87-65,  
факс: 745-89-03  
e-mail: [fom@fom.ru](mailto:fom@fom.ru)  
internet: [www.fom.ru](http://www.fom.ru)

# Украина.

## Поле мнений

Социологические  
сообщения

№ 6

**Источник данных..... 3**

**Основные результаты опроса..... 4**

Отношение к политикам ..... 4

О президентских выборах..... 9

Возможные варианты второго тура  
президентских выборов..... 17

О деятельности В. Януковича на посту  
премьер-министра ..... 20

Доверие В. Путину..... 21

Выборы президента Украины и позиция России ..... 22

Отношение к России и к Западу..... 23

О русском языке..... 26

СМИ и включенность в информационное поле..... 27

**Распределение ответов по электоральным  
и социально-демографическим группам..... 32**

- **Президент**  
Александр Ослон
- **Директор  
по исследованиям**  
Елена Петренко
- **Аналитический отдел**  
Григорий Кертман
- **Отдел обработки  
данных**  
Алексей Чуриков
- **Отдел организации  
исследований**  
Ольга Меньщикова
- **Редакционный отдел**  
Анна Данилова
- **Финансовый отдел**  
Марианна Кононова
- **Полевые работы**  
КМИС г. Киев  
Президент - Валерий Хмелько  
Директор - Владимир Паниотто
- **Отчёт подготовили:**  
Воронцова Татьяна  
Данилова Анна  
Егорова Анастасия  
Киселева Нелли  
Пасечник Наталья

**Дата выпуска**  
26 мая 2004 г.



Фонд "Общественное мнение"

119421, Москва,  
ул. Обручева, 26, корп. 2  
телефон: 745-87-65,  
факс: 745-89-03  
e-mail: fom@fom.ru  
internet: www.fom.ru

## **Источник данных**

Опрос проходил в **111** населенных пунктах всех областей Украины, а также в автономной республике Крым.

Интервью по месту жительства. Размер выборки – **2037** респондентов.

Выборка является репрезентативной по Украине в целом с разрезом до пяти регионов. В этом исследовании использовалась квотная выборка.

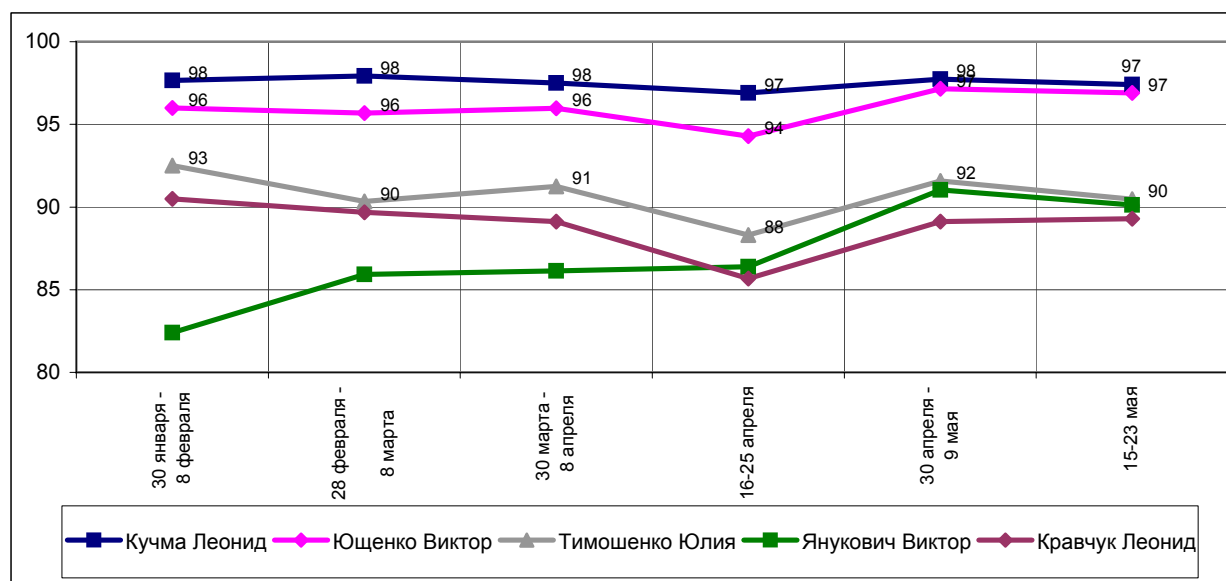
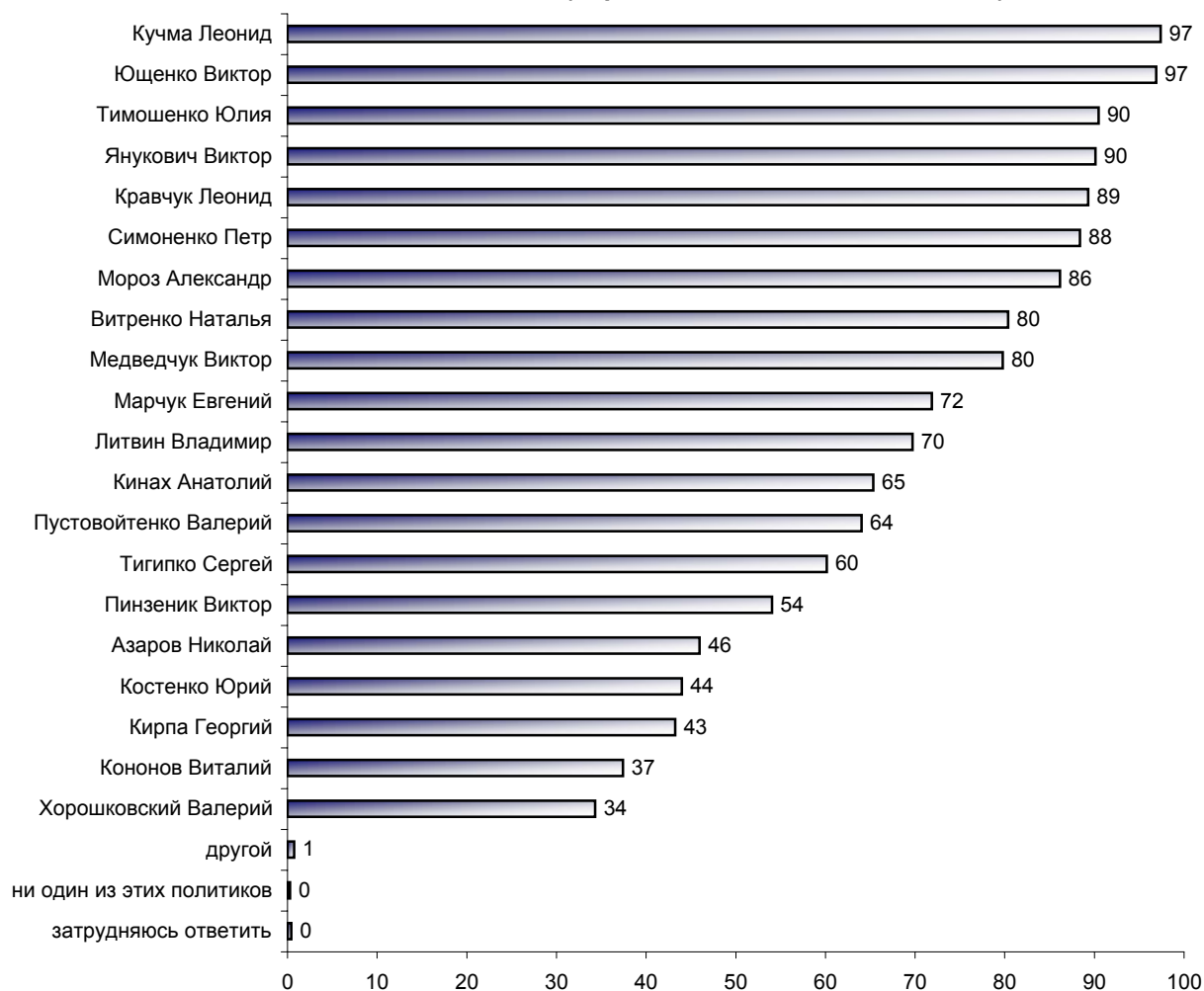
Статистическая погрешность не превышает **3,4%**.

Полевой этап исследования проходил **15-23 мая 2004 года**.

# Основные результаты опроса

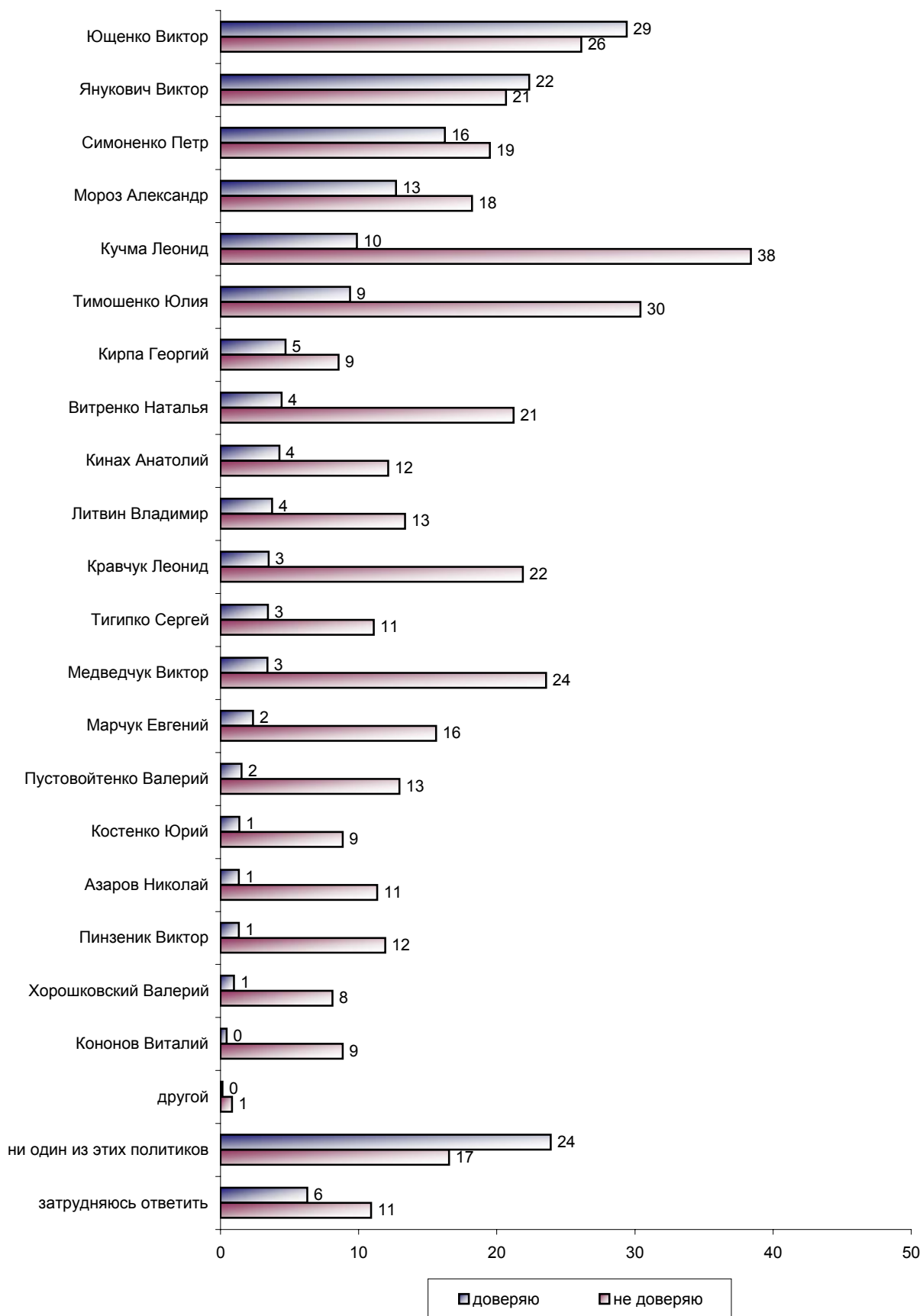
## Отношение к политикам

СКАЖИТЕ, ПОЖАЛУЙСТА, О КОМ ИЗ ПЕРЕЧИСЛЕННЫХ ПОЛИТИКОВ ВЫ ЧТО-ТО ЗНАЕТЕ, СЛЫШАЛИ ИЛИ ЧИТАЛИ? (Карточка, любое число ответов.)

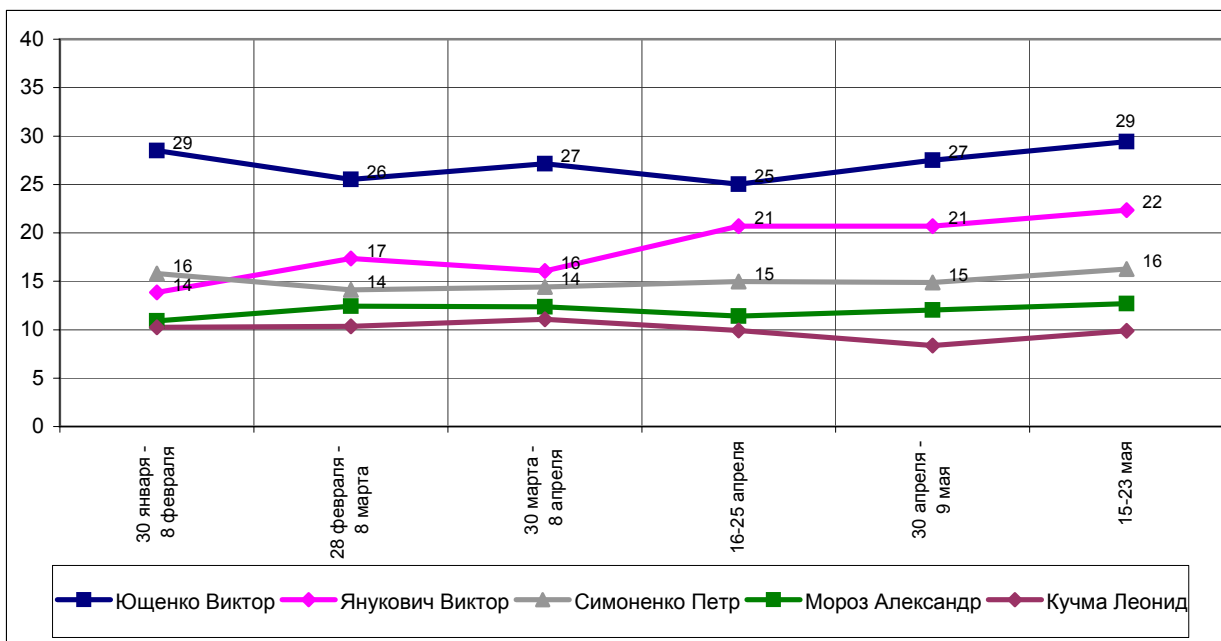


*Уровень информированности респондентов о политиках по сравнению с первой неделей мая в целом не изменился.*

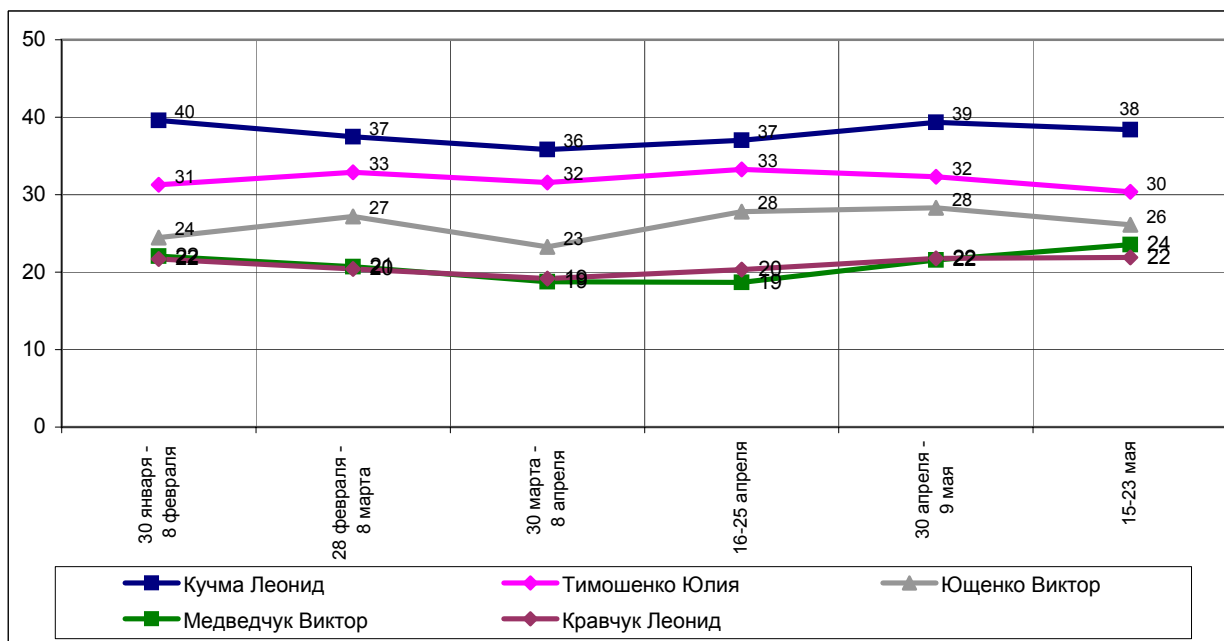
**СКАЖИТЕ, ПОЖАЛУЙСТА, КОМУ ИЗ ПЕРЕЧИСЛЕННЫХ ПОЛИТИКОВ ВЫ ДОВЕРЯЕТЕ/  
НЕ ДОВЕРЯЕТЕ? (Карточка, любое число ответов.)**



**СКАЖИТЕ, ПОЖАЛУЙСТА, КОМУ ИЗ ПЕРЕЧИСЛЕННЫХ ПОЛИТИКОВ ВЫ ДОВЕРЯЕТЕ?**  
(Карточка, любое число ответов.)

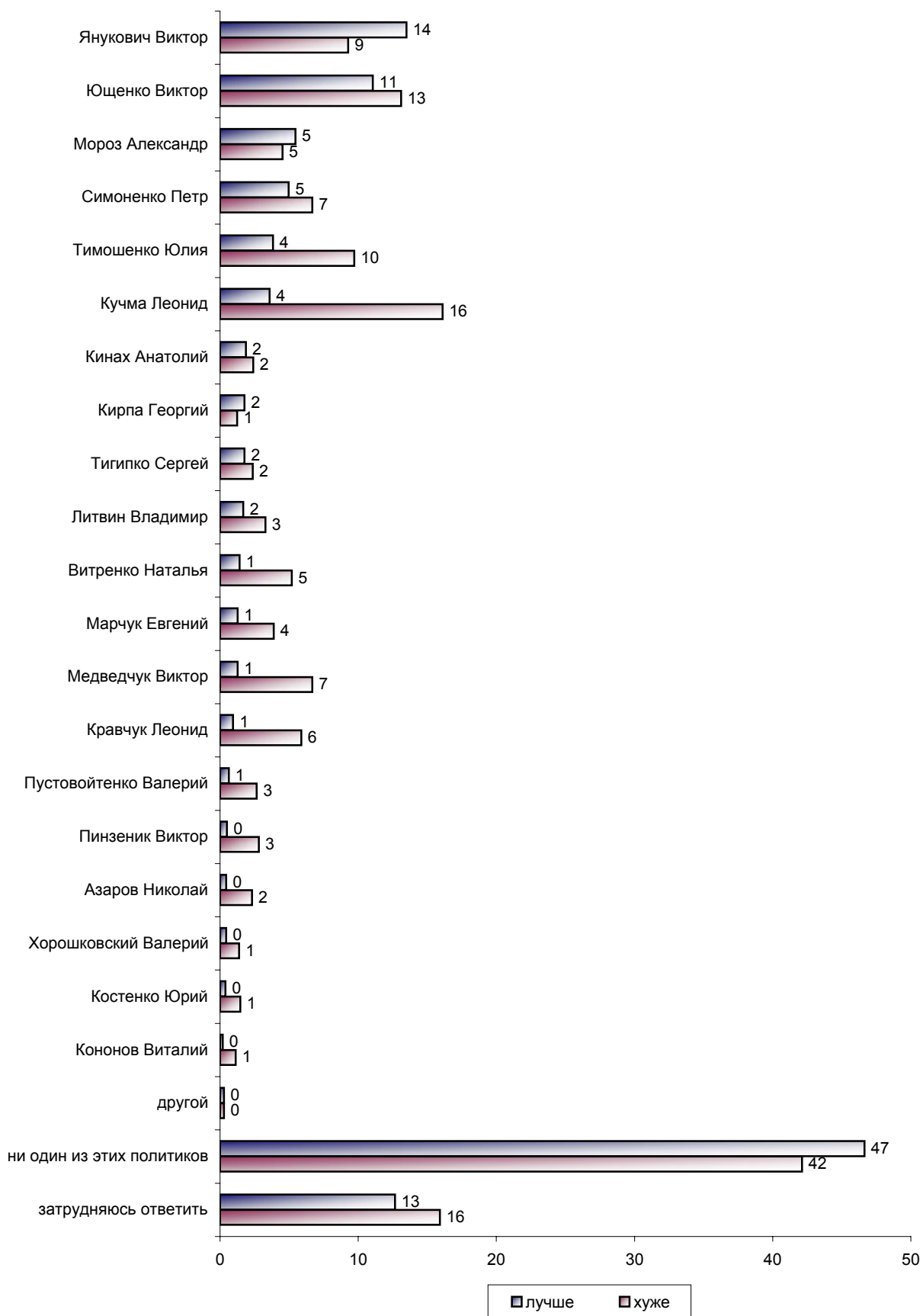


**СКАЖИТЕ, ПОЖАЛУЙСТА, КОМУ ИЗ ПЕРЕЧИСЛЕННЫХ ПОЛИТИКОВ ВЫ НЕ ДОВЕРЯЕТЕ?**  
(Карточка, любое число ответов.)

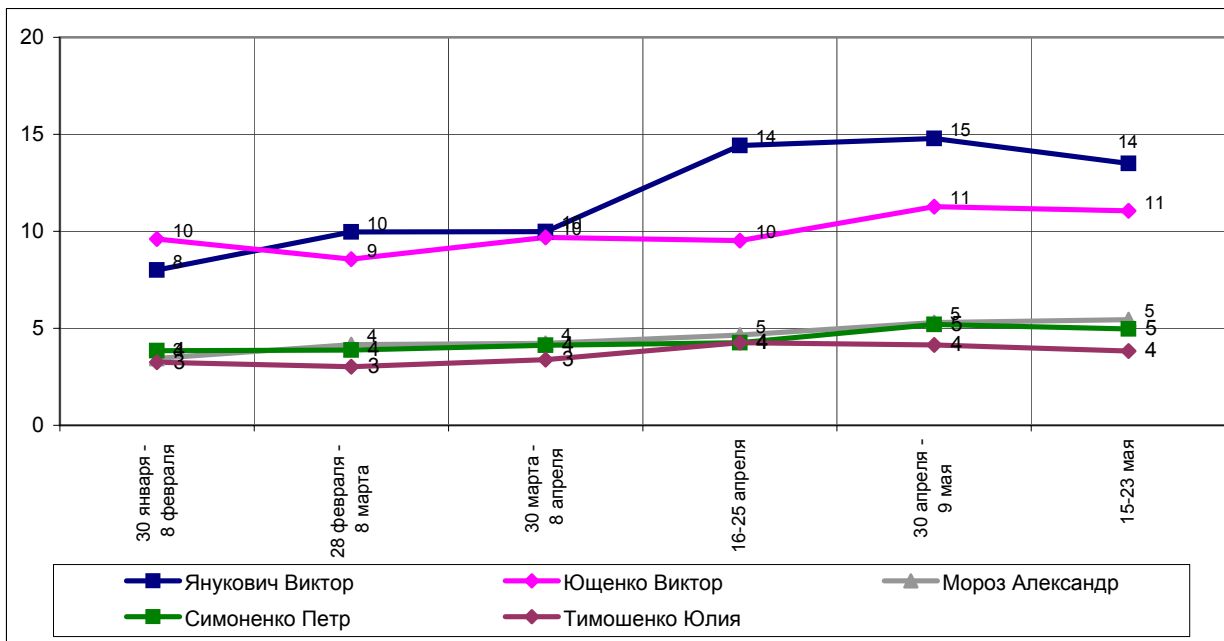


*По сравнению с данными предыдущего опроса, уровень доверия/недоверия респондентов практически ко всем политикам остался прежним. Наибольшим доверием жителей Украины по-прежнему пользуется В. Ющенко; доля доверяющих ему превысила долю недоверяющих на 3 проц. п. (29% и 26% соответственно). Уровень доверия/недоверия В. Януковичу не изменился.*

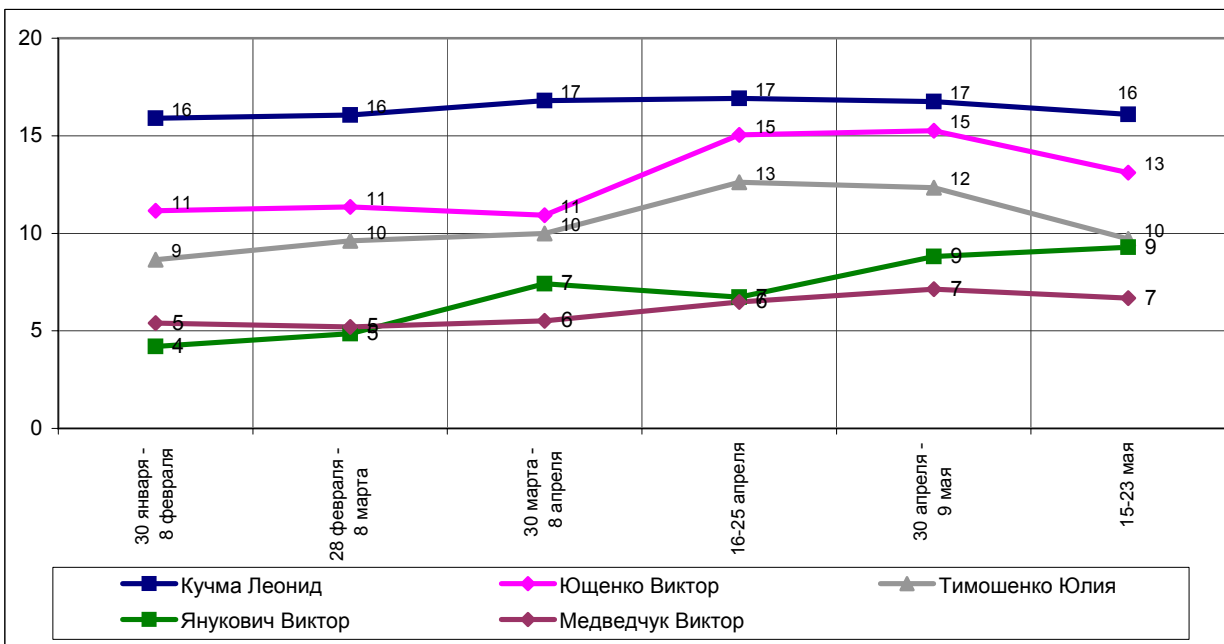
**СКАЖИТЕ, ПОЖАЛУЙСТА, К КОМУ ИЗ ПЕРЕЧИСЛЕННЫХ ПОЛИТИКОВ В ПОСЛЕДНИЙ МЕСЯЦ  
ВЫ СТАЛИ ОТНОСИТЬСЯ ЛУЧШЕ/ХУЖЕ, ЧЕМ РАНЬШЕ?  
(Карточка, любое число ответов.)**



**СКАЖИТЕ, ПОЖАЛУЙСТА, К КОМУ ИЗ ПЕРЕЧИСЛЕННЫХ ПОЛИТИКОВ В ПОСЛЕДНИЙ МЕСЯЦ  
ВЫ СТАЛИ ОТНОСИТЬСЯ ЛУЧШЕ, ЧЕМ РАНЬШЕ?  
(Карточка, любое число ответов.)**



**СКАЖИТЕ, ПОЖАЛУЙСТА, К КОМУ ИЗ ПЕРЕЧИСЛЕННЫХ ПОЛИТИКОВ В ПОСЛЕДНИЙ МЕСЯЦ  
ВЫ СТАЛИ ОТНОСИТЬСЯ ХУЖЕ, ЧЕМ РАНЬШЕ?  
(Карточка, любое число ответов.)**

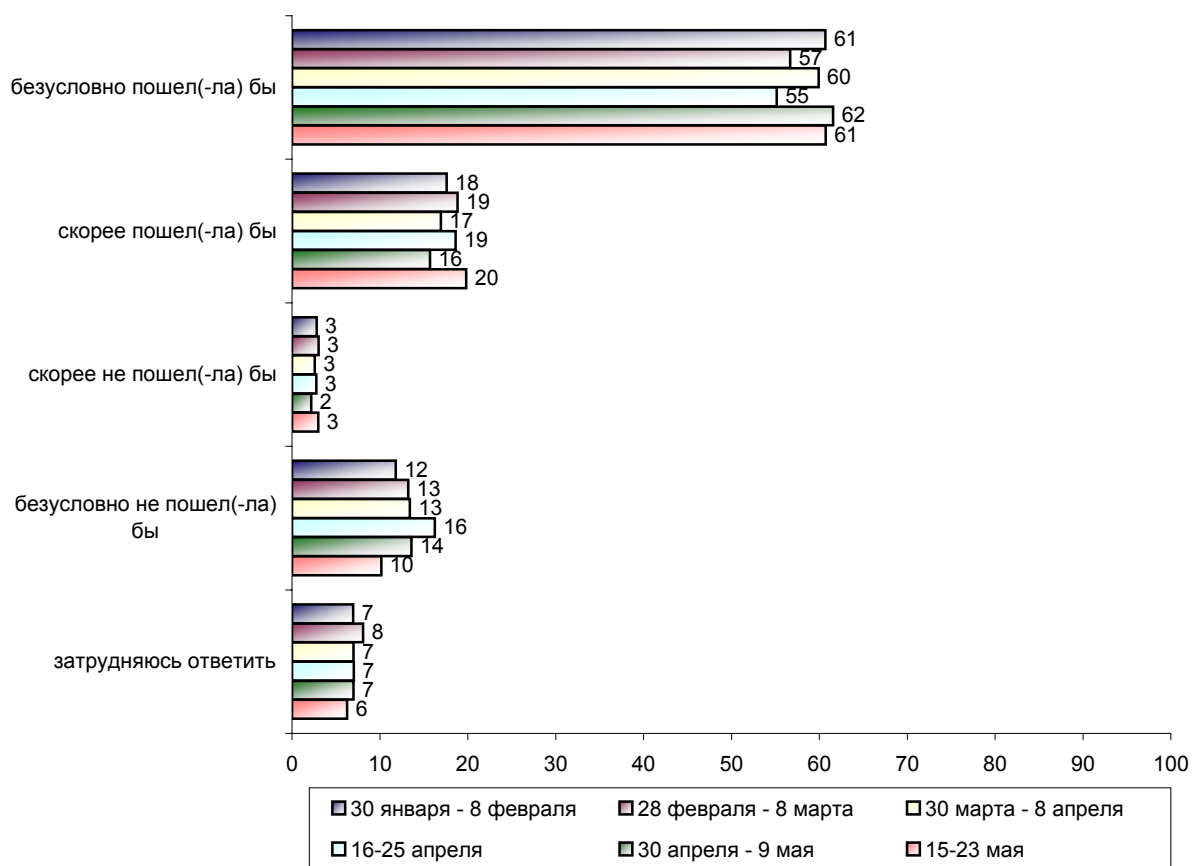


*Динамика позитивного и негативного отношения отчетливее всего по-прежнему выражена у В. Януковича. Что касается В. Ющенко, то доля тех, кто за последний месяц стал относиться к нему хуже, немного уменьшилась.*



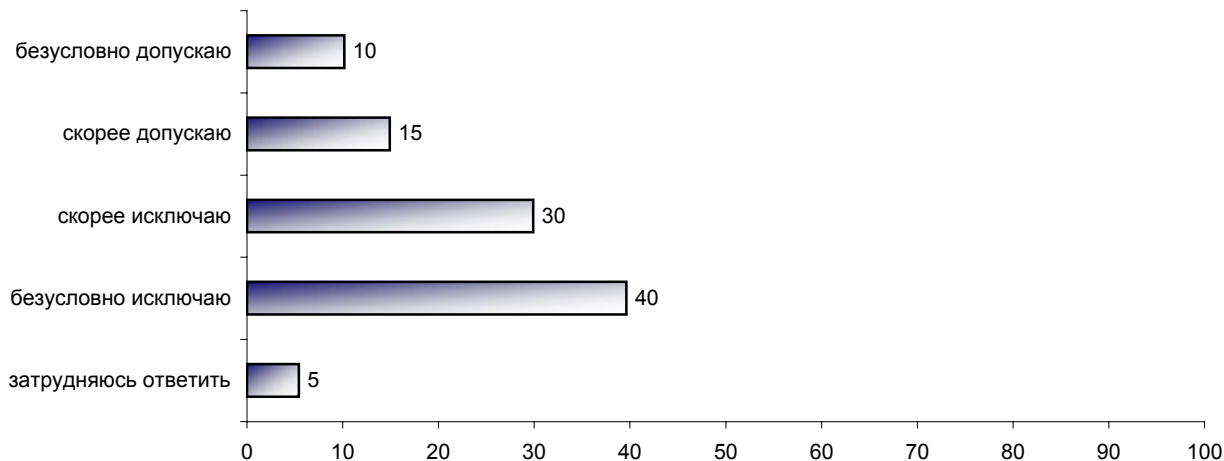
## О президентских выборах

**СКАЖИТЕ, ПОЖАЛУЙСТА, ЕСЛИ БЫ ПРЕЗИДЕНТСКИЕ ВЫБОРЫ ПРОХОДИЛИ В БЛИЖАЙШЕЕ ВОСКРЕСЕНЬЕ, ВЫ БЫ ПОШЛИ ИЛИ НЕ ПОШЛИ ГОЛОСОВАТЬ?**

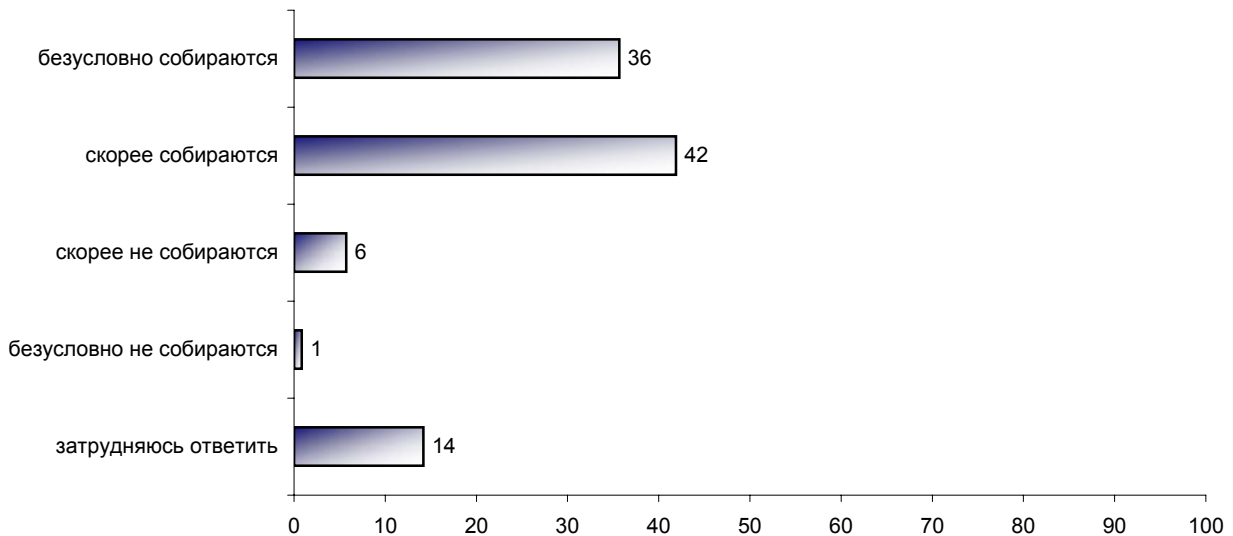


*Доля респондентов, заявивших, что если бы президентские выборы состоялись в ближайшее воскресенье, они скорее пошли бы голосовать, возросла по сравнению с предыдущим опросом на 4 проц. п.*

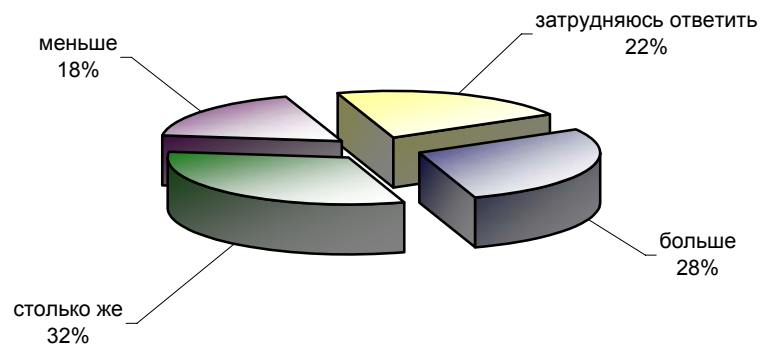
**СКАЖИТЕ, ПОЖАЛУЙСТА, ВЫ ДОПУСКАЕТЕ ИЛИ ИСКЛЮЧАЕТЕ ДЛЯ СЕБЯ ВОЗМОЖНОСТЬ НЕ УЧАСТВОВАТЬ В ПРЕДСТОЯЩИХ ПРЕЗИДЕНТСКИХ ВЫБОРАХ?**



**КАК ВЫ ДУМАЕТЕ, БОЛЬШИНСТВО ЛЮДЕЙ, КОТОРЫХ ВЫ ЗНАЕТЕ (ВАШИХ РОДСТВЕННИКОВ, ДРУЗЕЙ, ЗНАКОМЫХ), СОБИРАЮТСЯ ИЛИ НЕ СОБИРАЮТСЯ УЧАСТВОВАТЬ В ПРЕДСТОЯЩИХ ПРЕЗИДЕНТСКИХ ВЫБОРАХ?**



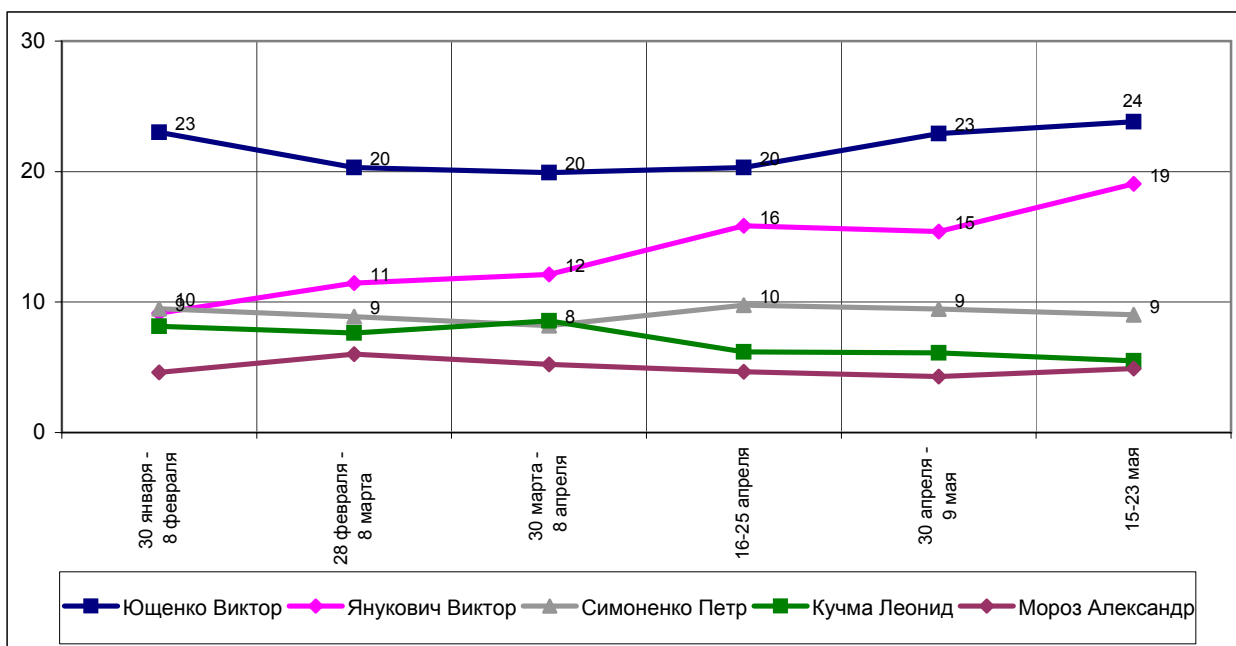
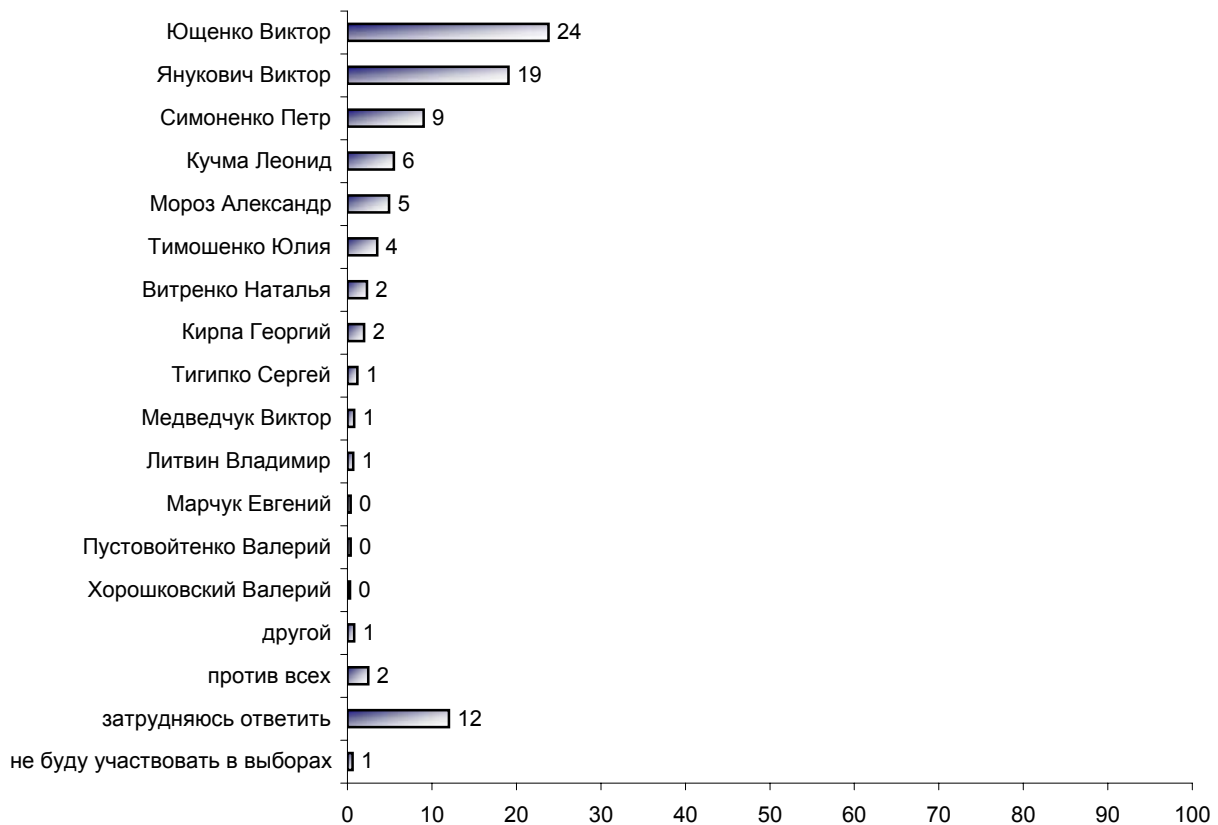
**В ПРОШЛЫХ ВЫБОРАХ ПРЕЗИДЕНТА УКРАИНЫ ПРИНЯЛИ УЧАСТИЕ 70% ИЗБИРАТЕЛЕЙ. КАК ВЫ ДУМАЕТЕ, В ПРЕЗИДЕНТСКИХ ВЫБОРАХ ЭТОГО ГОДА ПРИМУТ УЧАСТИЕ БОЛЬШЕ, МЕНЬШЕ ИЛИ ПРИМЕРНО СТОЛЬКО ЖЕ ИЗБИРАТЕЛЕЙ, КАК И В ПРОШЛЫХ ВЫБОРАХ?**



*78% респондентов полагают, что большинство людей из их окружения примут участие в предстоящих президентских выборах. При этом треть опрошенных (32%) считают, что количество избирателей на выборах в этом году будет таким же, как на прошлых выборах.*

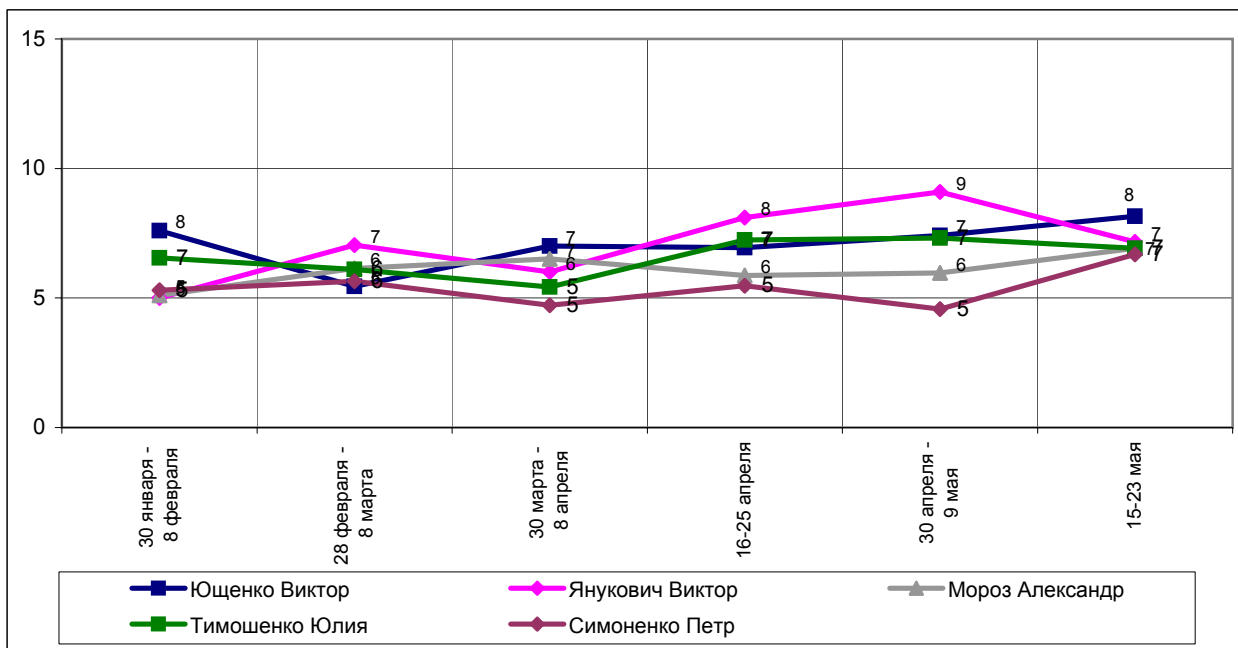
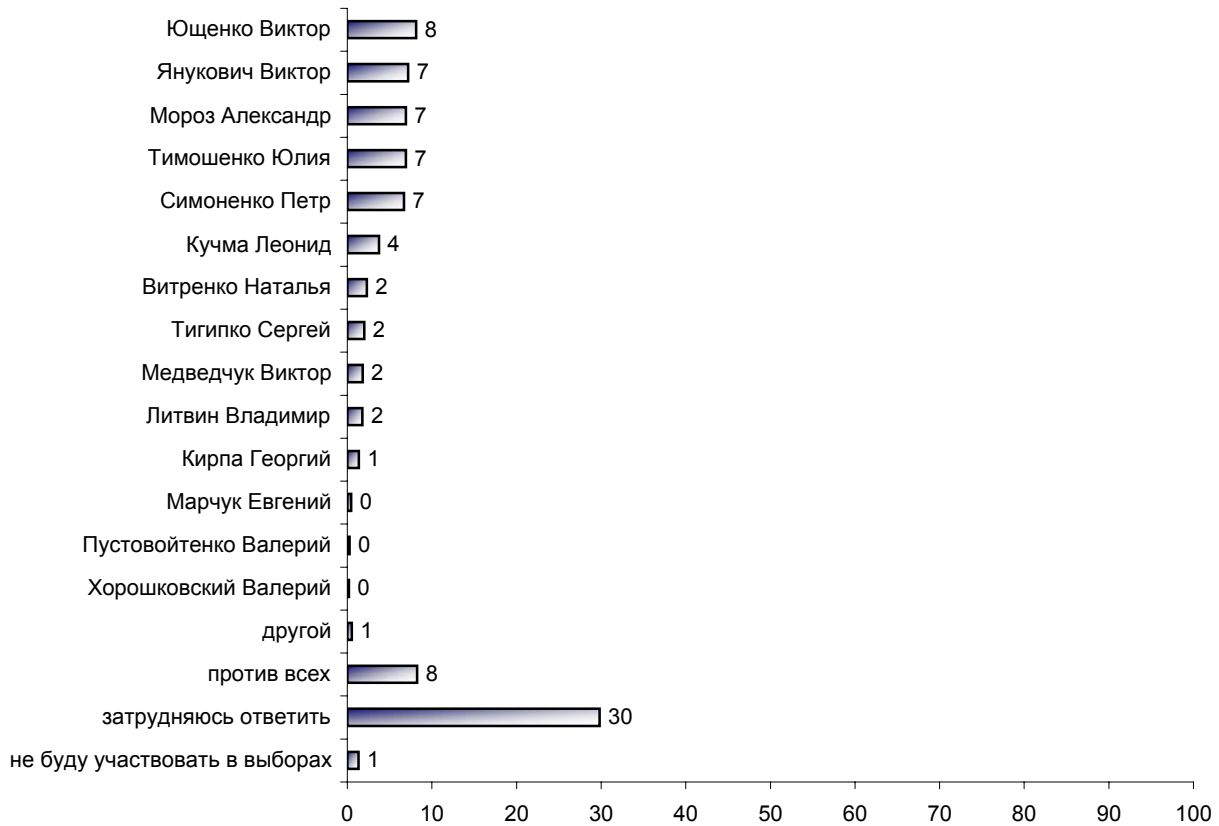
**ЕСЛИ БЫ ПРЕЗИДЕНТСКИЕ ВЫБОРЫ СОСТОЯЛИСЬ В БЛИЖАЙШЕЕ ВОСКРЕСЕНЬЕ И В БЮЛЛЕТЕНЬ ДЛЯ ГОЛОСОВАНИЯ БЫЛИ ВКЛЮЧЕНЫ СЛЕДУЮЩИЕ КАНДИДАТЫ, ЗА КОГО ИЗ НИХ ВЫ БЫ СКОРЕЕ ВСЕГО ПРОГОЛОСОВАЛИ? (Карточка, один ответ.)**

(Ответы респондентов, не заявляющих безоговорочно о своем неучастии в выборах.)



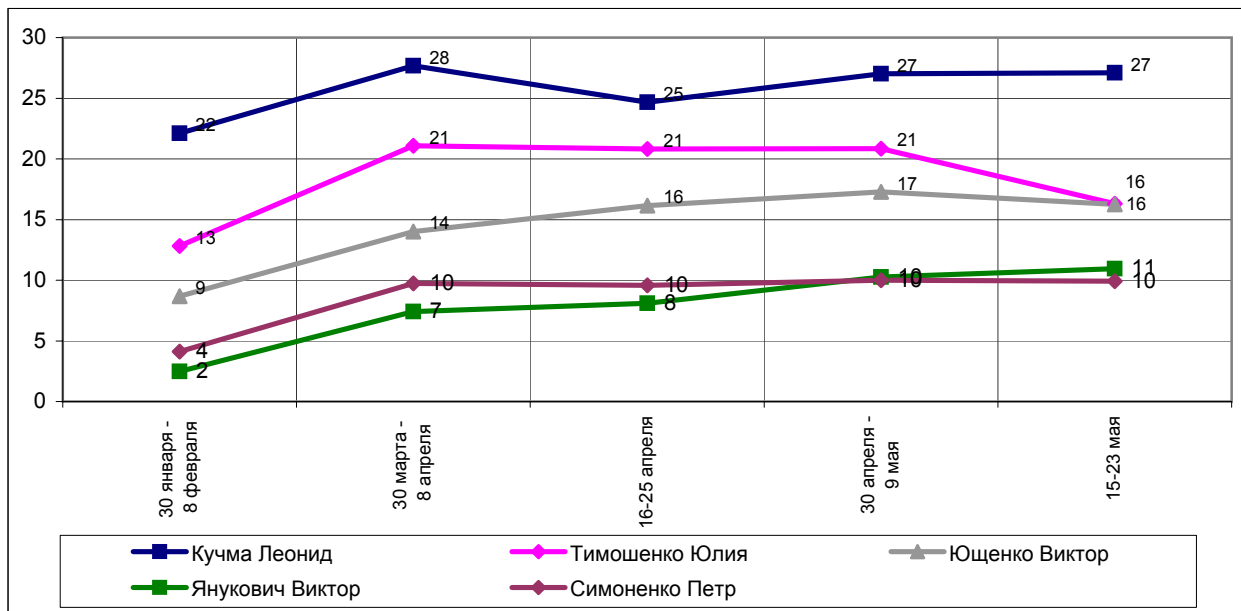
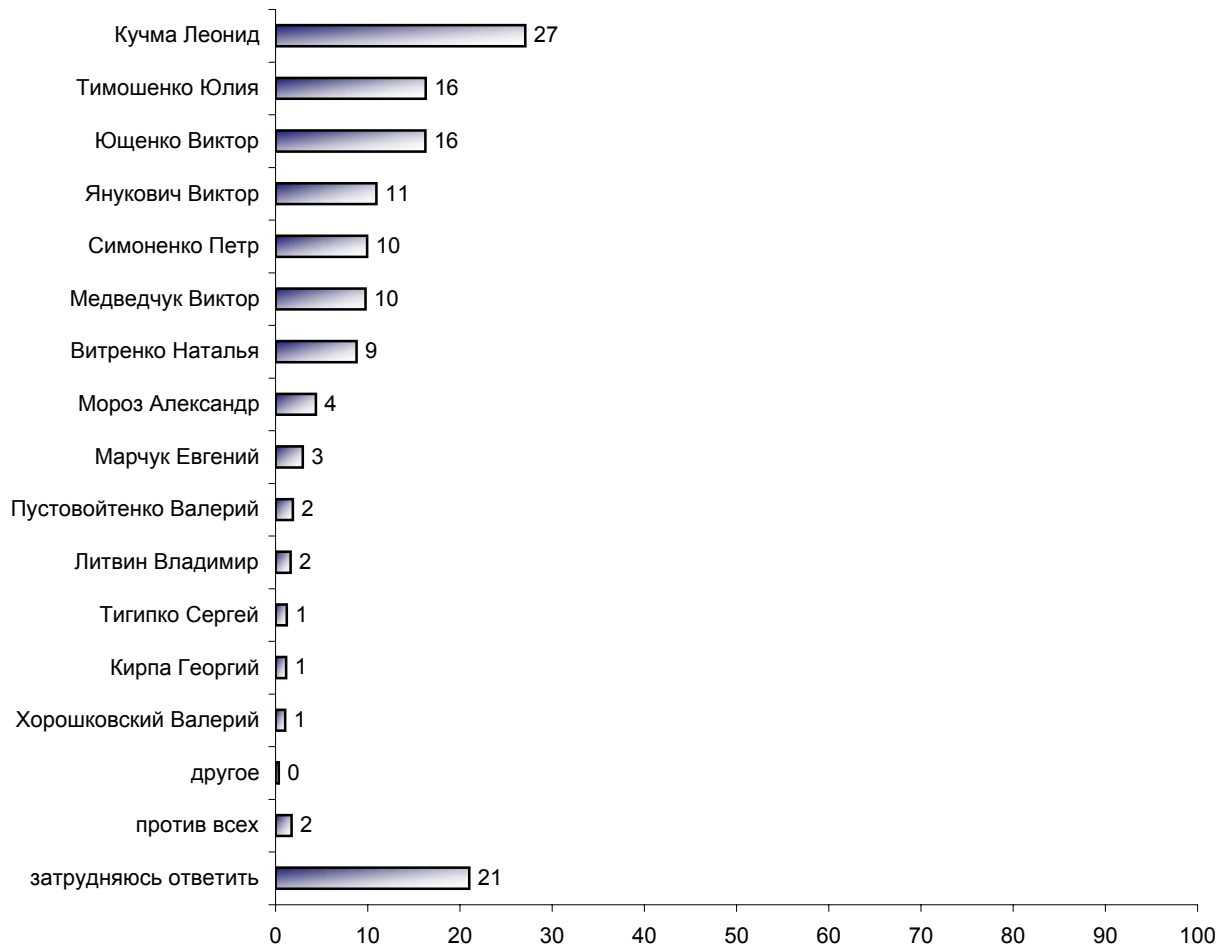
*Самым высоким по-прежнему остается президентский рейтинг В. Ющенко (24%). На втором месте – В. Янукович (19%), его рейтинг вырос на 4 проц. п. На третьем месте – П. Симоненко (9%).*

**ЕСЛИ НАЗВАННЫЙ ВАМИ ПОЛИТИК НЕ БУДЕТ УЧАСТВОВАТЬ В ВЫБОРАХ,  
ТО ЗА КОГО ВЫ ПРОГОЛОСУЕТЕ? (Карточка, один ответ.)**  
(Ответы респондентов, не заявляющих безоговорочно о своем неучастии в выборах.)



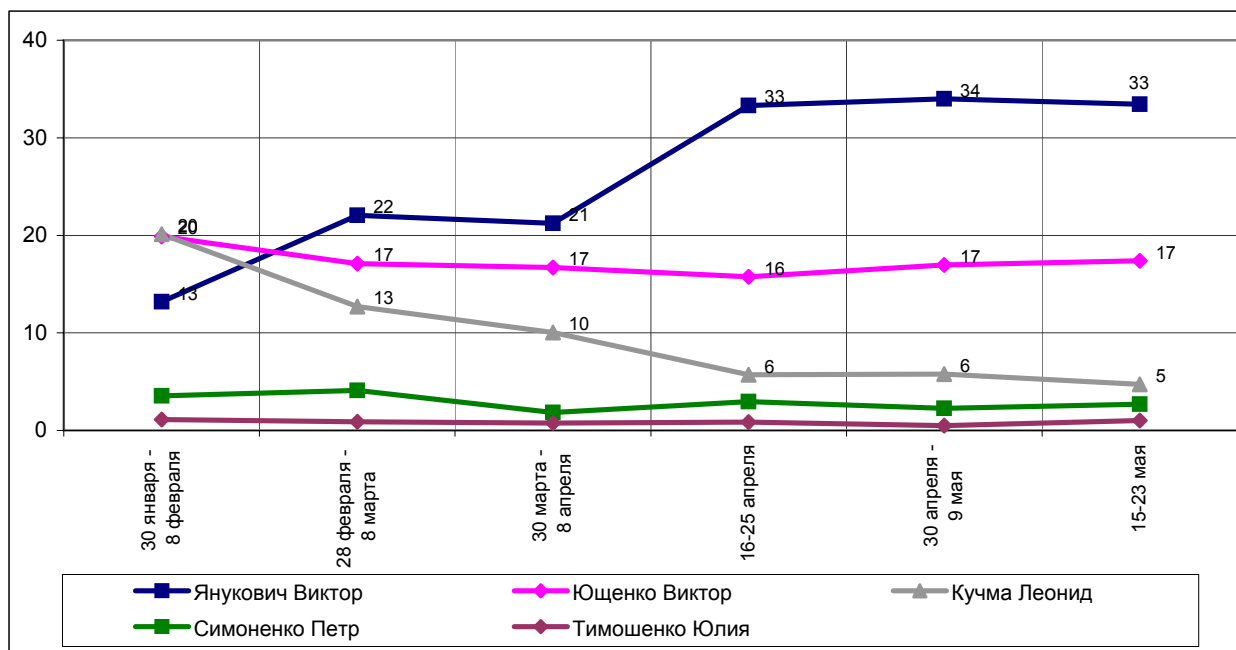
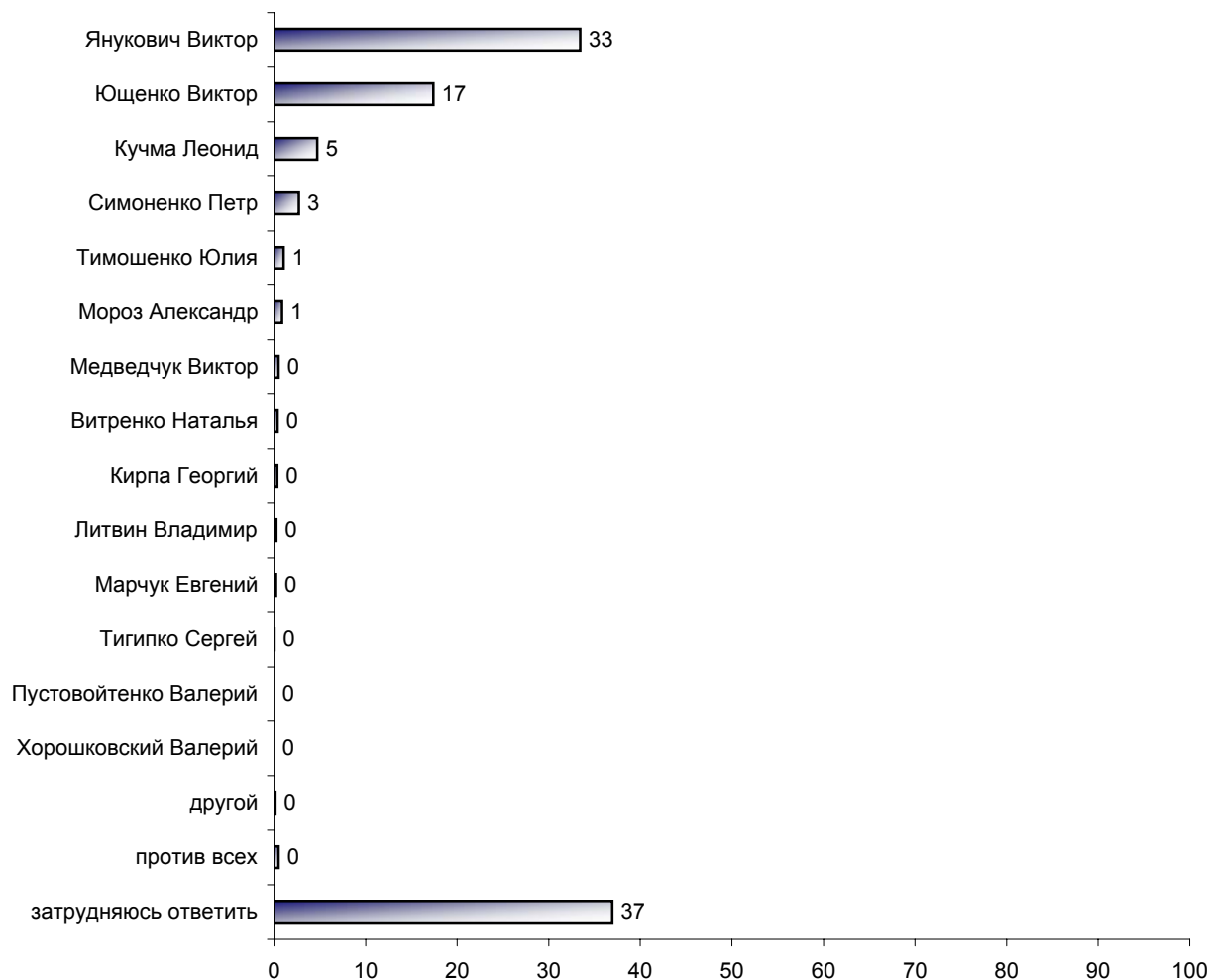
*В ситуации «второго выбора» лидером на этот раз оказался В. Ющенко. На второе место с отрывом всего в 1 проц. п. вышли сразу четыре политика: В. Янукович, А. Мороз, Ю. Тимошенко, П. Симоненко. Около трети респондентов, как и раньше, не могут определиться с выбором в подобной ситуации.*

**ЗА КОГО ИЗ ПЕРЕЧИСЛЕННЫХ КАНДИДАТОВ В ПРЕЗИДЕНТЫ ВЫ НЕ ПРОГОЛОСУЕТЕ  
НИ ПРИ КАКИХ ОБСТОЯТЕЛЬСТВАХ? (Карточка, любое число ответов.)  
(Ответы респондентов, не заявляющих безоговорочно о своем неучастии в выборах.)**



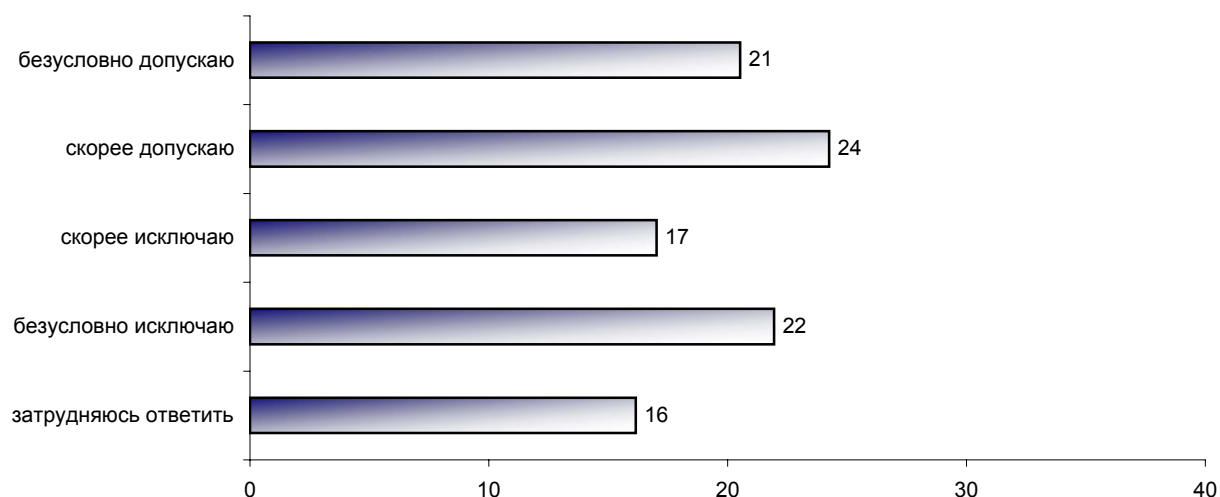
*Среди кандидатов в президенты, за которых респонденты не собираются голосовать ни при каких условиях, на первом месте по-прежнему Л. Кучма (27%). Второе-третье места разделили Ю. Тимошенко и В. Ющенко (по 16%). На четвертом месте – В. Янукович (11%).*

**КТО ИЗ ПЕРЕЧИСЛЕННЫХ КАНДИДАТОВ В ПРЕЗИДЕНТЫ, ПО ВАШЕМУ МНЕНИЮ, ПОБЕДИТ НА ПРЕЗИДЕНТСКИХ ВЫБОРАХ ВЭТОМ ГОДУ? (Карточка, один ответ.)**

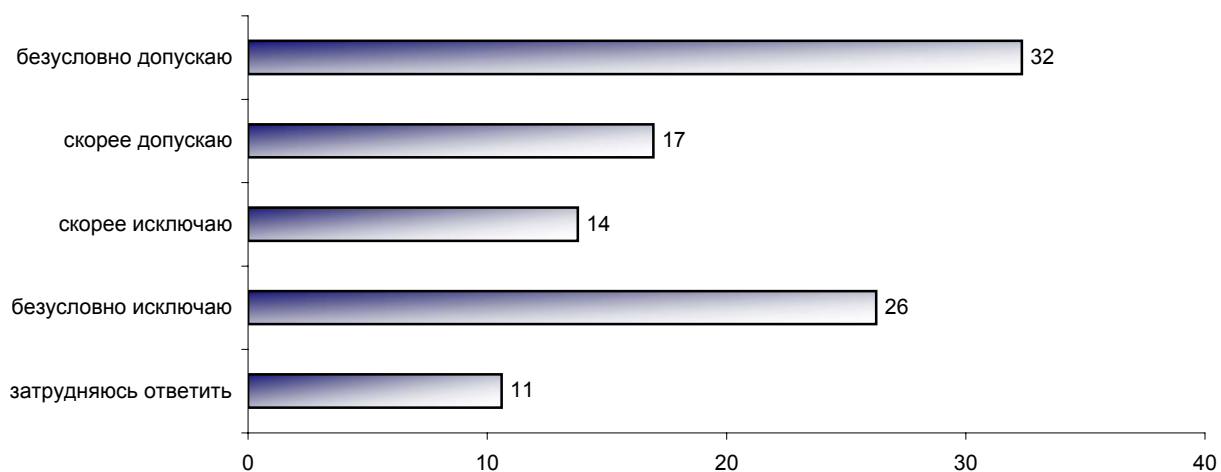


*В том, что пост президента займет В. Янукович, по-прежнему убеждены треть опрошенных (33%). Победу В. Ющенко прочит вдвое меньшая доля респондентов (17%).*

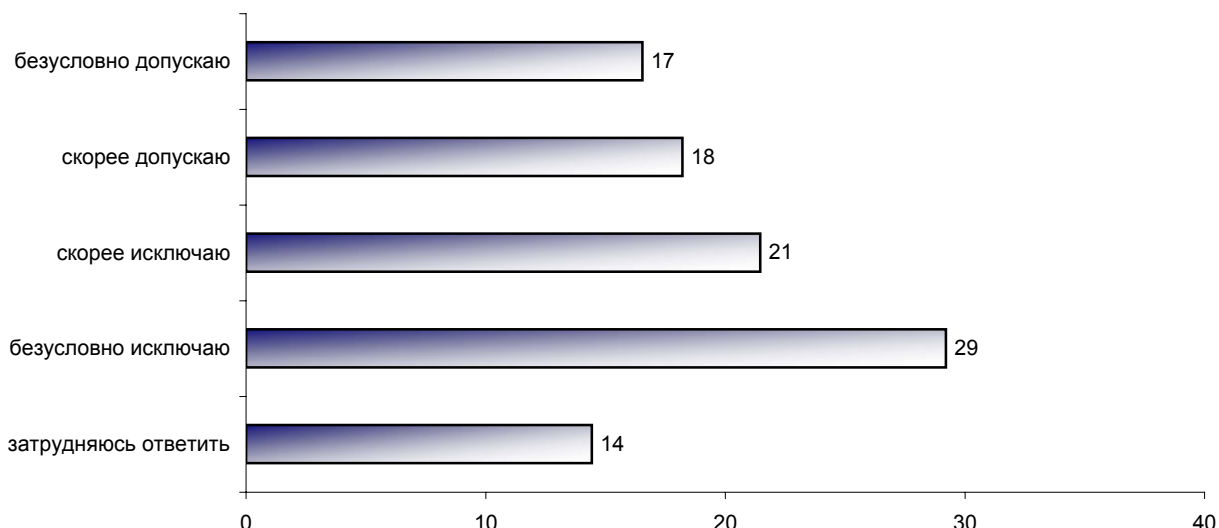
**СКАЖИТЕ, ПОЖАЛУЙСТА, ВЫ ДОПУСКАЕТЕ ИЛИ ИСКЛЮЧАЕТЕ ДЛЯ СЕБЯ ВОЗМОЖНОСТЬ  
ПРОГОЛОСОВАТЬ ЗА В.ЯНУКОВИЧА НА ПРЕДСТОЯЩИХ ПРЕЗИДЕНТСКИХ ВЫБОРАХ?**



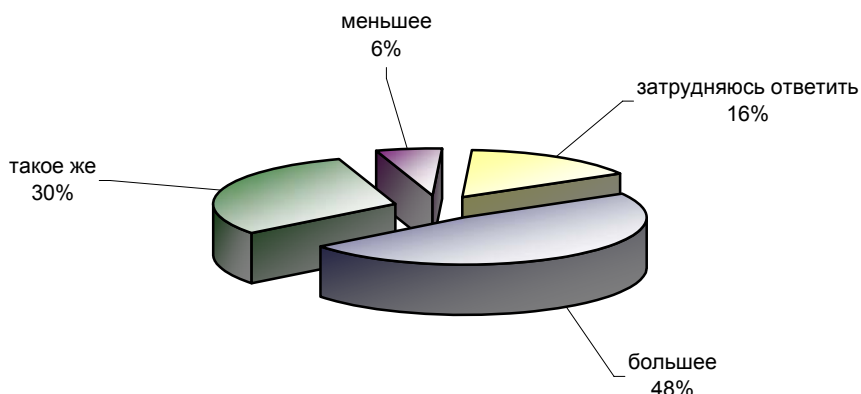
**СКАЖИТЕ, ПОЖАЛУЙСТА, ВЫ ДОПУСКАЕТЕ ИЛИ ИСКЛЮЧАЕТЕ ДЛЯ СЕБЯ ВОЗМОЖНОСТЬ  
ПРОГОЛОСОВАТЬ ЗА В.ЮЩЕНКО НА ПРЕДСТОЯЩИХ ПРЕЗИДЕНТСКИХ ВЫБОРАХ?**



**СКАЖИТЕ, ПОЖАЛУЙСТА, ВЫ ДОПУСКАЕТЕ ИЛИ ИСКЛЮЧАЕТЕ ДЛЯ СЕБЯ ВОЗМОЖНОСТЬ ПРОГОЛОСОВАТЬ ЗА П.СИМОНЕНКО НА ПРЕДСТОЯЩИХ ПРЕЗИДЕНТСКИХ ВЫБОРАХ?**



**КАК ВЫ СЧИТАЕТЕ, ДЛЯ СУДЬБЫ УКРАИНЫ ПРЕЗИДЕНТСКИЕ ВЫБОРЫ В ЭТОМ ГОДУ БУДУТ ИМЕТЬ БОЛЬШЕЕ, ТАКОЕ ЖЕ ИЛИ МЕНЬШЕЕ ЗНАЧЕНИЕ, ЧЕМ ПРОШЛЫЕ ПРЕЗИДЕНТСКИЕ ВЫБОРЫ?**



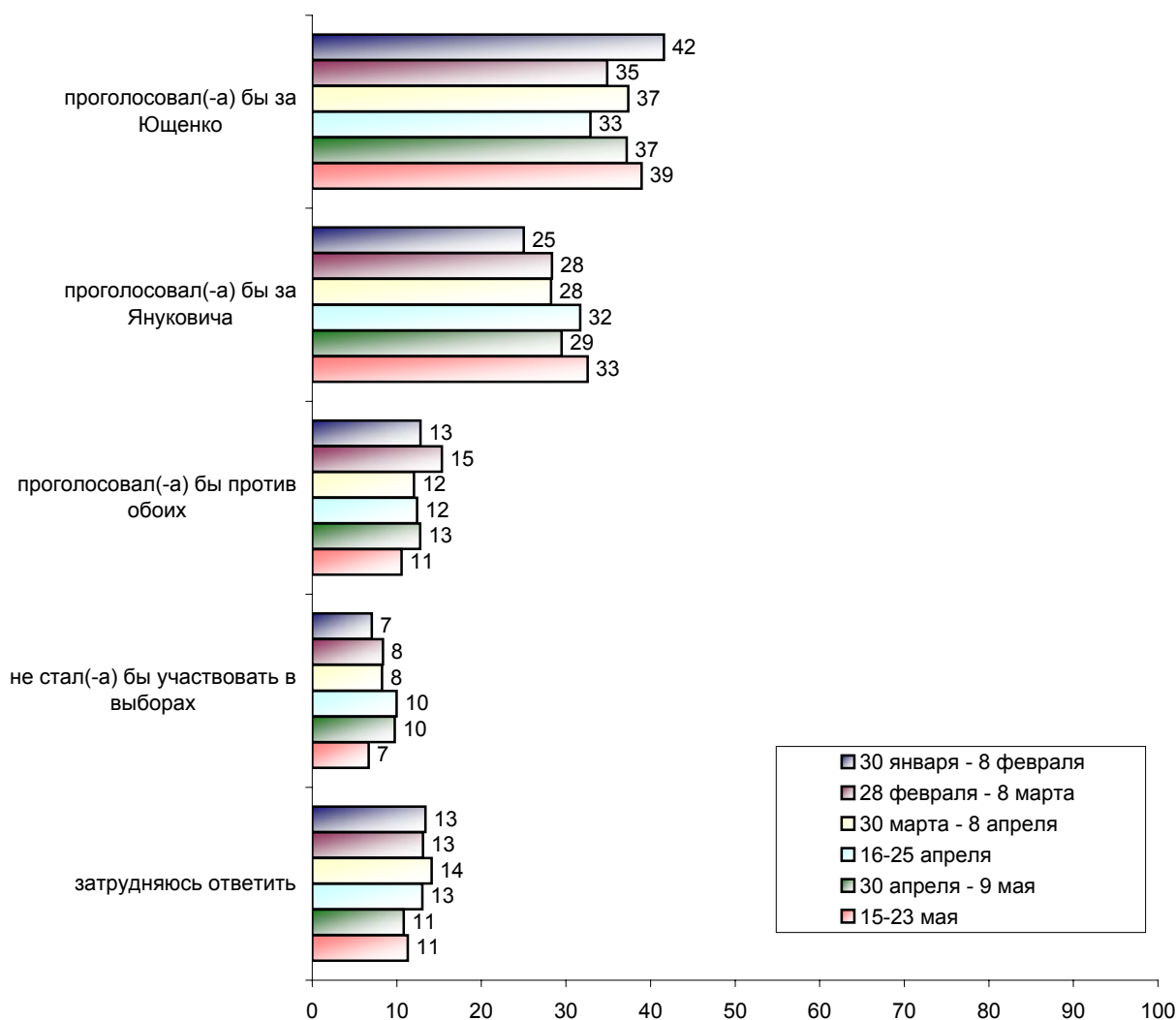
*Допускают для себя возможность проголосовать на предстоящих президентских выборах за В. Ющенко половина (49%) респондентов, за В. Януковича – 45%.*

*Половина опрошенных (48%) полагают, что эти выборы будут иметь для судьбы Украины большее значение, чем прошлые президентские выборы.*



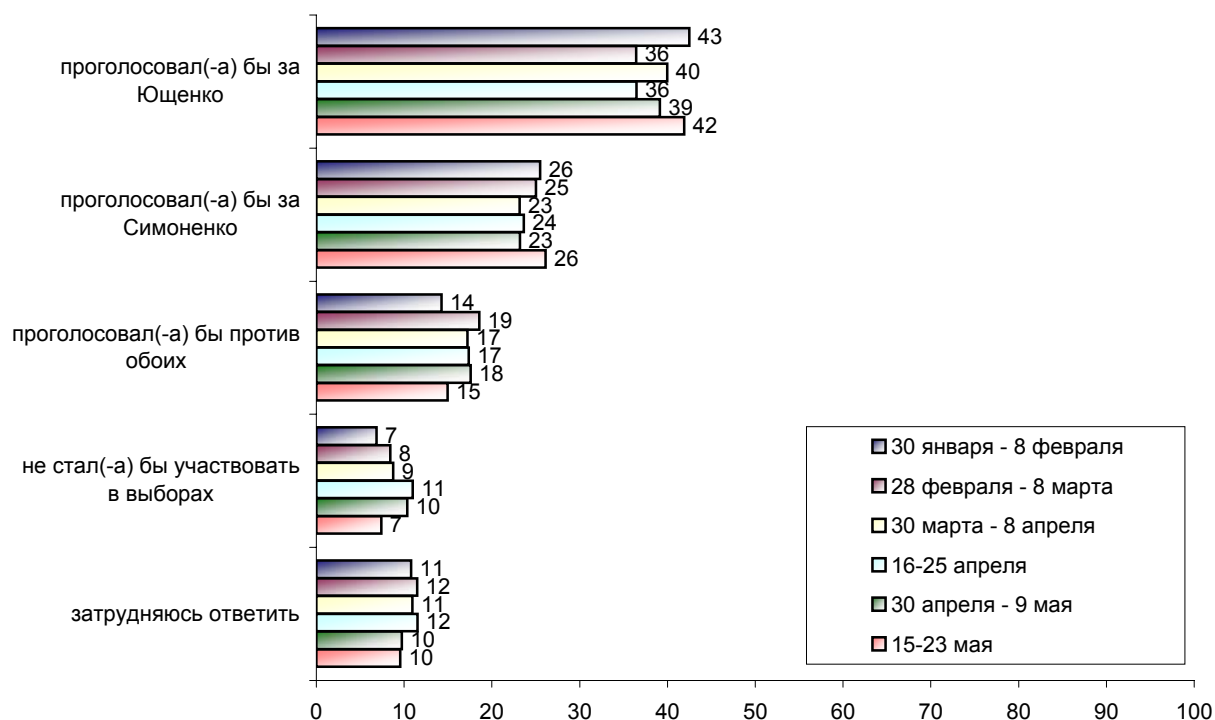
## Возможные варианты второго тура президентских выборов

ЕСЛИ В БЮЛЛЕТЕНЕ ДЛЯ ГОЛОСОВАНИЯ ВО ВТОРОМ ТУРЕ ОСТАЛИСЬ БЫ ТОЛЬКО  
ВИКТОР ЮЩЕНКО И ВИКТОР ЯНУКОВИЧ И ВЫБОРЫ БЫЛИ СЕГОДНЯ, КАК БЫ ВЫ  
ПОСТУПИЛИ В ЭТОМ СЛУЧАЕ?

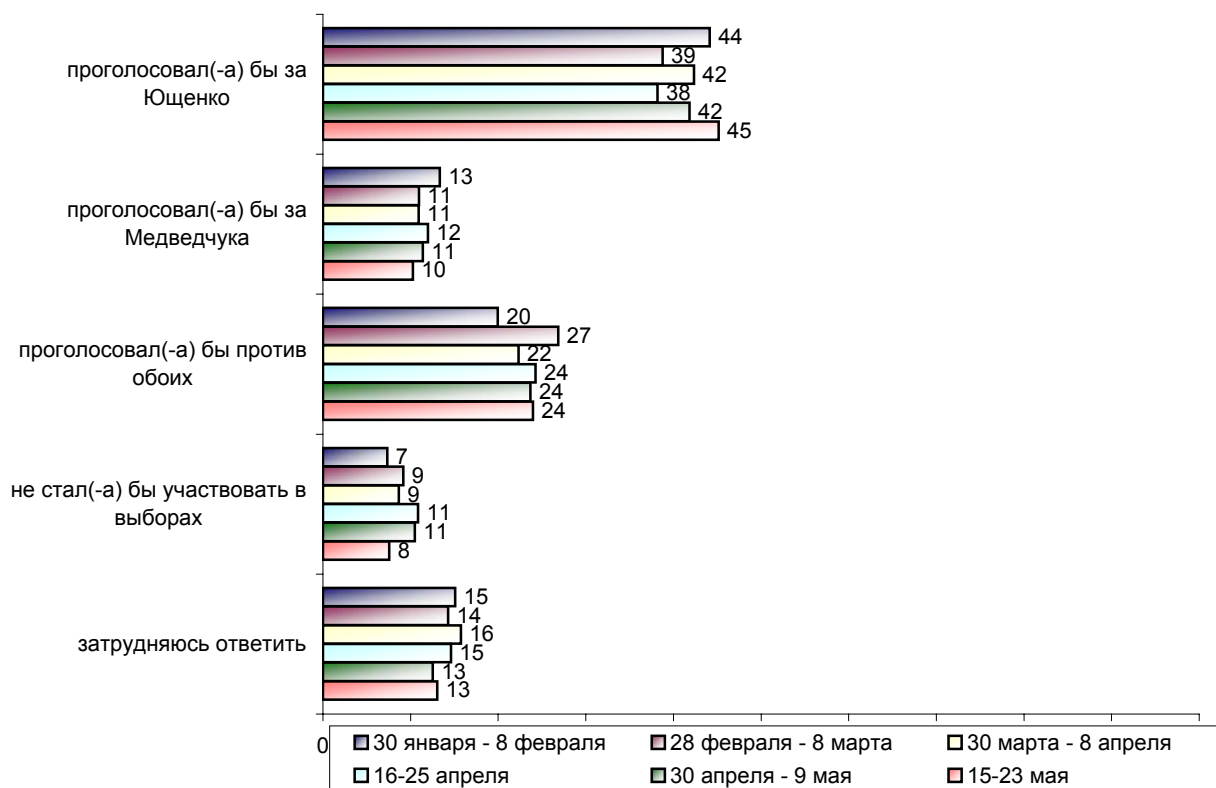


*Если сравнить "портреты" электоратов В. Ющенко и В. Януковича, то можно отметить, что среди сторонников В. Януковича больше, чем в среднем по опросу, тех, кому легче говорить на русском языке, лиц старше 54 лет, респондентов с относительно высоким доходом, людей, проживающих в крупных городах, и жителей Восточного и Восточно-Центрального регионов. Среди электората В. Ющенко больше респондентов, которым легче разговаривать на украинском, молодых людей, лиц с низким доходом, тех, кто проживает в селах и столице, и жителей запада и юга страны.*

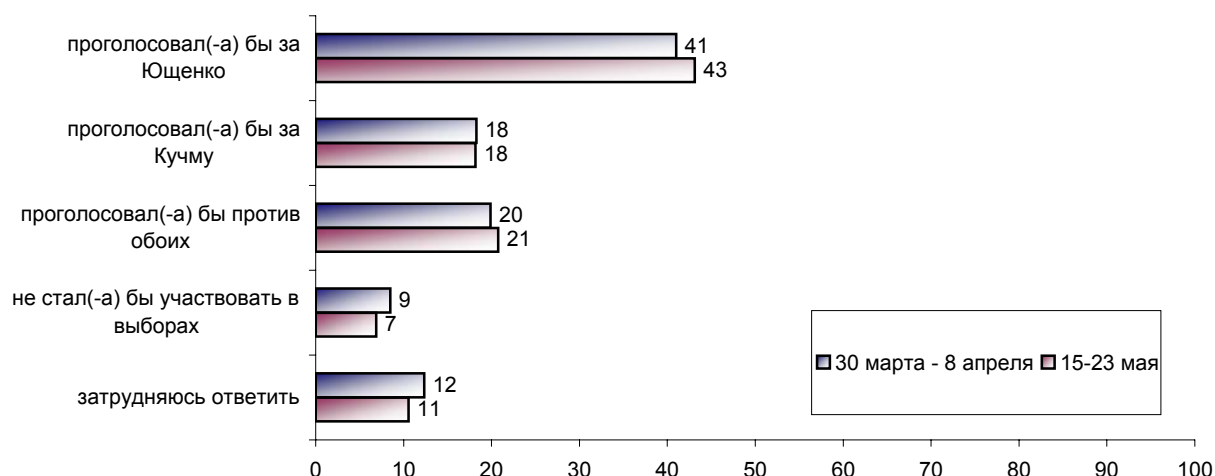
**ЕСЛИ В БЮЛЛЕТЕНЕ ДЛЯ ГОЛОСОВАНИЯ ВО ВТОРОМ ТУРЕ ОСТАЛИСЬ БЫ ТОЛЬКО  
ВИКТОР ЮЩЕНКО И ПЕТР СИМОНЕНКО И ВЫБОРЫ БЫЛИ СЕГОДНЯ, ТО КАК БЫ ВЫ  
ПОСТУПИЛИ В ЭТОМ СЛУЧАЕ?**



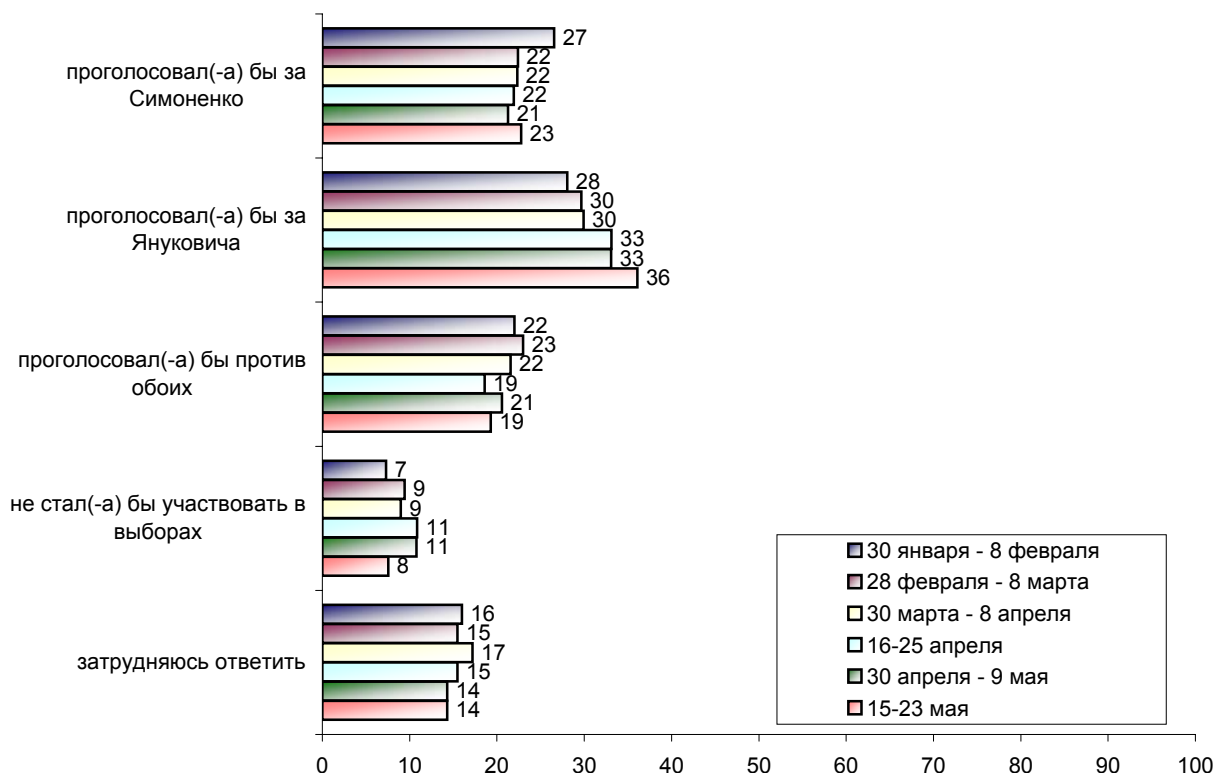
**ЕСЛИ В БЮЛЛЕТЕНЕ ДЛЯ ГОЛОСОВАНИЯ ВО ВТОРОМ ТУРЕ ОСТАЛИСЬ БЫ ТОЛЬКО  
ВИКТОР ЮЩЕНКО И ВИКТОР МЕДВЕДЧУК И ВЫБОРЫ БЫЛИ СЕГОДНЯ, ТО КАК БЫ ВЫ  
ПОСТУПИЛИ В ЭТОМ СЛУЧАЕ?**



**ЕСЛИ В БЮЛЛЕТЕНЕ ДЛЯ ГОЛОСОВАНИЯ ВО ВТОРОМ ТУРЕ ОСТАЛИСЬ БЫ ТОЛЬКО  
ВИКТОР ЮЩЕНКО И ЛЕОНИД КУЧМА И ВЫБОРЫ БЫЛИ СЕГОДНЯ, ТО КАК БЫ ВЫ  
ПОСТУПИЛИ В ЭТОМ СЛУЧАЕ?**



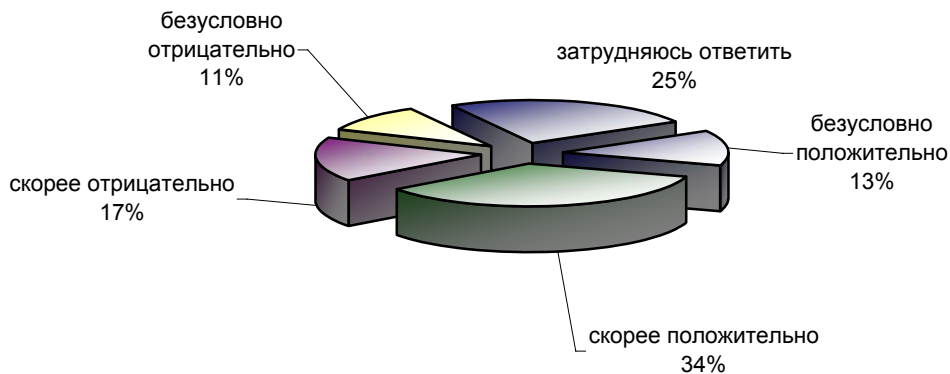
**ЕСЛИ В БЮЛЛЕТЕНЕ ДЛЯ ГОЛОСОВАНИЯ ВО ВТОРОМ ТУРЕ ОСТАЛИСЬ БЫ ТОЛЬКО  
ПЕТР СИМОНЕНКО И ВИКТОР ЯНУКОВИЧ И ВЫБОРЫ БЫЛИ СЕГОДНЯ,  
ТО КАК БЫ ВЫ ПОСТУПИЛИ В ЭТОМ СЛУЧАЕ?**



*В гипотетической ситуации противостояния двух кандидатов во втором туре президентских выборов В. Ющенко по-прежнему выигрывает у всех кандидатов.*

## О деятельности В. Януковича на посту премьер-министра

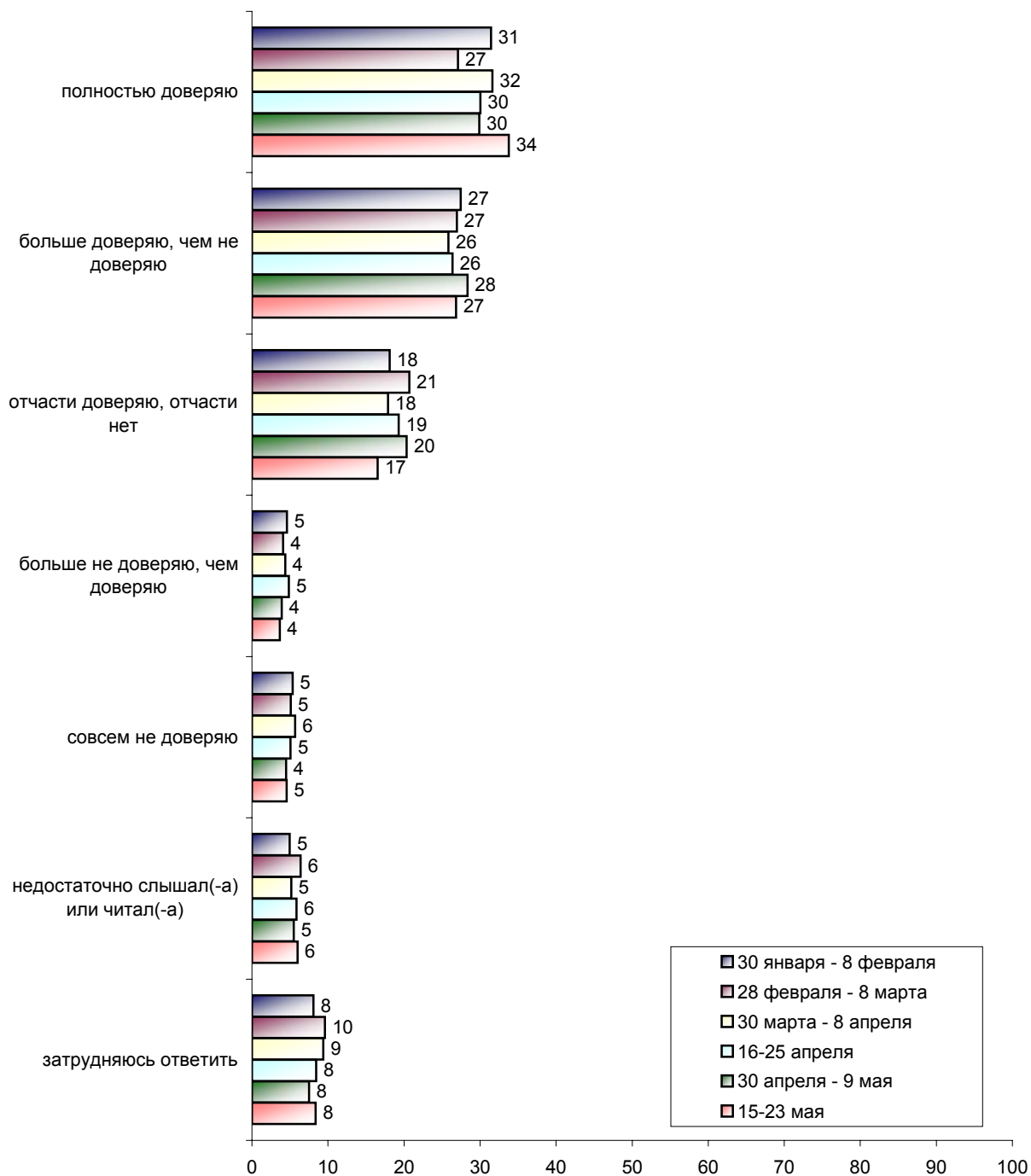
КАК ВЫ В ЦЕЛОМ - ПОЛОЖИТЕЛЬНО ИЛИ ОТРИЦАТЕЛЬНО - ОЦЕНИВАЕТЕ ДЕЯТЕЛЬНОСТЬ  
ВИКТОРА ЯНУКОВИЧА НА ПОСТУ ПРЕМЬЕР-МИНИСТРА УКРАИНЫ?



*Половина респондентов (47%) оценивают деятельность  
В. Януковича на посту премьер-министра положительно, около  
трети (29%) – отрицательно.*

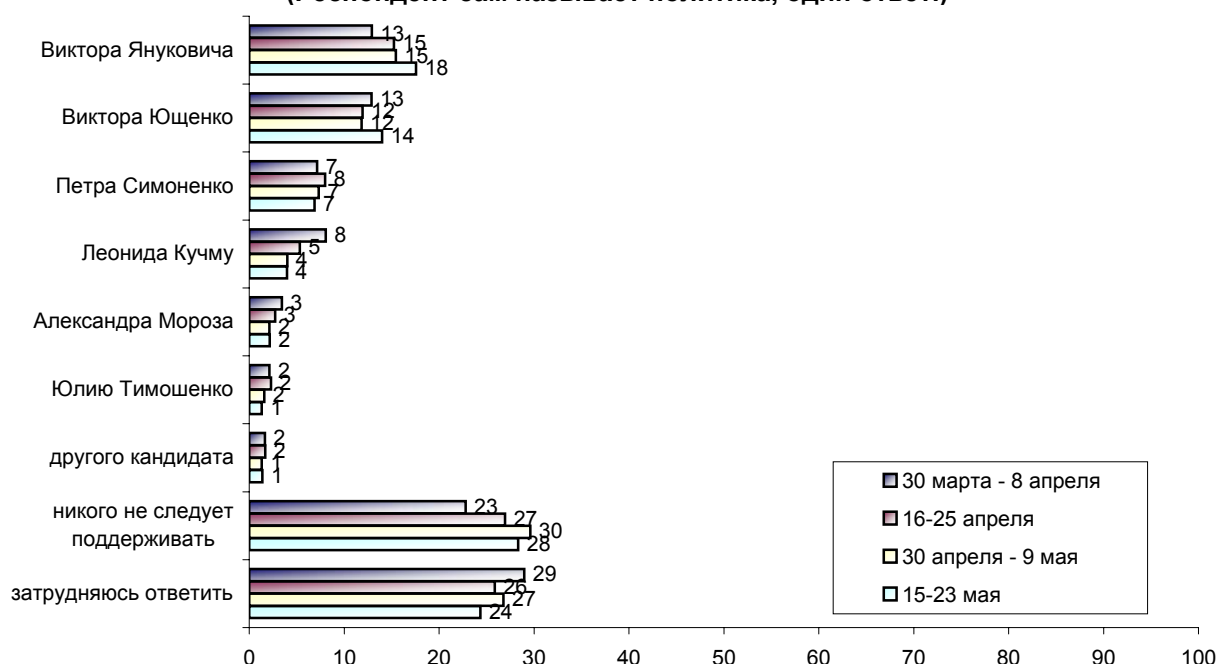
## Доверие В. Путину

СКАЖИТЕ, ПОЖАЛУЙСТА, В КАКОЙ МЕРЕ ВЫ ДОВЕРЯЕТЕ ПРЕЗИДЕНТУ РОССИЙСКОЙ ФЕДЕРАЦИИ ВЛАДИМИРУ ПУТИНУ? (Карточка, один ответ.)

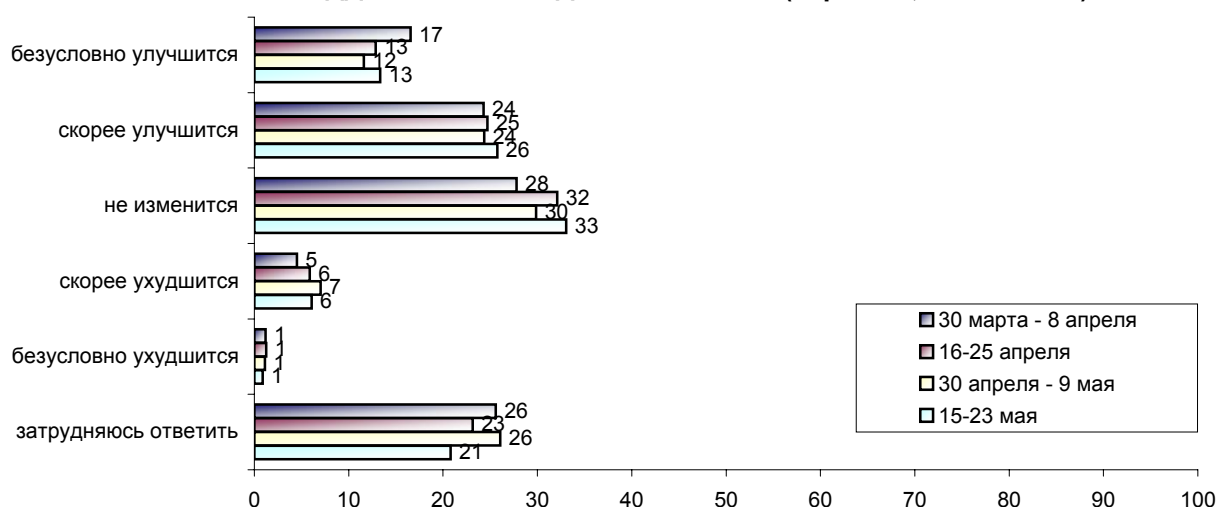


## Выборы президента Украины и позиция России

**СКАЖИТЕ, ПОЖАЛУЙСТА, КОГО ИЗ КАНДИДАТОВ, ПО ВАШЕМУ МНЕНИЮ, СЛЕДУЕТ ПОДДЕРЖАТЬ РОССИИ НА ПРЕДСТОЯЩИХ ПРЕЗИДЕНТСКИХ ВЫБОРАХ В УКРАИНЕ?**  
(Респондент сам называет политика, один ответ.)



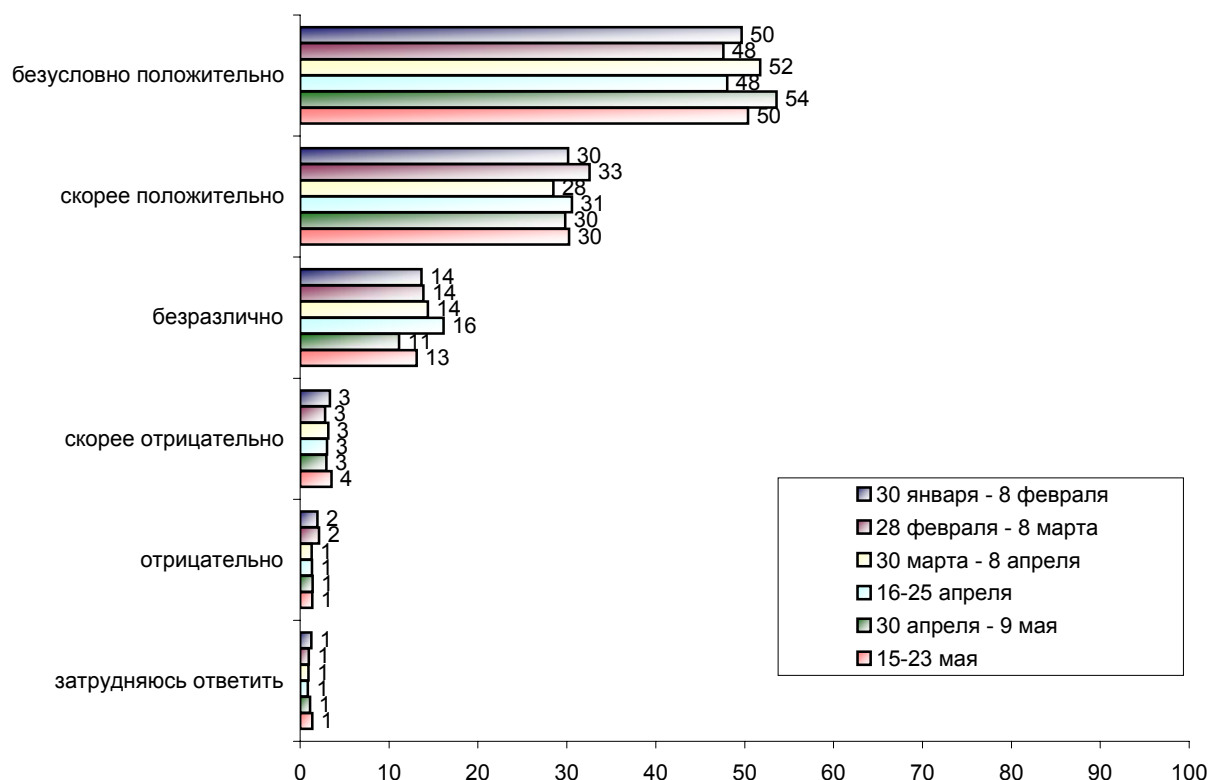
**ПО ВАШЕМУ МНЕНИЮ, ОТНОШЕНИЕ ИЗБИРАТЕЛЕЙ К КАНДИДАТУ В ПРЕЗИДЕНТЫ УЛУЧШИТСЯ, УХУДШИТСЯ ИЛИ НЕ ИЗМЕНИТСЯ, ЕСЛИ ЕГО ПОДДЕРЖИТ ПРЕЗИДЕНТ В. ПУТИН? (Карточка, один ответ.)**



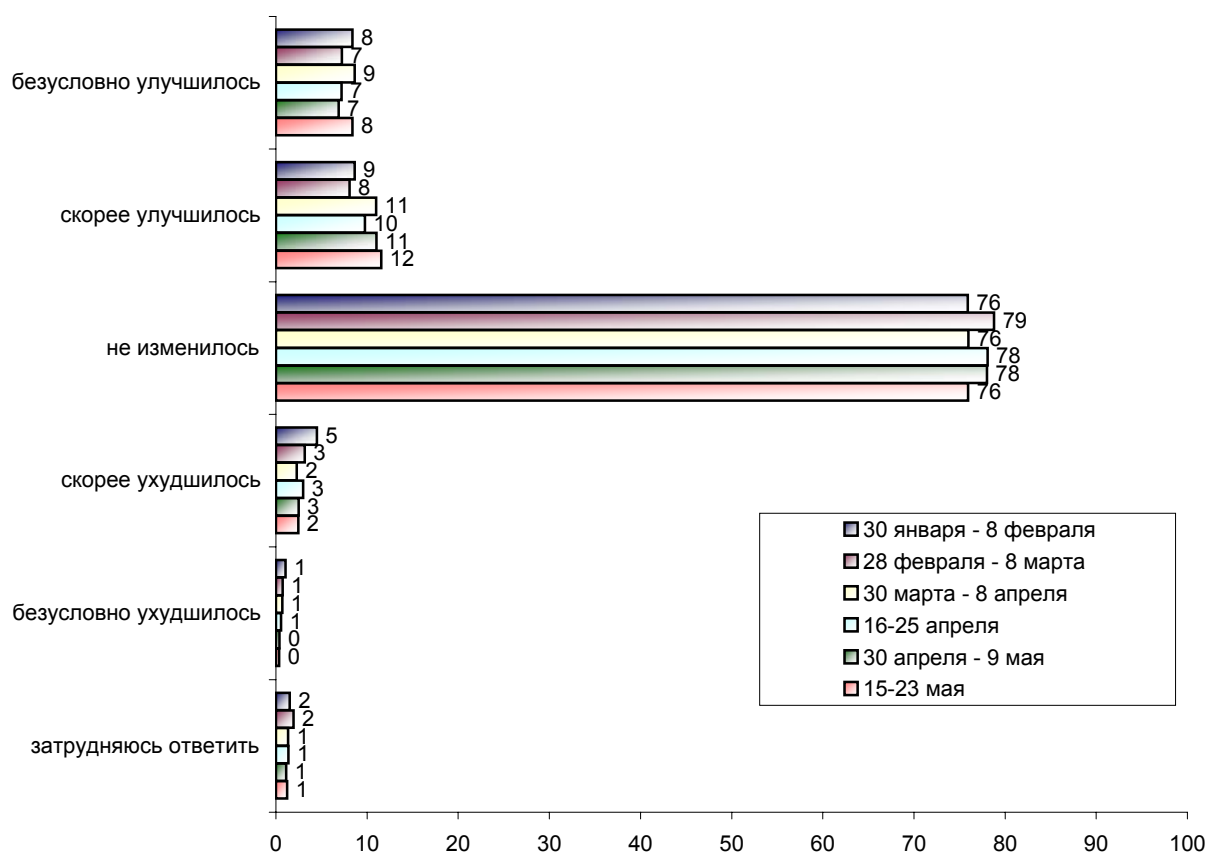
*На первом месте среди кандидатов в президенты, которым, по мнению респондентов, Россия должна оказать поддержку, остается В. Янукович (18%), на втором – В. Ющенко (14%). Большая часть опрошенных (39%) по-прежнему считает, что если В. Путин поддержит кого-либо из кандидатов, отношение избирателей к этому кандидату улучшится.*

## Отношение к России и к Западу

**КАК ВЫ СЕГОДНЯ ОТНОСИТЕСЬ К РОССИИ - ПОЛОЖИТЕЛЬНО, ОТРИЦАТЕЛЬНО ИЛИ БЕЗРАЗЛИЧНО? (Карточка, один ответ.)**

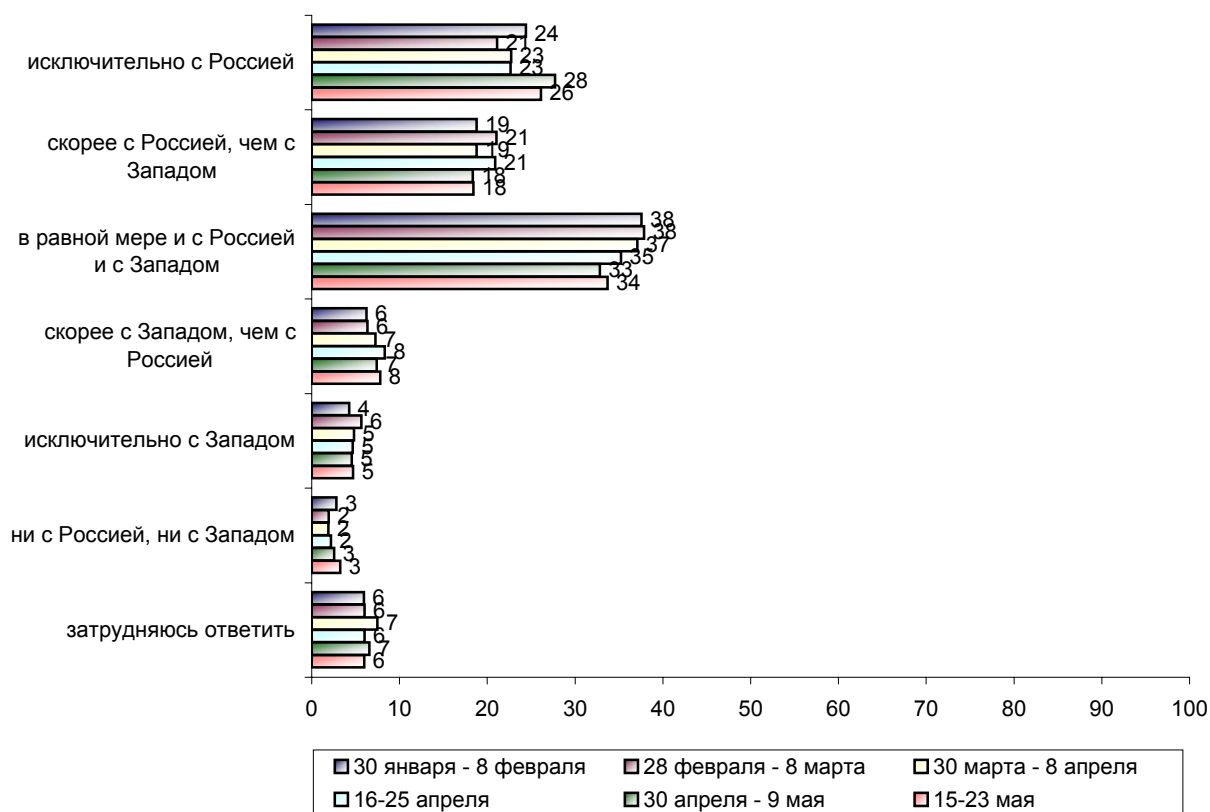


**ЗА ПОСЛЕДНИЙ МЕСЯЦ ВАШЕ ОТНОШЕНИЕ К РОССИИ УЛУЧШИЛОСЬ, УХУДИЛОСЬ ИЛИ НЕ ИЗМЕНИЛОСЬ? (Карточка, один ответ.)**



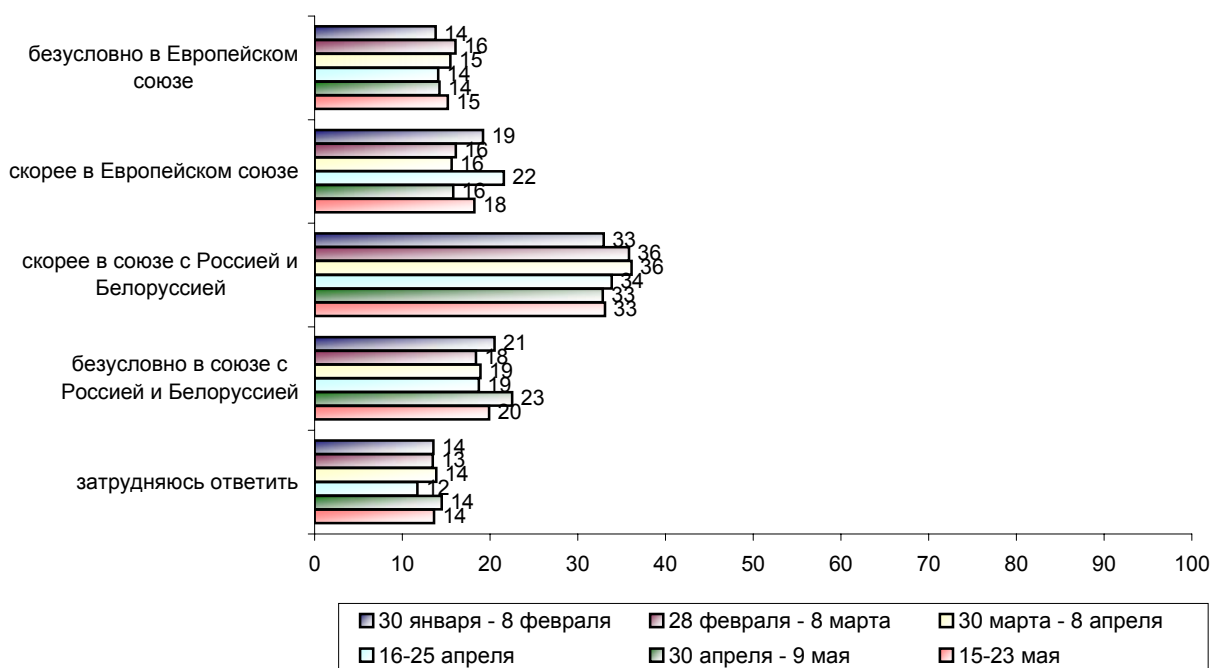
**ЧТО, НА ВАШ ВЗГЛЯД, ПРЕДПОЧТИТЕЛЬНЕЕ: ЧТОБЫ УКРАИНОЙ РУКОВОДИЛИ ПОЛИТИКИ, ОРИЕНТИРУЮЩИЕСЯ В ПЕРВУЮ ОЧЕРЕДЬ НА СБЛИЖЕНИЕ...**

(Карточка, один ответ.)



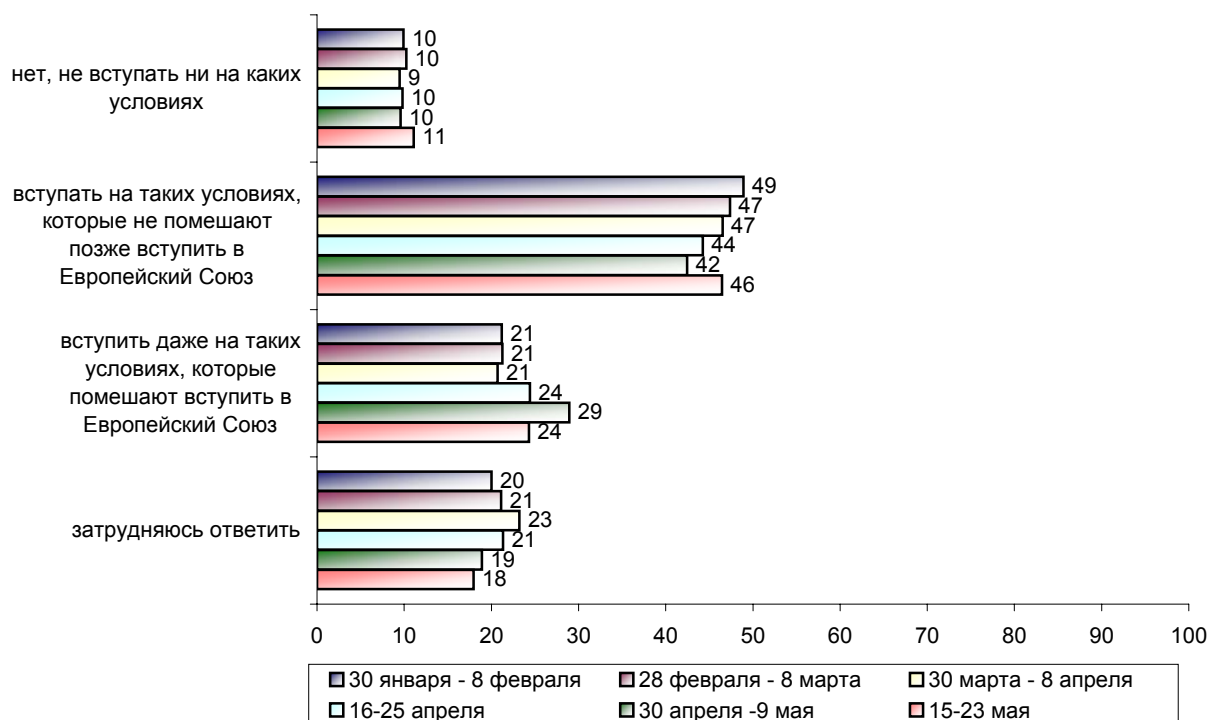
**НА ВАШ ВЗГЛЯД, В КАКОМ СОЮЗЕ ГОСУДАРСТВ БЫЛО БЫ ЛУЧШЕ ЖИТЬ НАРОДУ УКРАИНЫ - В ЕВРОПЕЙСКОМ СОЮЗЕ ИЛИ В СОЮЗЕ С РОССИЕЙ И БЕЛОРУССИЕЙ?**

(Карточка, один ответ.)

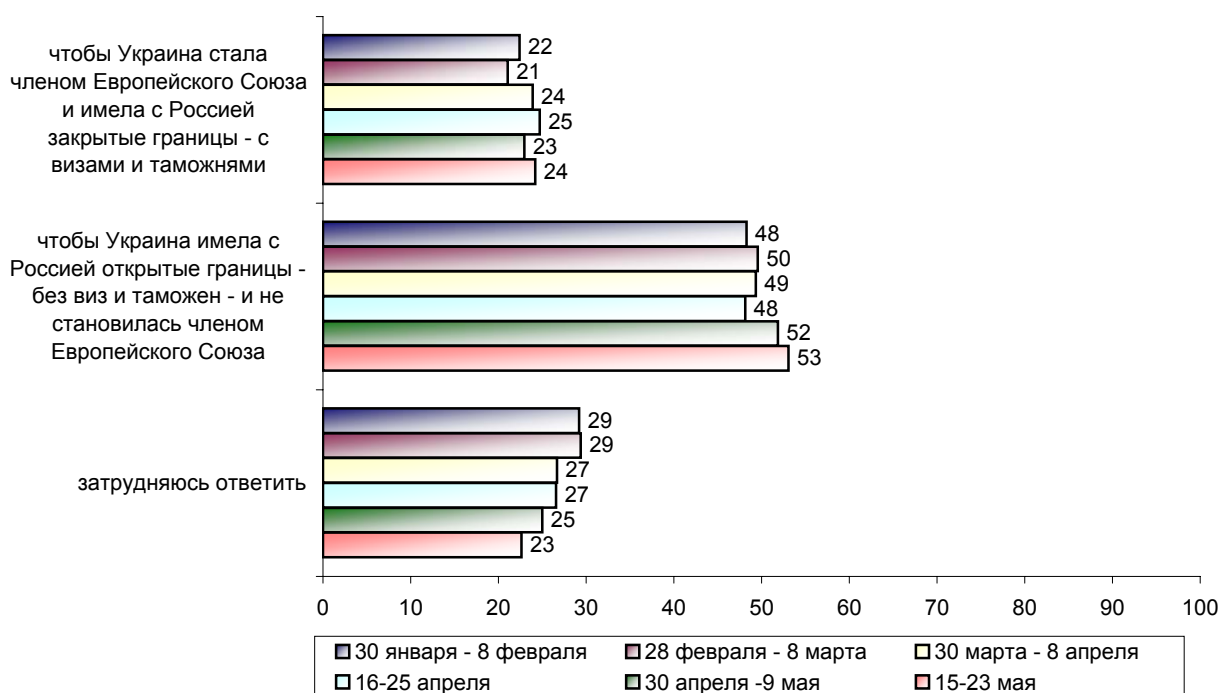




**КАК ВЫ СЧИТАЕТЕ, СЛЕДУЕТ ЛИ УКРАИНЕ ВСТУПАТЬ В ЕДИНОЕ ЭКОНОМИЧЕСКОЕ ПРОСТРАНСТВО С РОССИЕЙ, БЕЛОРУССИЕЙ И КАЗАХСТАНОМ? (Карточка, один ответ.)**



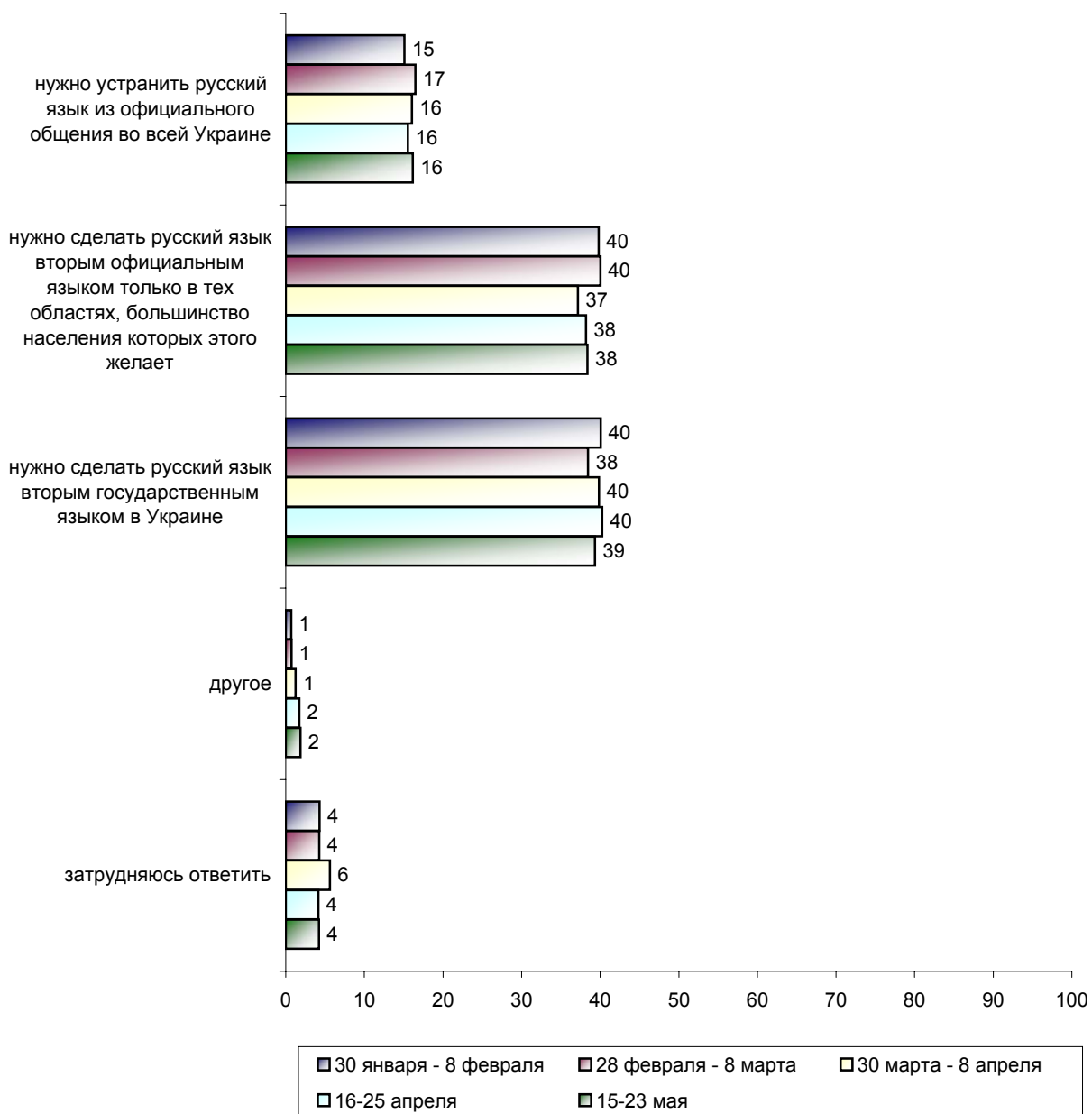
**КАК ИЗВЕСТНО, ВСТУПЛЕНИЕ В ЕВРОПЕЙСКИЙ СОЮЗ ТРЕБУЕТ ВВЕДЕНИЯ ВИЗ ДЛЯ ПОЕЗДОК В СТРАНЫ, КОТОРЫЕ НЕ ЯВЛЯЮТСЯ ЧЛЕНАМИ ЭТОГО СОЮЗА. А ЧТО БЫ ПРЕДПОЧЛИ ВЫ?**



*Отношение респондентов к России остается стабильным. При этом на 5 проц. п. сократилась доля тех, кто полагает, что Украине следует вступить в единое экономическое пространство с Россией, Белоруссией и Казахстаном даже на условиях, могущих помешать ее вступлению в ЕС.*

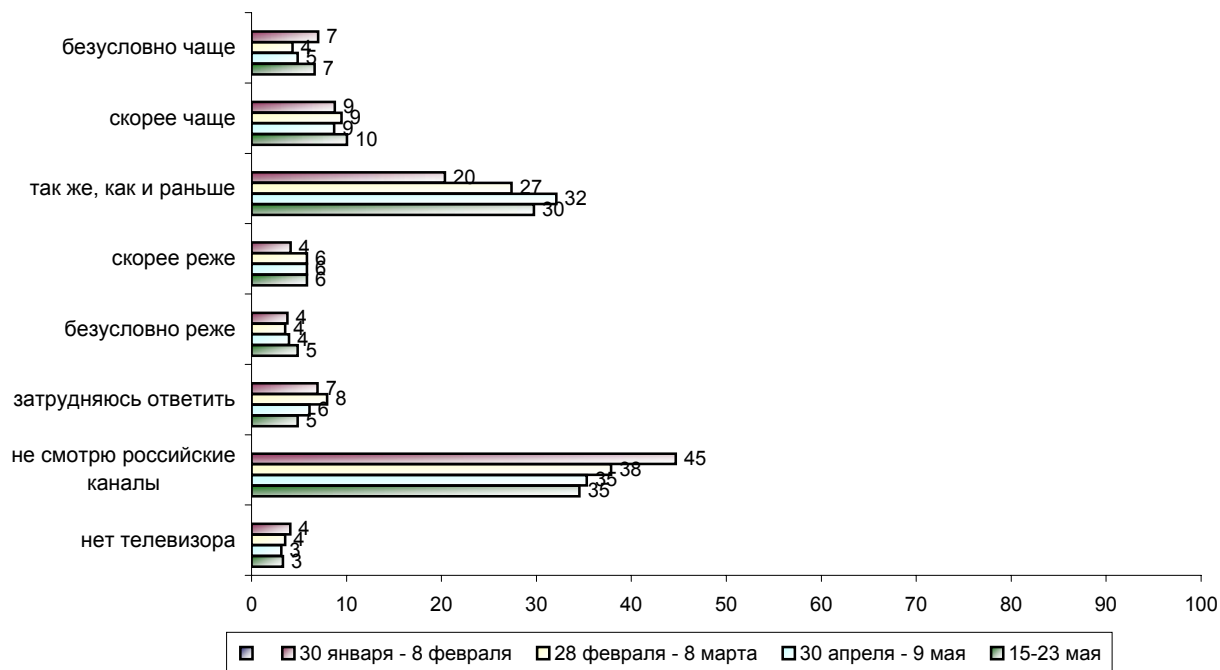
## О русском языке

**КАК ВЫ СЧИТАЕТЕ, КАКОЙ ДОЛЖНА БЫТЬ ГОСУДАРСТВЕННАЯ ПОЛИТИКА ПО ОТНОШЕНИЮ К РУССКОМУ ЯЗЫКУ В УКРАИНЕ? (Карточка, один ответ.)**

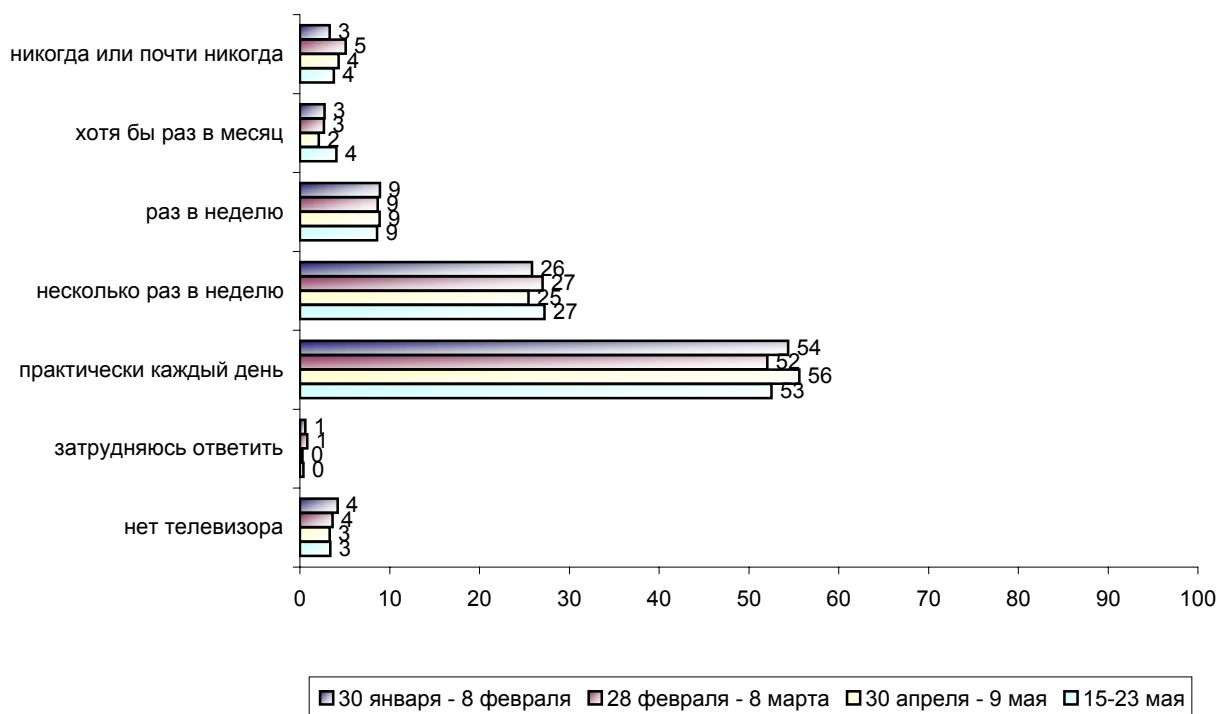


## СМИ и включенность в информационное поле

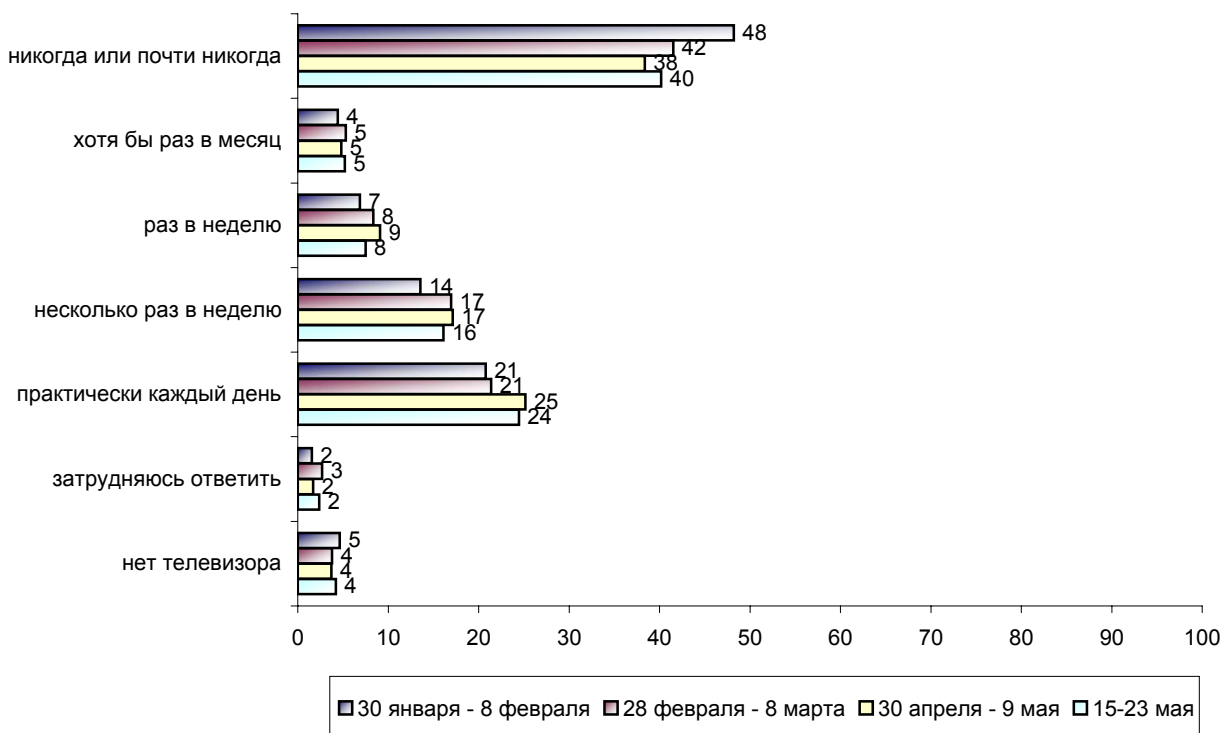
**СКАЖИТЕ, ПОЖАЛУЙСТА, ЗА ПОСЛЕДНИЕ ПОЛГОДА ВЫ ЧАЩЕ ИЛИ РЕЖЕ СТАЛИ СМОТРЕТЬ ВЫПУСКИ НОВОСТЕЙ НА РОССИЙСКИХ ТЕЛЕКАНАЛАХ?**



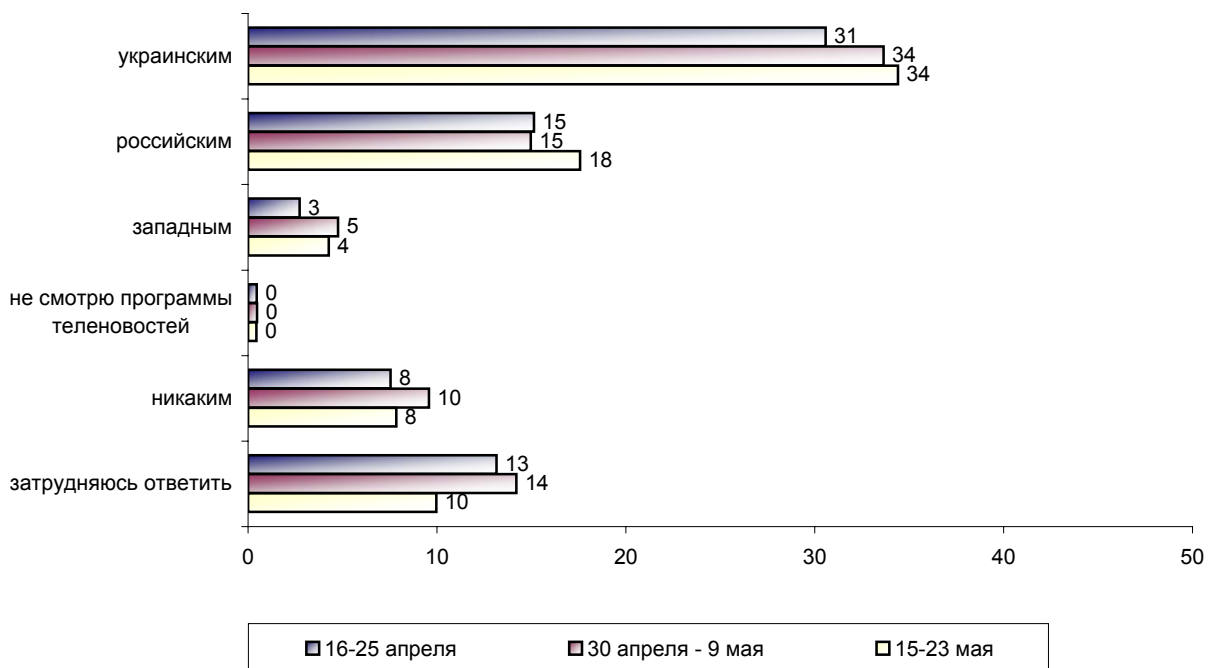
**КАК ЧАСТО ВЫ СМОТРИТЕ ПРОГРАММЫ НОВОСТЕЙ УКРАИНСКОГО ТЕЛЕВИДЕНИЯ, ТАКИЕ КАК "ТСН", "УТН-ПАНОРАМА", "ФАКТЫ", "РЕПОРТЕР", "ПОДРОБНОСТИ", "ВІКНА" И ДР.?**  
(Карточка, один ответ.)



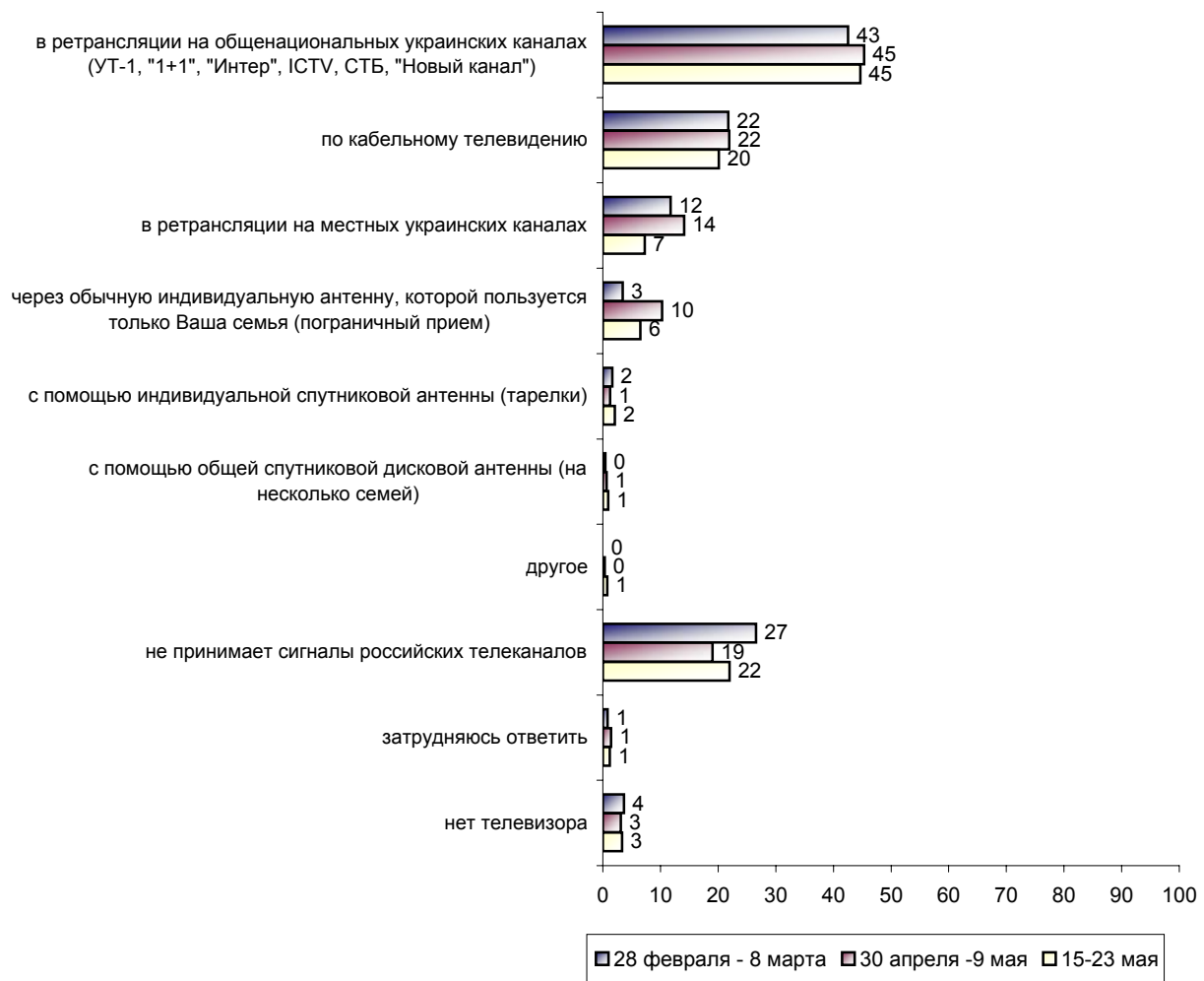
**КАК ЧАСТО ВЫ СМОТРИТЕ ПРОГРАММЫ НОВОСТЕЙ РОССИЙСКОГО ТЕЛЕВИДЕНИЯ, ТАКИЕ КАК "ВРЕМЯ", "ВРЕМЕНА", "ВЕСТИ", "ЗЕРКАЛО", "СЕГОДНЯ" И ДР.? (Карточка, один ответ.)**



**СКАЖИТЕ, ПОЖАЛУЙСТА, КАКИМ ПРОГРАММАМ ТЕЛЕНОВОСТЕЙ - УКРАИНСКИМ, РОССИЙСКИМ ИЛИ ЗАПАДНЫМ - ВЫ ДОВЕРЯЕТЕ В ПЕРВУЮ ОЧЕРЕДЬ? (Ответы респондентов, имеющих дома телевизор, принимающий российские каналы.)**

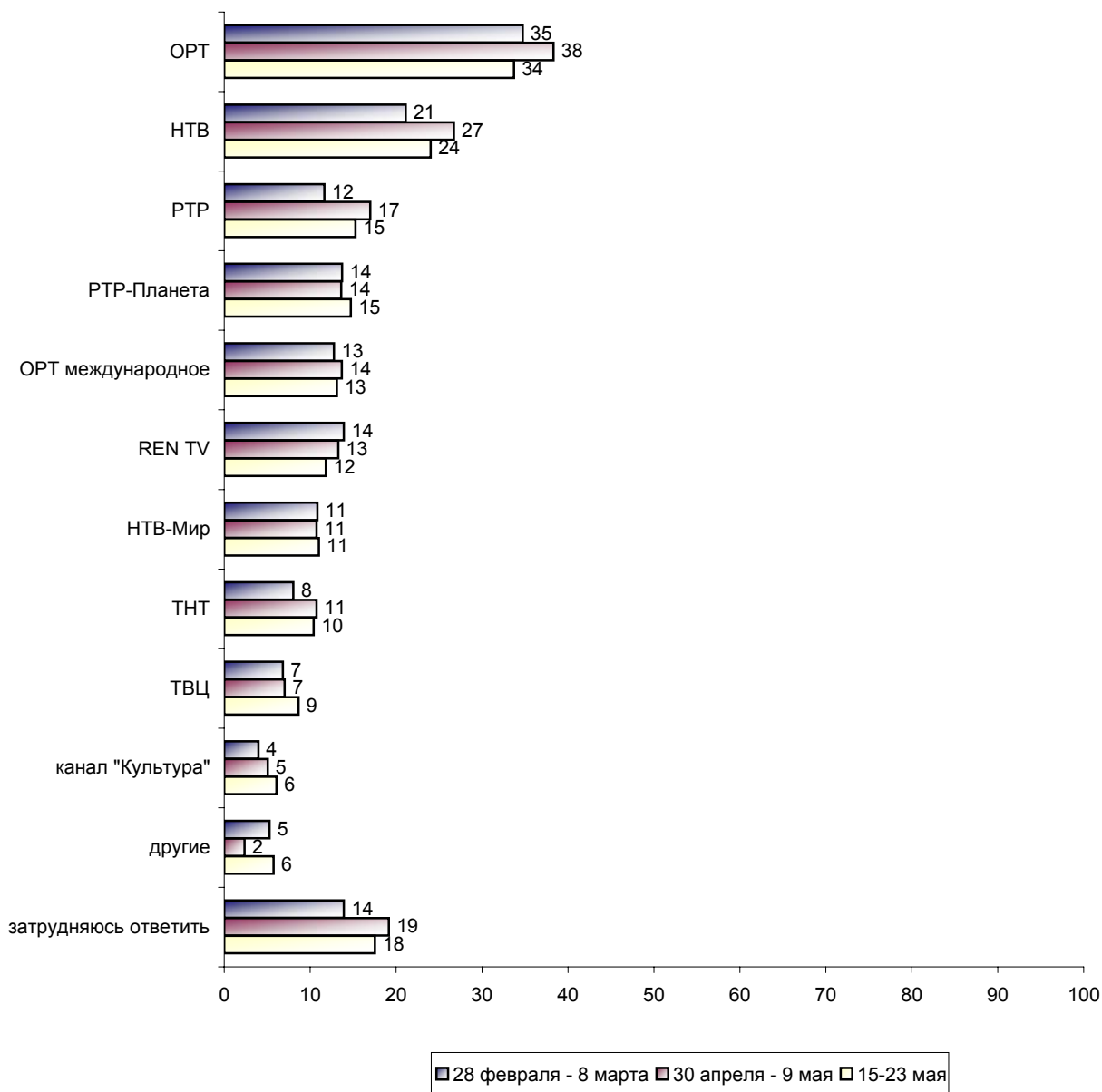


**СКАЖИТЕ, ПОЖАЛУЙСТА, КАКИМ ОБРАЗОМ ВАШ ТЕЛЕВИЗОР ПРИНИМАЕТ СИГНАЛ  
РОССИЙСКИХ ТЕЛЕКАНАЛОВ?  
(Карточка, любое число ответов.)**



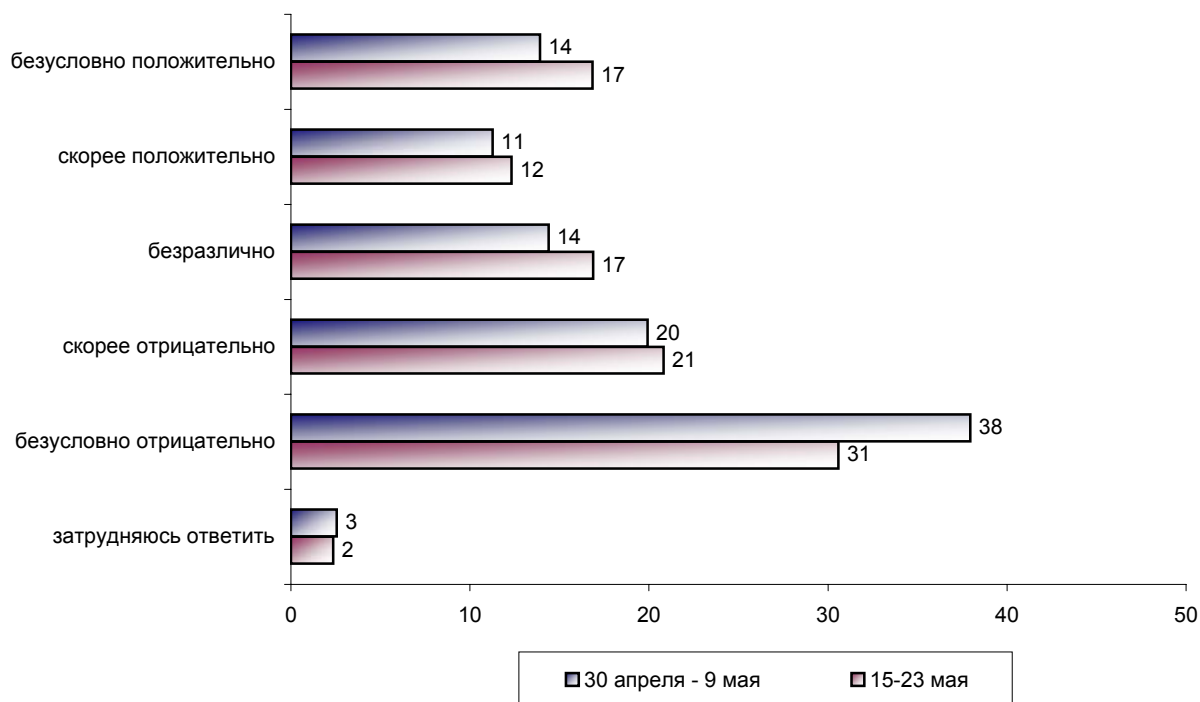
**СКАЖИТЕ, ПОЖАЛУЙСТА, ПРОГРАММЫ КАКИХ РОССИЙСКИХ ТЕЛЕКАНАЛОВ ВЫ МОЖЕТЕ  
СМОТРЕТЬ ДОМА?**

(Карточка, любое число ответов. Ответы респондентов, имеющих дома телевизор, принимающий российские каналы.)



*Респонденты по-прежнему предпочитают украинские новости российским, однако доля тех, кто за последние полгода стал смотреть российские новостные передачи чаще, а также доля доверяющих российским теленовостям, немного увеличилась.*

**КАК ВЫ ОТНОСИТЕСЬ К ПОСТАНОВЛЕНИЮ НАЦИОНАЛЬНОГО СОВЕТА ПО ВОПРОСАМ  
ТЕЛЕВИДЕНИЯ И РАДИОВЕЩАНИЯ ВЕСТИ ТРАНСЛЯЦИИ ОБЩЕНАЦИОНАЛЬНЫХ КАНАЛОВ  
ТОЛЬКО НА УКРАИНСКОМ ЯЗЫКЕ? (Карточка, один ответ.)**



## Распределение ответов по электоральным и социально-демографическим группам

### Пояснения к "шапкам" таблиц

**Проголосовали бы за...** – группы, определяемые по ответам на вопрос: *"Если бы президентские выборы состоялись в ближайшее воскресенье и в бюллетень были включены следующие кандидаты, за кого из них Вы бы скорее всего проголосовали?"*

**Адаптация** – группы, определяемые по ответам на вопросы: *"Сможете ли Вы в ближайшие год-два повысить свой жизненный уровень, жить лучше, чем сегодня?"* и *"Удалось ли Вам найти свое место в сегодняшней жизни?"*:

- *оптимисты* – ответившие "да" на 1-й вопрос;
- *адаптированные пессимисты* – ответившие "да" только на 2-й вопрос и "нет" или "затрудняюсь ответить" на 1-й вопрос;
- *неадаптированные пессимисты* – остальные, кроме затруднившихся с ответом на оба вопроса.

**Жирным шрифтом** и курсивом выделены данные по группам опрошенных с отклонениями от данных по населению свыше 5% в большую или меньшую сторону, соответственно.



	Все опрошенные	Проголосовал(-а) бы за...					Адаптация			Легче говорить			Пол		Возраст			Образование				Доход			Тип населенного пункта					Регион				
		Ющенко	Симоненко	Януковича	Кучму	остальных	оптимисты	адаптированные пессимисты	неадаптированные пессимисты	на русском	все равно	на украинском	мужской	женский	18 - 35 лет	36 - 54 лет	старше 54 лет	ниже среднего	среднее общее	среднее специальное	высшее	до 101 гривен	101 - 199 гривен	более 199 гривен	г.Киев	город не меньше 500 тыс. жителей	город больше 200 и меньше 500 тыс. жителей	остальные города и поселки городского типа	село	Западный	Южный	Западно-Центральный	Восточно-Центральный	Восточный
Доли групп (%)	100	24	9	19	5	17	33	24	41	46	13	41	45	55	33	33	34	15	35	27	23	22	29	26	6	14	17	30	33	19	25	16	18	22

## Отношение к политикам

СКАЖИТЕ, ПОЖАЛУЙСТА, О КОМ ИЗ ПЕРЕЧИСЛЕННЫХ ПОЛИТИКОВ ВЫ ЧТО-ТО ЗНАЕТЕ, СЛЫШАЛИ ИЛИ ЧИТАЛИ? (Карточка, любое число ответов.)

Кучма Леонид	97	98	98	98	100	98	97	98	98	97	99	97	97	97	97	98	98	98	97	97	97	98	97	99	98	98	96	98	98	95	97	99	99	97	
Ющенко Виктор	97	100	96	98	96	98	97	98	96	96	96	98	98	96	96	98	97	95	96	98	98	97	97	98	97	99	94	97	98	97	97	99	96	95	
Тимошенко Юлия	90	91	90	93	93	93	92	91	89	93	93	87	92	90	90	93	89	85	89	92	95	92	90	95	91	97	88	91	89	84	89	95	93	93	
Янукович Виктор	90	89	88	99	89	93	91	92	88	92	93	88	91	89	90	92	89	81	89	92	95	88	90	94	92	95	90	93	85	82	90	95	89	94	
Кравчук Леонид	89	88	90	95	89	92	91	89	88	91	95	86	90	89	87	92	89	88	88	90	92	91	89	95	93	98	88	90	85	80	89	94	91	93	
Симоненко Петр	88	86	99	94	89	93	89	88	89	91	93	84	91	86	85	90	90	86	87	89	92	87	89	93	84	93	86	91	86	76	89	94	91	93	
Мороз Александр	86	86	86	89	89	93	86	87	85	85	93	86	88	84	84	88	86	81	85	88	89	86	87	89	88	91	84	85	86	78	91	93	85	84	
Витренко Наталья	80	81	82	82	81	87	82	81	79	80	87	79	81	80	79	85	77	71	79	82	86	82	80	85	83	90	78	80	77	71	84	87	77	83	
Медведчук Виктор	80	81	78	82	81	88	81	81	78	78	84	81	83	77	78	84	78	67	77	84	86	80	80	85	81	84	78	80	78	74	83	84	78	80	
Марчук Евгений	72	73	73	72	70	81	74	73	69	69	82	72	77	67	70	76	70	62	70	71	81	72	71	79	81	80	68	70	70	63	78	79	69	70	
Литвин Владимир	70	72	72	74	65	79	70	72	68	65	79	72	74	66	66	74	70	63	69	70	76	72	70	74	81	67	66	71	70	61	79	77	66	64	
Кинах Анатолий	65	65	65	75	62	74	68	66	63	66	72	63	73	59	62	69	65	51	61	68	79	65	64	73	79	72	64	64	62	58	70	71	66	62	
Пустовойтенко Валерий	64	68	60	65	62	76	67	67	60	61	72	65	70	59	59	70	62	52	61	65	75	68	63	71	69	72	62	61	63	58	71	73	63	55	
Тигипко Сергей	60	63	55	64	57	71	62	63	57	57	68	61	66	56	55	66	59	48	54	61	76	62	58	68	73	65	54	60	59	57	64	75	54	53	
Пинзеник Виктор	54	63	47	54	48	66	55	59	50	44	66	62	60	49	46	62	54	45	49	54	67	58	54	58	70	57	51	48	57	61	65	58	46	39	
Азаров Николай	46	50	40	52	44	54	47	47	44	41	57	48	55	39	38	52	48	34	44	47	57	49	45	51	54	44	41	46	48	46	51	53	42	39	
Костенко Юрий	44	52	41	41	42	54	44	45	43	36	54	50	52	37	40	46	46	31	41	45	56	50	45	44	46	42	43	43	46	49	49	51	40	32	
Кирпа Георгий	43	47	37	43	40	56	46	46	39	37	49	49	52	36	38	48	44	30	39	47	55	46	41	48	49	41	39	43	46	48	47	54	38	32	
Кононов Виталий	37	45	33	36	35	45	38	39	35	30	46	43	45	31	33	41	38	27	35	37	48	42	37	38	44	34	34	39	38	39	42	44	36	27	
Хорошковский Валерий	34	40	27	36	33	43	35	37	32	27	44	39	41	29	28	39	36	25	29	37	45	36	35	37	45	31	34	35	33	36	39	43	34	21	
другой	1	1	1	1	0	1	1	1	1	1	1	1	1	1	1	1	1	1	1	1	0	1	1	1	0	0	1	1	1	1	1	1	2	1	0
ни один из этих политиков	0	0	0	0	0	0	0	0	0	0	1	0	0	0	0	0	0	0	0	0	0	0	0	0	0	0	1	0	0	0	0	0	0	1	0
затрудняюсь ответить	0	0	0	0	0	0	1	0	0	0	0	1	1	0	1	0	0	0	1	0	1	0	1	0	0	0	0	1	0	0	1	1	0	0	0

СКАЖИТЕ, ПОЖАЛУЙСТА, КОМУ ИЗ ПЕРЕЧИСЛЕННЫХ ПОЛИТИКОВ ВЫ ДОВЕРЯЕТЕ? (Карточка, любое число ответов.)

	Все опрошенные	Проголосовал(-а) бы за...					Адаптация			Легче говорить			Пол		Возраст			Образование				Доход			Тип населенного пункта					Регион				
		Ющенко	Симоненко	Януковича	Кучму	остальных	оптимисты	адаптированные пессимисты	неадаптированные пессимисты	на русском	все равно	на украинском	мужской	женский	18 - 35 лет	36 - 54 лет	старше 54 лет	ниже среднего	среднее общее	среднее специальное	высшее	до 101 гривен	101 - 199 гривен	более 199 гривен	г.Киев	город не менее 500 тыс. жителей	город больше 200 и меньше 500 тыс. жителей	остальные города и поселки городского типа	село	Западный	Южный	Западно-Центральный	Восточно-Центральный	Восточный
Доли групп (%)	100	24	9	19	5	17	33	24	41	46	13	41	45	55	33	33	34	15	35	27	23	22	29	26	6	14	17	30	33	19	25	16	18	22
Ющенко Виктор	29	85	15	7	13	20	30	31	28	15	24	47	29	30	30	31	28	28	32	26	31	38	31	26	35	18	28	23	40	55	37	33	10	12
Янукович Виктор	22	6	16	78	15	11	24	25	19	31	21	13	24	21	18	21	28	24	21	22	23	16	24	28	13	33	18	26	18	11	13	23	22	42
Симоненко Петр	16	8	83	15	8	13	12	16	20	20	17	12	16	17	10	13	26	23	17	15	12	17	20	18	10	18	12	18	17	3	13	28	9	29
Мороз Александр	13	13	20	5	8	30	12	12	14	10	14	16	13	13	8	13	17	14	12	14	11	10	18	13	18	8	13	10	16	9	20	16	6	11
Кучма Леонид	10	4	7	13	65	4	12	11	8	15	7	5	10	10	11	8	10	8	10	10	11	8	9	14	10	15	6	13	7	3	7	11	8	19
Тимошенко Юлия	9	17	4	1	6	22	11	9	8	6	8	14	10	9	9	10	9	7	8	8	13	10	10	10	19	5	8	6	13	18	12	10	4	4
Кирпа Георгий	5	4	1	5	2	12	5	7	3	4	6	5	7	3	4	5	5	3	4	5	8	3	4	7	5	6	5	5	4	6	5	4	2	6
Витренко Наталья	4	3	5	4	0	11	4	4	5	5	4	3	4	4	4	4	5	4	4	4	6	3	5	6	9	6	5	5	2	2	6	5	2	6
Кинах Анатолий	4	4	2	7	5	5	4	6	3	6	5	2	5	4	3	4	6	3	4	4	6	3	4	6	6	6	4	6	2	2	4	4	4	7
Литвин Владимир	4	2	4	7	4	4	3	3	5	5	3	2	4	3	3	2	6	4	3	3	5	2	4	5	5	3	4	4	3	1	4	3	3	7
Кравчук Леонид	3	4	2	5	5	3	3	4	4	3	4	4	4	3	4	4	3	3	4	2	4	4	3	5	7	4	4	4	3	2	4	6	3	3
Тигипко Сергей	3	2	1	7	3	6	4	5	3	5	4	1	4	3	3	3	4	2	2	2	7	2	3	5	7	7	2	4	1	0	3	7	1	5
Медведчук Виктор	3	2	2	6	6	5	5	4	2	4	3	3	3	3	4	3	3	2	3	3	6	2	3	4	4	5	3	5	2	1	3	5	2	6
Марчук Евгений	2	2	2	3	3	3	3	4	1	4	3	1	3	2	3	2	2	0	2	1	5	2	1	4	5	2	2	3	2	1	3	2	2	3
Пустовойтенко Валерий	2	2	1	1	2	2	1	3	1	2	1	1	2	1	2	2	1	1	1	1	3	2	1	3	4	1	1	2	1	1	2	1	1	2
Костенко Юрий	1	4	1	0	0	1	1	1	1	1	1	2	2	1	1	1	2	0	1	1	3	1	1	2	4	1	2	1	1	3	2	1	1	0
Азаров Николай	1	1	1	3	2	1	2	2	1	2	2	1	2	1	0	2	2	0	1	1	2	1	1	2	2	1	2	2	1	1	2	2	1	1
Пинзеник Виктор	1	4	0	1	1	1	1	2	1	1	0	2	2	1	1	1	2	1	1	1	3	1	1	2	4	1	2	1	1	3	2	1	0	0
Хорошковский Валерий	1	1	0	1	1	2	1	1	0	2	1	0	2	1	1	1	1	1	0	1	3	0	1	2	5	1	2	1	0	0	2	0	2	1
Кононов Виталий	0	1	1	0	0	0	0	1	0	1	0	0	1	0	1	0	0	0	0	0	1	0	0	1	1	0	1	0	0	0	1	0	0	1
другой	0	0	0	0	0	1	0	0	0	0	0	0	0	0	0	0	0	0	0	0	0	0	0	0	0	0	1	0	0	1	0	0	0	0
ни один из этих политиков	24	8	11	11	22	15	23	21	26	28	27	19	24	24	28	26	19	22	24	27	22	22	20	24	24	23	26	26	21	19	25	14	38	23
затрудняюсь ответить	6	3	1	5	8	4	6	5	6	5	5	8	5	7	9	5	6	9	7	5	5	7	5	4	3	6	8	5	7	6	6	4	10	4

	Все опрошенные	Проголосовал(-а) бы за...					Адаптация			Легче говорить			Пол		Возраст			Образование				Доход			Тип населенного пункта					Регион				
		Ющенко	Симоненко	Януковича	Кучму	остальных	оптимисты	адаптированные пессимисты	неадаптированные пессимисты	на русском	все равно	на украинском	мужской	женский	18 - 35 лет	36 - 54 лет	старше 54 лет	ниже среднего	среднее общее	среднее специальное	высшее	до 101 гривен	101 - 199 гривен	более 199 гривен	г.Киев	город не меньше 500 тыс. жителей	город больше 200 и меньше 500 тыс. жителей	остальные города и поселки городского типа	село	Западный	Южный	Западно-Центральный	Восточно-Центральный	Восточный
Доли групп (%)	100	24	9	19	5	17	33	24	41	46	13	41	45	55	33	33	34	15	35	27	23	22	29	26	6	14	17	30	33	19	25	16	18	22

**СКАЖИТЕ, ПОЖАЛУЙСТА, КОМУ ИЗ ПЕРЕЧИСЛЕННЫХ ПОЛИТИКОВ ВЫ НЕ ДОВЕРЯЕТЕ? (Карточка, любое число ответов.)**

Кучма Леонид	38	51	46	29	7	44	35	37	42	30	35	49	40	37	34	41	40	36	41	39	35	42	43	37	50	27	39	33	45	47	46	42	33	23
Тимошенко Юлия	30	20	38	45	39	25	30	29	32	38	27	23	30	31	28	29	35	26	32	31	30	26	33	38	37	40	26	33	26	13	28	37	34	40
Ющенко Виктор	26	3	38	48	30	26	26	25	27	36	27	15	28	25	23	25	30	23	24	31	25	19	29	33	40	30	20	32	20	9	24	29	30	39
Медведчук Виктор	24	30	26	16	18	27	23	21	26	19	22	29	26	22	20	24	27	16	24	26	25	24	27	25	43	17	22	21	27	30	28	28	15	17
Кравчук Леонид	22	21	29	18	15	25	21	21	23	19	20	26	24	20	20	22	24	19	23	23	21	24	24	24	40	16	18	20	25	20	29	26	21	14
Витренко Наталья	21	23	22	20	24	19	21	21	22	19	22	24	23	20	20	21	22	14	23	23	22	25	20	24	36	19	18	20	23	20	25	26	18	16
Янукович Виктор	21	26	22	2	20	30	18	19	24	17	21	24	22	20	20	22	20	13	21	22	25	21	23	21	47	12	22	19	21	20	28	28	17	11
Симоненко Петр	19	24	5	18	26	20	22	17	19	18	15	23	22	17	19	22	17	10	19	21	24	21	19	22	30	11	18	21	20	22	23	24	17	12
Мороз Александр	18	18	18	18	18	14	20	14	20	17	14	21	20	17	18	19	18	13	21	19	17	20	19	19	31	14	15	18	20	17	22	23	15	13
Марчук Евгений	16	20	17	11	10	16	16	13	17	12	13	21	17	14	13	16	18	11	16	15	18	17	17	17	34	11	14	13	18	17	20	23	11	8
Литвин Владимир	13	15	13	9	11	15	12	13	15	10	12	18	15	12	13	13	14	9	14	15	13	15	14	13	36	6	11	11	16	13	20	20	11	4
Пустовойтенко Валерий	13	14	13	10	13	14	12	13	14	10	10	17	15	11	10	13	15	9	14	14	13	14	14	15	26	9	12	10	16	13	17	19	10	6
Кинах Анатолий	12	13	14	9	8	13	12	11	13	10	8	16	14	11	11	12	13	8	13	14	12	15	12	13	31	7	11	9	14	12	17	18	10	4
Пинзеник Виктор	12	12	14	12	8	12	11	11	13	9	11	16	13	11	9	13	14	9	12	12	14	14	13	12	26	7	11	10	14	11	17	19	8	4
Азаров Николай	11	14	12	7	11	14	10	11	13	8	10	16	14	9	10	12	12	6	12	12	13	13	12	13	20	6	11	8	16	14	15	17	7	4
Тигипко Сергей	11	12	13	7	7	12	11	10	13	8	10	15	13	10	9	12	13	7	11	12	13	13	11	12	30	6	10	8	14	11	17	18	8	3
Костенко Юрий	9	10	13	6	7	10	8	7	11	6	6	13	10	8	8	9	10	6	10	8	10	13	9	7	13	6	8	6	12	9	10	18	7	2
Кононов Виталий	9	11	10	6	5	10	8	8	10	6	6	13	10	8	8	8	11	6	10	8	11	11	9	9	16	4	10	5	12	8	11	17	8	2
Кирпа Георгий	9	9	10	5	5	9	8	7	10	6	7	12	10	7	8	8	10	6	10	9	8	11	9	8	15	5	8	5	12	9	11	17	7	1
Хорошковский Валерий	8	9	11	6	5	9	6	8	10	6	5	12	9	7	6	9	10	6	8	8	9	10	8	9	15	5	8	5	11	7	11	16	6	2
другой	1	1	0	0	1	1	0	1	1	0	1	1	1	1	1	1	1	1	0	2	0	1	1	1	0	0	1	1	1	1	1	0	1	0
ни один из этих политиков	17	13	14	10	23	12	15	18	17	19	19	13	16	17	19	16	15	19	17	14	16	17	13	15	15	16	20	16	16	18	16	8	19	20
затрудняюсь ответить	11	8	6	9	12	8	11	11	10	9	12	12	9	12	11	10	11	16	11	9	10	13	8	7	1	12	11	10	13	9	12	9	17	8

	Все опрошенные	Проголосовал(-а) бы за...					Адаптация			Легче говорить			Пол		Возраст			Образование				Доход			Тип населенного пункта					Регион				
		Ющенко	Симоненко	Януковича	Кучму	остальных	оптимисты	адаптированные пессимисты	неадаптированные пессимисты	на русском	все равно	на украинском	мужской	женский	18 - 35 лет	36 - 54 лет	старше 54 лет	ниже среднего	среднее общее	среднее специальное	высшее	до 101 гривен	101 - 199 гривен	более 199 гривен	г.Киев	город не меньше 500 тыс жителей	город больше 200 и меньше 500 тыс жителей	остальные города и поселки городского типа	село	Западный	Южный	Западно-Центральный	Восточно-Центральный	Восточный
Доли групп (%)	100	24	9	19	5	17	33	24	41	46	13	41	45	55	33	33	34	15	35	27	23	22	29	26	6	14	17	30	33	19	25	16	18	22

**СКАЖИТЕ, ПОЖАЛУЙСТА, К КОМУ ИЗ ПЕРЕЧИСЛЕННЫХ ПОЛИТИКОВ В ПОСЛЕДНИЙ МЕСЯЦ ВЫ СТАЛИ ОТНОСИТЬСЯ ЛУЧШЕ, ЧЕМ РАНЬШЕ?**  
(Карточка, любое число ответов.)

Янукович Виктор	14	5	14	45	7	6	15	15	11	18	13	9	14	13	10	13	17	16	13	12	15	9	14	17	11	22	10	13	12	6	7	22	14	20
Ющенко Виктор	11	32	5	2	4	7	12	11	10	7	6	17	11	11	10	13	10	9	13	10	11	14	13	10	18	6	13	8	14	19	12	18	2	5
Мороз Александр	5	5	7	3	2	15	5	7	5	5	4	6	5	5	4	6	7	5	5	7	6	4	6	8	16	1	4	5	6	4	8	9	1	4
Симоненко Петр	5	3	28	3	2	3	3	5	7	6	2	5	4	5	3	4	8	9	4	5	3	5	8	5	4	2	3	6	6	1	4	12	3	6
Тимошенко Юлия	4	5	3	1	3	10	3	4	4	3	2	5	4	4	4	4	3	2	4	5	5	5	5	3	10	1	3	2	5	3	5	9	1	2
Кучма Леонид	4	2	3	3	27	2	4	4	3	5	3	2	4	3	5	2	4	3	4	3	4	2	3	6	7	2	3	5	3	1	4	6	3	5
Кинах Анатолий	2	2	1	2	2	3	2	3	2	2	1	1	2	2	1	2	2	1	2	2	2	2	1	2	5	2	2	2	1	1	3	2	2	2
Кирпа Георгий	2	2	2	2	0	3	2	3	1	2	1	2	3	1	1	2	2	1	2	2	2	1	1	2	6	1	1	2	2	2	2	2	0	2
Тигипко Сергей	2	2	0	1	2	4	2	2	1	2	1	2	2	2	2	2	1	1	1	2	4	2	1	2	5	1	2	3	0	1	2	5	1	1
Литвин Владимир	2	2	1	2	1	2	2	2	2	2	1	2	2	1	1	2	1	1	2	1	2	1	1	2	4	2	2	2	1	0	2	3	2	1
Витренко Наталья	1	1	2	2	0	3	1	2	1	2	0	1	1	2	1	1	2	1	1	1	2	1	1	2	4	1	2	2	0	1	2	2	1	2
Марчук Евгений	1	2	1	2	0	1	1	2	1	1	3	1	2	1	1	2	1	0	1	1	3	1	1	2	4	1	1	2	0	1	2	2	0	1
Медведчук Виктор	1	1	2	1	2	2	2	1	1	1	1	1	2	1	2	1	1	0	1	2	2	1	1	2	3	1	2	2	0	0	2	2	1	2
Кравчук Леонид	1	2	0	2	0	0	0	2	1	1	1	1	1	1	1	1	1	1	1	1	1	1	0	2	4	1	1	1	0	1	2	1	1	0
Пустовойтенко Валерий	1	1	1	0	0	1	1	1	0	1	0	1	1	1	1	0	0	0	0	1	1	0	0	2	3	0	1	1	0	0	2	1	0	0
Пинзеник Виктор	0	1	1	0	0	0	0	1	0	0	0	1	0	1	0	0	1	0	0	1	1	0	0	1	2	0	1	1	0	1	1	1	0	0
Азаров Николай	0	0	1	1	0	1	0	1	0	0	0	0	0	0	0	1	0	0	0	0	1	0	0	1	2	0	1	1	0	0	1	1	0	0
Хорошковский Валерий	0	1	0	0	1	0	1	1	0	1	1	0	1	0	0	1	0	0	0	1	1	0	1	1	4	0	1	0	0	0	1	0	0	0
Костенко Юрий	0	1	0	0	1	0	0	1	0	0	0	0	1	0	0	0	0	0	1	0	0	0	0	0	3	0	0	1	0	0	1	1	0	0
Кононов Виталий	0	0	0	0	0	0	0	0	0	0	0	0	0	0	0	0	0	0	0	0	0	0	0	1	0	0	0	0	0	0	1	0	0	0
другой	0	0	0	1	0	1	0	0	0	0	0	0	0	0	0	1	0	0	0	0	0	1	0	0	1	0	0	0	0	0	0	1	0	0
ни один из этих политиков	47	41	42	31	43	43	45	44	49	46	54	45	46	48	50	45	44	47	49	47	43	48	44	46	42	47	52	50	42	51	52	27	50	49
затрудняюсь ответить	13	11	10	13	17	9	12	13	13	12	12	13	13	13	13	12	13	17	14	11	10	13	12	7	2	15	9	11	17	12	9	11	23	10

	Все опрошенные	Проголосовал(-а) бы за...					Адаптация			Легче говорить			Пол		Возраст			Образование				Доход			Тип населенного пункта					Регион				
		Ющенко	Симоненко	Януковича	Кучму	остальных	оптимисты	адаптированные пессимисты	неадаптированные пессимисты	на русском	все равно	на украинском	мужской	женский	18 - 35 лет	36 - 54 лет	старше 54 лет	ниже среднего	среднее общее	среднее специальное	высшее	до 101 гривен	101 - 199 гривен	более 199 гривен	г.Киев	город не меньше 500 тыс жителей	город больше 200 и меньше 500 тыс жителей	остальные города и поселки городского типа	село	Западный	Южный	Западно-Центральный	Восточно-Центральный	Восточный
Доли групп (%)	100	24	9	19	5	17	33	24	41	46	13	41	45	55	33	33	34	15	35	27	23	22	29	26	6	14	17	30	33	19	25	16	18	22

**СКАЖИТЕ, ПОЖАЛУЙСТА, К КОМУ ИЗ ПЕРЕЧИСЛЕННЫХ ПОЛИТИКОВ В ПОСЛЕДНИЙ МЕСЯЦ ВЫ СТАЛИ ОТНОСИТЬСЯ ХУЖЕ, ЧЕМ РАНЬШЕ?**  
(Карточка, любое число ответов.)

Кучма Леонид	16	23	15	14	3	19	16	17	17	16	11	18	16	16	15	17	16	13	15	20	16	17	16	18	40	11	20	14	14	18	22	19	9	12
Ющенко Виктор	13	1	18	26	21	13	14	14	12	15	12	11	13	13	12	14	13	9	10	18	15	8	13	19	31	14	9	16	9	4	14	23	8	16
Тимошенко Юлия	10	7	12	14	15	7	11	10	9	12	5	8	10	10	9	9	11	9	9	11	9	8	9	14	27	11	8	12	6	3	12	17	6	11
Янукович Виктор	9	14	12	1	11	11	9	7	11	8	5	12	10	9	10	9	9	6	8	11	11	12	9	9	28	4	12	9	7	6	13	21	3	5
Медведчук Виктор	7	10	3	3	4	8	7	6	7	5	4	10	7	6	6	7	7	4	6	8	8	5	8	8	27	5	7	6	4	9	11	7	2	3
Симоненко Петр	7	9	1	6	10	7	8	7	6	6	3	8	7	7	7	7	6	2	7	8	8	6	6	9	20	2	9	8	4	4	12	11	1	5
Кравчук Леонид	6	5	7	4	6	7	7	6	5	7	3	5	7	5	5	6	6	5	5	8	6	5	5	8	28	6	4	6	3	4	10	4	5	5
Витренко Наталья	5	5	5	5	9	3	6	6	4	6	3	5	5	5	5	6	5	2	5	6	6	5	4	7	23	6	4	6	2	3	9	6	2	5
Мороз Александр	5	5	1	4	7	3	4	5	5	5	1	5	5	4	5	5	4	2	4	6	6	5	3	5	23	4	3	4	3	3	9	5	1	4
Марчук Евгений	4	4	2	2	5	3	4	3	4	5	1	4	5	3	3	4	4	3	3	5	4	4	4	5	24	5	2	3	2	3	8	3	2	3
Литвин Владимир	3	4	2	1	5	3	4	3	3	4	1	4	4	3	4	3	3	2	3	4	3	4	2	4	27	1	3	3	1	2	8	3	1	0
Пинзеник Виктор	3	3	1	2	4	2	4	3	2	3	1	3	3	3	2	3	3	2	3	3	4	3	1	4	21	2	2	2	1	2	7	2	1	1
Пустовойтенко Валерий	3	3	1	1	4	1	3	3	2	3	0	3	3	2	2	3	3	2	3	3	2	3	1	3	19	1	3	2	1	2	7	2	1	1
Кинах Анатолий	2	2	1	1	3	2	3	2	2	3	0	2	3	2	2	3	3	1	2	4	3	3	1	4	20	1	3	1	1	2	6	2	1	0
Тигипко Сергей	2	3	1	0	3	2	3	2	2	3	0	3	3	2	2	2	3	1	2	3	3	3	1	3	21	2	2	2	0	2	6	2	1	0
Азаров Николай	2	4	1	1	4	2	3	2	1	2	1	3	3	2	2	3	2	1	2	2	3	2	2	3	11	3	3	1	1	3	4	2	2	0
Костенко Юрий	1	1	2	1	2	1	2	1	1	2	0	2	2	1	1	1	2	1	2	1	1	2	1	1	7	1	2	1	0	2	3	2	1	0
Хорошковский Валерий	1	1	1	1	2	0	1	1	2	1	0	2	2	1	1	2	2	1	1	2	2	2	1	2	7	3	2	1	0	1	3	2	1	0
Кирпа Георгий	1	1	1	0	0	1	1	1	1	1	0	2	2	1	1	1	2	1	1	1	1	2	1	2	9	1	1	1	0	1	3	1	1	0
Кононов Виталий	1	1	1	1	0	0	1	1	1	1	0	1	2	1	1	1	2	1	1	1	1	2	1	1	9	1	1	1	0	1	3	2	0	0
другой	0	0	0	0	0	1	0	0	1	0	0	1	1	0	0	0	0	1	0	1	0	1	0	0	1	0	1	1	0	0	1	0	0	0
ни один из этих политиков	42	39	43	31	40	40	41	42	43	41	50	41	42	43	44	41	41	46	45	38	40	45	39	40	33	40	43	46	41	49	44	20	47	47
затрудняюсь ответить	16	16	9	18	15	10	15	17	16	15	15	17	16	16	16	15	17	21	18	12	14	16	15	12	2	16	13	14	21	16	12	14	27	12

	Все опрошенные	Проголосовал(-а) бы за...					Адаптация			Легче говорить			Пол		Возраст			Образование				Доход			Тип населенного пункта					Регион				
		Ющенко	Симоненко	Януковича	Кучму	остальных	оптимисты	адаптированные пессимисты	неадаптированные пессимисты	на русском	все равно	на украинском	мужской	женский	18 - 35 лет	36 - 54 лет	старше 54 лет	ниже среднего	среднее общее	среднее специальное	высшее	до 101 гривен	101 - 199 гривен	более 199 гривен	г.Киев	город не меньше 500 тыс жителей	город больше 200 и меньше 500 тыс жителей	остальные города и поселки городского типа	село	Западный	Южный	Западно-Центральный	Восточно-Центральный	Восточный
Доли групп (%)	100	24	9	19	5	17	33	24	41	46	13	41	45	55	33	33	34	15	35	27	23	22	29	26	6	14	17	30	33	19	25	16	18	22

## О президентских выборах

**СКАЖИТЕ, ПОЖАЛУЙСТА, ЕСЛИ БЫ ПРЕЗИДЕНТСКИЕ ВЫБОРЫ ПРОХОДИЛИ В БЛИЖАЙШЕЕ ВОСКРЕСЕНЬЕ, ВЫ БЫ ПОШЛИ ИЛИ НЕ ПОШЛИ ГОЛОСОВАТЬ?**

безусловно пошел(-ла) бы	61	69	67	74	74	72	62	67	56	60	61	61	63	59	59	61	63	55	61	59	67	59	64	62	62	56	49	66	63	61	59	64	56	63
скорее пошел(-ла) бы	20	24	24	20	17	19	20	18	21	18	22	22	19	21	21	20	19	27	19	20	16	23	18	19	13	16	23	18	22	23	19	19	20	19
скорее не пошел(-ла) бы	3	1	2	2	4	3	3	2	3	4	4	2	3	3	4	2	3	1	3	3	4	2	3	4	2	7	5	2	1	2	2	6	3	2
безусловно не пошел(-ла) бы	10	0	0	0	0	0	8	7	13	12	7	9	9	11	10	11	10	13	10	10	8	10	10	9	18	14	12	8	8	7	12	6	14	10
затрудняюсь ответить	6	6	6	4	5	7	7	5	7	6	5	7	6	7	7	6	6	4	7	8	5	6	5	7	5	7	11	5	5	6	7	5	7	5

**СКАЖИТЕ, ПОЖАЛУЙСТА, ВЫ ДОПУСКАЕТЕ ИЛИ ИСКЛЮЧАЕТЕ ДЛЯ СЕБЯ ВОЗМОЖНОСТЬ НЕ УЧАСТВОВАТЬ В ПРЕДСТОЯЩИХ ПРЕЗИДЕНТСКИХ ВЫБОРАХ?**

безусловно допускаю	10	5	4	4	9	6	9	8	12	11	8	10	9	11	11	10	10	9	11	9	11	10	9	9	13	15	12	8	9	6	13	12	12	8
скорее допускаю	15	11	13	13	19	15	15	17	14	18	15	12	14	16	17	14	14	14	15	16	14	14	12	17	23	20	23	13	9	13	16	10	22	13
скорее исключаю	30	35	35	32	27	30	30	31	29	25	33	35	30	30	29	32	29	34	29	30	28	32	32	25	17	22	31	28	37	37	28	31	31	25
безусловно исключаю	40	47	45	49	43	46	42	40	38	39	41	40	41	38	36	40	42	36	40	38	42	40	42	43	40	36	27	46	42	41	37	45	28	48
затрудняюсь ответить	5	2	3	3	3	3	4	4	7	7	3	4	5	5	7	4	5	6	5	6	5	4	5	6	7	7	8	5	4	3	6	2	8	7

**КАК ВЫ ДУМАЕТЕ, БОЛЬШИНСТВО ЛЮДЕЙ, КОТОРЫХ ВЫ ЗНАЕТЕ (ВАШИХ РОДСТВЕННИКОВ, ДРУЗЕЙ, ЗНАКОМЫХ), СОБИРАЮТСЯ ИЛИ НЕ СОБИРАЮТСЯ УЧАСТВОВАТЬ В ПРЕДСТОЯЩИХ ПРЕЗИДЕНТСКИХ ВЫБОРАХ?**

безусловно собираются	36	47	36	37	38	46	41	36	32	30	31	43	35	36	36	34	36	35	34	35	40	37	36	35	31	27	24	35	47	43	33	43	29	32
скорее собираются	42	41	46	47	48	37	44	43	40	43	47	39	42	42	41	46	39	38	43	45	39	42	42	43	39	44	46	43	38	38	44	40	45	42
скорее не собираются	6	3	2	3	4	6	4	6	7	7	5	4	5	6	7	4	6	5	6	5	7	3	6	8	6	11	9	4	3	5	5	7	7	6
безусловно не собираются	1	1	1	1	0	1	1	0	1	1	0	1	1	1	1	1	0	0	1	0	1	1	1	1	0	1	2	0	1	1	0	2	1	1
затрудняюсь ответить	14	7	15	13	9	10	10	13	18	16	17	12	15	13	12	13	17	19	15	12	12	14	13	12	19	13	16	17	11	13	15	7	18	16

**В ПРОШЛЫХ ВЫБОРАХ ПРЕЗИДЕНТА УКРАИНЫ ПРИНЯЛИ УЧАСТИЕ 70% ИЗБИРАТЕЛЕЙ. КАК ВЫ ДУМАЕТЕ, В ПРЕЗИДЕНТСКИХ ВЫБОРАХ ЭТОГО ГОДА ПРИМУТ УЧАСТИЕ БОЛЬШЕ, МЕНЬШЕ ИЛИ ПРИМЕРНО СТОЛЬКО ЖЕ ИЗБИРАТЕЛЕЙ, КАК И В ПРОШЛЫХ ВЫБОРАХ?**

больше	28	38	23	34	31	30	35	28	22	25	24	33	29	27	31	28	24	22	29	27	31	31	28	30	26	30	23	28	30	34	25	34	22	26
столько же	32	28	32	34	33	34	34	33	29	34	32	29	31	32	31	35	29	29	30	33	33	27	31	35	43	31	31	31	31	29	28	36	31	35
меньше	18	18	22	13	12	18	15	20	19	17	18	18	18	17	15	19	18	14	16	20	19	16	19	18	12	15	26	18	16	15	22	16	15	18
затрудняюсь ответить	21	16	22	19	24	18	15	18	28	21	26	20	21	22	20	17	27	33	23	17	16	24	20	16	14	21	18	22	24	21	22	14	31	18

	Все опрошенные	Проголосовал(-а) бы за...					Адаптация			Легче говорить			Пол		Возраст			Образование				Доход			Тип населенного пункта					Регион				
		Ющенко	Симоненко	Януковича	Кучму	остальных	оптимисты	адаптированные пессимисты	неадаптированные пессимисты	на русском	все равно	на украинском	мужской	женский	18 - 35 лет	36 - 54 лет	старше 54 лет	ниже среднего	среднее общее	среднее специальное	высшее	до 101 гривен	101 - 199 гривен	более 199 гривен	г.Киев	город не меньше 500 тыс. жителей	город больше 200 и меньше 500 тыс. жителей	остальные города и поселки городского типа	село	Западный	Южный	Западно-Центральный	Восточно-Центральный	Восточный
Доли групп (%)	100	24	9	19	5	17	33	24	41	46	13	41	45	55	33	33	34	15	35	27	23	22	29	26	6	14	17	30	33	19	25	16	18	22

**ЕСЛИ БЫ ПРЕЗИДЕНТСКИЕ ВЫБОРЫ СОСТОЯЛИСЬ В БЛИЖАЙШЕЕ ВОСКРЕСЕНЬЕ И В БЮЛЛЕТЕНЬ ДЛЯ ГОЛОСОВАНИЯ БЫЛИ ВКЛЮЧЕНЫ СЛЕДУЮЩИЕ КАНДИДАТЫ, ЗА КОГО ИЗ НИХ ВЫ БЫ СКОРЕЕ ВСЕГО ПРОГОЛОСОВАЛИ? (Карточка, один ответ.)**  
**(Ответы респондентов, не заявляющих безоговорочно о своем неучастии в выборах.)**

Ющенко Виктор	24	100	0	0	0	0	24	26	22	10	19	41	23	25	24	26	21	22	26	22	24	30	24	20	26	14	24	19	32	52	29	22	9	7	
Янукович Виктор	19	0	0	100	0	0	20	20	17	27	21	10	21	17	16	20	21	20	19	19	19	13	21	23	11	29	17	22	14	6	10	17	23	38	
Симоненко Петр	9	0	100	0	0	0	6	8	12	11	10	6	9	9	6	6	15	14	10	8	6	9	13	7	4	9	7	10	10	2	6	16	7	15	
Кучма Леонид	6	0	0	0	100	0	7	7	3	8	4	3	6	5	9	4	4	5	6	6	5	6	4	7	6	6	4	7	5	2	4	6	8	7	
Мороз Александр	5	0	0	0	0	28	5	5	5	3	8	6	5	5	3	6	6	4	5	6	5	3	6	6	4	2	6	5	6	3	9	5	4	3	
Тимошенко Юлия	4	0	0	0	0	21	3	3	4	2	4	5	4	3	4	3	3	4	2	3	5	6	3	3	4	1	4	3	5	6	4	6	1	1	
Витренко Наталья	2	0	0	0	0	13	2	2	3	3	3	1	1	3	2	3	2	2	3	2	2	2	3	2	4	3	3	2	1	1	2	2	2	4	
Кирпа Георгий	2	0	0	0	0	11	2	3	1	1	3	2	3	1	1	2	2	1	1	3	3	2	2	4	0	2	2	2	2	3	2	2	1	1	
Тигипко Сергей	1	0	0	0	0	7	1	1	1	2	2	0	1	1	1	2	1	1	1	1	2	1	1	2	1	3	0	2	0	0	0	4	2	1	
Медведчук Виктор	1	0	0	0	0	5	1	0	0	1	1	1	1	1	2	0	0	0	1	1	1	0	1	1	2	1	1	1	1	0	1	1	1	1	
Литвин Владимир	1	0	0	0	0	4	1	0	1	1	0	1	1	1	1	1	1	1	1	0	1	1	1	1	0	1	1	1	1	1	1	1	1	0	
Марчук Евгений	0	0	0	0	0	2	1	1	0	1	0	0	1	0	1	0	0	0	0	0	1	0	0	1	1	0	1	1	0	0	0	0	1	0	
Пустовойтенко Валерий	0	0	0	0	0	2	1	0	0	0	0	0	0	0	1	1	0	0	1	0	0	0	1	0	0	0	1	1	0	0	0	0	1	0	
Хорошковский Валерий	0	0	0	0	0	2	1	0	0	0	0	0	0	0	1	0	0	0	0	0	0	0	0	1	0	0	1	0	0	0	0	0	1	0	
другой	1	0	0	0	0	5	1	1	1	1	1	0	1	1	1	1	1	0	1	1	1	1	1	1	1	0	2	1	1	1	1	1	0	1	0
против всех	2	0	0	0	0	0	3	2	3	4	1	1	3	2	3	2	3	1	2	3	3	2	2	3	3	4	3	3	1	2	1	2	4	3	
затрудняюсь ответить	12	0	0	0	0	0	12	11	12	12	14	12	11	13	14	12	10	12	12	12	12	13	9	10	17	9	11	13	13	12	14	9	18	8	
не буду участвовать	1	0	0	0	0	0	0	1	1	1	1	0	1	0	1	1	0	0	1	0	1	1	0	0	0	1	1	0	0	0	1	1	1	0	

	Все опрошенные	Проголосовал(-а) бы за...					Адаптация			Легче говорить			Пол		Возраст			Образование				Доход			Тип населенного пункта					Регион				
		Ющенко	Симоненко	Януковича	Кучму	остальных	оптимисты	адаптированные пессимисты	неадаптированные пессимисты	на русском	все равно	на украинском	мужской	женский	18 - 35 лет	36 - 54 лет	старше 54 лет	ниже среднего	среднее общее	среднее специальное	высшее	до 101 гривен	101 - 199 гривен	более 199 гривен	г.Киев	город не меньше 500 тыс. жителей	город больше 200 и меньше 500 тыс. жителей	остальные города и поселки городского типа	село	Западный	Южный	Западно-Центральный	Восточно-Центральный	Восточный
Доли групп (%)	100	24	9	19	5	17	33	24	41	46	13	41	45	55	33	33	34	15	35	27	23	22	29	26	6	14	17	30	33	19	25	16	18	22

**ЕСЛИ НАЗВАННЫЙ ВАМИ ПОЛИТИК НЕ БУДЕТ УЧАСТВОВАТЬ В ВЫБОРАХ, ТО ЗА КОГО ВЫ ПРОГОЛОСУЕТЕ? (Карточка, один ответ.)**  
**(Ответы респондентов, не заявляющих безоговорочно о своем неучастии в выборах.)**

Ющенко Виктор	8	0	15	9	13	26	10	6	8	6	7	11	8	8	9	8	7	8	9	7	9	10	9	7	6	6	9	6	11	10	10	13	6	3	
Янукович Виктор	7	10	19	0	16	12	9	8	6	8	5	7	8	7	7	7	8	7	7	6	8	7	6	9	2	6	7	9	8	6	5	11	4	10	
Мороз Александр	7	13	21	3	9	5	6	7	8	5	10	8	7	7	5	6	9	8	7	8	5	7	10	6	12	6	8	6	7	5	11	10	2	6	
Тимошенко Юлия	7	21	4	2	6	5	7	8	6	3	6	12	6	7	7	7	7	6	7	6	9	8	8	7	9	5	7	5	9	17	8	4	3	2	
Симоненко Петр	7	4	0	17	11	10	7	6	7	9	6	4	7	7	5	5	10	10	6	8	4	7	8	8	4	8	6	8	6	1	4	6	9	12	
Кучма Леонид	4	2	4	12	0	3	4	5	3	5	5	2	3	4	4	4	3	2	5	4	4	4	3	6	1	7	3	4	3	2	2	5	2	8	
Витренко Наталья	2	4	2	3	4	3	3	3	2	3	2	2	2	3	2	3	2	2	2	3	2	2	2	4	1	2	3	4	1	1	3	3	2	3	
Тигипко Сергей	2	2	0	6	0	2	3	2	2	3	1	2	2	2	2	3	2	1	1	2	4	1	2	2	3	4	2	2	1	2	2	3	2	2	
Медведчук Виктор	2	2	1	3	7	1	3	2	1	2	1	2	2	2	3	1	1	1	1	2	3	2	2	1	2	2	2	2	1	1	2	2	2	2	
Литвин Владимир	2	2	3	4	1	1	2	2	1	2	2	2	2	1	1	1	2	1	1	3	2	1	2	3	3	2	2	2	1	2	1	2	1	2	
Кирпа Георгий	1	2	1	3	0	1	2	2	1	2	1	1	2	1	1	2	1	1	1	2	3	0	1	2	0	3	1	1	1	2	0	2	2	2	
Марчук Евгений	0	1	0	1	1	1	1	0	0	0	1	0	1	0	1	0	1	0	1	0	0	1	0	1	0	1	0	0	0	0	0	0	1	0	
Пустовойтенко Валерий	0	0	0	1	0	0	0	0	0	0	0	0	0	0	0	0	0	1	0	0	0	0	0	0	1	1	0	0	0	0	0	1	0	0	
Хорошковский Валерий	0	0	0	0	0	0	0	0	0	0	0	0	0	0	0	0	0	0	0	1	0	0	0	0	0	0	1	0	0	0	0	0	1	0	
другой	1	0	0	1	1	1	0	0	1	1	1	0	1	0	1	0	1	1	0	0	1	0	1	1	1	0	1	1	0	1	1	0	1	0	
против всех	8	11	8	7	5	6	8	9	8	9	6	9	10	7	8	9	7	4	8	10	9	10	8	9	4	8	11	7	8	14	4	7	8	9	
затрудняюсь ответить	30	24	22	28	24	20	28	30	30	29	37	28	30	30	31	31	27	33	31	27	28	28	27	25	34	23	24	33	32	27	33	22	39	27	
не буду участвовать	1	1	1	1	1	1	1	2	1	2	2	1	1	1	2	2	1	2	2	1	1	2	1	1	1	2	3	1	1	1	1	1	3	2	1



	Все опрошенные	Проголосовал(-а) бы за...					Адаптация			Легче говорить			Пол		Возраст			Образование				Доход			Тип населенного пункта					Регион				
		Ющенко	Симоненко	Януковича	Кучму	остальных	оптимисты	адаптированные пессимисты	неадаптированные пессимисты	на русском	все равно	на украинском	мужской	женский	18 - 35 лет	36 - 54 лет	старше 54 лет	ниже среднего	среднее общее	среднее специальное	высшее	до 101 гривен	101 - 199 гривен	более 199 гривен	г.Киев	город не меньше 500 тыс. жителей	город больше 200 и меньше 500 тыс. жителей	остальные города и поселки городского типа	село	Западный	Южный	Западно-Центральный	Восточно-Центральный	Восточный
Доли групп (%)	100	24	9	19	5	17	33	24	41	46	13	41	45	55	33	33	34	15	35	27	23	22	29	26	6	14	17	30	33	19	25	16	18	22

**ЗА КОГО ИЗ ПЕРЕЧИСЛЕННЫХ КАНДИДАТОВ В ПРЕЗИДЕНТЫ ВЫ НЕ ПРОГОЛОСУЕТЕ НИ ПРИ КАКИХ ОБСТОЯТЕЛЬСТВАХ?**  
(Карточка, любое число ответов.) (Ответы респондентов, не заявляющих безоговорочно о своем неучастии в выборах.)

Кучма Леонид	27	45	38	19	0	40	26	30	27	21	27	34	29	26	27	28	27	26	27	28	26	30	29	24	29	22	26	25	31	42	30	25	23	17
Тимошенко Юлия	16	9	18	33	29	17	15	19	16	24	17	8	15	17	15	15	19	14	18	15	17	13	19	21	12	25	15	20	11	5	8	22	22	27
Ющенко Виктор	16	0	29	41	20	19	15	16	18	24	19	6	17	16	13	17	19	15	16	18	15	11	18	23	16	26	13	20	10	1	8	22	17	34
Янукович Виктор	11	22	17	0	4	18	9	10	13	8	11	15	11	11	10	12	11	7	10	10	16	11	14	10	22	7	14	9	11	12	13	18	5	7
Симоненко Петр	10	18	0	11	15	11	11	12	8	9	10	11	10	10	10	12	8	5	11	9	13	10	10	12	12	7	11	11	9	15	8	13	6	9
Медведчук Виктор	10	19	9	7	4	12	10	11	9	7	10	13	11	9	8	9	12	7	10	9	13	9	11	11	16	8	10	9	9	19	11	8	4	6
Витренко Наталья	9	11	7	12	17	9	10	9	8	9	12	8	9	9	8	10	8	5	9	9	12	8	8	11	12	14	9	6	8	10	9	7	8	10
Мороз Александр	4	7	3	5	4	4	5	3	5	4	3	5	4	5	5	5	4	3	5	4	5	4	6	4	2	4	5	4	5	9	3	4	2	4
Марчук Евгений	3	5	3	3	2	3	3	2	3	2	4	4	4	2	2	3	4	2	3	3	4	2	4	3	5	5	3	2	2	5	2	2	2	3
Пустовойтенко Валерий	2	3	2	2	1	2	1	2	2	2	2	2	2	1	1	2	3	1	1	2	3	1	2	2	4	2	2	1	2	2	3	3	1	1
Литвин Владимир	2	4	1	1	0	2	1	1	2	1	2	2	2	2	1	2	2	2	2	1	2	2	2	1	7	2	1	1	1	3	2	1	1	1
Тигипко Сергей	1	2	1	1	0	1	1	1	2	1	0	2	1	1	1	1	2	1	1	1	1	1	2	1	6	2	1	1	0	2	2	1	1	1
Кирпа Георгий	1	2	1	2	0	0	1	1	1	1	1	1	1	1	1	1	2	1	2	1	1	1	2	1	4	2	1	1	0	1	1	2	1	1
Хорошковский Валерий	1	2	1	2	0	1	1	1	1	1	0	1	1	1	1	1	2	1	1	1	1	1	2	1	5	1	1	1	0	1	2	1	1	0
другой	0	0	1	1	0	1	1	0	0	0	0	1	1	0	0	0	1	0	0	0	1	0	0	0	1	1	0	0	0	1	0	0	1	0
против всех	2	1	1	0	2	1	1	2	2	1	2	2	2	1	2	2	2	1	2	3	1	3	2	1	1	1	3	2	2	4	1	2	2	1
затрудняюсь ответить	21	15	17	18	29	17	23	19	20	19	23	22	20	22	22	18	23	30	22	18	17	23	18	17	19	13	17	23	25	18	27	14	26	18
не буду участвовать	0	0	1	0	0	0	0	1	1	1	0	0	1	0	1	0	0	1	1	0	0	1	0	0	0	1	1	0	1	0	0	1	1	0

	Все опрошенные	Проголосовал(-а) бы за...					Адаптация			Легче говорить			Пол		Возраст			Образование				Доход			Тип населенного пункта					Регион				
		Ющенко	Симоненко	Януковича	Кучму	остальных	оптимисты	адаптированные пессимисты	неадаптированные пессимисты	на русском	все равно	на украинском	мужской	женский	18 - 35 лет	36 - 54 лет	старше 54 лет	ниже среднего	среднее общее	среднее специальное	высшее	до 101 гривен	101 - 199 гривен	более 199 гривен	г.Киев	город не меньше 500 тыс. жителей	город больше 200 и меньше 500 тыс. жителей	остальные города и поселки городского типа	село	Западный	Южный	Западно-Центральный	Восточно-Центральный	Восточный
Доли групп (%)	100	24	9	19	5	17	33	24	41	46	13	41	45	55	33	33	34	15	35	27	23	22	29	26	6	14	17	30	33	19	25	16	18	22

**КТО ИЗ ПЕРЕЧИСЛЕННЫХ КАНДИДАТОВ В ПРЕЗИДЕНТЫ, ПО ВАШЕМУ МНЕНИЮ, ПОБЕДИТ НА ПРЕЗИДЕНТСКИХ ВЫБОРАХ ВЭТОМ ГОДУ?**  
(Карточка, один ответ.)

Янукович Виктор	33	14	32	80	20	27	34	35	32	43	37	22	37	31	28	36	37	32	28	36	39	24	37	42	27	48	34	38	24	18	25	35	37	52
Ющенко Виктор	17	53	7	1	7	13	20	18	15	10	12	28	18	17	19	19	14	14	21	16	17	20	19	15	18	11	19	15	21	35	18	19	8	8
Кучма Леонид	5	2	3	0	28	6	5	5	4	6	5	3	5	5	7	4	3	4	6	4	4	5	4	5	4	5	6	5	3	1	5	6	7	6
Симоненко Петр	3	0	23	0	1	2	2	2	4	3	3	3	2	3	1	3	4	4	3	2	1	3	4	2	2	1	2	3	4	1	3	8	1	2
Тимошенко Юлия	1	0	0	0	0	5	1	0	2	0	0	2	1	1	1	2	0	1	1	1	1	2	1	1	0	0	1	1	2	1	1	4	0	0
Мороз Александр	1	0	0	0	1	4	1	1	1	1	1	1	1	1	0	1	1	1	1	1	1	1	1	2	0	1	2	1	1	1	1	2	1	1
Медведчук Виктор	0	0	0	0	0	1	1	1	0	0	1	1	1	0	1	0	0	0	1	1	1	1	0	1	1	0	1	0	0	1	0	2	0	0
Витренко Наталья	0	0	0	0	0	1	0	0	1	0	0	1	0	1	0	0	0	0	1	0	0	1	1	0	1	0	1	0	0	0	1	0	0	0
Кирпа Георгий	0	0	0	0	0	1	0	0	0	0	0	0	1	0	1	0	0	0	0	1	0	0	0	1	0	1	0	1	0	1	0	1	0	0
Литвин Владимир	0	0	0	0	1	1	0	0	0	0	0	0	0	0	0	0	0	0	0	0	1	0	0	0	1	0	0	0	0	0	0	0	0	0
Марчук Евгений	0	0	0	0	0	0	0	0	0	0	0	0	0	0	0	0	0	0	0	0	0	0	0	0	0	0	0	0	0	1	0	0	0	0
Тигипко Сергей	0	0	0	0	0	0	0	0	0	0	0	0	0	0	0	0	0	0	0	0	0	0	0	0	0	0	0	0	0	0	0	0	0	0
Пустовойтенко Валерий	0	0	0	0	0	0	0	0	0	0	0	0	0	0	0	0	0	0	0	0	0	0	0	0	0	0	0	0	0	0	0	0	0	0
Хорошковский Валерий	0	0	0	0	0	0	0	0	0	0	0	0	0	0	0	0	0	0	0	0	0	0	0	0	0	0	0	0	0	0	0	0	0	0
другое	0	0	0	0	0	1	0	0	0	0	0	0	0	0	0	0	0	0	0	0	0	0	0	0	1	0	0	0	0	0	0	0	0	0
против всех	0	0	1	1	2	0	0	1	1	0	0	1	0	1	1	0	1	0	0	1	0	1	0	0	0	0	1	1	0	1	0	0	1	1
затрудняюсь ответить	37	29	34	17	41	38	35	35	39	36	40	37	34	40	40	33	38	44	37	35	34	41	32	31	45	31	33	34	42	39	44	24	45	31

	Все опрошенные	Проголосовал(-а) бы за...					Адаптация			Легче говорить			Пол	Возраст			Образование				Доход			Тип населенного пункта					Регион								
		Ющенко	Симоненко	Януковича	Кучму	остальных	оптимисты	адаптированные пессимисты	неадаптированные пессимисты	на русском	все равно	на украинском		мужской	женский	18 - 35 лет	36 - 54 лет	старше 54 лет	ниже среднего	среднее общее	среднее специальное	высшее	до 101 гривен	101 - 199 гривен	более 199 гривен	г. Киев	город не меньше 500 тыс. жителей	город больше 200 и меньше 500 тыс. жителей	остальные города и поселки городского типа	село	Западный	Южный	Западно-Центральный	Восточно-Центральный	Восточный		
Доли групп (%)	100	24	9	19	5	17	33	24	41	46	13	41	45	55	33	33	34	15	35	27	23	22	29	26	6	14	17	30	33	19	25	16	18	22			
СКАЖИТЕ, ПОЖАЛУЙСТА, ВЫ ДОПУСКАЕТЕ ИЛИ ИСКЛЮЧАЕТЕ ДЛЯ СЕБЯ ВОЗМОЖНОСТЬ ПРОГОЛОСОВАТЬ ЗА В.ЯНУКОВИЧА НА ПРЕДСТОЯЩИХ ПРЕЗИДЕНТСКИХ ВЫБОРАХ?																																					
безусловно допускаю	21	6	10	76	18	9	22	24	17	28	22	12	23	19	17	21	23	19	19	22	22	14	22	27	12	31	18	23	17	6	15	21	23	37			
скорее допускаю	24	22	27	21	32	30	25	25	23	27	20	23	22	26	25	23	24	25	27	22	23	23	22	26	22	23	25	27	22	23	22	23	29	25			
скорее исключаю	17	29	23	2	17	21	17	17	18	12	23	21	18	16	17	18	16	14	19	17	17	22	19	15	10	17	18	14	20	29	13	21	14	11			
безусловно исключаю	22	33	24	1	13	27	19	21	25	20	19	25	23	21	22	23	20	18	20	24	25	23	25	22	42	17	24	22	20	22	30	27	13	17			
затрудняюсь ответить	16	10	15	0	21	13	16	14	18	13	15	19	14	18	18	15	16	24	16	14	13	19	12	10	14	11	15	14	21	21	20	8	21	10			
СКАЖИТЕ, ПОЖАЛУЙСТА, ВЫ ДОПУСКАЕТЕ ИЛИ ИСКЛЮЧАЕТЕ ДЛЯ СЕБЯ ВОЗМОЖНОСТЬ ПРОГОЛОСОВАТЬ ЗА В.ЮЩЕНКО НА ПРЕДСТОЯЩИХ ПРЕЗИДЕНТСКИХ ВЫБОРАХ?																																					
безусловно допускаю	32	88	14	7	20	29	36	32	30	17	28	51	33	32	31	34	31	31	33	30	34	40	35	28	34	17	30	27	44	59	41	34	16	12			
скорее допускаю	17	10	12	16	25	27	18	16	16	16	15	19	17	17	23	15	13	13	18	16	19	16	14	19	18	14	21	17	17	20	20	10	20	14			
скорее исключаю	14	0	23	22	20	14	11	18	13	17	19	8	13	14	11	14	16	16	14	14	12	13	15	15	12	21	13	14	11	8	9	18	19	18			
безусловно исключаю	26	1	39	51	25	25	26	24	28	40	28	10	29	24	22	28	29	24	24	31	25	19	28	33	23	40	25	33	16	3	16	35	29	49			
затрудняюсь ответить	11	1	11	3	11	5	8	9	13	10	10	11	9	12	13	8	11	16	11	10	9	12	7	5	14	8	11	9	12	11	14	4	16	7			
СКАЖИТЕ, ПОЖАЛУЙСТА, ВЫ ДОПУСКАЕТЕ ИЛИ ИСКЛЮЧАЕТЕ ДЛЯ СЕБЯ ВОЗМОЖНОСТЬ ПРОГОЛОСОВАТЬ ЗА П.СИМОНЕНКО НА ПРЕДСТОЯЩИХ ПРЕЗИДЕНТСКИХ ВЫБОРАХ?																																					
безусловно допускаю	17	5	86	12	14	16	14	18	19	21	17	11	16	17	11	13	25	23	17	16	12	18	23	14	8	16	15	19	17	3	15	25	15	25			
скорее допускаю	18	16	11	29	21	24	19	17	19	22	17	14	19	18	15	19	21	25	18	19	14	15	19	22	18	19	19	20	16	10	18	13	25	24			
скорее исключаю	21	31	1	23	21	22	21	23	20	18	23	25	22	21	26	21	17	17	20	23	25	25	20	21	22	25	22	16	25	31	20	23	20	15			
безусловно исключаю	29	39	1	30	29	27	34	30	25	26	29	33	32	27	32	33	23	15	29	31	37	26	27	34	36	29	28	34	25	36	29	35	20	26			
затрудняюсь ответить	14	9	1	5	14	11	12	13	17	13	14	16	11	17	16	13	14	21	16	12	11	16	11	9	16	12	16	12	16	19	18	5	19	10			
КАК ВЫ СЧИТАЕТЕ, ДЛЯ СУДЬБЫ УКРАИНЫ ПРЕЗИДЕНТСКИЕ ВЫБОРЫ В ЭТОМ ГОДУ БУДУТ ИМЕТЬ БОЛЬШЕЕ, ТАКОЕ ЖЕ ИЛИ МЕНЬШЕЕ ЗНАЧЕНИЕ, ЧЕМ ПРОШЛЫЕ ПРЕЗИДЕНТСКИЕ ВЫБОРЫ?																																					
большее	48	59	43	59	45	49	56	46	43	45	52	50	49	47	48	51	45	36	47	50	53	49	47	51	50	50	44	47	49	60	39	57	42	45			
такое же	30	24	36	27	38	32	29	29	32	35	30	26	31	29	32	31	28	30	29	32	31	26	31	32	33	38	31	31	26	21	29	28	33	40			
меньшее	6	5	5	4	4	7	4	7	6	7	3	6	6	5	6	7	5	5	7	6	5	6	6	6	8	2	9	7	5	4	10	6	2	6			
затрудняюсь ответить	16	13	16	10	13	12	11	17	18	14	13	19	13	18	14	12	21	28	16	13	10	19	16	11	10	10	15	15	20	15	22	8	23	9			

	Все опрошенные	Проголосовал(-а) бы за...					Адаптация			Легче говорить			Пол		Возраст			Образование				Доход			Тип населенного пункта					Регион				
		Ющенко	Симоненко	Януковича	Кучму	остальных	оптимисты	адаптированные пессимисты	неадаптированные пессимисты	на русском	все равно	на украинском	мужской	женский	18 - 35 лет	36 - 54 лет	старше 54 лет	ниже среднего	среднее общее	среднее специальное	высшее	до 101 гривен	101 - 199 гривен	более 199 гривен	г.Киев	город не меньше 500 тыс. жителей	город больше 200 и меньше 500 тыс. жителей	остальные города и поселки городского типа	село	Западный	Южный	Западно-Центральный	Восточно-Центральный	Восточный
Доли групп (%)	100	24	9	19	5	17	33	24	41	46	13	41	45	55	33	33	34	15	35	27	23	22	29	26	6	14	17	30	33	19	25	16	18	22

## Возможные варианты второго тура президентских выборов

**ЕСЛИ В БЮЛЛЕТЕНЕ ДЛЯ ГОЛОСОВАНИЯ ВО ВТОРОМ ТУРЕ ОСТАЛИСЬ БЫ ТОЛЬКО ВИКТОР ЮЩЕНКО И ПЕТР СИМОНЕНКО И ВЫБОРЫ БЫЛИ СЕГОДНЯ, ТО КАК БЫ ВЫ ПОСТУПИЛИ В ЭТОМ СЛУЧАЕ?**

проголосовал(-а) бы за Ющенко	42	100	2	21	32	45	46	43	37	25	37	62	41	43	46	44	35	36	43	39	48	49	43	39	48	25	43	36	53	76	51	37	28	17
проголосовал(-а) бы за Симоненко	26	0	97	40	29	29	22	28	29	37	28	14	26	26	18	21	39	37	25	28	18	23	33	27	14	32	25	32	22	5	18	30	34	45
проголосовал(-а) бы против обоих	15	0	0	32	23	19	17	15	14	20	16	9	17	13	17	18	10	7	14	16	21	11	11	21	18	25	16	16	9	7	11	20	14	24
не стал(-а) бы участвовать в выборах	7	0	0	3	8	2	7	7	8	11	6	4	8	7	9	8	6	8	8	8	6	8	6	7	12	13	7	8	4	3	6	10	10	9
затрудняюсь ответить	10	0	1	4	8	5	8	7	12	7	12	11	8	11	10	8	10	12	11	10	7	10	7	5	9	5	10	8	12	9	14	3	15	5

**ЕСЛИ В БЮЛЛЕТЕНЕ ДЛЯ ГОЛОСОВАНИЯ ВО ВТОРОМ ТУРЕ ОСТАЛИСЬ БЫ ТОЛЬКО ВИКТОР ЮЩЕНКО И ВИКТОР ЯНУКОВИЧ И ВЫБОРЫ БЫЛИ СЕГОДНЯ, КАК БЫ ВЫ ПОСТУПИЛИ В ЭТОМ СЛУЧАЕ?**

проголосовал(-а) бы за Ющенко	39	98	25	1	32	44	42	37	38	22	36	59	38	40	42	40	35	37	40	37	42	48	40	34	46	23	38	33	51	70	47	39	21	16
проголосовал(-а) бы за Януковича	33	1	33	98	33	27	34	37	29	45	34	19	34	31	28	32	38	33	32	34	32	24	34	40	20	45	30	38	26	12	21	34	42	55
проголосовал(-а) бы против обоих	11	0	27	0	17	21	10	10	11	14	11	6	11	10	10	12	10	7	10	13	11	10	11	14	15	14	14	10	6	5	10	14	9	14
не стал(-а) бы участвовать в выборах	7	0	1	0	7	1	6	6	8	10	5	3	7	7	8	7	5	8	6	7	6	7	5	6	11	13	6	7	4	3	5	8	10	8
затрудняюсь ответить	11	1	15	0	11	7	9	9	14	9	14	13	10	12	12	10	12	15	12	9	10	12	10	6	8	6	13	11	14	11	15	5	17	6

	Все опрошенные	Проголосовал(-а) бы за...					Адаптация			Легче говорить			Пол		Возраст			Образование				Доход			Тип населенного пункта					Регион				
		Ющенко	Симоненко	Януковича	Кучму	остальных	оптимисты	адаптированные пессимисты	неадаптированные пессимисты	на русском	все равно	на украинском	мужской	женский	18 - 35 лет	36 - 54 лет	старше 54 лет	ниже среднего	среднее общее	среднее специальное	высшее	до 101 гривен	101 - 199 гривен	более 199 гривен	г.Киев	город не меньше 500 тыс. жителей	город больше 200 и меньше 500 тыс. жителей	остальные города и поселки городского типа	село	Западный	Южный	Западно-Центральный	Восточно-Центральный	Восточный
Доли групп (%)	100	24	9	19	5	17	33	24	41	46	13	41	45	55	33	33	34	15	35	27	23	22	29	26	6	14	17	30	33	19	25	16	18	22

**ЕСЛИ В БЮЛЛЕТЕНЕ ДЛЯ ГОЛОСОВАНИЯ ВО ВТОРОМ ТУРЕ ОСТАЛИСЬ БЫ ТОЛЬКО ПЕТР СИМОНЕНКО И ВИКТОР ЯНУКОВИЧ И ВЫБОРЫ БЫЛИ СЕГОДНЯ, ТО КАК БЫ ВЫ ПОСТУПИЛИ В ЭТОМ СЛУЧАЕ?**

проголосовал(-а) бы за Симоненко	23	19	<b>93</b>	<u>2</u>	23	<b>33</b>	22	21	25	24	27	20	22	24	19	21	<b>28</b>	27	24	21	20	25	<b>28</b>	21	23	<u>16</u>	25	23	24	<u>14</u>	25	<b>29</b>	21	25
проголосовал(-а) бы за Януковича	36	<u>27</u>	5	<b>96</b>	29	27	<b>41</b>	39	<b>30</b>	<b>43</b>	36	29	39	34	35	38	35	31	35	37	40	29	35	<b>44</b>	<u>27</u>	<b>50</b>	36	38	<u>30</u>	28	28	34	40	<b>51</b>
проголосовал(-а) бы против обоих	19	<b>39</b>	<u>1</u>	<u>1</u>	24	<b>27</b>	18	21	19	<u>13</u>	19	<b>26</b>	20	18	22	21	15	<u>14</u>	18	21	22	22	20	20	<b>27</b>	<u>14</u>	19	19	21	<b>35</b>	18	23	<u>11</u>	<u>11</u>
не стал(-а) бы участвовать в выборах	8	3	0	0	5	<u>2</u>	7	6	8	10	5	5	7	8	10	8	5	8	7	8	7	8	6	7	12	<u>13</u>	6	8	5	4	8	8	9	8
затрудняюсь ответить	14	13	<u>1</u>	<u>1</u>	18	<u>11</u>	12	12	17	10	13	<b>20</b>	11	17	15	12	16	19	16	13	11	16	11	<u>9</u>	12	<u>7</u>	14	11	<b>21</b>	19	<b>21</b>	<u>5</u>	19	<u>6</u>

**ЕСЛИ В БЮЛЛЕТЕНЕ ДЛЯ ГОЛОСОВАНИЯ ВО ВТОРОМ ТУРЕ ОСТАЛИСЬ БЫ ТОЛЬКО ВИКТОР ЮЩЕНКО И ВИКТОР МЕДВЕДЧУК И ВЫБОРЫ БЫЛИ СЕГОДНЯ, ТО КАК БЫ ВЫ ПОСТУПИЛИ В ЭТОМ СЛУЧАЕ?**

проголосовал(-а) бы за Ющенко	45	<b>99</b>	<u>27</u>	<u>21</u>	35	50	49	46	42	<u>28</u>	<u>40</u>	<b>66</b>	45	45	49	46	41	41	46	44	48	<b>53</b>	46	41	50	<u>27</u>	46	<u>38</u>	<b>58</b>	<b>77</b>	<b>55</b>	43	29	<u>21</u>
проголосовал(-а) бы за Медведчука	10	0	10	<b>24</b>	<b>16</b>	13	12	12	7	15	11	5	11	10	11	10	10	5	9	12	14	8	9	14	7	15	11	14	6	<u>1</u>	6	14	<b>17</b>	14
проголосовал(-а) бы против обоих	24	0	<b>46</b>	<b>43</b>	<b>31</b>	28	19	25	28	<b>33</b>	<b>30</b>	<u>11</u>	26	22	<u>17</u>	25	<b>30</b>	27	23	25	23	<u>18</u>	28	<b>30</b>	22	<b>35</b>	25	27	<u>17</u>	9	<u>15</u>	<b>30</b>	23	<b>44</b>
не стал(-а) бы участвовать в выборах	8	0	<u>1</u>	4	4	<u>1</u>	7	7	8	12	4	4	7	8	9	8	6	9	7	9	6	7	6	7	12	<b>14</b>	7	8	4	3	7	7	12	9
затрудняюсь ответить	13	0	15	9	13	<u>7</u>	12	10	15	12	15	13	11	15	15	11	14	<b>19</b>	15	11	10	14	10	<u>8</u>	10	8	12	13	16	11	17	<u>6</u>	<b>20</b>	11

	Все опрошенные	Проголосовал(-а) бы за...					Адаптация			Легче говорить			Пол		Возраст			Образование				Доход			Тип населенного пункта					Регион				
		Ющенко	Симоненко	Януковича	Кучму	остальных	оптимисты	адаптированные пессимисты	неадаптированные пессимисты	на русском	все равно	на украинском	мужской	женский	18 - 35 лет	36 - 54 лет	старше 54 лет	ниже среднего	среднее общее	среднее специальное	высшее	до 101 гривен	101 - 199 гривен	более 199 гривен	г.Киев	город не менее 500 тыс. жителей	город больше 200 и меньше 500 тыс. жителей	остальные города и поселки городского типа	село	Западный	Южный	Западно-Центральный	Восточно-Центральный	Восточный
Доли групп (%)	100	24	9	19	5	17	33	24	41	46	13	41	45	55	33	33	34	15	35	27	23	22	29	26	6	14	17	30	33	19	25	16	18	22

**ЕСЛИ В БЮЛЛЕТЕНЕ ДЛЯ ГОЛОСОВАНИЯ ВО ВТОРОМ ТУРЕ ОСТАЛИСЬ БЫ ТОЛЬКО ВИКТОР ЮЩЕНКО И ЛЕОНИД КУЧМА И ВЫБОРЫ БЫЛИ СЕГОДНЯ, ТО КАК БЫ ВЫ ПОСТУПИЛИ В ЭТОМ СЛУЧАЕ?**

проголосовал(-а) бы за Ющенко	43	98	28	18	8	49	46	42	42	25	37	65	44	43	47	45	38	39	43	42	46	52	45	38	45	25	44	36	56	76	53	41	26	19
проголосовал(-а) бы за Кучму	18	1	13	40	86	13	20	23	14	27	15	9	18	19	18	17	19	17	18	20	18	13	17	25	11	23	17	23	14	3	12	18	25	32
проголосовал(-а) бы против обоих	21	0	46	34	4	30	18	20	24	28	27	10	23	19	15	21	26	23	19	21	21	16	25	24	24	31	22	23	14	8	14	27	22	34
не стал(-а) бы участвовать в выборах	7	0	3	2	0	2	6	5	9	10	5	4	7	7	8	8	6	8	7	8	5	8	6	7	10	13	6	7	4	2	6	7	10	9
затрудняюсь ответить	11	1	10	7	2	5	9	9	12	9	14	12	9	12	11	8	12	13	12	9	9	11	8	6	10	8	9	11	12	10	14	6	15	6

## О деятельности В. Януковича на посту премьер-министра

**КАК ВЫ В ЦЕЛОМ - ПОЛОЖИТЕЛЬНО ИЛИ ОТРИЦАТЕЛЬНО - ОЦЕНИВАЕТЕ ДЕЯТЕЛЬНОСТЬ ВИКТОРА ЯНУКОВИЧА НА ПОСТУ ПРЕМЬЕР-МИНИСТРА УКРАИНЫ?**

безусловно положительно	13	4	8	47	13	5	16	14	11	17	14	9	16	12	10	13	16	14	13	14	13	11	15	17	9	19	11	15	12	8	9	12	12	24
скорее положительно	35	32	38	49	31	35	37	39	29	36	38	32	35	34	35	33	35	31	35	32	38	31	34	40	27	39	33	40	30	30	30	39	35	39
скорее отрицательно	17	26	20	2	13	24	17	16	18	14	20	19	18	16	17	18	15	12	17	18	18	19	17	15	25	18	16	14	18	23	18	21	10	13
безусловно отрицательно	11	18	13	0	5	16	8	9	14	9	8	14	11	10	9	12	11	9	10	11	12	10	14	11	16	6	14	10	10	11	14	14	6	7
затрудняюсь ответить	25	21	22	2	38	19	22	22	28	24	21	26	20	28	28	23	22	34	25	25	19	29	20	18	23	18	25	21	30	28	28	14	36	16

	Все опрошенные	Проголосовал(-а) бы за...					Адаптация			Легче говорить			Пол		Возраст			Образование				Доход			Тип населенного пункта					Регион				
		Ющенко	Симоненко	Януковича	Кучму	остальных	оптимисты	адаптированные пессимисты	неадаптированные пессимисты	на русском	все равно	на украинском	мужской	женский	18 - 35 лет	36 - 54 лет	старше 54 лет	ниже среднего	среднее общее	среднее специальное	высшее	до 101 гривен	101 - 199 гривен	более 199 гривен	г.Киев	город не меньше 500 тыс. жителей	город больше 200 и меньше 500 тыс. жителей	остальные города и поселки городского типа	село	Западный	Южный	Западно-Центральный	Восточно-Центральный	Восточный
Доли групп (%)	100	24	9	19	5	17	33	24	41	46	13	41	45	55	33	33	34	15	35	27	23	22	29	26	6	14	17	30	33	19	25	16	18	22

## Доверие В. Путину

СКАЖИТЕ, ПОЖАЛУЙСТА, В КАКОЙ МЕРЕ ВЫ ДОВЕРЯЕТЕ ПРЕЗИДЕНТУ РОССИЙСКОЙ ФЕДЕРАЦИИ ВЛАДИМИРУ ПУТИНУ? (Карточка, один ответ.)

полностью доверяю	34	21	49	45	35	37	33	34	35	47	34	19	32	35	28	34	39	34	30	37	36	29	35	41	40	39	38	40	23	13	27	33	45	51
больше доверяю, чем не доверяю	27	26	28	30	32	27	29	29	24	29	32	23	28	26	30	27	24	22	30	26	26	26	26	28	25	33	26	27	25	19	27	30	25	32
отчасти доверяю, отчасти нет	17	20	10	14	17	19	20	18	14	13	12	22	18	15	20	18	12	11	17	18	17	15	16	18	14	14	19	15	18	21	19	20	13	11
больше не доверяю, чем доверяю	4	8	2	2	0	2	3	3	4	1	4	6	3	4	4	3	4	4	3	5	4	3	5	2	1	3	3	3	6	9	4	4	2	1
совсем не доверяю	5	8	2	1	3	5	3	5	5	2	7	7	5	4	4	6	4	2	4	5	6	7	3	4	8	3	3	5	5	12	5	2	2	1
недостаточно слышал(-а) или читал(-а)	6	8	3	3	4	5	4	5	8	3	4	10	5	7	6	5	7	13	5	5	4	9	5	4	4	3	3	4	11	14	6	4	4	2
затрудняюсь ответить	8	9	5	5	8	3	8	6	10	5	7	12	7	9	8	7	10	14	10	4	7	10	9	3	9	3	9	6	12	12	12	6	9	2

	Все опрошенные	Проголосовал(-а) бы за...					Адаптация			Легче говорить			Пол		Возраст			Образование				Доход			Тип населенного пункта					Регион				
		Ющенко	Симоненко	Януковича	Кучму	остальных	оптимисты	адаптированные пессимисты	неадаптированные пессимисты	на русском	все равно	на украинском	мужской	женский	18 - 35 лет	36 - 54 лет	старше 54 лет	ниже среднего	среднее общее	среднее специальное	высшее	до 101 гривен	101 - 199 гривен	более 199 гривен	г.Киев	город не меньше 500 тыс. жителей	город больше 200 и меньше 500 тыс. жителей	остальные города и поселки городского типа	село	Западный	Южный	Западно-Центральный	Восточно-Центральный	Восточный
Доли групп (%)	100	24	9	19	5	17	33	24	41	46	13	41	45	55	33	33	34	15	35	27	23	22	29	26	6	14	17	30	33	19	25	16	18	22

## Выборы президента Украины и позиция России

**СКАЖИТЕ, ПОЖАЛУЙСТА, КОГО ИЗ КАНДИДАТОВ, ПО ВАШЕМУ МНЕНИЮ, СЛЕДУЕТ ПОДДЕРЖАТЬ РОССИИ НА ПРЕДСТОЯЩИХ ПРЕЗИДЕНТСКИХ ВЫБОРАХ В УКРАИНЕ? (Респондент сам называет политика, один ответ.)**

Виктора Януковича	18	4	5	63	4	11	18	20	16	25	17	10	20	15	14	18	21	17	16	19	18	11	19	23	8	26	19	22	11	9	9	17	20	33
Виктора Ющенко	14	44	2	1	4	9	17	14	12	7	15	21	14	14	17	14	11	9	15	16	14	17	15	13	13	11	14	12	17	26	18	12	8	5
Петра Симоненко	7	1	55	1	4	4	5	7	8	10	7	4	7	7	4	6	11	9	6	8	6	8	9	6	4	8	8	7	6	2	5	10	6	12
Леонида Кучму	4	1	2	3	35	1	5	5	2	6	2	3	4	4	5	4	3	3	4	5	4	4	3	5	5	5	3	5	3	1	3	6	6	4
Александра Мороза	2	0	0	1	0	11	2	2	2	2	3	2	2	2	1	2	3	2	2	2	2	2	2	4	1	1	3	2	3	2	3	2	3	1
Юлию Тимошенко	1	1	0	0	0	6	2	2	1	1	1	2	2	1	2	1	1	1	1	1	2	2	2	1	3	0	1	1	2	3	2	1	1	0
другого кандидата	1	0	0	0	0	6	1	1	2	2	2	1	1	2	1	2	1	1	1	2	2	1	2	2	2	1	3	1	1	0	2	1	3	1
никого не следует поддерживать	28	32	20	19	25	30	26	27	31	24	31	33	30	27	28	31	26	26	28	25	34	30	26	28	48	32	24	26	28	28	35	35	21	22
затрудняюсь ответить	24	18	16	12	29	21	24	22	26	24	23	25	20	28	27	22	23	32	26	22	19	26	22	19	17	15	25	24	30	28	23	15	32	23

**ПО ВАШЕМУ МНЕНИЮ, ОТНОШЕНИЕ ИЗБИРАТЕЛЕЙ К КАНДИДАТУ В ПРЕЗИДЕНТЫ УЛУЧШИТСЯ, УХУДШИТСЯ ИЛИ НЕ ИЗМЕНИТСЯ, ЕСЛИ ЕГО ПОДДЕРЖИТ ПРЕЗИДЕНТ В. ПУТИН? (Карточка, один ответ.)**

безусловно улучшится	13	6	18	23	19	16	16	13	12	19	14	6	15	12	12	14	14	13	12	16	12	11	15	16	11	16	14	15	11	5	8	13	19	22
скорее улучшится	26	25	30	33	29	27	30	27	22	30	26	21	24	27	27	27	23	21	24	27	30	24	26	32	27	28	31	27	20	19	25	26	30	30
не изменится	33	41	34	27	26	29	31	35	34	27	29	41	35	32	34	33	33	31	33	38	29	37	36	30	32	30	28	35	36	35	36	43	25	27
скорее ухудшится	6	6	5	4	6	8	5	7	6	6	7	6	7	5	6	7	5	4	5	5	10	4	4	7	9	9	8	4	5	7	9	3	3	6
безусловно ухудшится	1	1	1	1	1	1	1	1	1	1	1	1	2	0	1	1	1	1	1	1	1	1	1	1	4	1	0	1	1	1	2	1	0	1
затрудняюсь ответить	21	20	13	12	19	19	17	18	24	17	24	24	18	23	20	19	23	30	25	14	17	23	19	12	19	16	18	18	27	34	20	14	22	14



	Все опрошенные	Проголосовал(-а) бы за...					Адаптация			Легче говорить			Пол		Возраст			Образование				Доход			Тип населенного пункта					Регион				
		Ющенко	Симоненко	Януковича	Кучму	остальных	оптимисты	адаптированные пессимисты	неадаптированные пессимисты	на русском	все равно	на украинском	мужской	женский	18 - 35 лет	36 - 54 лет	старше 54 лет	ниже среднего	среднее общее	среднее специальное	высшее	до 101 гривен	101 - 199 гривен	более 199 гривен	г.Киев	город не меньше 500 тыс жителей	город больше 200 и меньше 500 тыс жителей	остальные города и поселки городского типа	село	Западный	Южный	Западно-Центральный	Восточно-Центральный	Восточный
Доли групп (%)	100	24	9	19	5	17	33	24	41	46	13	41	45	55	33	33	34	15	35	27	23	22	29	26	6	14	17	30	33	19	25	16	18	22

## Отношение к России и к Западу

КАК ВЫ СЕГОДНЯ ОТНОСИТЕСЬ К РОССИИ - ПОЛОЖИТЕЛЬНО, ОТРИЦАТЕЛЬНО ИЛИ БЕЗРАЗЛИЧНО? (Карточка, один ответ.)

безусловно положительно	50	34	65	65	55	54	51	50	50	67	56	30	50	50	44	54	53	49	48	53	51	41	51	64	55	62	50	58	38	18	43	55	60	75
скорее положительно	30	33	29	26	32	29	31	31	29	25	28	36	30	30	35	29	27	25	34	31	28	33	29	24	27	25	32	27	35	36	34	32	30	20
безразлично	13	21	5	6	10	10	13	14	13	6	11	22	12	14	16	10	13	19	13	11	12	19	13	8	10	8	14	10	18	29	15	11	6	4
скорее отрицательно	4	8	0	2	1	4	3	3	4	1	1	7	4	3	3	4	3	2	4	3	6	3	4	2	5	2	2	3	6	11	4	1	2	0
безусловно отрицательно	1	3	0	0	1	2	2	1	1	0	2	2	2	1	1	1	2	1	1	1	2	2	1	1	1	2	1	2	1	3	2	0	1	0
затрудняюсь ответить	1	2	1	0	1	1	0	1	2	1	1	2	1	2	1	2	2	4	1	1	1	2	1	1	2	1	1	1	2	3	2	1	1	0

ЗА ПОСЛЕДНИЙ МЕСЯЦ ВАШЕ ОТНОШЕНИЕ К РОССИИ УЛУЧШИЛОСЬ, УХУДИЛОСЬ ИЛИ НЕ ИЗМЕНИЛОСЬ? (Карточка, один ответ.)

безусловно улучшилось	8	4	12	14	7	10	9	7	9	13	11	3	9	8	8	6	11	9	8	8	10	7	8	11	7	11	9	13	3	4	3	12	8	16
скорее улучшилось	12	10	16	14	8	13	13	12	10	14	12	8	12	11	11	13	11	9	12	13	11	9	13	14	8	18	10	12	10	7	9	16	14	13
не изменилось	76	79	71	69	81	73	73	78	78	70	74	83	74	77	77	76	75	78	77	76	73	81	76	71	79	68	77	72	82	81	83	70	74	69
скорее ухудшилось	2	5	1	2	1	2	2	2	3	2	2	3	4	2	2	3	2	1	3	2	4	2	2	3	4	2	3	2	3	3	4	1	2	1
безусловно ухудшилось	0	1	0	0	0	0	1	0	0	0	0	1	0	0	0	0	0	0	0	0	1	0	0	1	1	0	0	1	0	1	1	0	0	0
затрудняюсь ответить	1	1	1	1	3	1	2	1	1	1	0	2	1	1	1	1	1	3	1	1	1	2	1	1	1	1	1	1	2	3	1	0	2	0

ЧТО, НА ВАШ ВЗГЛЯД, ПРЕДПОЧТИТЕЛЬНЕЕ: ЧТОБЫ УКРАИНОЙ РУКОВОДИЛИ ПОЛИТИКИ, ОРИЕНТИРУЮЩИЕСЯ В ПЕРВУЮ ОЧЕРЕДЬ НА СБЛИЖЕНИЕ... (Карточка, один ответ.)

исключительно с Россией	26	15	47	37	20	26	21	26	31	34	31	15	26	26	18	24	36	36	26	27	19	23	32	29	22	24	28	33	21	6	20	31	34	40
скорее с Россией, чем с Западом	18	16	26	20	16	22	16	17	21	20	26	15	18	19	16	20	19	18	22	20	12	20	19	19	12	19	15	20	20	11	17	21	19	24
в равной мере и с Россией, и с Западом	34	33	20	34	46	35	40	35	28	34	28	35	35	33	42	35	24	22	32	33	45	34	30	37	40	44	32	31	31	29	40	35	32	31
скорее с Западом, чем с Россией	8	16	2	3	7	9	10	8	6	4	7	13	9	7	10	8	5	4	7	8	12	9	6	6	6	6	10	6	10	22	6	6	4	2
исключительно с Западом	5	11	1	2	3	3	6	5	4	2	3	8	6	4	6	5	4	2	5	5	6	5	5	4	7	3	5	4	6	13	6	2	2	0
ни с Россией, ни с Западом	3	4	1	2	3	2	3	3	3	1	3	5	3	3	3	4	2	2	4	3	3	4	2	2	5	1	5	2	4	6	5	2	1	1
затрудняюсь ответить	6	6	4	3	6	3	4	6	7	5	3	9	4	8	5	4	9	16	4	4	4	6	5	2	7	2	5	4	9	11	6	3	8	1

	Все опрошенные	Проголосовал(-а) бы за...					Адаптация			Легче говорить			Пол		Возраст			Образование				Доход			Тип населенного пункта				Регион					
		Ющенко	Симоненко	Януковича	Кучму	остальных	оптимисты	адаптированные пессимисты	неадаптированные пессимисты	на русском	все равно	на украинском	мужской	женский	18 - 35 лет	36 - 54 лет	старше 54 лет	ниже среднего	среднее общее	среднее специальное	высшее	до 101 гривен	101 - 199 гривен	более 199 гривен	г.Киев	город не меньше 500 тыс. жителей	город больше 200 и меньше 500 тыс. жителей	остальные города и поселки городского типа	село	Западный	Южный	Западно-Центральный	Восточно-Центральный	Восточный
Доли групп (%)	100	24	9	19	5	17	33	24	41	46	13	41	45	55	33	33	34	15	35	27	23	22	29	26	6	14	17	30	33	19	25	16	18	22

**НА ВАШ ВЗГЛЯД, В КАКОМ СОЮЗЕ ГОСУДАРСТВ БЫЛО БЫ ЛУЧШЕ ЖИТЬ НАРОДУ УКРАИНЫ - В ЕВРОПЕЙСКОМ СОЮЗЕ ИЛИ В СОЮЗЕ С РОССИЕЙ И БЕЛОРУССИЕЙ? (Карточка, один ответ.)**

безусловно в Европейском союзе	15	27	7	8	15	13	19	14	13	8	14	24	17	14	20	16	10	7	15	14	22	21	13	12	19	15	12	12	19	35	14	17	6	6
скорее в Европейском союзе	18	26	4	15	27	19	22	21	14	15	17	22	19	18	25	18	12	11	18	19	22	16	16	20	27	21	24	13	17	26	22	18	14	12
скорее в союзе с Россией и Беларуссией	33	22	47	39	32	38	31	32	36	40	38	24	33	33	30	34	36	32	35	35	28	33	35	36	28	40	32	37	28	15	31	37	36	46
безусловно в союзе с Россией и Беларуссией	20	10	36	31	15	18	16	20	23	27	23	10	19	20	12	21	27	26	19	21	16	16	24	24	4	17	21	28	16	4	13	22	31	31
затрудняюсь ответить	14	14	6	7	11	11	12	12	15	10	8	20	12	15	13	12	15	24	12	10	12	14	12	9	22	6	11	10	20	20	21	7	13	5

**КАК ВЫ СЧИТАЕТЕ, СЛЕДУЕТ ЛИ УКРАИНЕ ВСТУПАТЬ В ЕДИНОЕ ЭКОНОМИЧЕСКОЕ ПРОСТРАНСТВО С РОССИЕЙ, БЕЛОРУССИЕЙ И КАЗАХСТАНОМ?**

нет, не вступать ни на каких условиях	11	20	7	5	11	9	13	12	9	7	11	15	12	11	13	10	10	7	11	10	15	13	10	9	21	11	9	9	12	29	10	7	4	5
вступать на таких условиях, которые не помешают позже вступить в Европейский Союз	46	49	35	51	46	51	51	48	42	46	45	47	49	44	53	50	36	27	44	53	55	48	44	52	46	60	49	44	41	41	50	57	44	41
вступить даже на таких условиях, которые помешают вступить в Европейский Союз	24	13	45	35	21	24	20	23	28	33	27	14	26	23	16	24	32	30	25	24	19	19	29	28	12	18	28	34	18	5	17	23	31	45
затрудняюсь ответить	18	18	13	9	21	16	15	17	20	13	17	24	14	21	18	15	21	36	20	12	10	20	16	11	20	10	15	12	28	24	23	13	20	9

	Все опрошенные	Проголосовал(-а) бы за...					Адаптация			Легче говорить			Пол		Возраст			Образование				Доход			Тип населенного пункта					Регион				
		Юценко	Симоненко	Януковича	Кучму	остальных	оптимисты	адаптированные пессимисты	неадаптированные пессимисты	на русском	все равно	на украинском	мужской	женский	18 - 35 лет	36 - 54 лет	старше 54 лет	ниже среднего	среднее общее	среднее специальное	высшее	до 101 гривен	101 - 199 гривен	более 199 гривен	г.Киев	город не меньше 500 тыс. жителей	город больше 200 и меньше 500 тыс. жителей	остальные города и поселки городского типа	село	Западный	Южный	Западно-Центральный	Восточно-Центральный	Восточный
Доли групп (%)	100	24	9	19	5	17	33	24	41	46	13	41	45	55	33	33	34	15	35	27	23	22	29	26	6	14	17	30	33	19	25	16	18	22

**КАК ИЗВЕСТНО, ВСТУПЛЕНИЕ В ЕВРОПЕЙСКИЙ СОЮЗ ТРЕБУЕТ ВВЕДЕНИЯ ВИЗ ДЛЯ ПОЕЗДОК В СТРАНЫ, КОТОРЫЕ НЕ ЯВЛЯЮТСЯ ЧЛЕНАМИ ЭТОГО СОЮЗА. А ЧТО БЫ ПРЕДПОЧЛИ ВЫ?**

чтобы Украина стала членом Европейского Союза и имела с Россией закрытые границы - с визами и таможами	24	38	12	16	29	27	30	24	20	17	24	32	27	22	30	26	17	13	23	24	33	26	21	25	25	26	21	20	28	43	23	30	17	11
чтобы Украина имела с Россией открытые границы - без виз и таможен - и не становилась членом Европейского Союза	53	37	77	69	47	52	49	54	57	67	52	38	53	53	46	52	60	57	54	57	44	51	57	60	46	56	59	64	40	21	48	55	59	80
затрудняюсь ответить	23	25	11	15	23	21	21	22	23	16	24	30	19	25	23	22	23	30	23	19	23	22	21	15	29	17	20	15	32	36	28	15	23	9

**О русском языке**

**КАК ВЫ СЧИТАЕТЕ, КАКОЙ ДОЛЖНА БЫТЬ ГОСУДАРСТВЕННАЯ ПОЛИТИКА ПО ОТНОШЕНИЮ К РУССКОМУ ЯЗЫКУ В УКРАИНЕ? (Карточка, один ответ.)**

нужно устранить русский язык из официального общения во всей Украине	16	32	10	7	5	17	16	16	16	2	14	33	17	15	14	16	18	18	15	15	19	21	19	11	4	8	15	9	29	51	12	16	3	2
нужно сделать русский язык вторым официальным языком только в тех областях, большинство населения которых этого желает	38	38	38	35	45	37	38	39	39	36	48	38	38	39	40	39	36	37	40	39	35	38	39	39	41	31	36	43	38	29	50	38	32	38
нужно сделать русский язык вторым государственным языком в Украине	39	21	46	56	45	39	42	40	37	60	34	18	40	39	41	39	38	35	39	41	41	33	37	48	49	57	42	43	26	9	28	41	61	59
другое	2	2	3	0	0	3	1	1	3	1	0	3	2	2	1	2	2	1	2	2	2	4	1	1	1	2	3	2	1	3	2	2	1	1
затрудняюсь ответить	4	6	3	2	4	4	3	4	5	1	4	8	3	5	4	3	6	8	5	3	3	5	4	2	6	2	4	3	6	7	8	3	2	0

	Все опрошенные	Проголосовал(-а) бы за...					Адаптация			Легче говорить			Пол		Возраст			Образование				Доход			Тип населенного пункта					Регион				
		Юценко	Симоненко	Януковича	Кучму	остальных	оптимисты	адаптированные пессимисты	неадаптированные пессимисты	на русском	все равно	на украинском	мужской	женский	18 - 35 лет	36 - 54 лет	старше 54 лет	ниже среднего	среднее общее	среднее специальное	высшее	до 101 гривен	101 - 199 гривен	более 199 гривен	г.Киев	город не меньше 500 тыс. жителей	город больше 200 и меньше 500 тыс. жителей	остальные города и поселки городского типа	село	Западный	Южный	Западно-Центральный	Восточно-Центральный	Восточный
Доли групп (%)	100	24	9	19	5	17	33	24	41	46	13	41	45	55	33	33	34	15	35	27	23	22	29	26	6	14	17	30	33	19	25	16	18	22

## СМИ и включенность в информационное поле

**СКАЖИТЕ, ПОЖАЛУЙСТА, ЗА ПОСЛЕДНИЕ ПОЛГОДА ВЫ ЧАЩЕ ИЛИ РЕЖЕ СТАЛИ СМОТРЕТЬ ВЫПУСКИ НОВОСТЕЙ НА РОССИЙСКИХ ТЕЛЕКАНАЛАХ?**

безусловно чаще	7	4	9	9	9	9	8	6	6	10	6	3	6	7	7	7	6	5	5	7	9	6	5	10	2	10	12	5	4	3	4	11	10	7
скорее чаще	10	7	11	15	13	9	11	11	9	15	9	5	10	10	12	10	8	7	10	10	11	8	8	14	14	13	7	15	6	2	8	11	17	14
так же, как и раньше	30	28	34	31	32	31	34	31	26	34	33	24	32	28	31	32	26	22	30	29	35	25	25	35	52	39	36	29	20	24	32	29	25	37
скорее реже	6	5	6	6	10	5	7	6	5	8	6	3	5	6	8	6	4	4	5	7	7	4	7	6	12	8	4	6	5	3	4	6	6	9
безусловно реже	5	4	6	6	2	5	6	4	5	5	6	4	4	5	6	4	4	4	6	5	4	4	5	5	6	5	5	4	5	4	4	5	5	6
затрудняюсь ответить	5	5	4	4	3	5	6	4	4	5	4	5	5	4	6	5	4	5	5	5	6	5	4	5	0	6	6	5	5	6	3	3	6	7
не смотрю российские каналы	35	43	26	27	28	33	27	34	40	20	34	51	34	35	29	34	41	43	36	35	26	42	40	24	12	17	29	32	51	52	41	30	30	18
нет телевизора	3	4	3	1	4	3	1	2	5	2	3	5	2	4	2	2	6	10	2	2	2	6	4	1	3	2	1	4	5	5	4	3	1	2

**КАК ЧАСТО ВЫ СМОТРИТЕ ПРОГРАММЫ НОВОСТЕЙ УКРАИНСКОГО ТЕЛЕВИДЕНИЯ, ТАКИЕ КАК "ТСН", "УТН-ПАНОРАМА", "ФАКТЫ", "РЕПОРТЕР", "ПОДРОБНОСТИ", "ВІКНА" И ДР.? (Карточка, один ответ.)**

никогда или почти никогда	4	3	5	2	6	3	3	3	5	4	2	4	3	5	3	3	6	8	3	3	2	3	6	3	2	3	5	4	4	4	3	2	5	4
хотя бы раз в месяц	4	4	4	1	2	3	4	4	4	5	4	4	4	4	6	3	3	5	5	3	5	3	3	4	5	5	7	3	3	4	3	4	5	5
раз в неделю	9	8	10	8	7	8	8	7	9	9	8	8	7	10	12	8	7	10	11	8	5	11	8	7	7	11	10	6	9	11	6	10	9	9
несколько раз в неделю	27	27	23	28	29	28	31	26	25	27	24	28	27	28	33	27	22	25	31	25	26	25	26	28	28	29	22	26	30	26	26	31	27	27
практически каждый день	53	54	55	58	52	55	52	57	51	52	59	51	56	49	44	57	56	41	48	58	59	51	53	57	55	49	55	56	49	49	58	49	53	51
затрудняюсь ответить	0	0	0	1	0	0	0	0	0	1	0	0	1	0	0	0	0	1	0	0	0	1	0	0	0	0	1	1	0	0	1	0	0	1
нет телевизора	3	4	3	1	4	3	1	2	6	2	3	5	2	4	2	2	6	10	2	2	2	7	4	1	3	2	1	4	5	6	4	3	1	2

**КАК ЧАСТО ВЫ СМОТРИТЕ ПРОГРАММЫ НОВОСТЕЙ РОССИЙСКОГО ТЕЛЕВИДЕНИЯ, ТАКИЕ КАК "ВРЕМЯ", "ВРЕМЕНА", "ВЕСТИ", "ЗЕРКАЛО", "СЕГОДНЯ" И ДР.? (Карточка, один ответ.)**

никогда или почти никогда	40	49	30	33	37	37	34	39	46	23	38	60	39	41	36	39	45	49	42	40	32	48	48	28	12	20	36	35	59	62	44	41	33	21
хотя бы раз в месяц	5	5	5	4	4	6	7	5	4	5	5	5	5	5	7	4	5	6	6	4	6	3	5	5	5	7	8	5	3	3	6	6	6	5
раз в неделю	8	8	6	7	5	8	9	7	7	9	9	6	7	8	10	8	5	5	9	7	8	8	6	9	19	11	5	7	5	6	10	7	4	9
несколько раз в неделю	16	13	18	19	26	16	20	15	14	23	12	10	18	15	20	15	13	11	16	18	18	12	14	19	19	28	16	15	11	7	14	17	21	21
практически каждый день	24	18	32	31	24	27	26	29	21	35	29	11	26	24	23	28	23	16	22	24	33	19	21	34	40	30	29	29	14	11	20	23	32	36
затрудняюсь ответить	2	2	4	4	0	2	3	2	2	2	4	2	2	3	2	3	2	2	3	3	1	2	2	2	0	1	3	4	2	3	1	2	1	4
нет телевизора	4	5	4	2	4	4	2	3	7	2	3	7	3	5	2	3	7	11	3	3	3	8	5	2	4	2	2	4	6	7	5	4	2	2

	Все опрошенные	Проголосовал(-а) бы за...					Адаптация			Легче говорить			Пол		Возраст			Образование				Доход			Тип населенного пункта					Регион						
		Ющенко	Симоненко	Януковича	Кучму	остальных	оптимисты	адаптированные	пессимисты	неадаптированные	пессимисты	на русском	все равно	на украинском	мужской	женский	18 - 35 лет	36 - 54 лет	старше 54 лет	ниже среднего	среднее общее	среднее специальное	высшее	до 101 гривен	101 - 199 гривен	более 199 гривен	г.Киев	город не меньше 500 тыс. жителей	город больше 200 и меньше 500 тыс. жителей	остальные города и поселки городского типа	село	Западный	Южный	Западно-Центральный	Восточно-Центральный	Восточный
Доли групп (%)	100	24	9	19	5	17	33	24	41	46	13	41	45	55	33	33	34	15	35	27	23	22	29	26	6	14	17	30	33	19	25	16	18	22		
СКАЖИТЕ, ПОЖАЛУЙСТА, КАКИМ ОБРАЗОМ ВАШ ТЕЛЕВИЗОР ПРИНИМАЕТ СИГНАЛ РОССИЙСКИХ ТЕЛЕКАНАЛОВ? (Карточка, любое число ответов.)																																				
в ретрансляции на общенациональных украинских каналах (УТ-1, "1+1", "Интер", ICTV, СТБ, "Новый канал")	45	50	52	50	36	48	44	45	45	41	34	53	47	43	45	47	42	38	49	48	39	49	47	45	15	36	46	44	53	47	48	44	21	58		
по кабельному телевидению	20	14	16	23	21	22	27	18	16	33	21	6	21	20	26	20	14	9	16	20	33	11	13	31	77	38	30	15	2	8	21	27	31	16		
в ретрансляции на местных украинских каналах	7	5	10	9	13	6	7	7	8	10	7	4	8	7	8	8	6	6	7	7	8	7	7	9	1	20	11	5	3	3	3	6	8	16		
через обычную индивидуальную антенну, которой пользуется только Ваша семья (пограничный прием)	6	4	7	9	13	6	8	6	6	8	9	4	6	7	7	6	6	5	8	5	6	5	6	7	2	6	5	12	4	2	4	4	6	15		
с помощью индивидуальной спутниковой антенны (тарелки)	2	2	3	1	2	3	3	2	1	2	2	3	3	1	3	2	1	1	1	1	5	2	1	2	2	1	2	1	3	4	2	1	3	1		
с помощью общей спутниковой дисковой антенны (на несколько семей)	1	1	1	1	0	1	1	1	1	1	0	1	1	1	1	2	1	0	1	1	1	0	1	1	1	1	1	1	1	1	1	1	1	1		
другое	1	0	2	0	1	1	1	1	1	1	1	1	1	1	1	1	1	1	0	1	1	1	2	0	0	0	1	1	0	1	0	1	1	2	0	
не принимает сигналы российских телеканалов	22	25	18	16	21	18	17	23	25	14	33	27	20	24	17	21	28	33	22	21	16	23	28	16	11	11	15	24	30	32	23	19	28	10		
затрудняюсь ответить	1	1	2	0	1	1	1	2	1	1	1	2	0	2	1	1	1	2	1	2	0	2	1	1	1	0	0	1	2	2	1	0	2	1		
нет телевизора	3	4	3	1	4	3	1	2	6	2	3	5	2	4	2	2	6	10	2	2	2	6	4	1	3	2	1	4	5	5	4	3	1	2		

	Все опрошенные	Проголосовал(-а) бы за...					Адаптация			Легче говорить			Пол		Возраст			Образование				Доход			Тип населенного пункта					Регион				
		Юценко	Симоненко	Януковича	Кучму	остальных	оптимисты	адаптированные пессимисты	неадаптированные пессимисты	на русском	все равно	на украинском	мужской	женский	18 - 35 лет	36 - 54 лет	старше 54 лет	ниже среднего	среднее общее	среднее специальное	высшее	до 101 гривен	101 - 199 гривен	более 199 гривен	г.Киев	город не меньше 500 тыс жителей	город больше 200 и меньше 500 тыс жителей	остальные города и поселки городского типа	село	Западный	Южный	Западно-Центральный	Восточно-Центральный	Восточный
Доли групп (%)	100	24	9	19	5	17	33	24	41	46	13	41	45	55	33	33	34	15	35	27	23	22	29	26	6	14	17	30	33	19	25	16	18	22

**СКАЖИТЕ, ПОЖАЛУЙСТА, ПРОГРАММЫ КАКИХ РОССИЙСКИХ ТЕЛЕКАНАЛОВ ВЫ МОЖЕТЕ СМОТРЕТЬ ДОМА?**  
(Карточка, любое число ответов.) (Ответы респондентов, имеющих дома телевизор, принимающий российские каналы.)

ОРТ	34	24	35	38	36	41	39	32	31	43	35	23	35	33	39	36	27	23	30	39	39	29	29	41	27	45	44	35	24	14	39	24	42	46
НТВ	24	13	33	28	29	28	28	24	21	39	21	8	25	23	30	25	17	14	22	25	32	14	21	30	12	46	25	27	14	10	10	26	43	35
РТР	15	8	18	21	19	16	18	16	12	25	16	4	15	15	19	16	11	9	13	16	22	9	12	21	6	30	15	21	5	5	4	14	33	24
РТР-Планета	15	11	11	17	20	15	21	14	10	24	13	5	15	14	19	15	10	6	12	13	27	9	9	22	63	30	20	9	3	7	18	22	16	12
ОРТ международное	13	10	13	15	14	14	21	11	8	19	11	7	15	12	17	13	9	5	11	13	23	8	9	20	27	29	18	9	5	7	11	16	19	14
REN TV	12	7	14	14	15	14	17	9	9	19	12	4	13	11	18	11	6	6	9	13	18	7	9	19	7	29	21	9	3	3	6	20	19	14
НТВ-Мир	11	6	11	14	15	12	15	11	8	18	12	3	12	10	13	12	8	6	8	10	20	6	7	18	4	27	17	9	4	4	5	19	18	12
ТНТ	10	7	11	11	13	11	13	8	9	17	10	3	11	10	14	11	6	5	10	11	14	5	10	16	4	23	18	10	3	5	4	13	23	11
ТВЦ	9	4	11	10	12	11	12	7	7	14	12	1	9	8	11	10	5	4	7	8	15	5	7	12	4	25	13	6	2	2	2	14	16	12
Канал "Культура"	6	4	4	9	7	6	8	6	5	11	6	1	6	6	9	6	3	3	4	7	10	3	4	9	3	15	9	5	2	2	2	6	14	8
другие	6	7	7	4	4	7	4	4	8	3	4	10	6	6	6	7	4	5	6	5	6	8	5	5	1	3	10	3	8	5	3	21	2	2
затрудняюсь ответить	18	24	16	18	14	17	17	20	16	11	15	26	18	17	16	16	21	20	20	15	15	21	20	15	4	17	15	18	21	33	13	18	7	17

**СКАЖИТЕ, ПОЖАЛУЙСТА, КАКИМ ПРОГРАММАМ ТЕЛЕНОВОСТЕЙ - УКРАИНСКИМ, РОССИЙСКИМ ИЛИ ЗАПАДНЫМ - ВЫ ДОВЕРЯЕТЕ В ПЕРВУЮ ОЧЕРЕДЬ? (Ответы респондентов, имеющих дома телевизор, принимающий российские каналы.)**

украинским	34	43	33	39	36	34	37	35	33	27	26	46	34	34	33	36	34	27	39	37	30	39	35	35	34	36	32	30	39	34	40	48	21	29
российским	18	9	27	23	18	18	19	14	18	30	15	5	18	17	19	19	14	17	15	18	22	13	15	23	25	20	19	23	10	3	10	18	26	32
западным	4	5	1	2	3	7	6	6	2	3	1	6	5	3	7	4	2	1	4	4	8	5	3	5	11	5	5	3	4	10	4	3	4	1
не смотрю программы теленовостей	0	1	1	0	0	1	0	0	1	0	0	0	0	1	0	0	1	1	0	1	0	0	0	0	0	1	0	1	0	1	0	1	1	0
никаким	8	6	8	8	5	8	8	7	8	10	9	5	8	8	9	8	7	4	10	6	10	7	7	8	12	14	11	7	4	7	7	5	7	12
затрудняюсь ответить	10	7	9	10	14	11	11	12	8	12	13	6	11	9	12	10	8	7	9	11	12	7	8	11	6	10	16	10	8	6	12	3	12	14

**КАК ВЫ ОТНОСИТЕСЬ К ПОСТАНОВЛЕНИЮ НАЦИОНАЛЬНОГО СОВЕТА ПО ВОПРОСАМ ТЕЛЕВИДЕНИЯ И РАДИОВЕЩАНИЯ ВЕСТИ ТРАНСЛЯЦИИ ОБЩЕНАЦИОНАЛЬНЫХ КАНАЛОВ ТОЛЬКО НА УКРАИНСКОМ ЯЗЫКЕ? (Карточка, один ответ.)**

безусловно положительно	17	33	10	9	4	19	16	15	18	4	16	32	18	16	15	18	18	16	16	17	19	22	20	9	23	10	11	10	28	46	16	20	4	2
скорее положительно	12	20	10	7	10	13	14	15	10	6	10	20	13	12	15	12	11	11	13	11	15	11	13	10	6	7	16	9	17	22	17	11	5	5
безразлично	17	16	15	10	13	17	16	18	17	13	20	21	17	17	19	15	17	21	18	16	14	18	15	14	23	11	19	14	19	16	27	15	11	12
скорее отрицательно	21	15	25	26	31	21	22	22	19	25	21	17	20	22	21	20	22	20	22	21	20	21	20	24	25	27	21	23	16	9	20	27	25	24
безусловно отрицательно	31	13	38	46	39	28	30	29	33	51	32	7	32	30	29	34	29	25	29	35	32	25	28	42	22	44	32	41	16	4	15	27	52	57
затрудняюсь ответить	2	3	2	1	3	3	2	1	3	1	1	4	2	3	1	2	4	7	2	1	1	2	3	0	0	1	1	2	5	3	4	1	4	0