

Украина.


Поле мнений

Социологические
сообщения

№ 8

2004 г.

Опрос населения
11-21 июня



Фонд "Общественное мнение"

119421, Москва,
ул. Обручева, 26, корп. 2
телефон: 745-87-65,
факс: 745-89-03
e-mail: fom@fom.ru
internet: www.fom.ru

Украина.

Поле мнений

Социологические
сообщения

№ 8

Источник данных..... 3

Основные результаты опроса..... 4

Отношение к политикам 4

О президентских выборах..... 9

Возможные варианты второго тура
президентских выборов..... 16

О деятельности В. Януковича на посту
премьер-министра 19

О судимостях В. Януковича в молодости 19

Доверие В. Путину..... 22

Выборы президента Украины и позиция России 23

Отношение к России и к Западу..... 24

О русском языке..... 27

СМИ и включенность в информационное поле..... 28

**Распределение ответов по электоральным
и социально-демографическим группам..... 33**

- **Президент**
Александр Ослон
- **Директор
по исследованиям**
Елена Петренко
- **Аналитический отдел**
Григорий Кертман
- **Отдел обработки
данных**
Алексей Чуриков
- **Отдел организации
исследований**
Ольга Меньщикова
- **Редакционный отдел**
Анна Данилова
- **Финансовый отдел**
Марианна Кононова
- **Полевые работы**
КМИС г. Киев
Президент - Валерий Хмелько
Директор - Владимир Паниотто
- **Отчёт подготовили:**
Воронцова Татьяна
Данилова Анна
Егорова Анастасия
Киселева Нелли
Пасечник Наталья

Дата выпуска

24 июня 2004 г.



Фонд "Общественное мнение"

119421, Москва,
ул. Обручева, 26, корп. 2
телефон: 745-87-65,
факс: 745-89-03
e-mail: fom@fom.ru
internet: www.fom.ru

Источник данных

Опрос проходил в **111** населенных пунктах всех областей Украины, а также в автономной республике Крым.

Интервью по месту жительства. Размер выборки – **2027** респондентов.

Выборка является репрезентативной по Украине в целом с разрезом до пяти регионов. В этом исследовании использовалась квотная выборка.

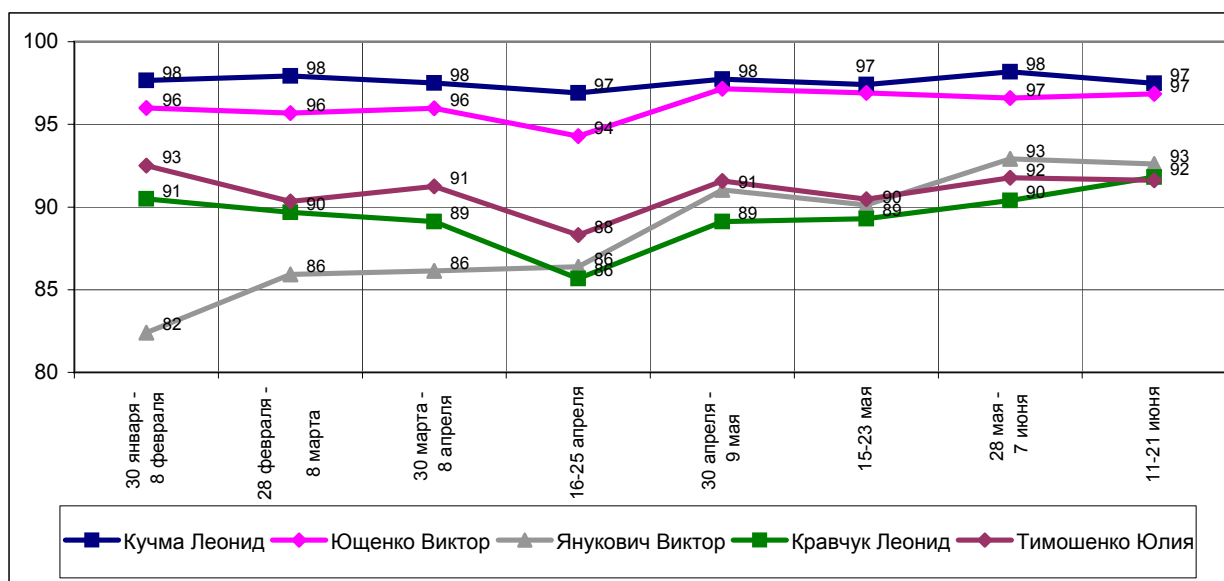
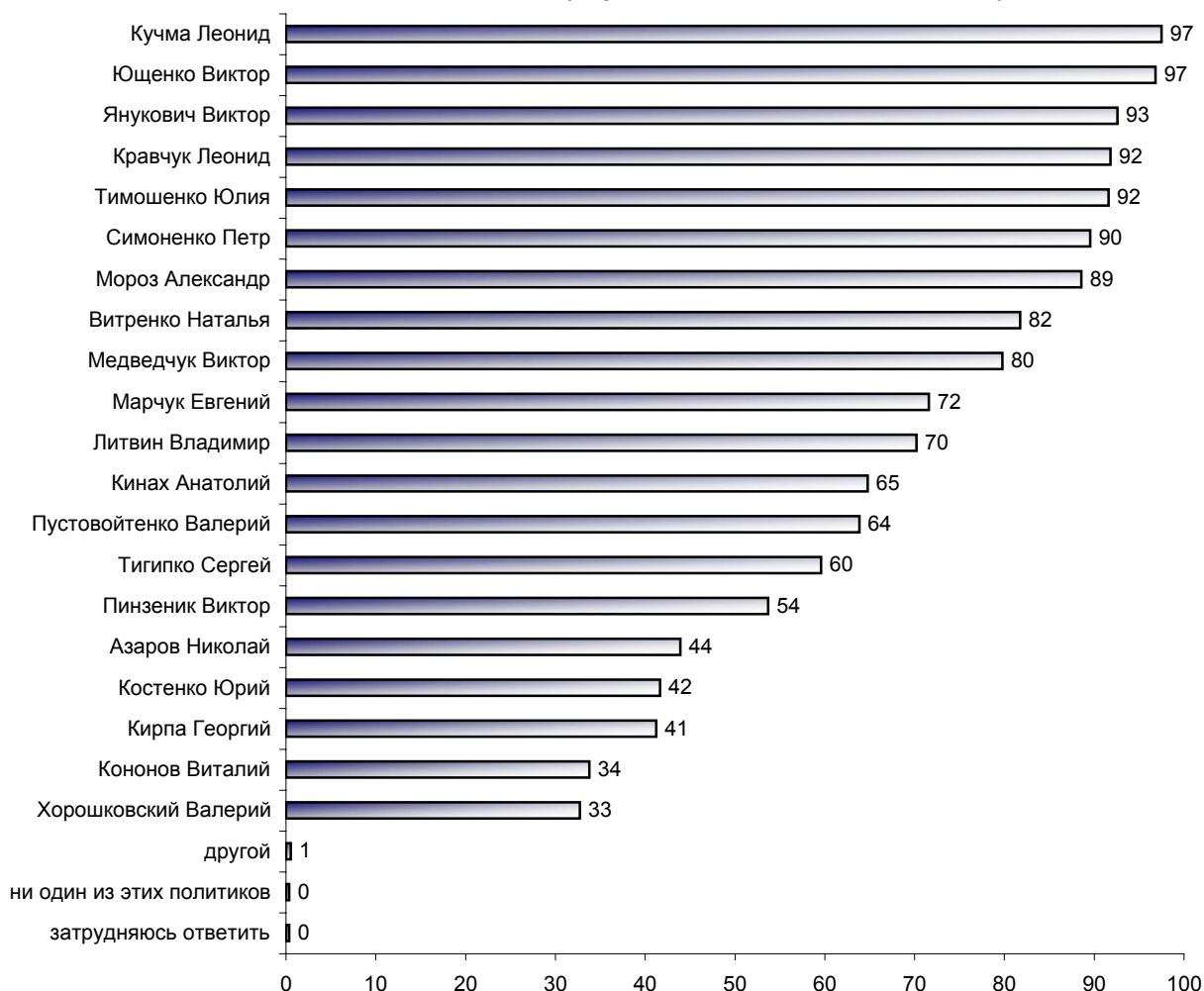
Статистическая погрешность не превышает **3,4%**.

Полевой этап исследования проходил **11-21 июня 2004** года.

Основные результаты опроса

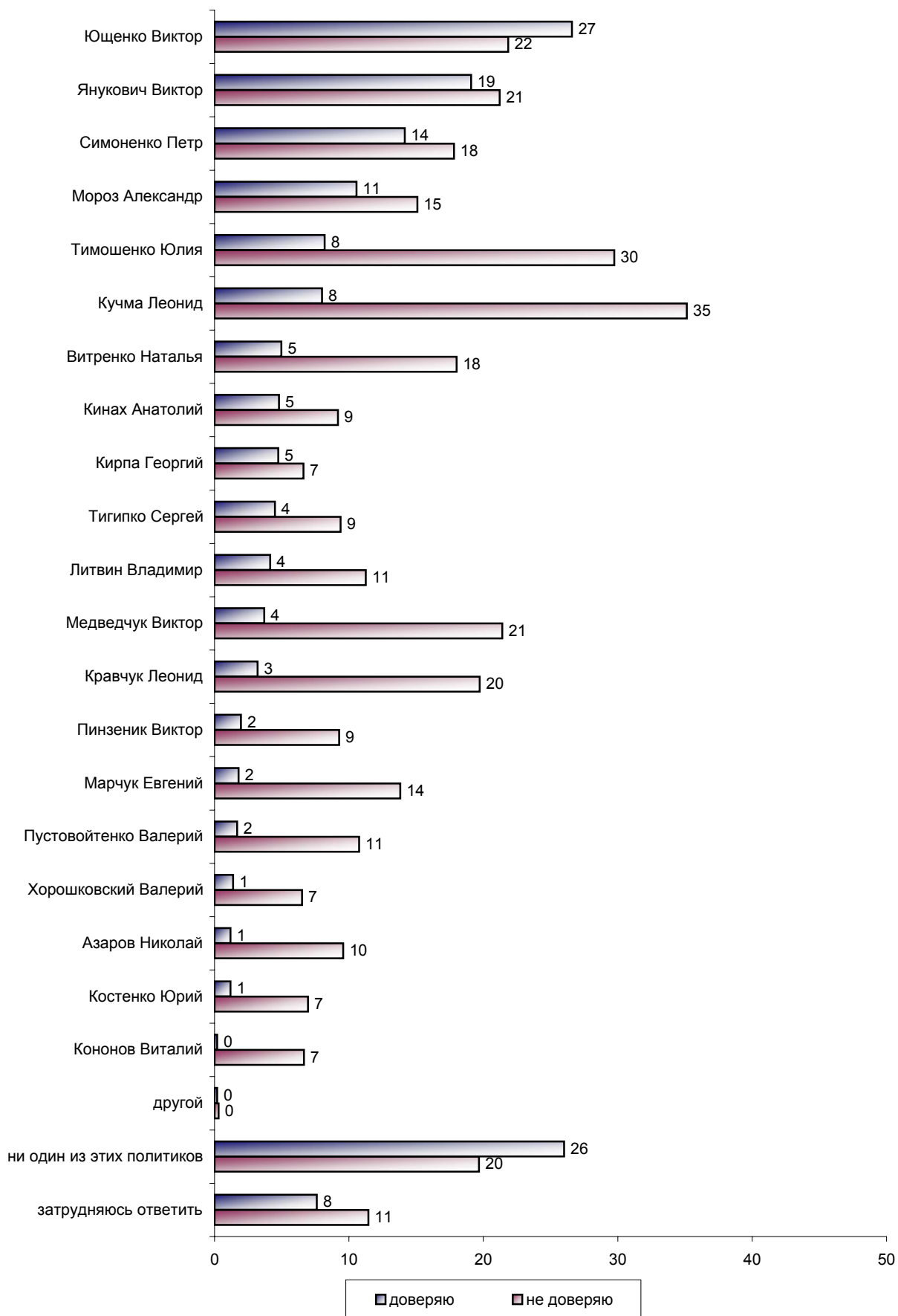
Отношение к политикам

СКАЖИТЕ, ПОЖАЛУЙСТА, О КОМ ИЗ ПЕРЕЧИСЛЕННЫХ ПОЛИТИКОВ ВЫ ЧТО-ТО ЗНАЕТЕ, СЛЫШАЛИ ИЛИ ЧИТАЛИ? (Карточка, любое число ответов.)

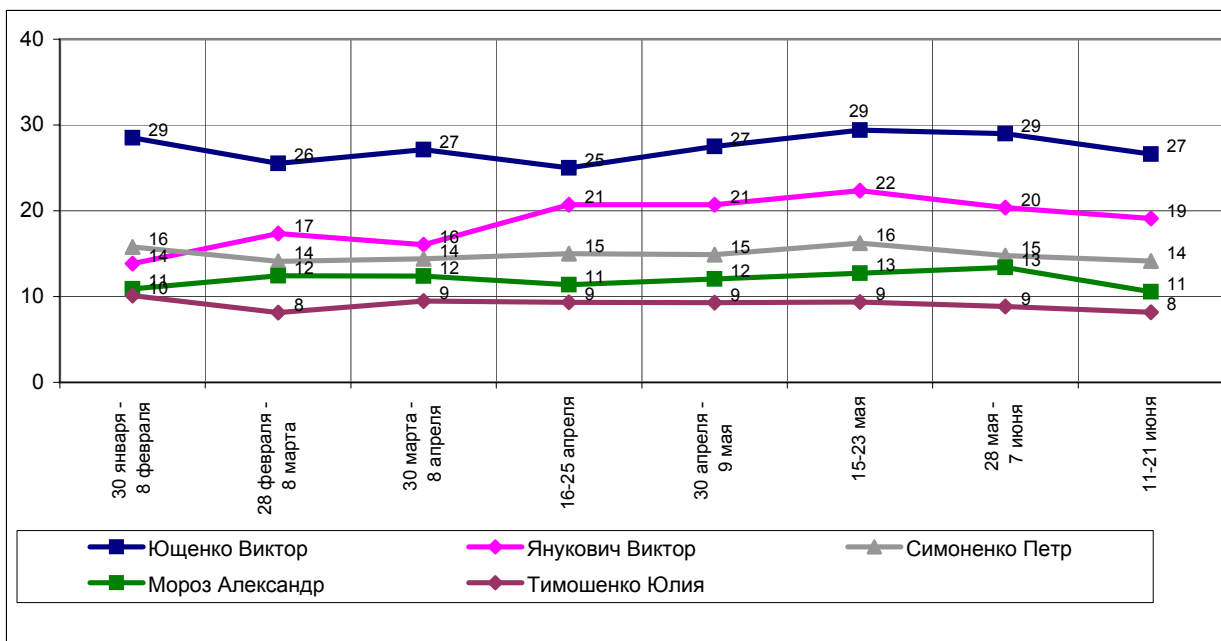


Уровень информированности респондентов о политиках по сравнению с первой неделей июня в целом не изменился.

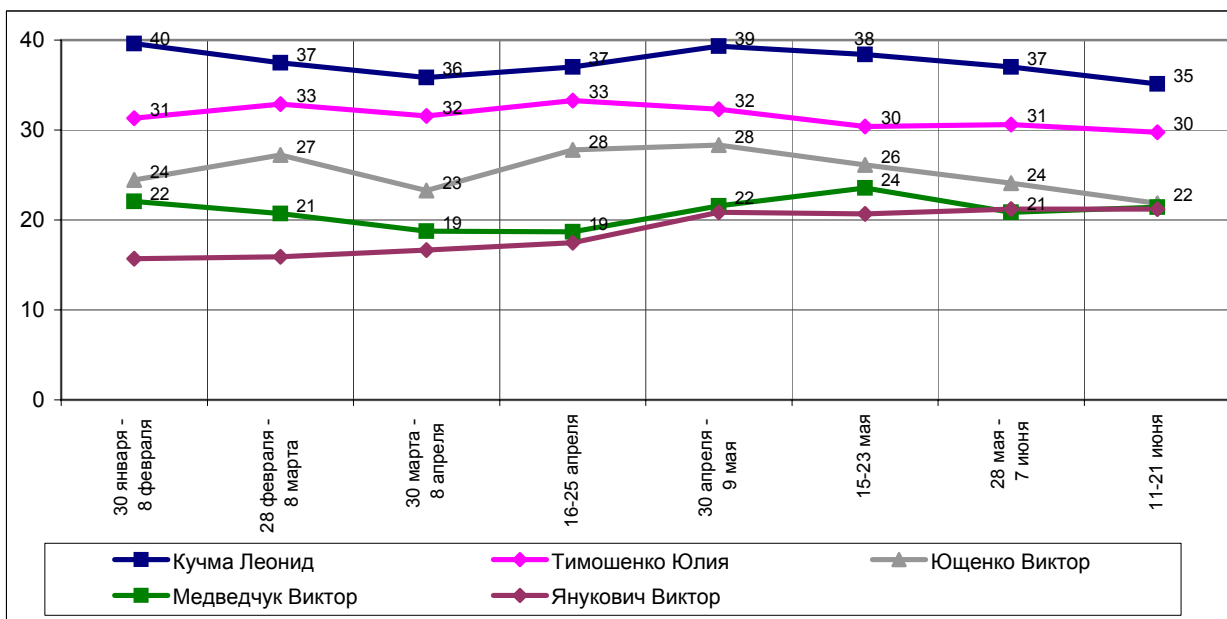
**СКАЖИТЕ, ПОЖАЛУЙСТА, КОМУ ИЗ ПЕРЕЧИСЛЕННЫХ ПОЛИТИКОВ ВЫ ДОВЕРЯЕТЕ/
НЕ ДОВЕРЯЕТЕ? (Карточка, любое число ответов.)**



СКАЖИТЕ, ПОЖАЛУЙСТА, КОМУ ИЗ ПЕРЕЧИСЛЕННЫХ ПОЛИТИКОВ ВЫ ДОВЕРЯЕТЕ?
(Карточка, любое число ответов.)



СКАЖИТЕ, ПОЖАЛУЙСТА, КОМУ ИЗ ПЕРЕЧИСЛЕННЫХ ПОЛИТИКОВ ВЫ НЕ ДОВЕРЯЕТЕ?
(Карточка, любое число ответов.)

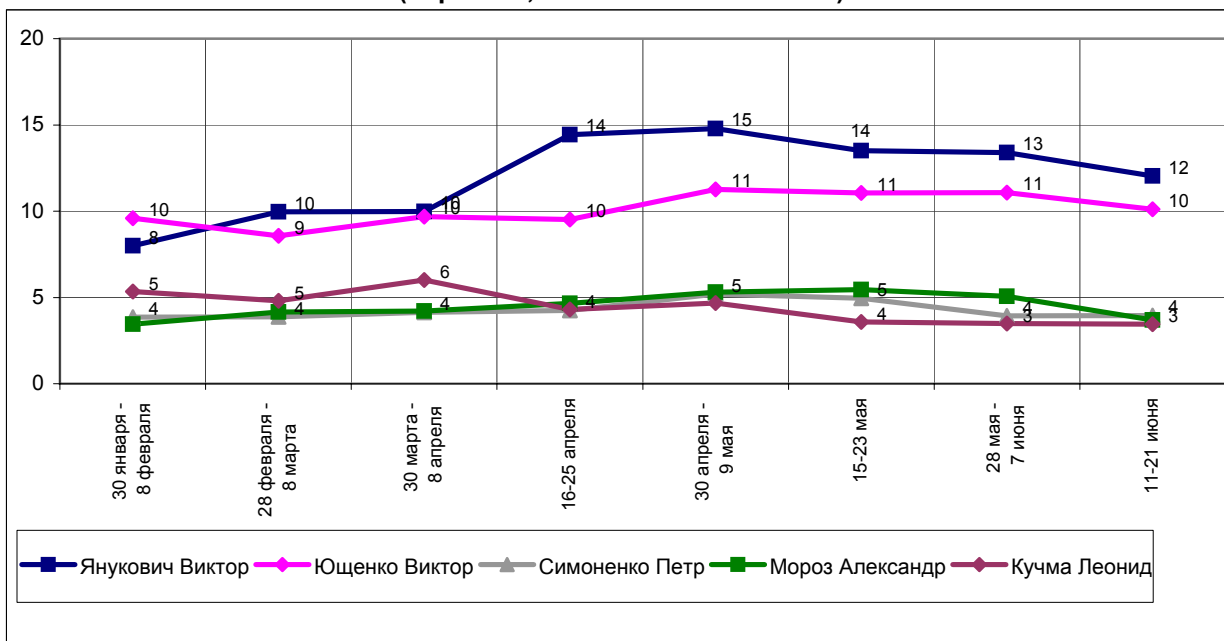


По сравнению с данными предыдущего опроса, уровень доверия/недоверия респондентов к политикам в целом остался прежним. Наибольшим доверием жителей Украины по-прежнему пользуется В. Ющенко; доля доверяющих ему превысила долю недоверяющих на 5 проц. п. (27% и 22% соответственно). Что касается уровня доверия/недоверия В. Януковичу, то доля респондентов, не доверяющих ему, превысила долю доверяющих на 2 проц. п.

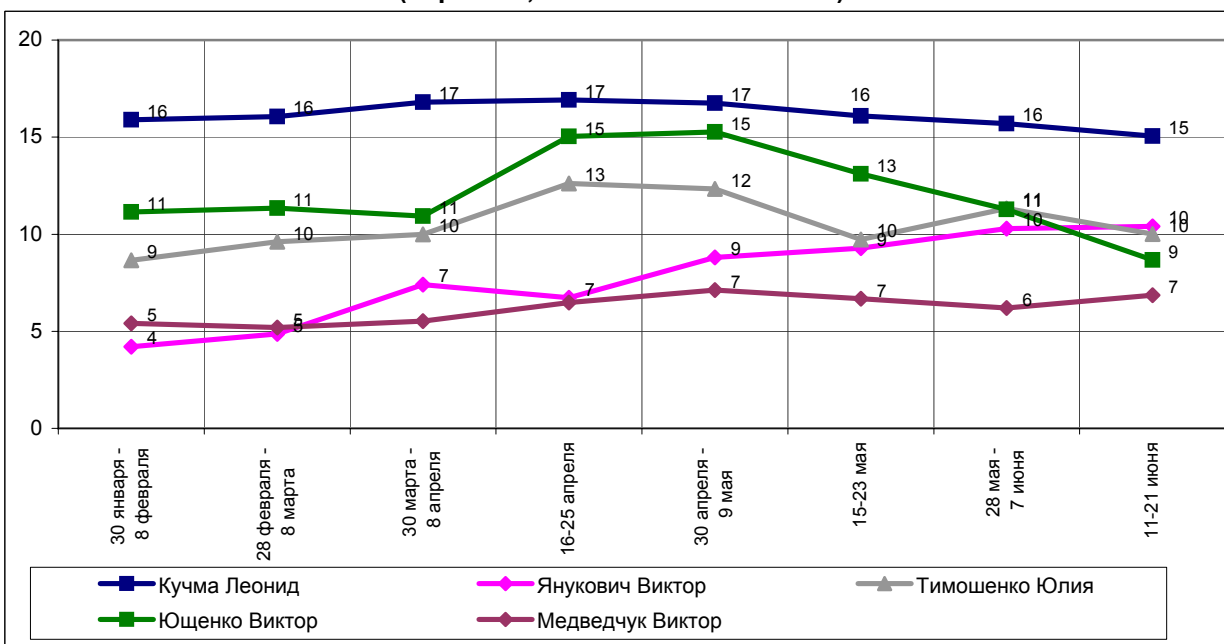
**СКАЖИТЕ, ПОЖАЛУЙСТА, К КОМУ ИЗ ПЕРЕЧИСЛЕННЫХ ПОЛИТИКОВ В ПОСЛЕДНИЙ МЕСЯЦ
ВЫ СТАЛИ ОТНОСИТЬСЯ ЛУЧШЕ/ХУЖЕ, ЧЕМ РАНЬШЕ?
(Карточка, любое число ответов.)**



**СКАЖИТЕ, ПОЖАЛУЙСТА, К КОМУ ИЗ ПЕРЕЧИСЛЕННЫХ ПОЛИТИКОВ В ПОСЛЕДНИЙ МЕСЯЦ
ВЫ СТАЛИ ОТНОСИТЬСЯ ЛУЧШЕ, ЧЕМ РАНЬШЕ?
(Карточка, любое число ответов.)**



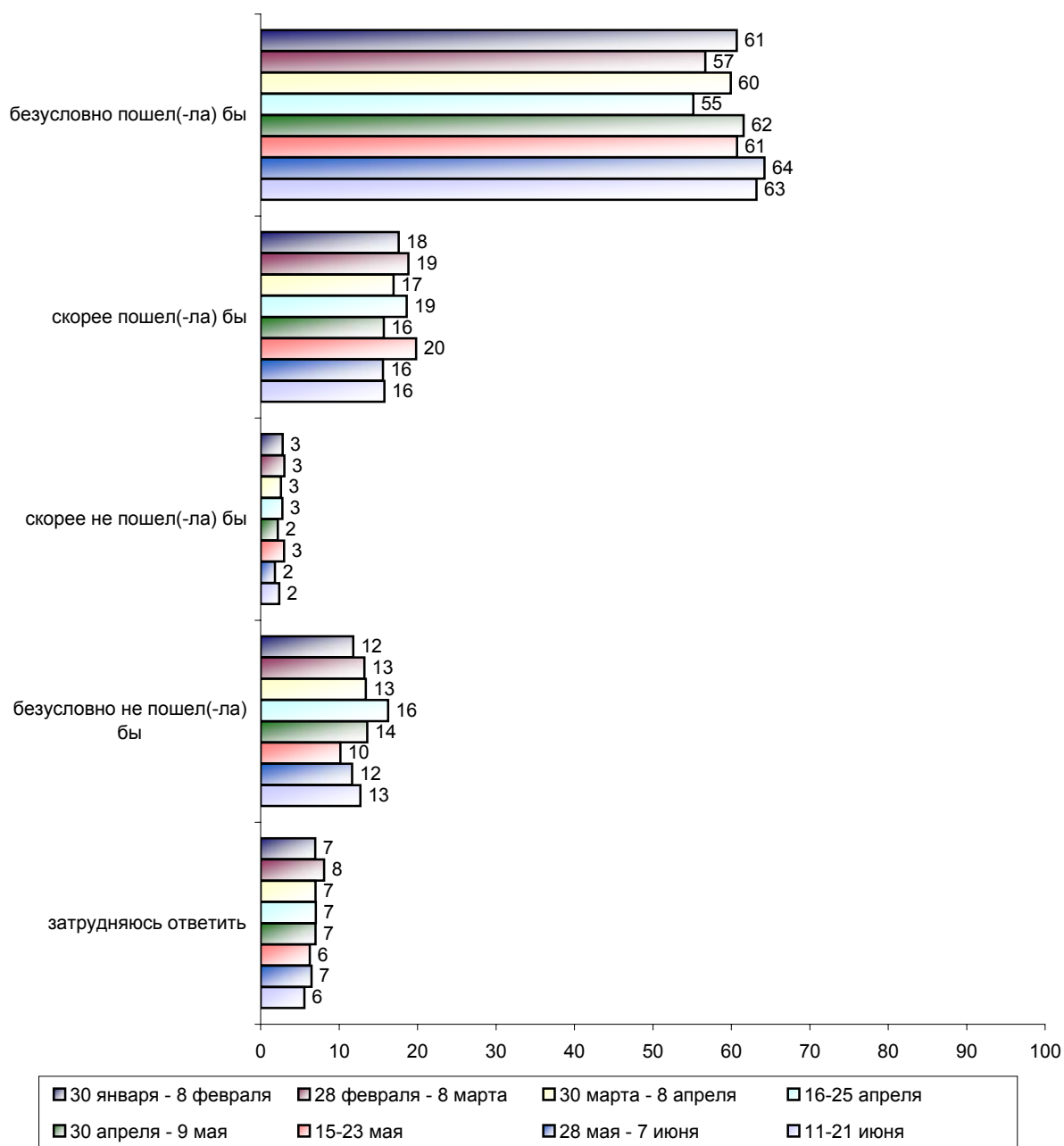
**СКАЖИТЕ, ПОЖАЛУЙСТА, К КОМУ ИЗ ПЕРЕЧИСЛЕННЫХ ПОЛИТИКОВ В ПОСЛЕДНИЙ МЕСЯЦ
ВЫ СТАЛИ ОТНОСИТЬСЯ ХУЖЕ, ЧЕМ РАНЬШЕ?
(Карточка, любое число ответов.)**



Доля тех, кто за последний месяц стал относиться к В. Януковичу лучше, продолжает уменьшаться, при этом доля тех, чье отношение к нему ухудшилось, осталась неизменной. Что касается В. Ющенко, то доля тех, чье отношение к нему улучшилось, на 1 проц. п. превысила долю респондентов, ставших относиться к нему хуже.

О президентских выборах

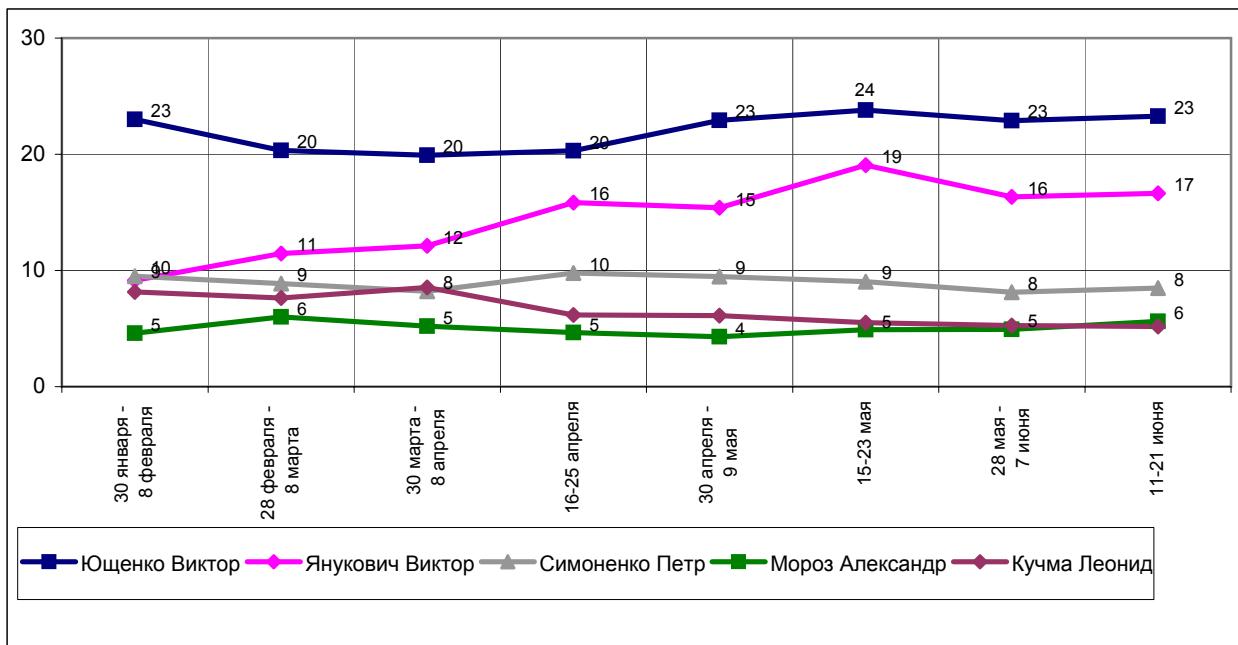
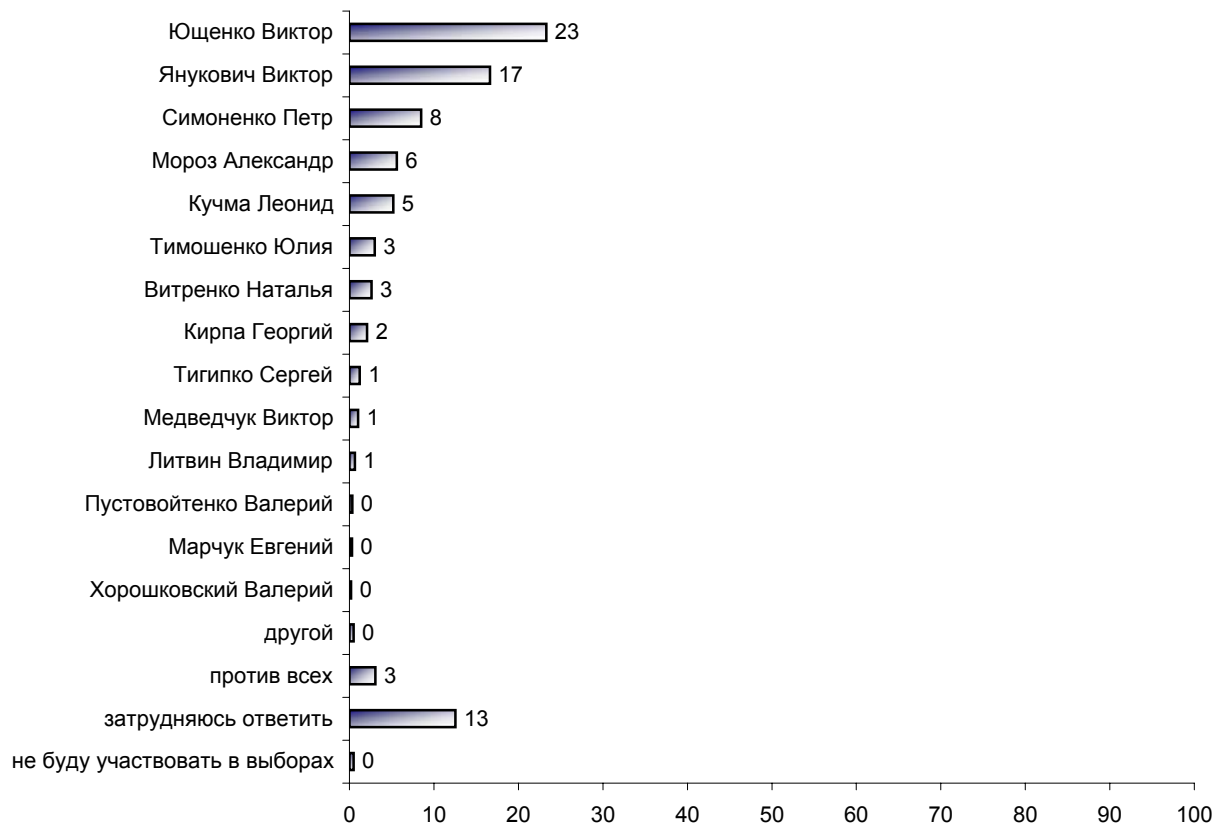
СКАЖИТЕ, ПОЖАЛУЙСТА, ЕСЛИ БЫ ПРЕЗИДЕНТСКИЕ ВЫБОРЫ ПРОХОДИЛИ В БЛИЖАЙШЕЕ ВОСКРЕСЕНЬЕ, ВЫ БЫ ПОШЛИ ИЛИ НЕ ПОШЛИ ГОЛОСОВАТЬ?



Доля респондентов, заявивших, что если бы президентские выборы состоялись в ближайшее воскресенье, они пошли бы голосовать, осталась практически неизменной.

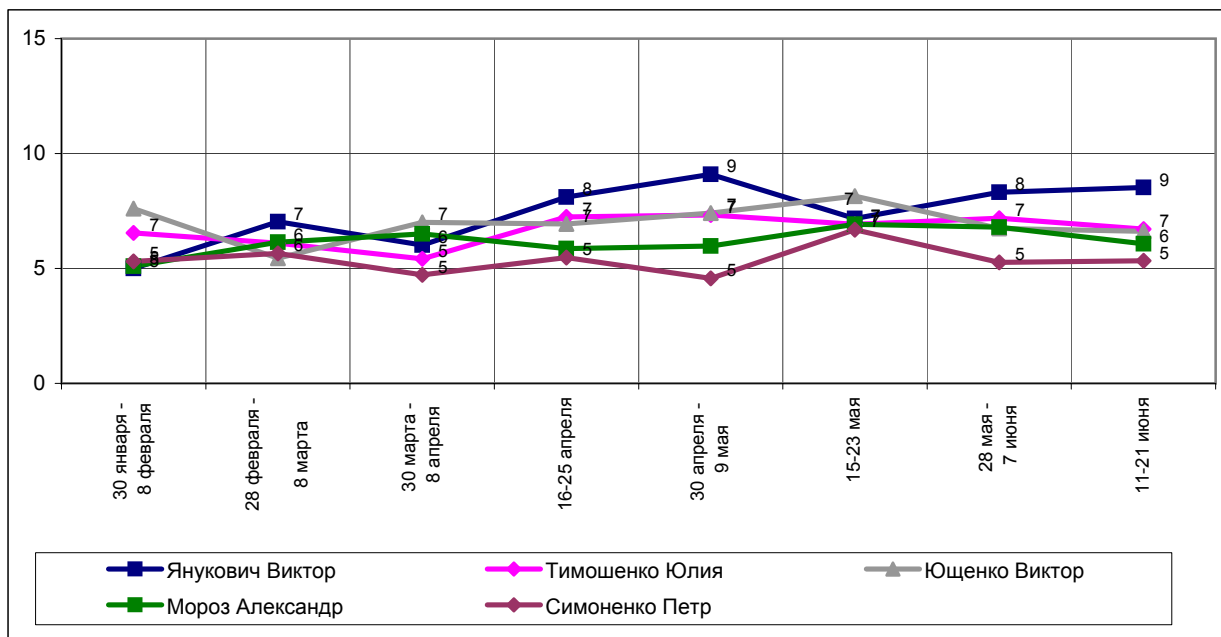
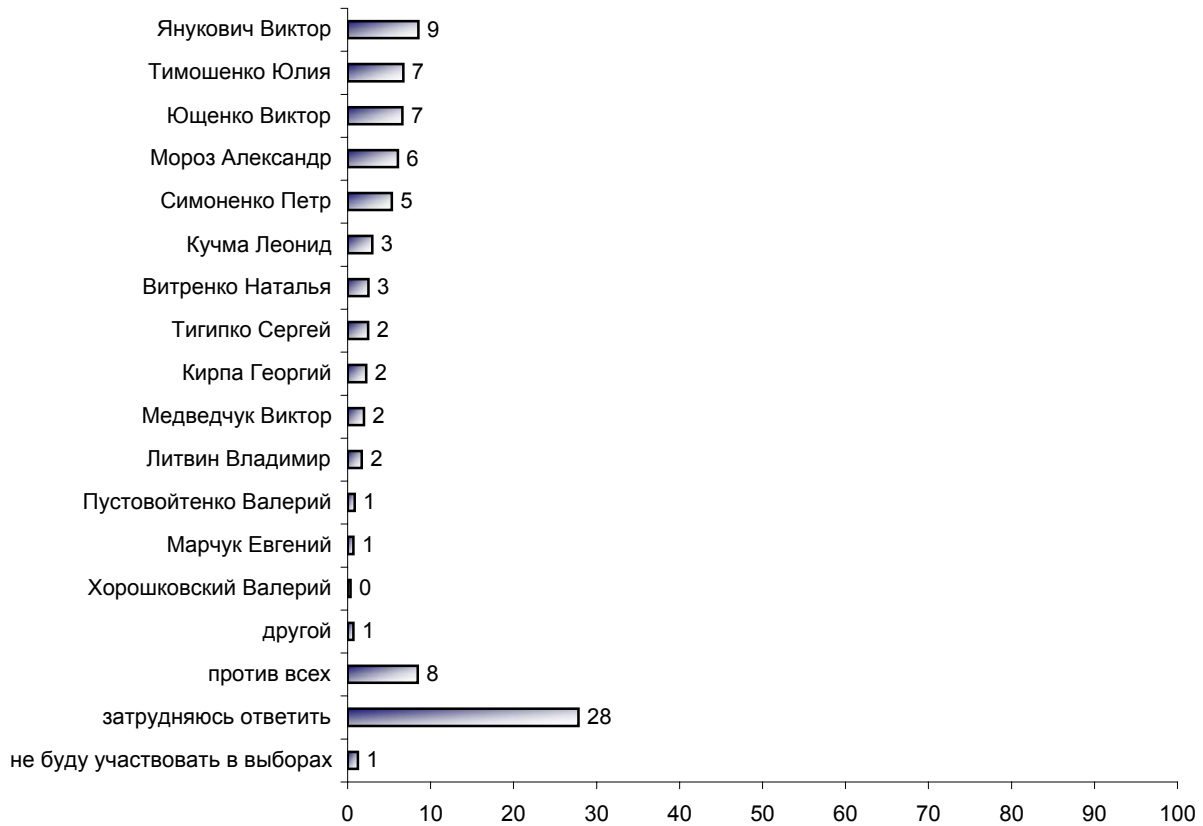
ЕСЛИ БЫ ПРЕЗИДЕНТСКИЕ ВЫБОРЫ СОСТОЯЛИСЬ В БЛИЖАЙШЕЕ ВОСКРЕСЕНЬЕ И В БЮЛЛЕТЕНЬ ДЛЯ ГОЛОСОВАНИЯ БЫЛИ ВКЛЮЧЕНЫ СЛЕДУЮЩИЕ КАНДИДАТЫ, ЗА КОГО ИЗ НИХ ВЫ БЫ СКОРЕЕ ВСЕГО ПРОГОЛОСОВАЛИ? (Карточка, один ответ.)

(Ответы респондентов, не заявляющих безоговорочно о своем неучастии в выборах.)



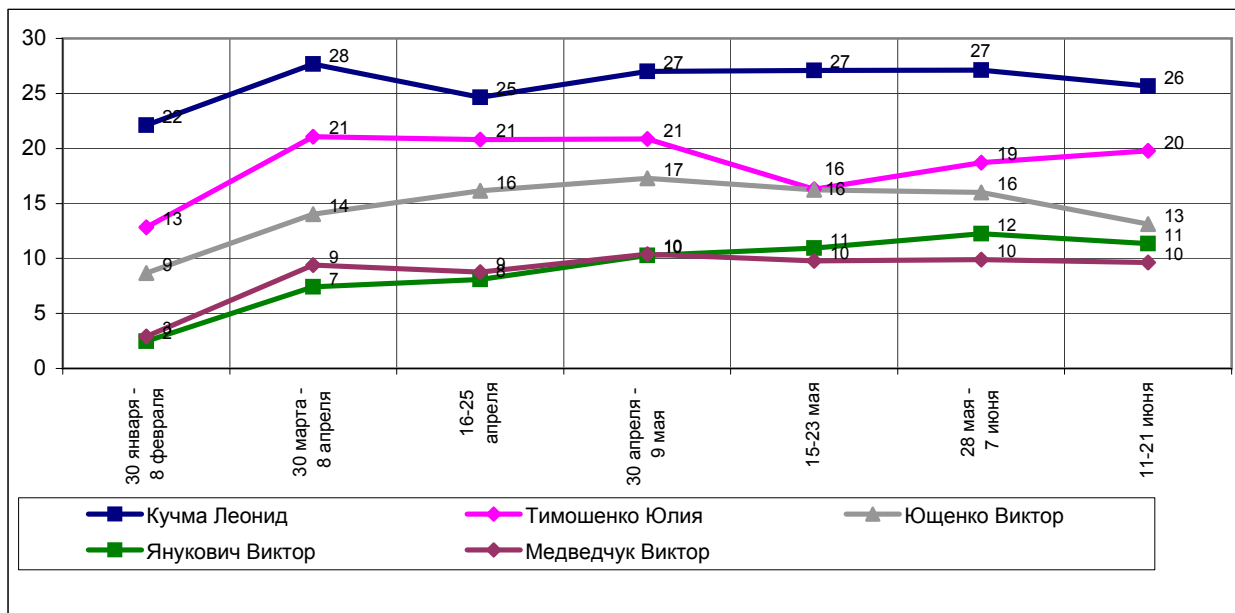
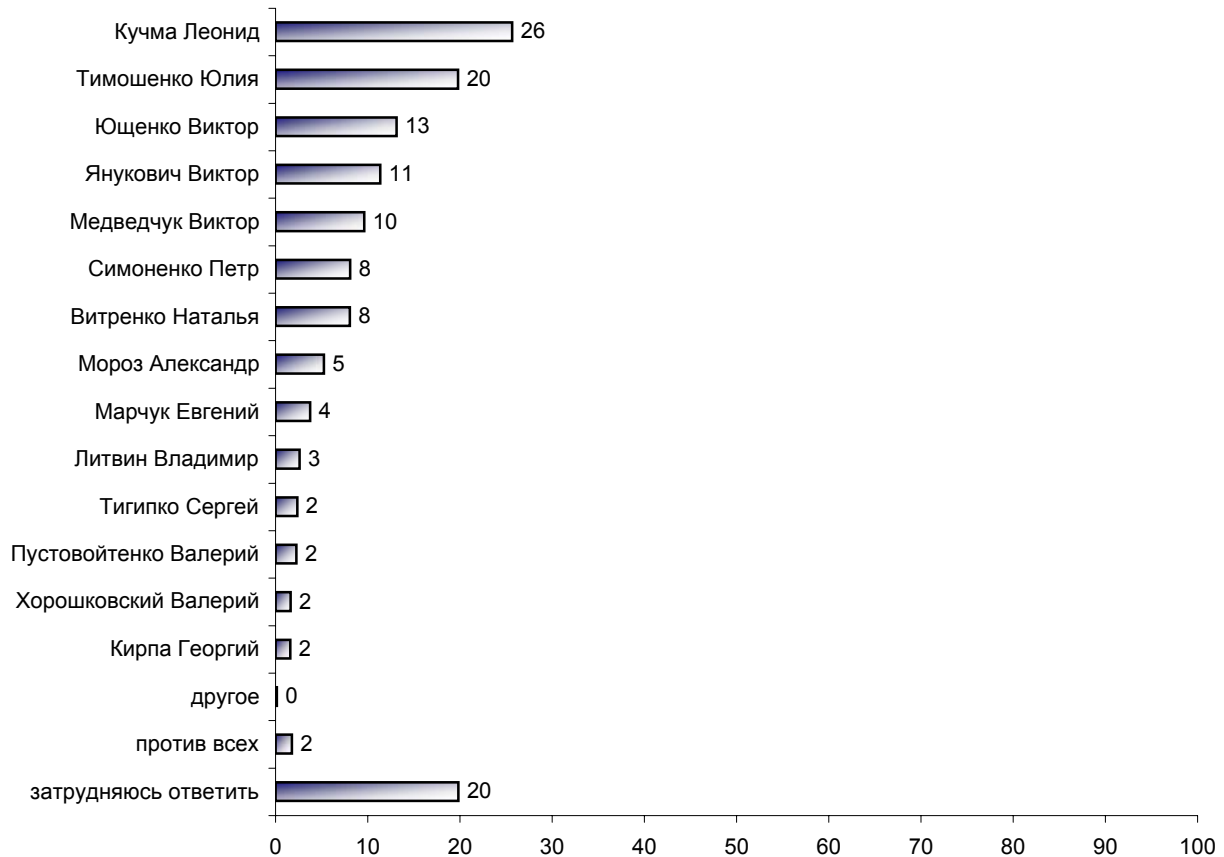
Самым высоким по-прежнему остается президентский рейтинг В. Ющенко (23%). На втором месте – В. Янукович (17%), на третьем – П. Симоненко (8%).

**ЕСЛИ НАЗВАННЫЙ ВАМИ ПОЛИТИК НЕ БУДЕТ УЧАСТВОВАТЬ В ВЫБОРАХ,
ТО ЗА КОГО ВЫ ПРОГОЛОСУЕТЕ? (Карточка, один ответ.)**
(Ответы респондентов, не заявляющих безоговорочно о своем неучастии в выборах.)



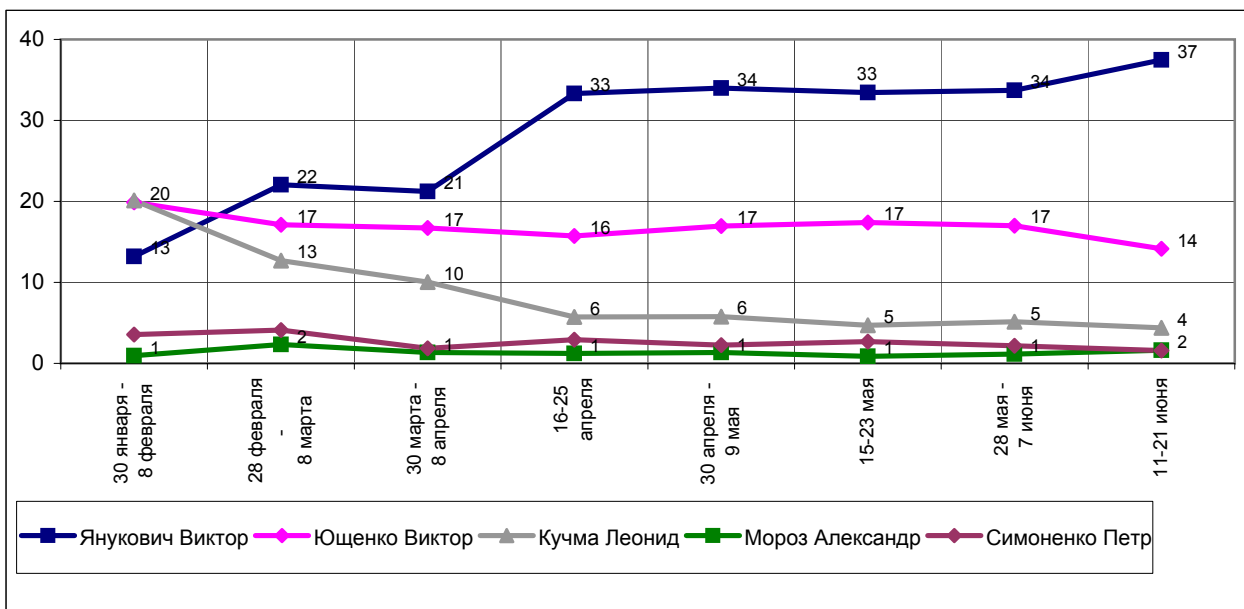
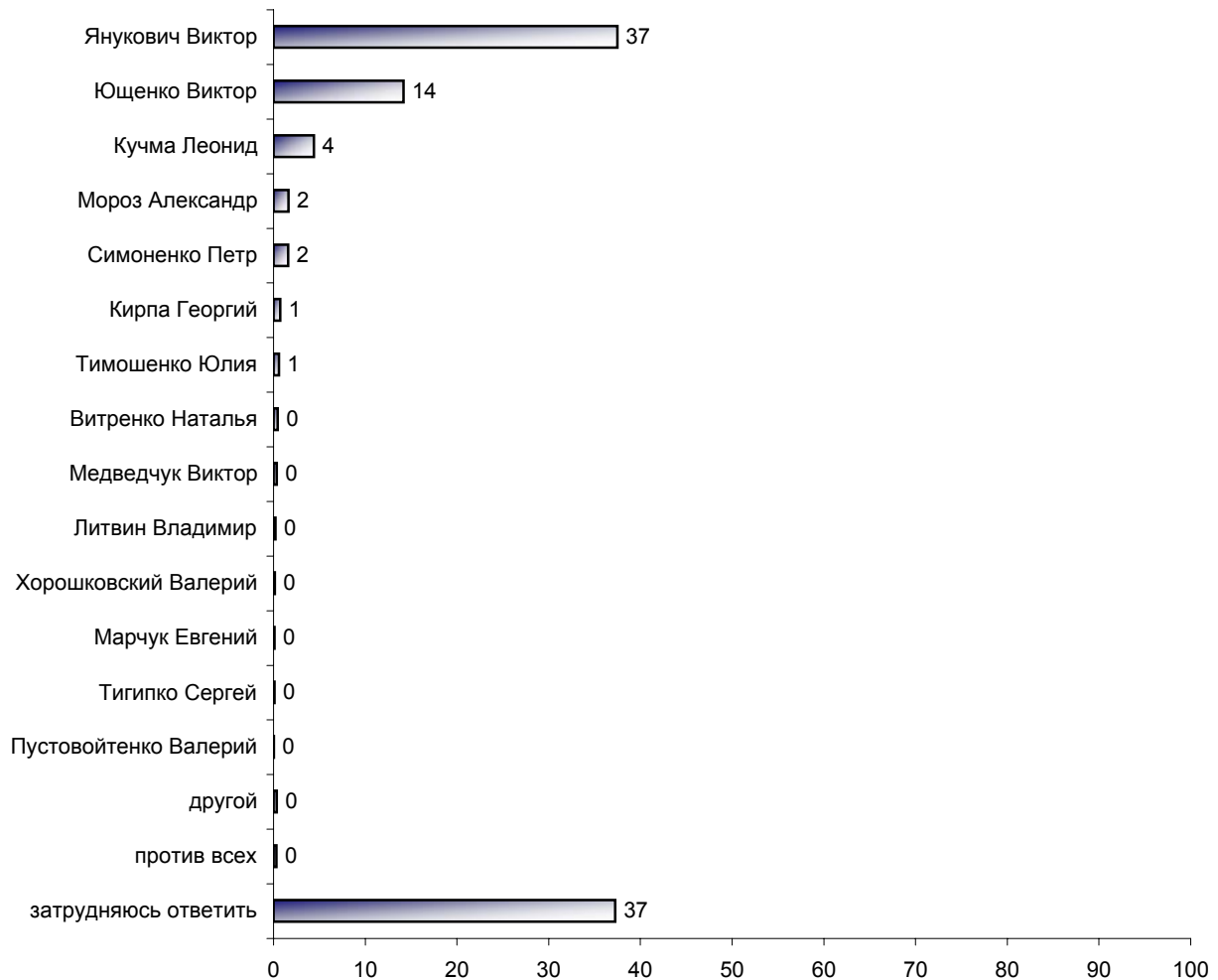
В ситуации «второго выбора» лидером остается В. Янукович. На второе место с отрывом всего в 2 проц. п. вышли два политика: Ю. Тимошенко и В. Ющенко, на третье – А. Мороз. Доля респондентов, которые не могут определиться с выбором в подобной ситуации, несколько снизилась.

**ЗА КОГО ИЗ ПЕРЕЧИСЛЕННЫХ КАНДИДАТОВ В ПРЕЗИДЕНТЫ ВЫ НЕ ПРОГОЛОСУЕТЕ
НИ ПРИ КАКИХ ОБСТОЯТЕЛЬСТВАХ? (Карточка, любое число ответов.)
(Ответы респондентов, не заявляющих безоговорочно о своем неучастии в выборах.)**



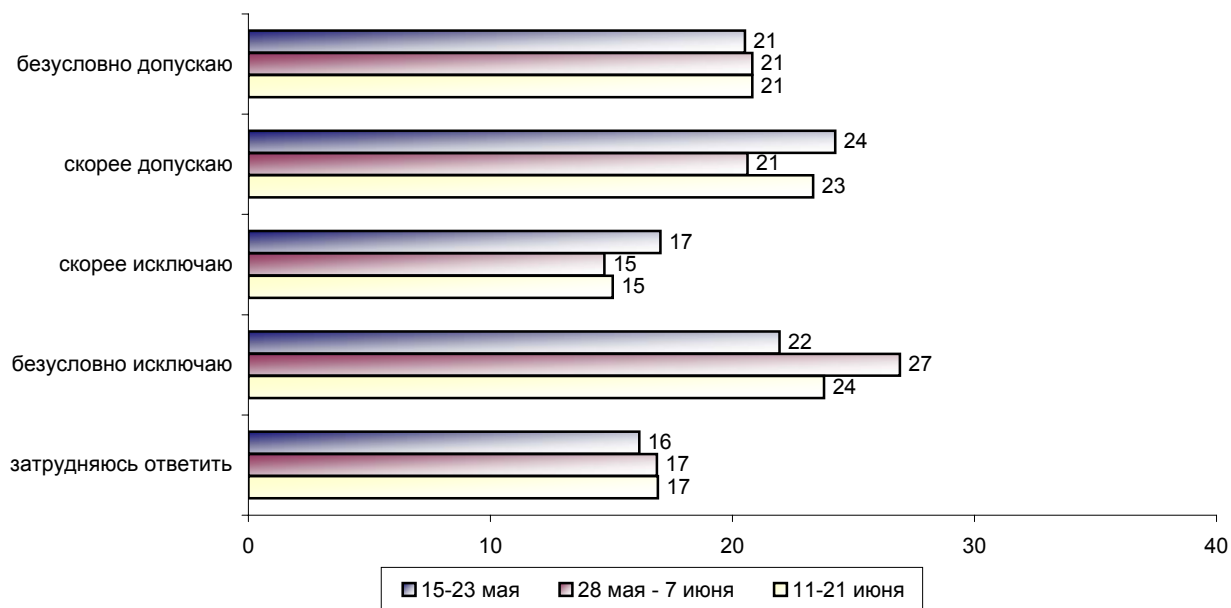
Среди кандидатов в президенты, за которых респонденты не собираются голосовать ни при каких условиях, на первом месте по-прежнему Л. Кучма (26%). На втором месте – Ю. Тимошенко (20%), на третьем – В. Ющенко (13% – это на 3 проц. п. меньше, чем зафиксировал предыдущий опрос), на четвертом – В. Янукович (11%).

**КТО ИЗ ПЕРЕЧИСЛЕННЫХ КАНДИДАТОВ В ПРЕЗИДЕНТЫ, ПО ВАШЕМУ МНЕНИЮ, ПОБЕДИТ
НА ПРЕЗИДЕНТСКИХ ВЫБОРАХ В ЭТОМ ГОДУ? (Карточка, один ответ.)**

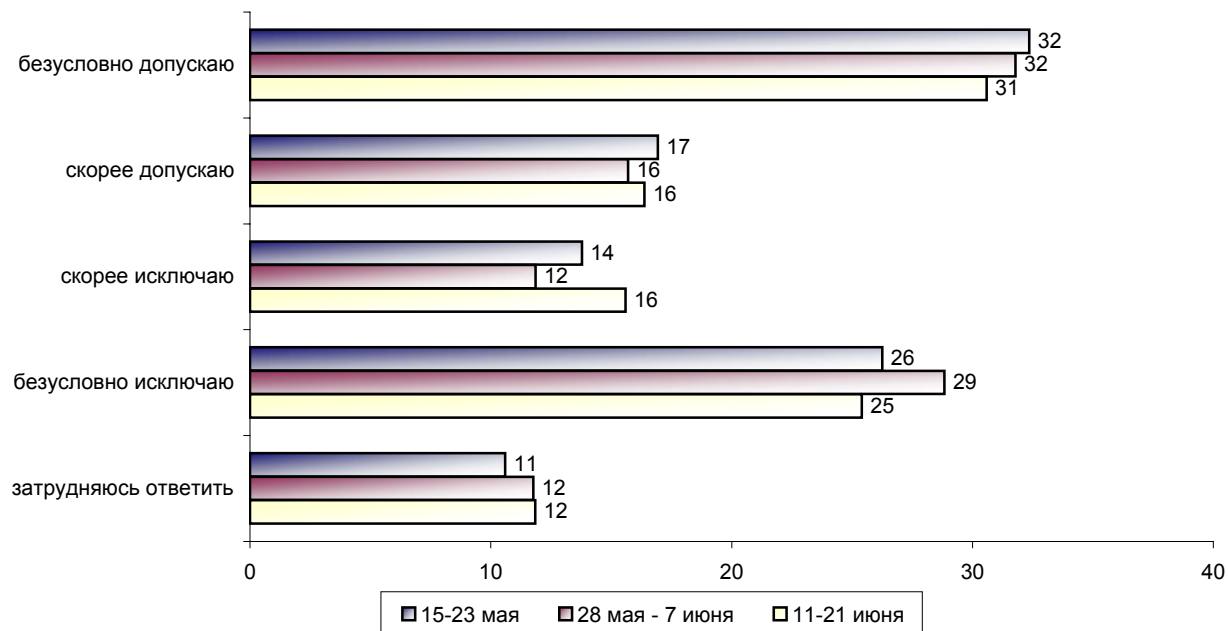


Доля респондентов, убежденных в том, что пост президента займет В. Янукович, выросла на 3 проц. п. и составила 37%. Доля же тех, кто прочит победу В. Ющенко, сократилась на 3 проц. п. (с 17% до 14%).

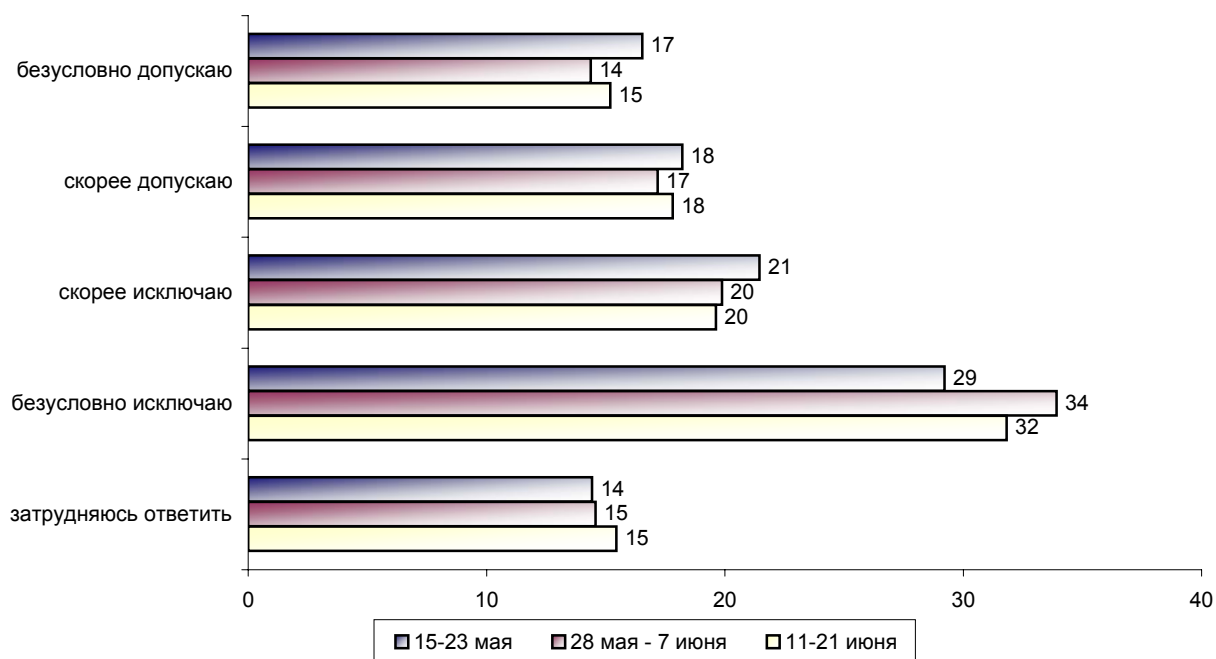
**СКАЖИТЕ, ПОЖАЛУЙСТА, ВЫ ДОПУСКАЕТЕ ИЛИ ИСКЛЮЧАЕТЕ ДЛЯ СЕБЯ ВОЗМОЖНОСТЬ
ПРОГОЛОСОВАТЬ ЗА В.ЯНУКОВИЧА НА ПРЕДСТОЯЩИХ ПРЕЗИДЕНТСКИХ ВЫБОРАХ?**



**СКАЖИТЕ, ПОЖАЛУЙСТА, ВЫ ДОПУСКАЕТЕ ИЛИ ИСКЛЮЧАЕТЕ ДЛЯ СЕБЯ ВОЗМОЖНОСТЬ
ПРОГОЛОСОВАТЬ ЗА В.ЮЩЕНКО НА ПРЕДСТОЯЩИХ ПРЕЗИДЕНТСКИХ ВЫБОРАХ?**



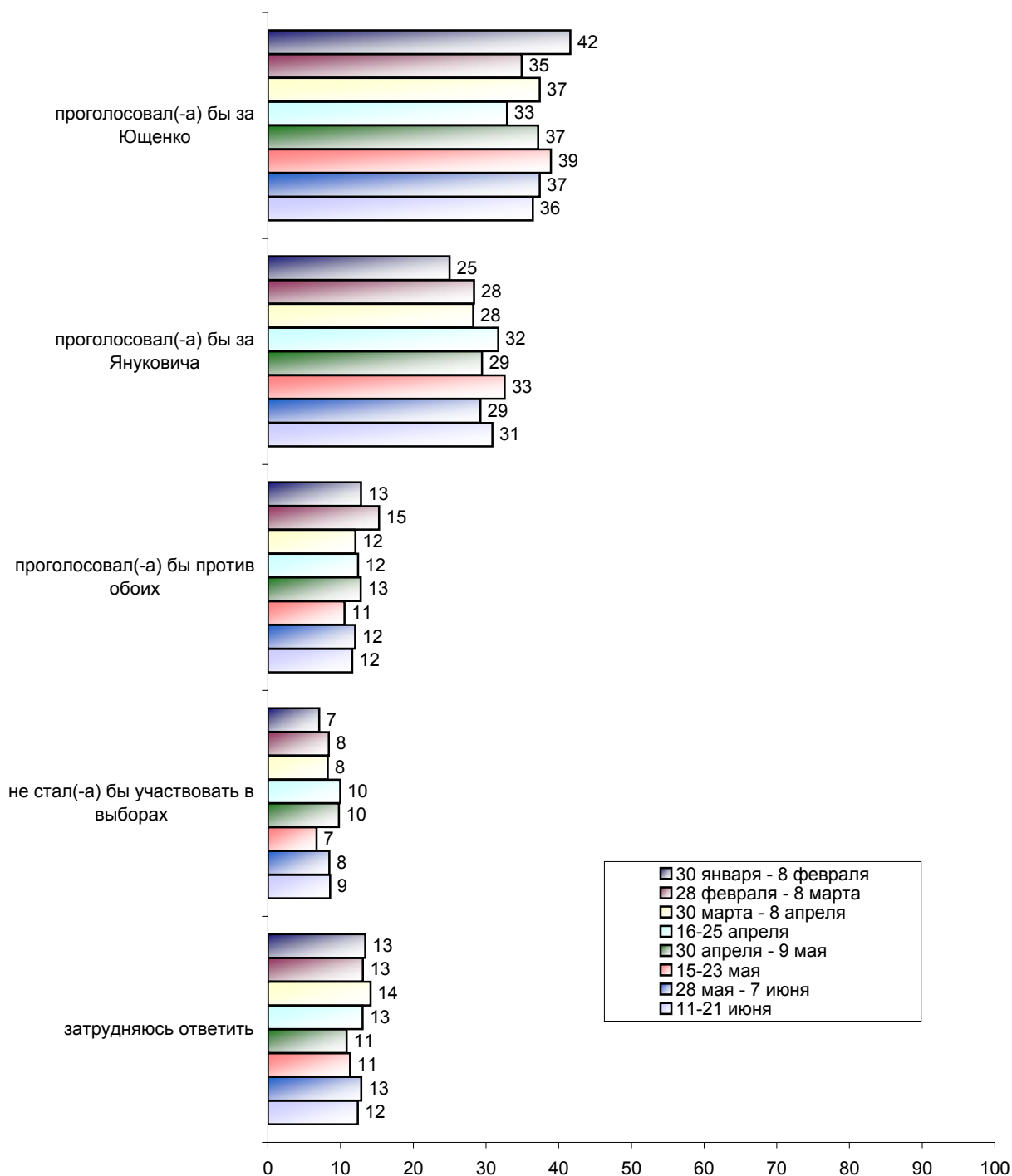
СКАЖИТЕ, ПОЖАЛУЙСТА, ВЫ ДОПУСКАЕТЕ ИЛИ ИСКЛЮЧАЕТЕ ДЛЯ СЕБЯ ВОЗМОЖНОСТЬ ПРОГОЛОСОВАТЬ ЗА П.СИМОНЕНКО НА ПРЕДСТОЯЩИХ ПРЕЗИДЕНТСКИХ ВЫБОРАХ?



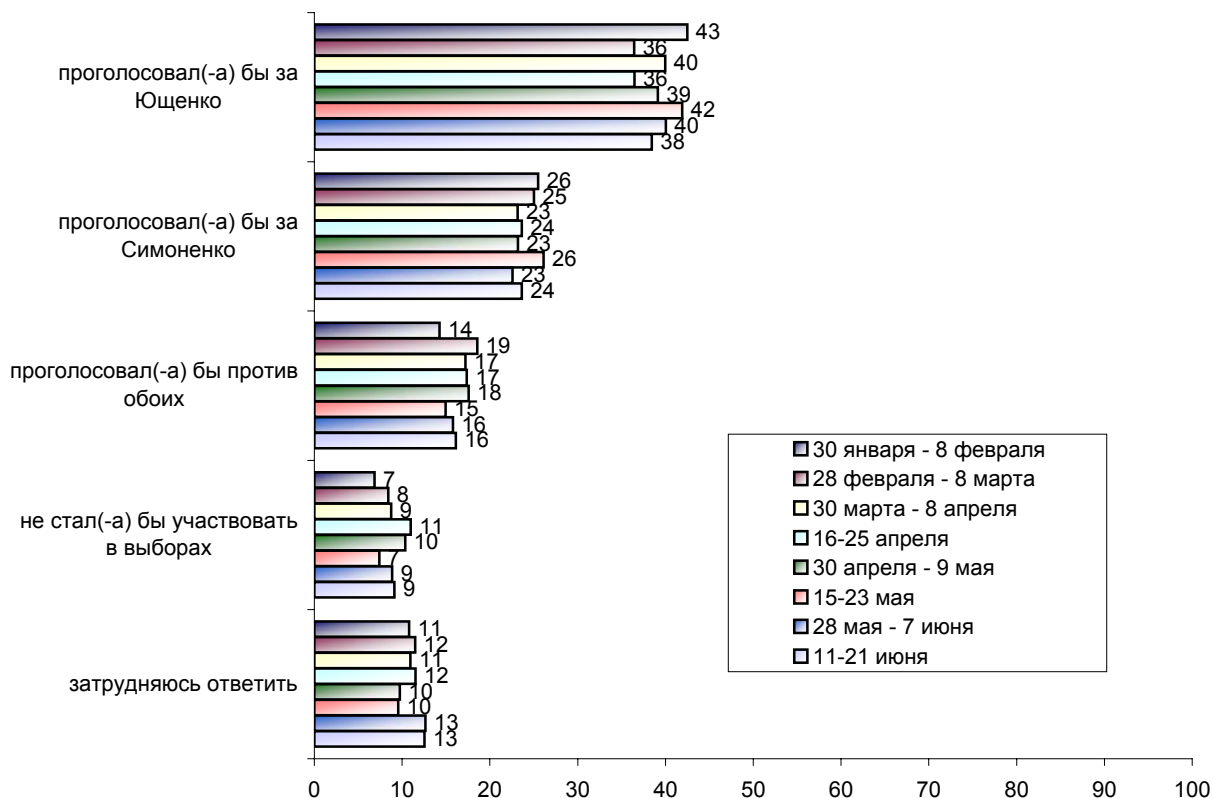
Допускают для себя возможность проголосовать на предстоящих президентских выборах за В. Ющенко почти половина (47%) респондентов, за В. Януковича – 44% (это на 2 проц. п. больше, чем зафиксировал предыдущий опрос).

Возможные варианты второго тура президентских выборов

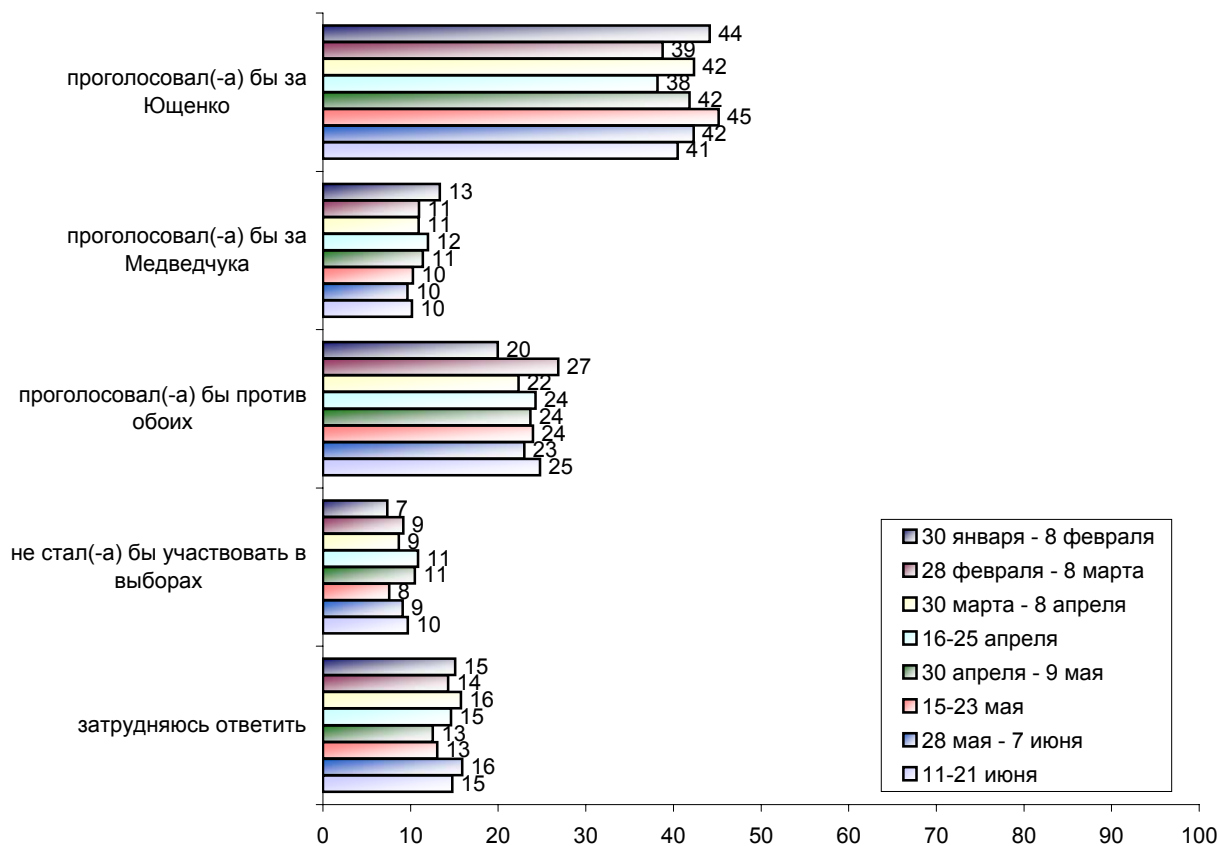
ЕСЛИ В БЮЛЛЕТЕНЕ ДЛЯ ГОЛОСОВАНИЯ ВО ВТОРОМ ТУРЕ ОСТАЛИСЬ БЫ ТОЛЬКО
ВИКТОР ЮЩЕНКО И ВИКТОР ЯНУКОВИЧ И ВЫБОРЫ БЫЛИ СЕГОДНЯ, КАК БЫ ВЫ
ПОСТУПИЛИ В ЭТОМ СЛУЧАЕ?



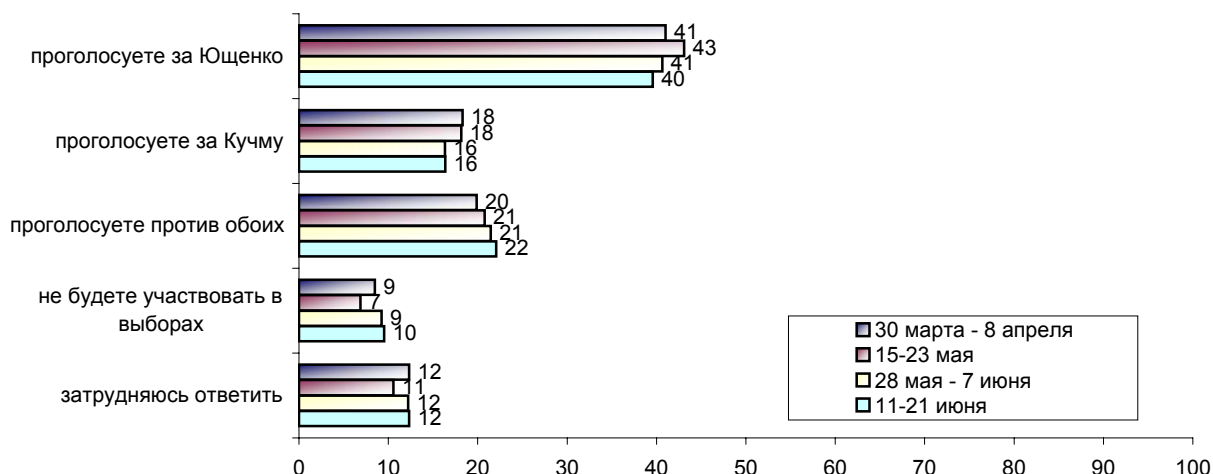
**ЕСЛИ В БЮЛЛЕТЕНЕ ДЛЯ ГОЛОСОВАНИЯ ВО ВТОРОМ ТУРЕ ОСТАЛИСЬ БЫ ТОЛЬКО
ВИКТОР ЮЩЕНКО И ПЕТР СИМОНЕНКО И ВЫБОРЫ БЫЛИ СЕГОДНЯ, ТО КАК БЫ ВЫ
ПОСТУПИЛИ В ЭТОМ СЛУЧАЕ?**



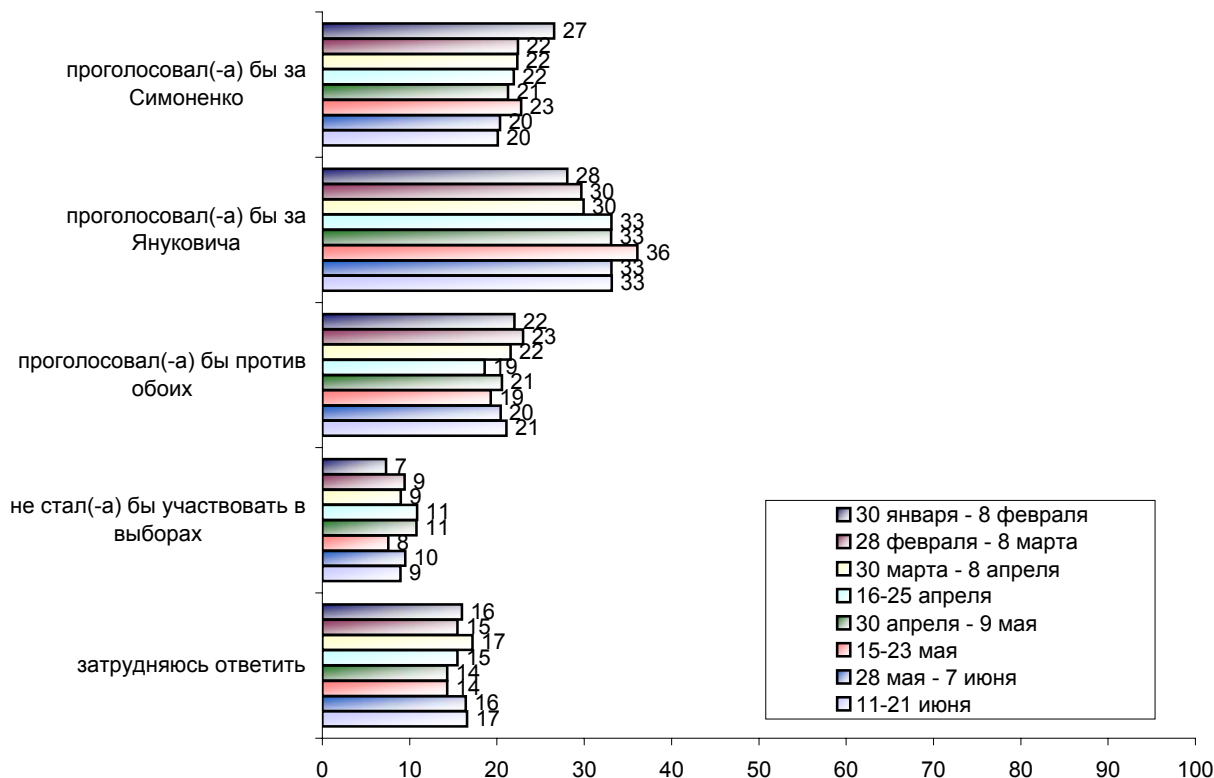
**ЕСЛИ В БЮЛЛЕТЕНЕ ДЛЯ ГОЛОСОВАНИЯ ВО ВТОРОМ ТУРЕ ОСТАЛИСЬ БЫ ТОЛЬКО
ВИКТОР ЮЩЕНКО И ВИКТОР МЕДВЕДЧУК И ВЫБОРЫ БЫЛИ СЕГОДНЯ, ТО КАК БЫ ВЫ
ПОСТУПИЛИ В ЭТОМ СЛУЧАЕ?**



**ЕСЛИ В БЮЛЛЕТЕНЕ ДЛЯ ГОЛОСОВАНИЯ ВО ВТОРОМ ТУРЕ ОСТАЛИСЬ БЫ ТОЛЬКО
ВИКТОР ЮЩЕНКО И ЛЕОНИД КУЧМА И ВЫБОРЫ БЫЛИ СЕГОДНЯ, ТО КАК БЫ ВЫ
ПОСТУПИЛИ В ЭТОМ СЛУЧАЕ?**



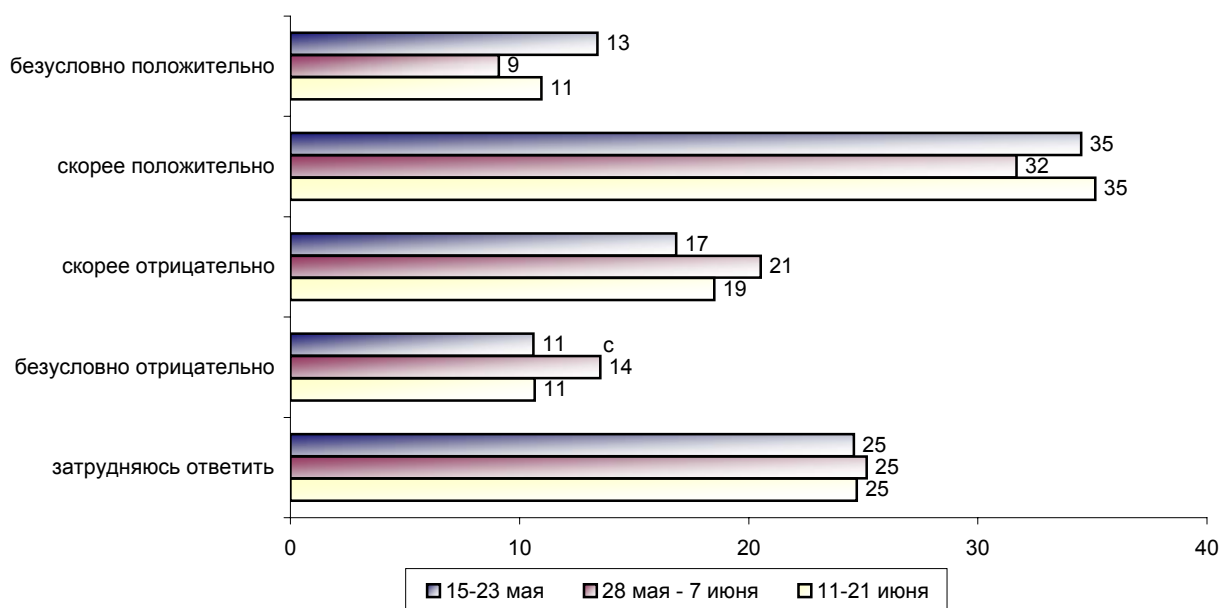
**ЕСЛИ В БЮЛЛЕТЕНЕ ДЛЯ ГОЛОСОВАНИЯ ВО ВТОРОМ ТУРЕ ОСТАЛИСЬ БЫ ТОЛЬКО
ПЕТР СИМОНЕНКО И ВИКТОР ЯНУКОВИЧ И ВЫБОРЫ БЫЛИ СЕГОДНЯ,
ТО КАК БЫ ВЫ ПОСТУПИЛИ В ЭТОМ СЛУЧАЕ?**



В гипотетической ситуации противоборства двух кандидатов во втором туре президентских выборов В. Ющенко по-прежнему выигрывает у всех кандидатов. Отметим, что у В. Януковича "рейтинг второго тура" несколько возрос.

О деятельности В. Януковича на посту премьер-министра

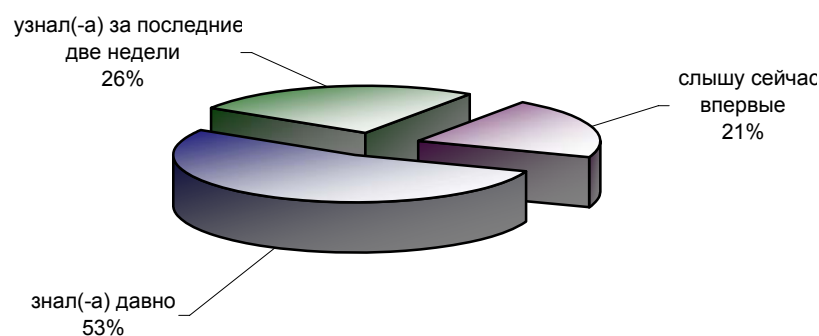
КАК ВЫ В ЦЕЛОМ - ПОЛОЖИТЕЛЬНО ИЛИ ОТРИЦАТЕЛЬНО - ОЦЕНИВАЕТЕ ДЕЯТЕЛЬНОСТЬ
ВИКТОРА ЯНУКОВИЧА НА ПОСТУ ПРЕМЬЕР-МИНИСТРА УКРАИНЫ?



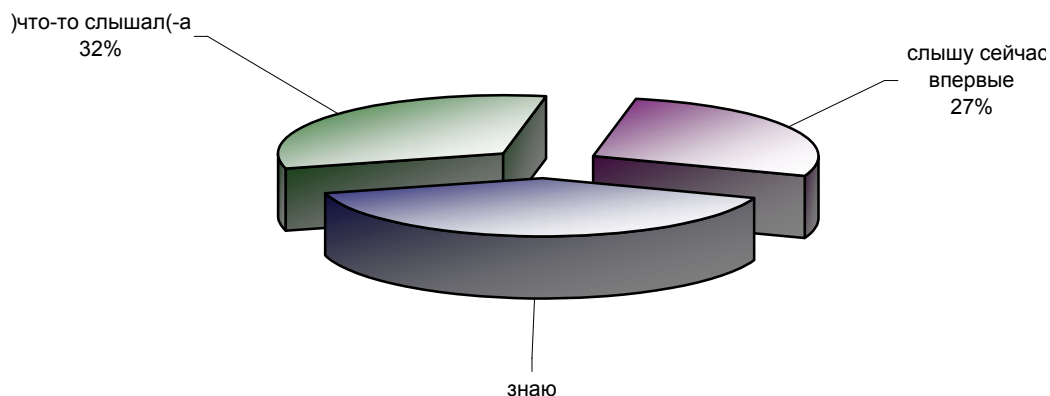
В. Януковича на посту премьер-министра положительно, выросла на 5 проц. п. (с 41% до 46%), при этом на столько же сократилась доля дающих его работе отрицательную оценку (с 35% до 30%).

О судимостях В. Януковича в молодости

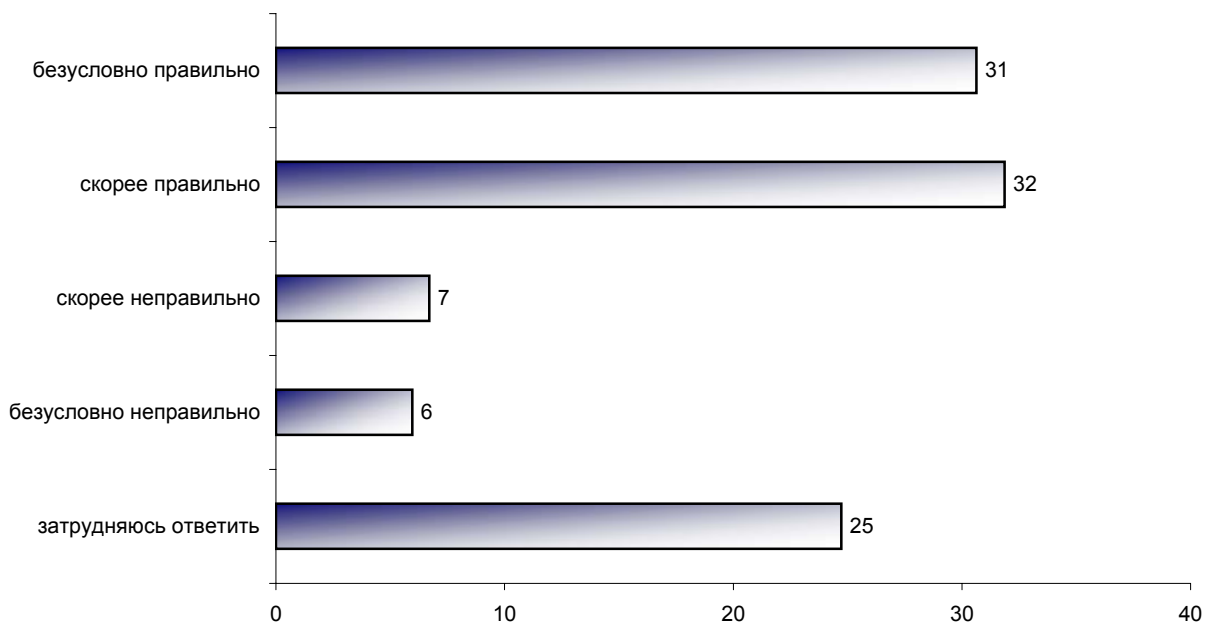
ЗНАЛИ ЛИ ВЫ РАНЬШЕ О ТОМ, ЧТО В.ЯНУКОВИЧ БЫЛ В МОЛОДОСТИ СУДИМ, ИЛИ УЗНАЛИ
ОБ ЭТОМ ЗА ПОСЛЕДНИЕ ДВЕ НЕДЕЛИ?



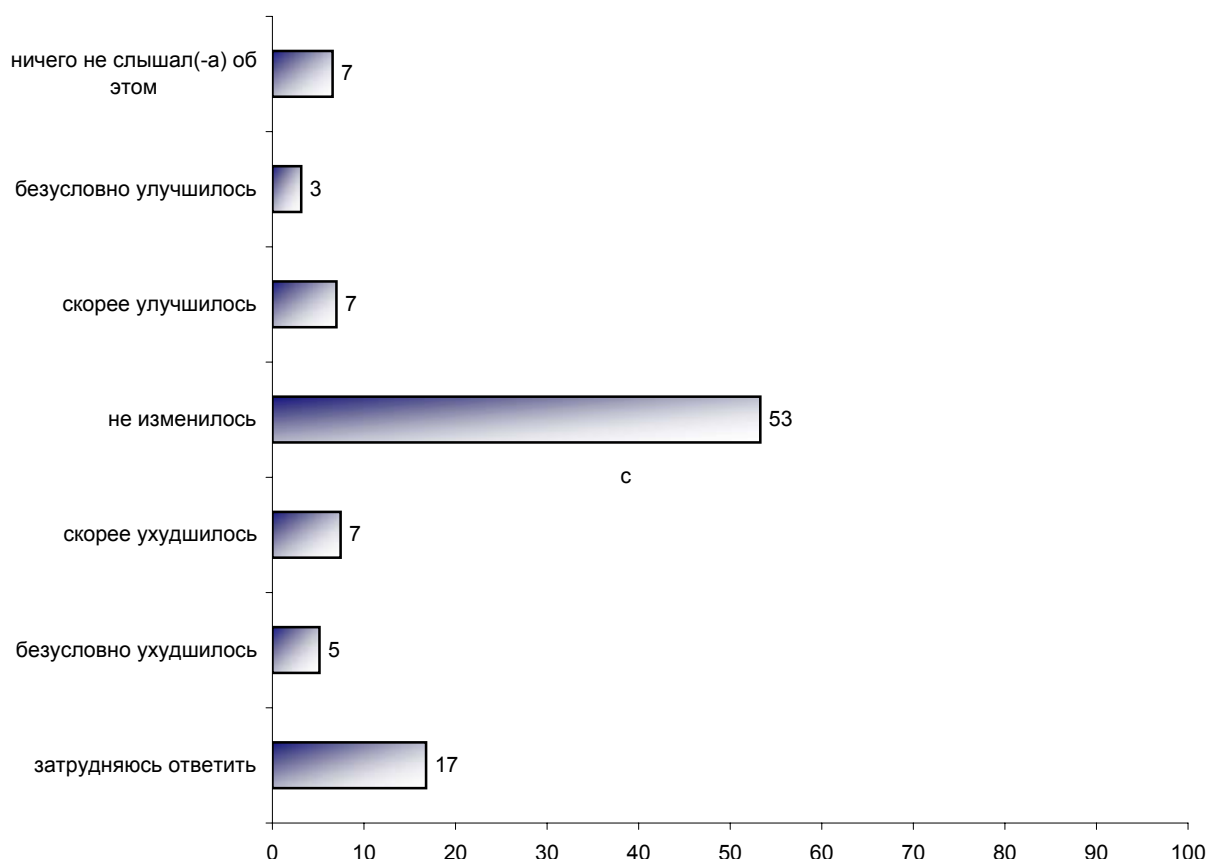
**В ПОСЛЕДНЕЕ ВРЕМЯ В СРЕДСТВАХ МАССОВОЙ ИНФОРМАЦИИ ПОЯВИЛИСЬ
РАЗЪЯСНЕНИЯ В. ЯНУКОВИЧА ПО ПОВОДУ СУДИМОСТЕЙ, КОТОРЫЕ ОН ИМЕЛ В
МОЛОДОСТИ. ВЫ ЗНАЕТЕ ОБ ЭТОМ, ЧТО-ТО СЛЫШАЛИ ИЛИ СЛЫШИТЕ СЕЙЧАС ВПЕРВЫЕ?**



**КАК ВЫ СЧИТАЕТЕ, В.ЯНУКОВИЧ ПОСТУПИЛ ПРАВИЛЬНО ИЛИ НЕ ПРАВИЛЬНО,
ВКЛЮЧИВШИСЬ В ПУБЛИЧНЫЕ ОБСУЖДЕНИЯ СВОИХ СУДИМОСТЕЙ?**



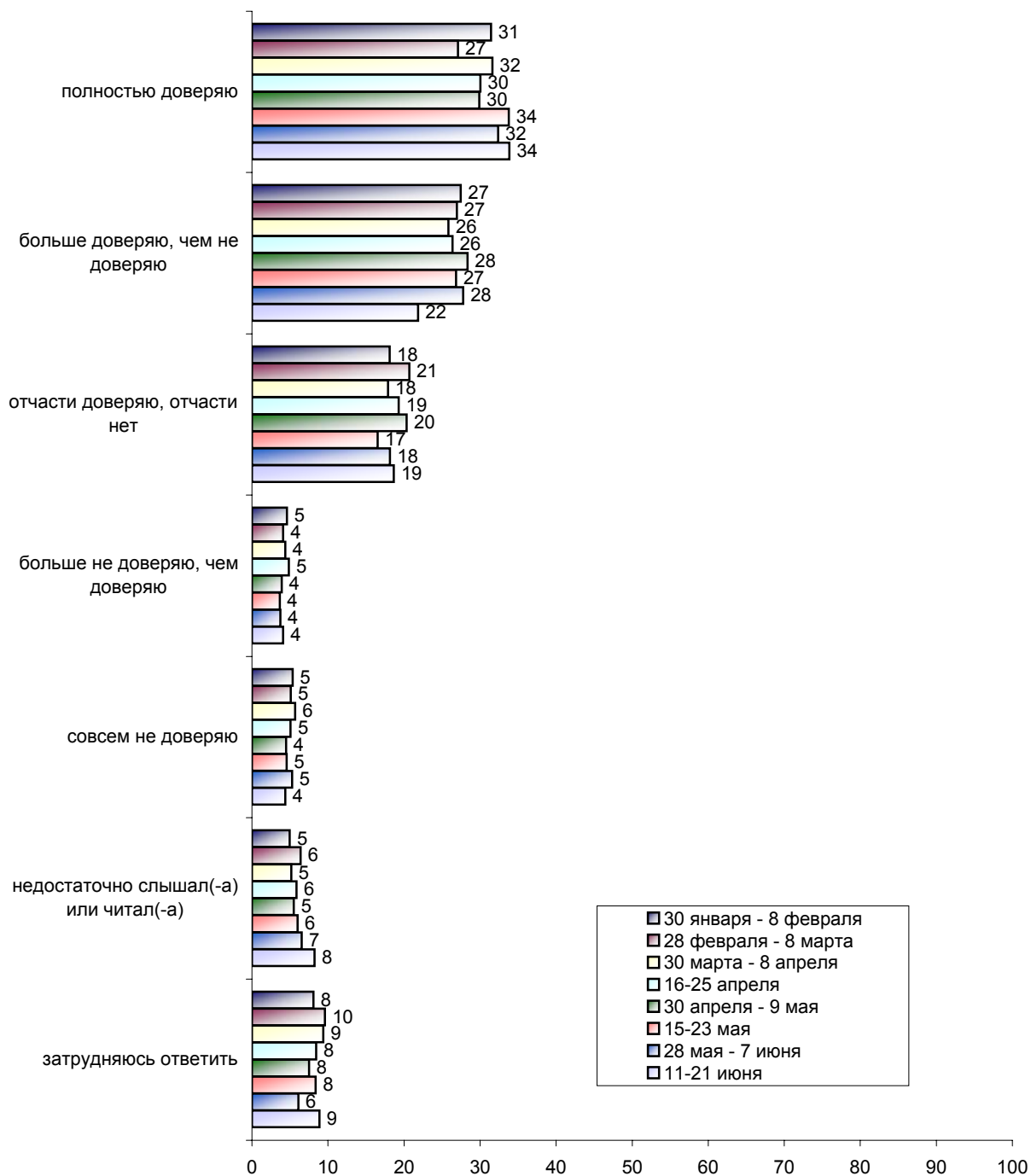
ЕСЛИ ВЫ СЛЫШАЛИ ПУБЛИЧНЫЕ РАЗЪЯСНЕНИЯ В.ЯНУКОВИЧА ПО ПОВОДУ ЕГО СУДИМОСТЕЙ, ТО ИЗМЕНИЛОСЬ ЛИ ВАШЕ ОТНОШЕНИЕ К НЕМУ? И ЕСЛИ ИЗМЕНИЛОСЬ, ТО УЛУЧШИЛОСЬ ИЛИ УХУДШИЛОСЬ?



Больше половины опрошенных (53%) давно знают, что В. Янукович в молодости был судим. Узнали об этом за последние две недели 26% респондентов. О том, что В. Янукович давал по этому поводу разъяснения в СМИ, знают 41% участников опроса, что-то слышали – 32%. При этом 63% считают действия В. Януковича правильными (неправильными – только 13%), и 53% заявляют о том, что данная информация никак не повлияла на их отношение к нему.

Доверие В. Путину

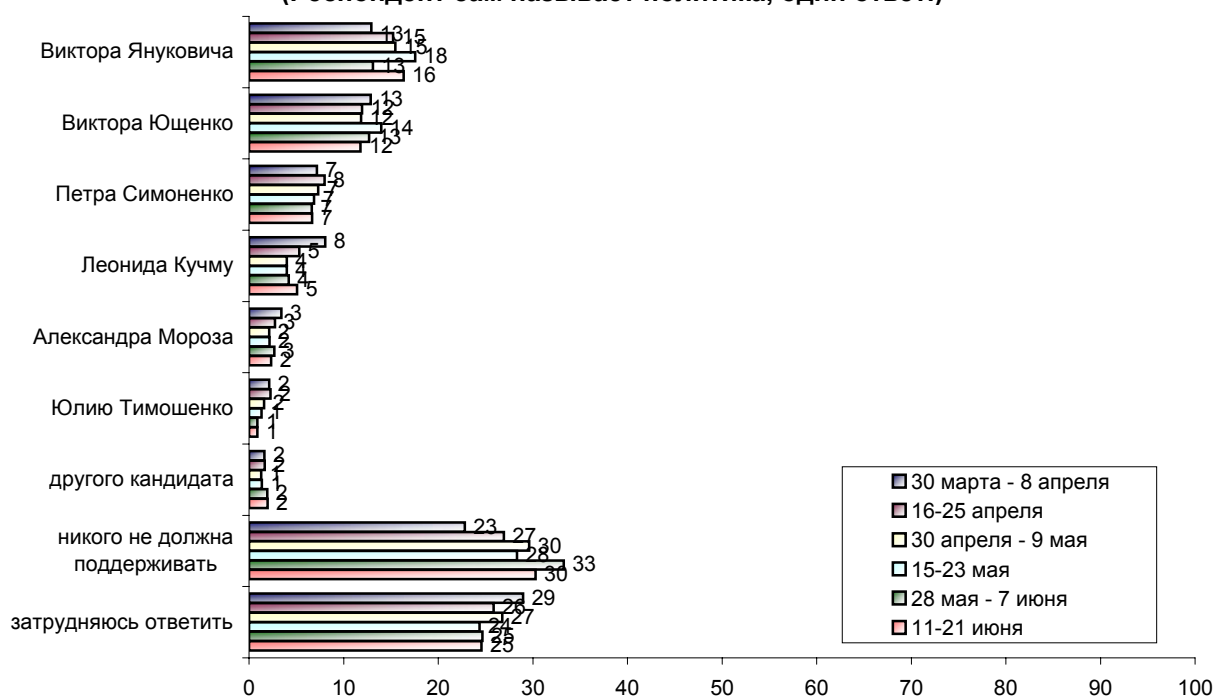
СКАЖИТЕ, ПОЖАЛУЙСТА, В КАКОЙ МЕРЕ ВЫ ДОВЕРЯЕТЕ ПРЕЗИДЕНТУ РОССИЙСКОЙ ФЕДЕРАЦИИ ВЛАДИМИРУ ПУТИНУ? (Карточка, один ответ.)



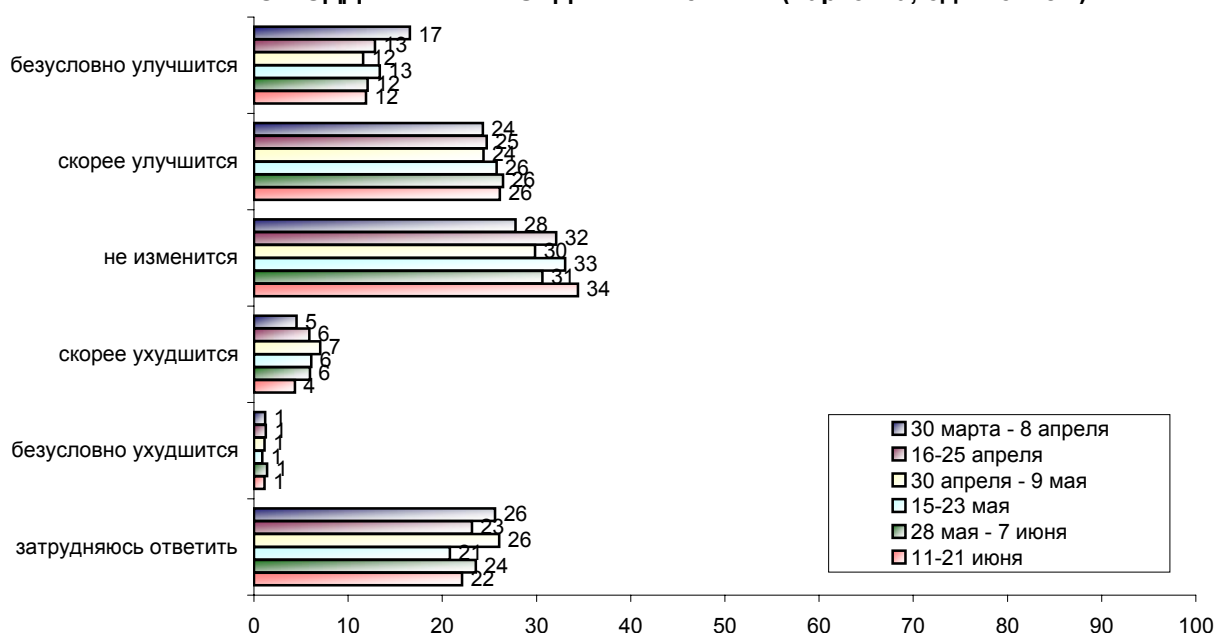
Доля респондентов, которые больше доверяют действующему российскому президенту, чем не доверяют, заметно сократилась (на 6 проц. п).

Выборы президента Украины и позиция России

СКАЖИТЕ, ПОЖАЛУЙСТА, КОГО ИЗ КАНДИДАТОВ, ПО ВАШЕМУ МНЕНИЮ, СЛЕДУЕТ ПОДДЕРЖАТЬ РОССИИ НА ПРЕДСТОЯЩИХ ПРЕЗИДЕНТСКИХ ВЫБОРАХ В УКРАИНЕ?
(Респондент сам называет политика, один ответ.)



ПО ВАШЕМУ МНЕНИЮ, ОТНОШЕНИЕ ИЗБИРАТЕЛЕЙ К КАНДИДАТУ В ПРЕЗИДЕНТЫ
УЛУЧШИТСЯ, УХУДШИТСЯ ИЛИ НЕ ИЗМЕНИТСЯ,
ЕСЛИ ЕГО ПОДДЕРЖИТ ПРЕЗИДЕНТ В. ПУТИН? (Карточка, один ответ.)

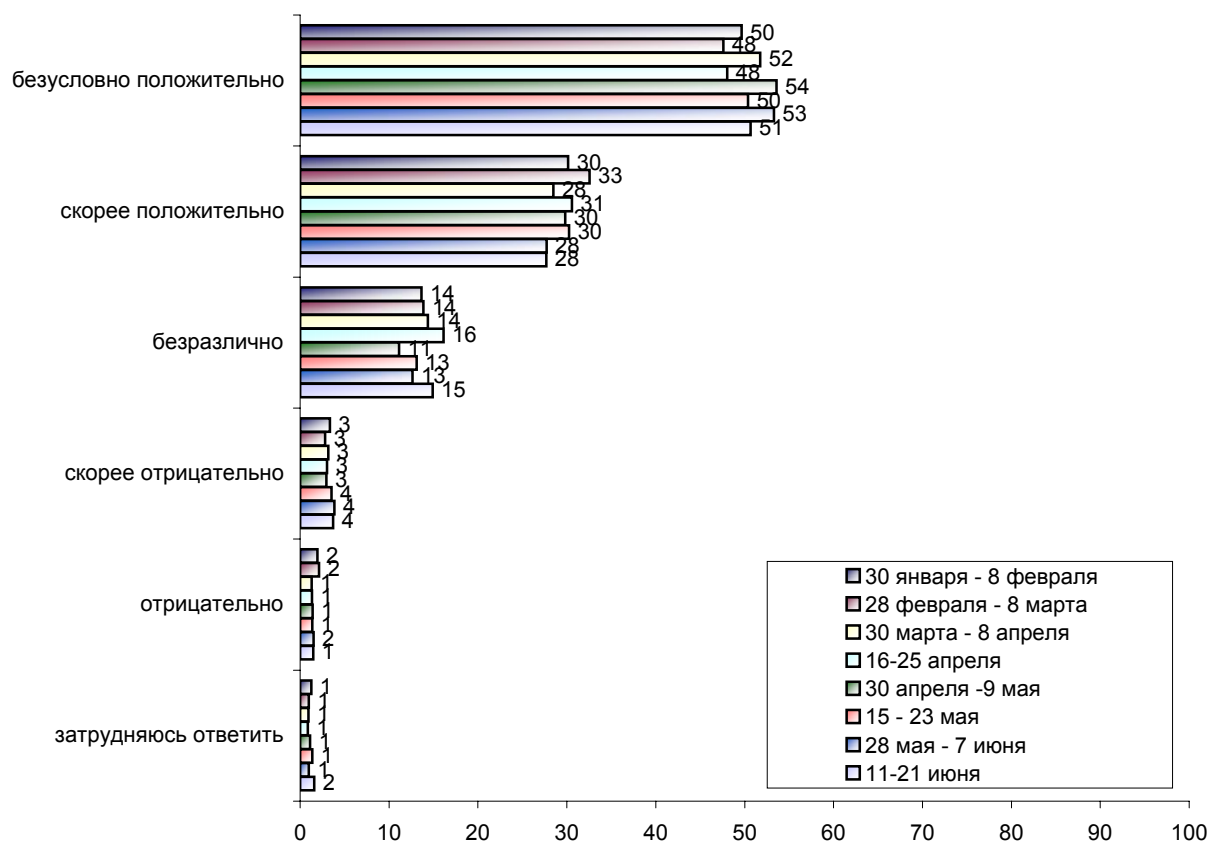


Среди кандидатов в президенты, которым, по мнению респондентов, Россия должна оказать поддержку, на первом месте оказался В. Янукович (16%), на втором – В. Ющенко (12%).

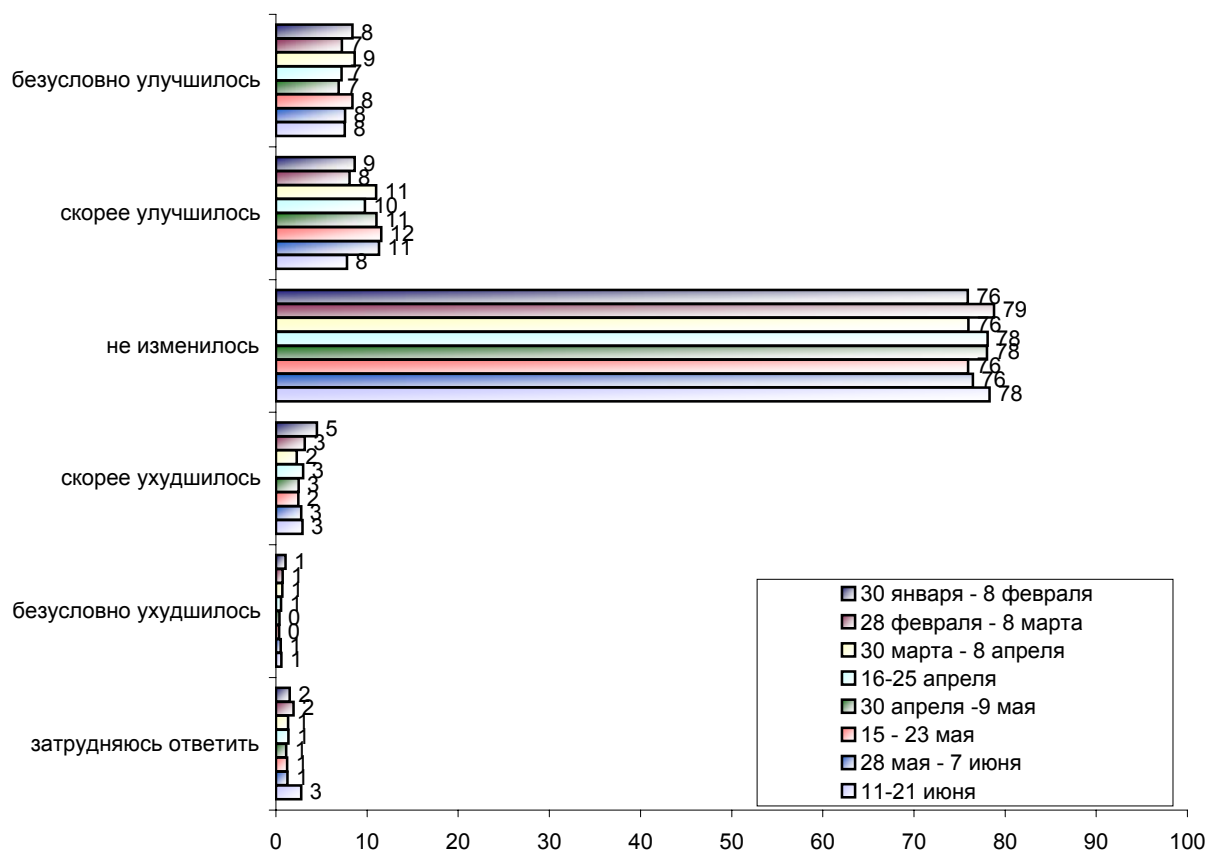
Большая часть опрошенных (38%) по-прежнему считают, что если В. Путин поддержит кого-либо из кандидатов, отношение избирателей к этому кандидату улучшится.

Отношение к России и к Западу

КАК ВЫ СЕГОДНЯ ОТНОСИТЕСЬ К РОССИИ - ПОЛОЖИТЕЛЬНО, ОТРИЦАТЕЛЬНО ИЛИ БЕЗРАЗЛИЧНО? (Карточка, один ответ.)

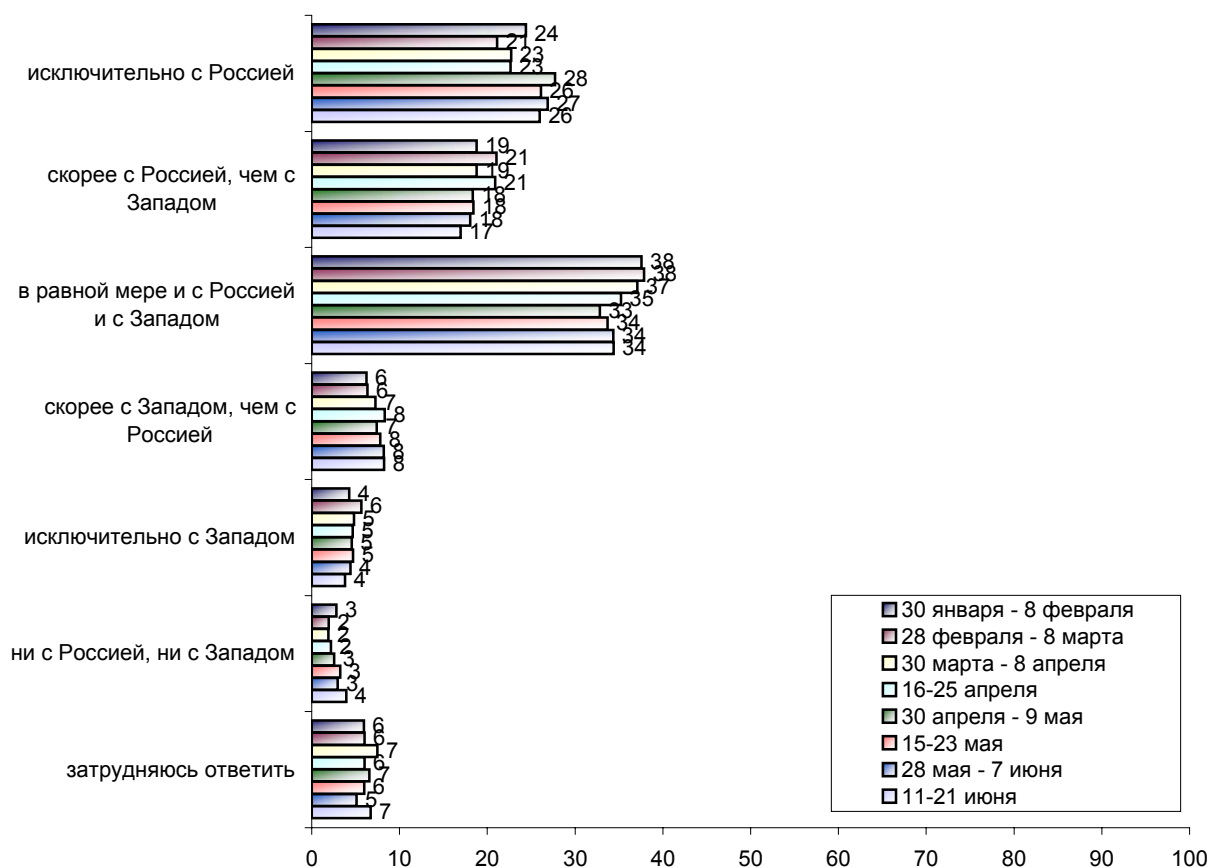


ЗА ПОСЛЕДНИЙ МЕСЯЦ ВАШЕ ОТНОШЕНИЕ К РОССИИ УЛУЧШИЛОСЬ, УХУДИЛОСЬ ИЛИ НЕ ИЗМЕНИЛОСЬ? (Карточка, один ответ.)



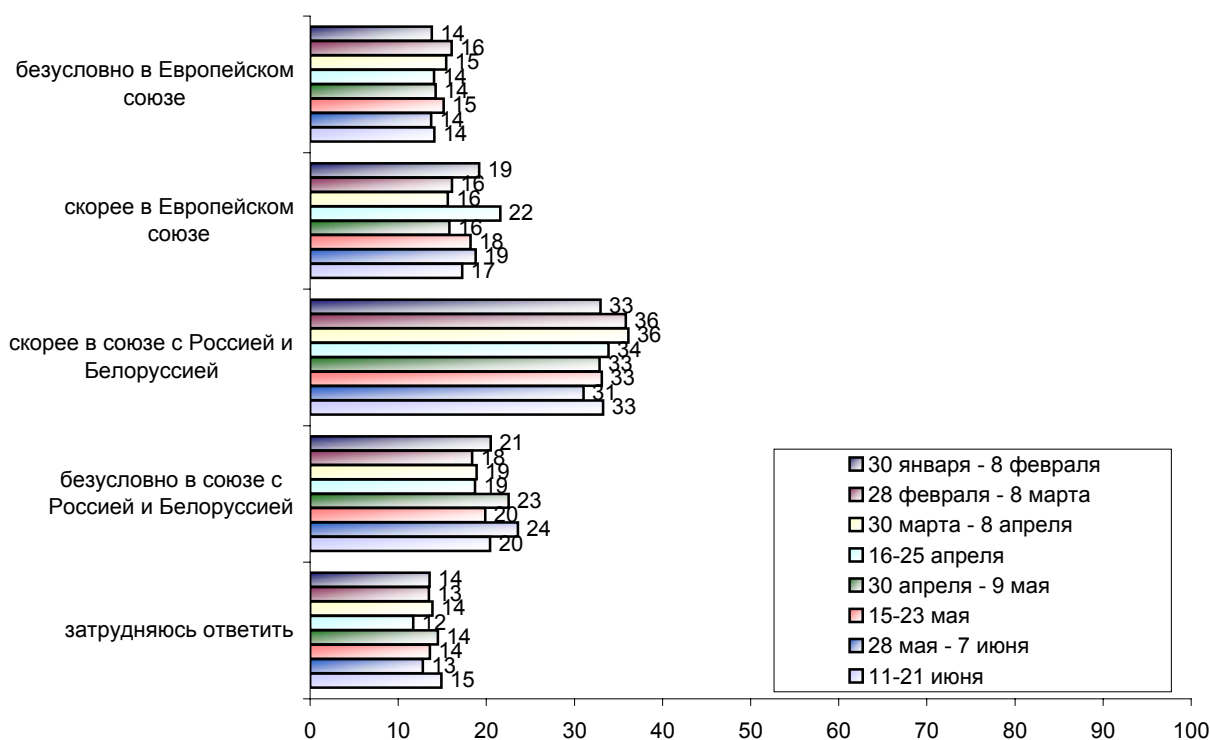
ЧТО, НА ВАШ ВЗГЛЯД, ПРЕДПОЧТИТЕЛЬНЕЕ: ЧТОБЫ УКРАИНОЙ РУКОВОДИЛИ ПОЛИТИКИ, ОРИЕНТИРУЮЩИЕСЯ В ПЕРВУЮ ОЧЕРЕДЬ НА СБЛИЖЕНИЕ...

(Карточка, один ответ.)

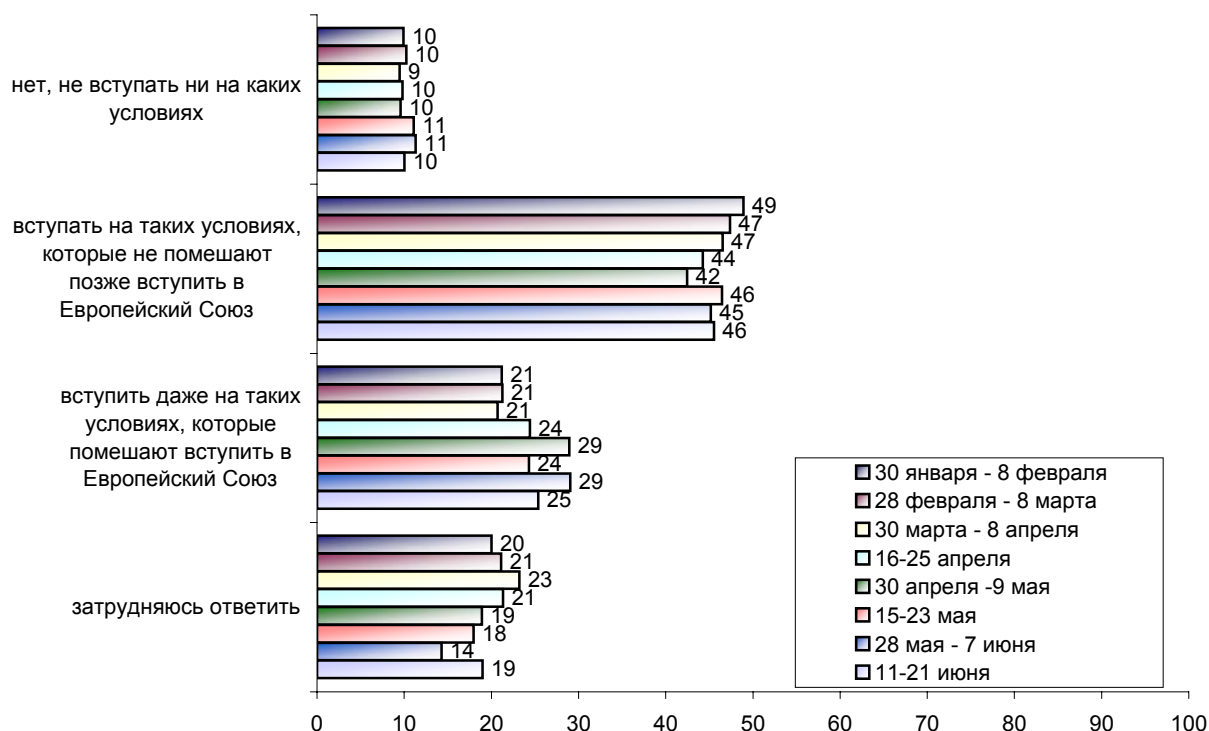


НА ВАШ ВЗГЛЯД, В КАКОМ СОЮЗЕ ГОСУДАРСТВ БЫЛО БЫ ЛУЧШЕ ЖИТЬ НАРОДУ УКРАИНЫ - В ЕВРОПЕЙСКОМ СОЮЗЕ ИЛИ В СОЮЗЕ С РОССИЕЙ И БЕЛОРУССИЕЙ?

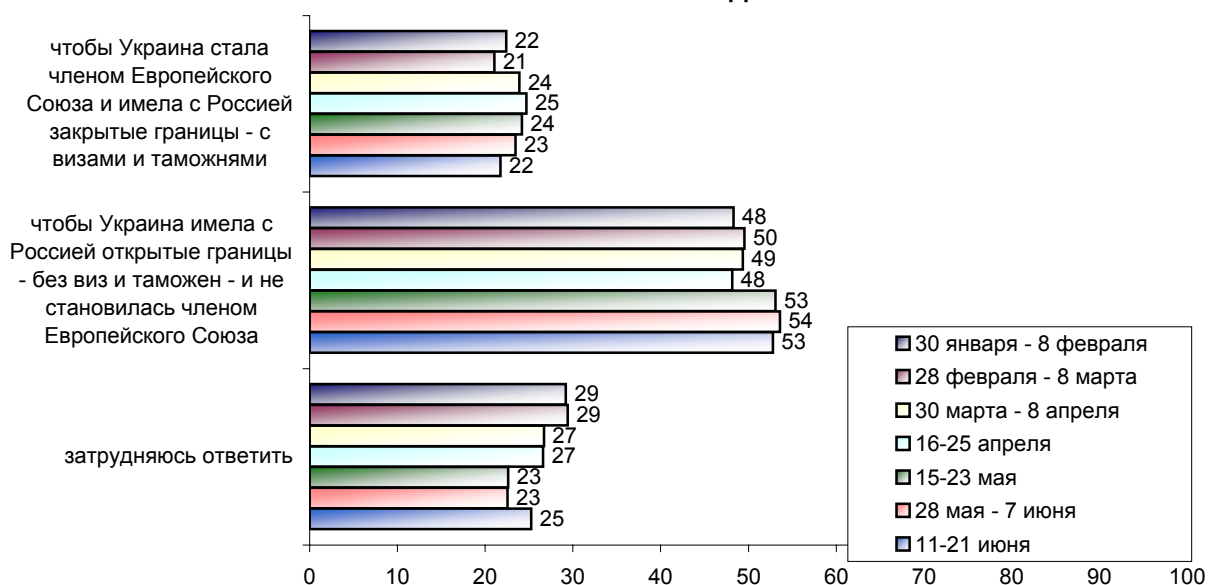
(Карточка, один ответ.)



КАК ВЫ СЧИТАЕТЕ, СЛЕДУЕТ ЛИ УКРАИНЕ ВСТУПАТЬ В ЕДИНОЕ ЭКОНОМИЧЕСКОЕ ПРОСТРАНСТВО С РОССИЕЙ, БЕЛОРУССИЕЙ И КАЗАХСТАНОМ? (Карточка, один ответ.)

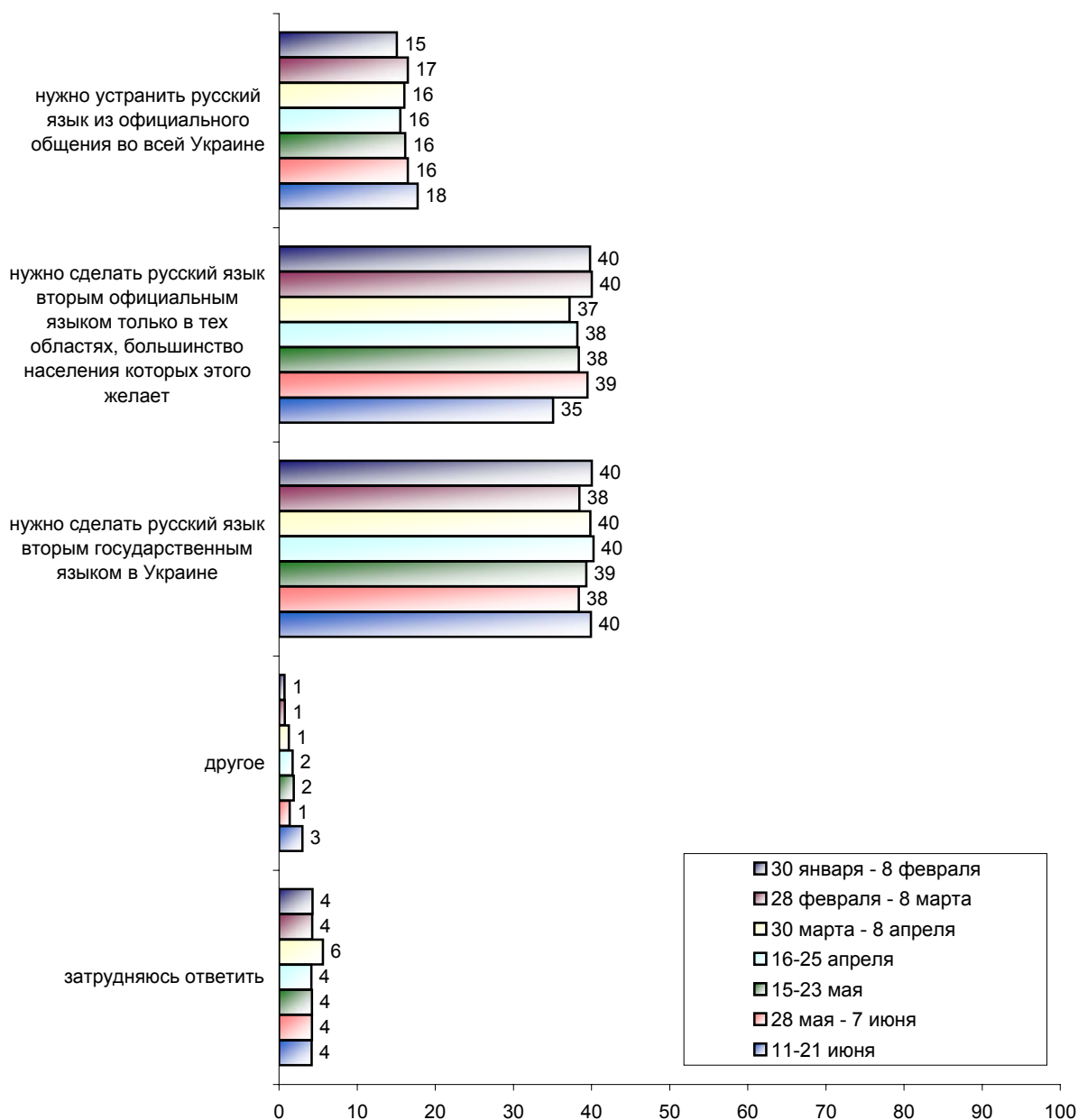


КАК ИЗВЕСТНО, ВСТУПЛЕНИЕ В ЕВРОПЕЙСКИЙ СОЮЗ ТРЕБУЕТ ВВЕДЕНИЯ ВИЗ ДЛЯ ПОЕЗДОК В СТРАНЫ, КОТОРЫЕ НЕ ЯВЛЯЮТСЯ ЧЛЕНАМИ ЭТОГО СОЮЗА. А ЧТО БЫ ПРЕДПОЧЛИ ВЫ?



Доля респондентов, чье отношение к России "скорее улучшилось", несколько сократилась, при этом немного выросла доля тех, кто относится к ней безразлично, а также сократилась доля тех, кто думает, что народу Украины безусловно жилось бы лучше в союзе с Россией и Белоруссией, и доля полагающих, что Украине следует вступить в единое экономическое пространство с Россией, Белоруссией и Казахстаном даже на условиях, могущих помешать ее вступлению в ЕС.

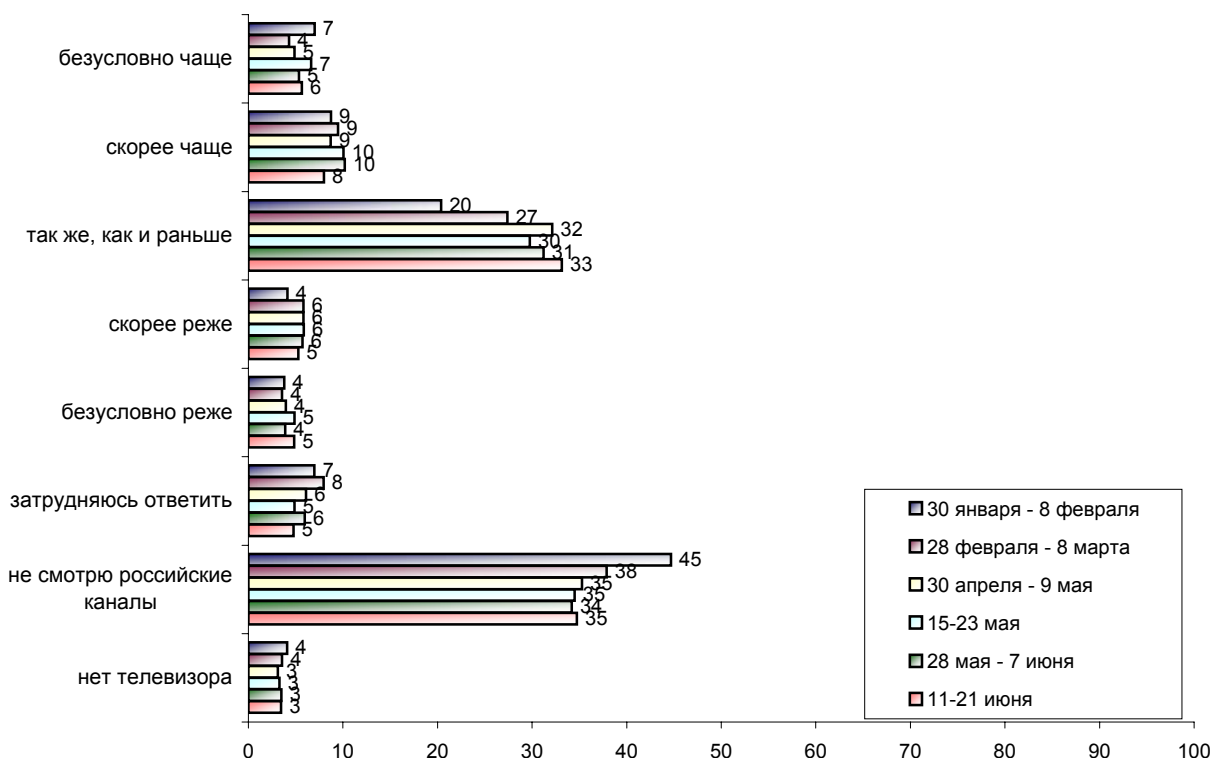
КАК ВЫ СЧИТАЕТЕ, КАКОЙ ДОЛЖНА БЫТЬ ГОСУДАРСТВЕННАЯ ПОЛИТИКА ПО ОТНОШЕНИЮ К РУССКОМУ ЯЗЫКУ В УКРАИНЕ? (Карточка, один ответ.)



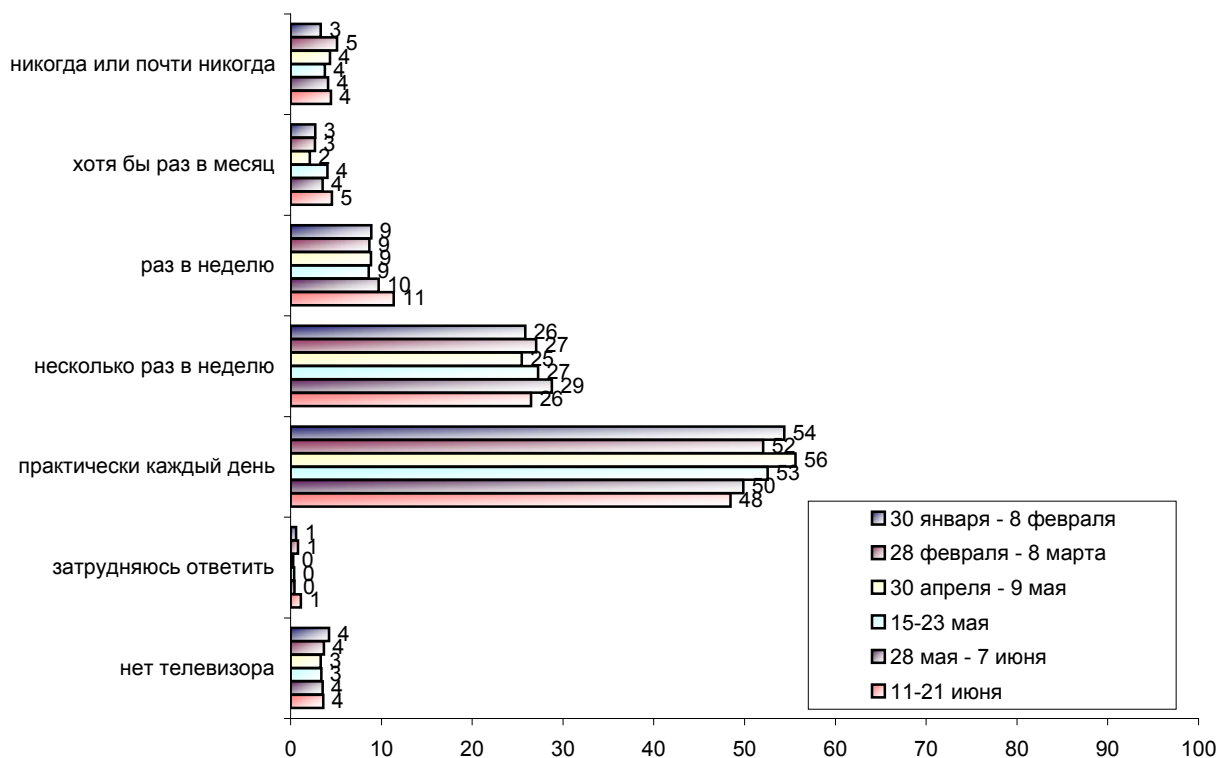
Доля респондентов, полагающих, что русский язык нужно сделать вторым официальным только в тех областях, где этого желает большинство населения, несколько сократилась.

СМИ и включенность в информационное поле

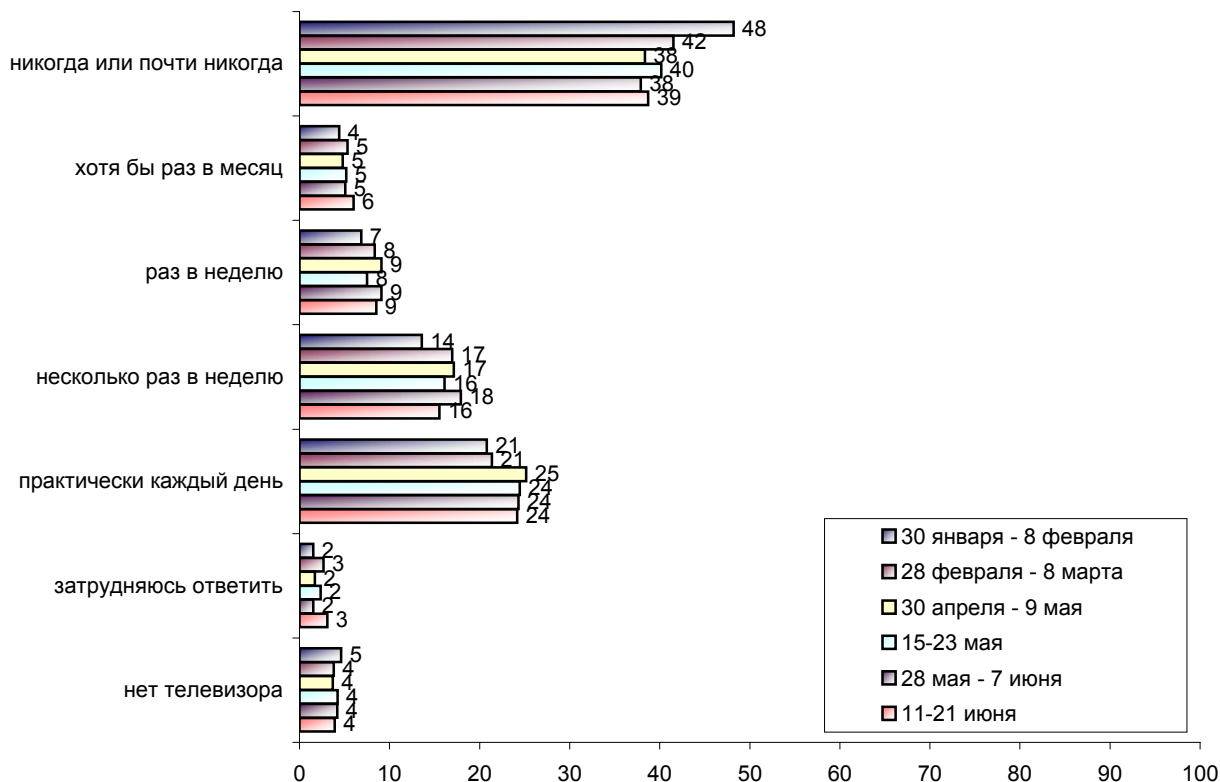
СКАЖИТЕ, ПОЖАЛУЙСТА, ЗА ПОСЛЕДНИЕ ПОЛГОДА ВЫ ЧАЩЕ ИЛИ РЕЖЕ СТАЛИ СМОТРЕТЬ ВЫПУСКИ НОВОСТЕЙ НА РОССИЙСКИХ ТЕЛЕКАНАЛАХ?



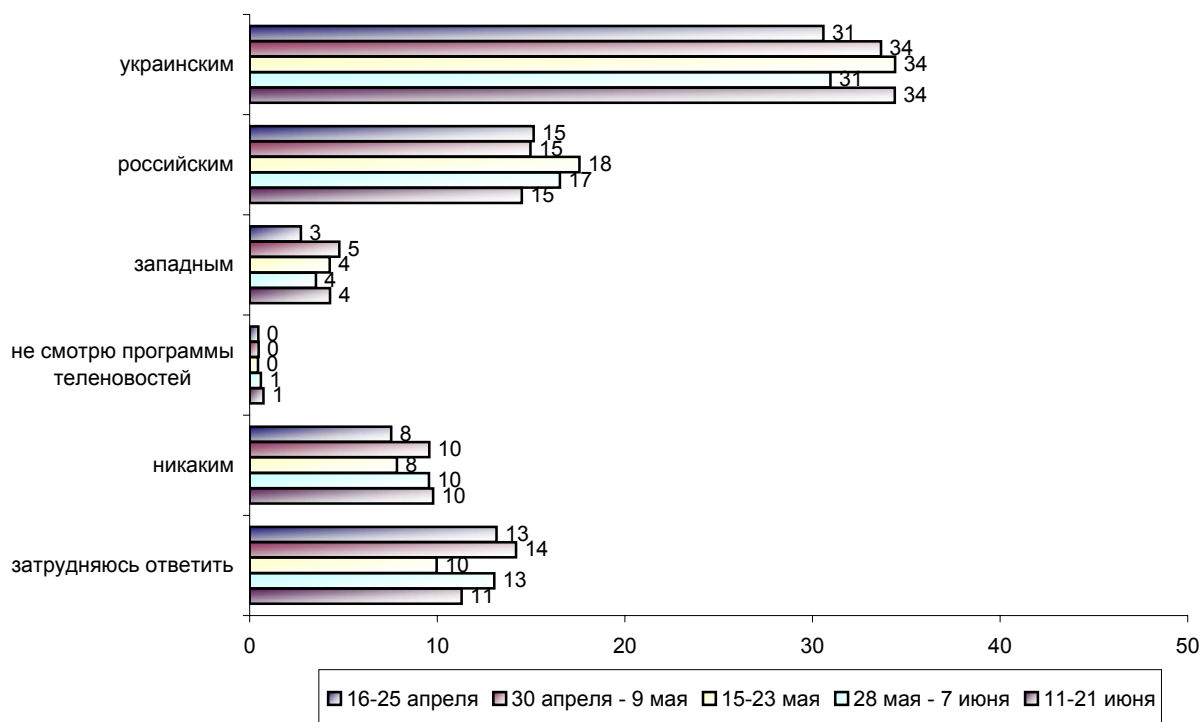
КАК ЧАСТО ВЫ СМОТРИТЕ ПРОГРАММЫ НОВОСТЕЙ УКРАИНСКОГО ТЕЛЕВИДЕНИЯ, ТАКИЕ КАК "ТСН", "УТН-ПАНОРАМА", "ФАКТЫ", "РЕПОРТЕР", "ПОДРОБНОСТИ", "ВІКНА" И ДР.? (Карточка, один ответ.)



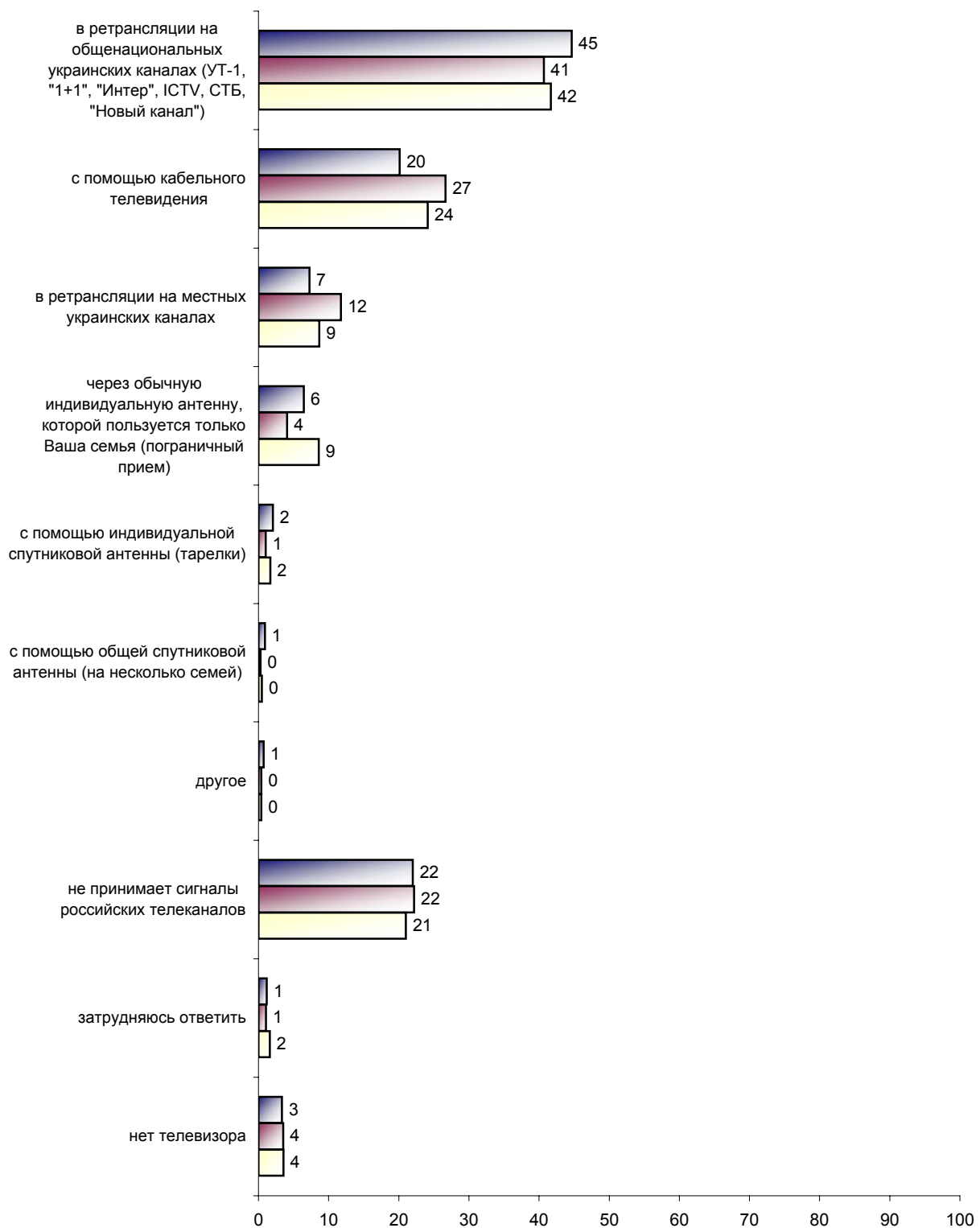
КАК ЧАСТО ВЫ СМОТРИТЕ ПРОГРАММЫ НОВОСТЕЙ РОССИЙСКОГО ТЕЛЕВИДЕНИЯ, ТАКИЕ КАК "ВРЕМЯ", "ВРЕМЕНА", "ВЕСТИ", "ЗЕРКАЛО", "СЕГОДНЯ" И ДР.? (Карточка, один ответ.)



СКАЖИТЕ, ПОЖАЛУЙСТА, КАКИМ ПРОГРАММАМ ТЕЛЕНОВОСТЕЙ - УКРАИНСКИМ, РОССИЙСКИМ ИЛИ ЗАПАДНЫМ - ВЫ ДОВЕРЯЕТЕ В ПЕРВУЮ ОЧЕРЕДЬ? (Ответы респондентов, имеющих дома телевизор, принимающий российские каналы.)

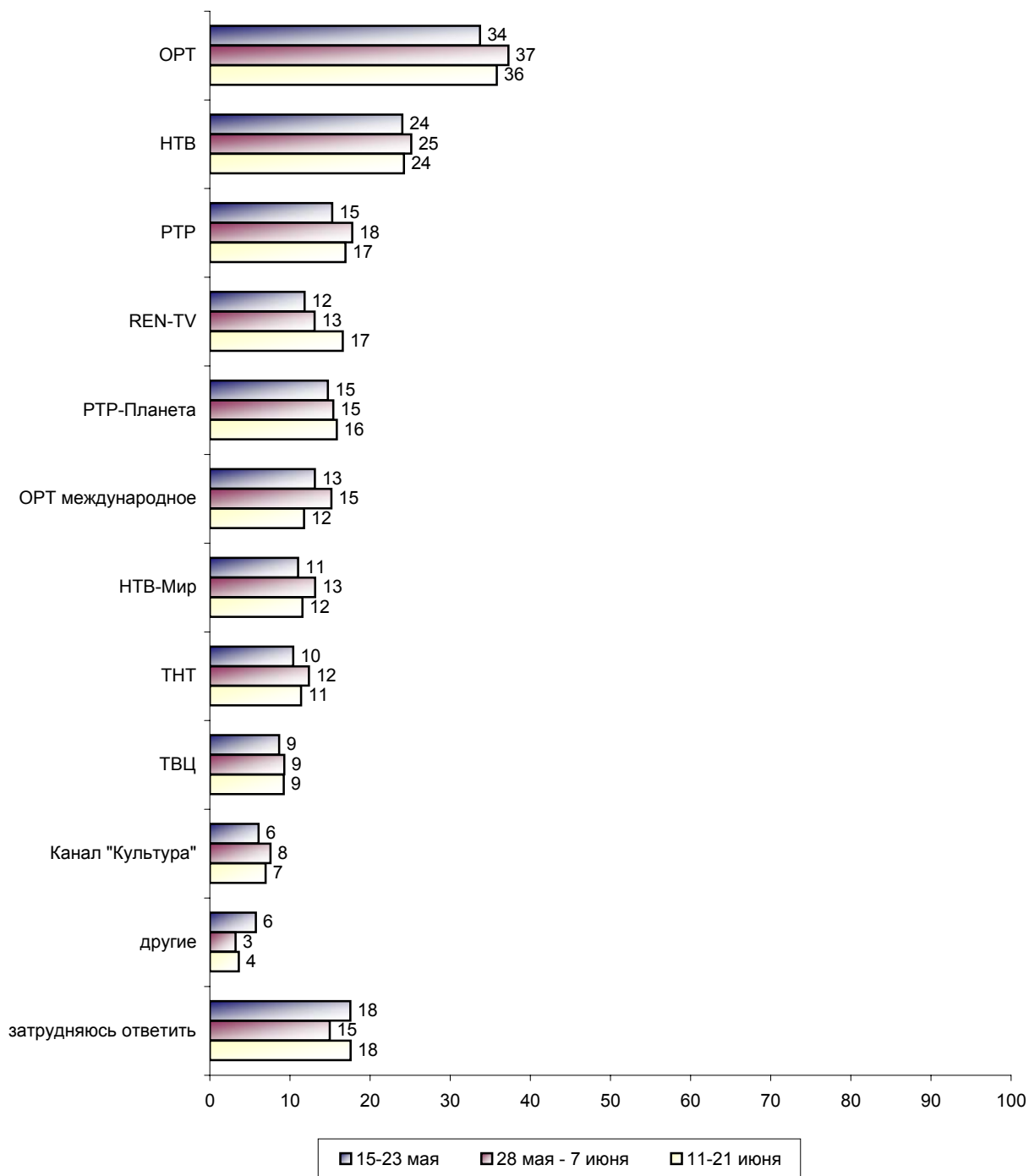


**СКАЖИТЕ, ПОЖАЛУЙСТА, КАКИМ ОБРАЗОМ ВАШ ТЕЛЕВИЗОР ПРИНИМАЕТ СИГНАЛ
РОССИЙСКИХ ТЕЛЕКАНАЛОВ?
(Карточка, любое число ответов.)**

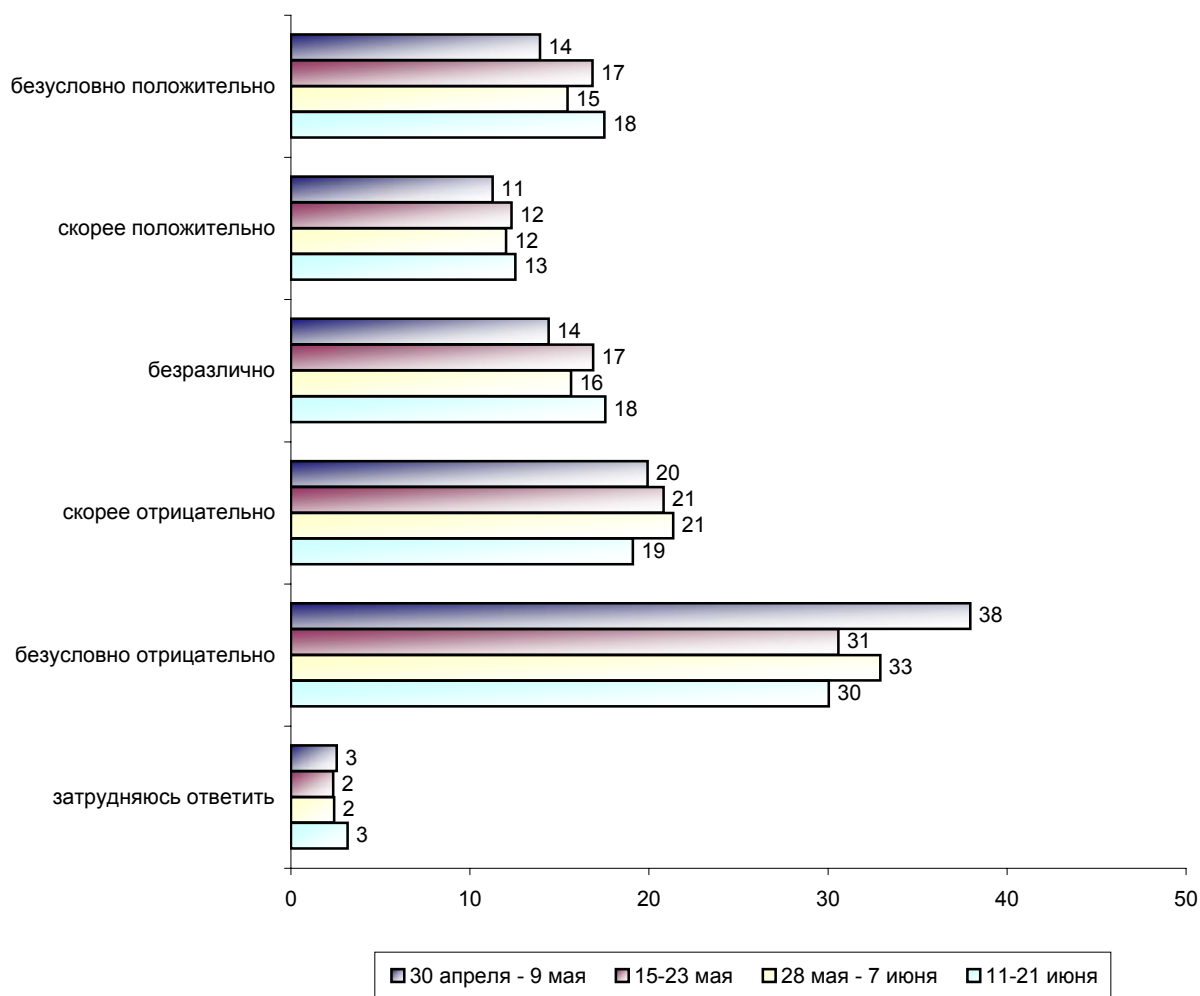


**СКАЖИТЕ, ПОЖАЛУЙСТА, ПРОГРАММЫ КАКИХ РОССИЙСКИХ ТЕЛЕКАНАЛОВ ВЫ МОЖЕТЕ
СМОТРЕТЬ ДОМА?**

(Карточка, любое число ответов. Ответы респондентов, имеющих дома телевизор, принимающий российские каналы.)



**КАК ВЫ ОТНОСИТЕСЬ К ПОСТАНОВЛЕНИЮ НАЦИОНАЛЬНОГО СОВЕТА ПО ВОПРОСАМ
ТЕЛЕВИДЕНИЯ И РАДИОВЕЩАНИЯ ВЕСТИ ТРАНСЛЯЦИИ ОБЩЕНАЦИОНАЛЬНЫХ КАНАЛОВ
ТОЛЬКО НА УКРАИНСКОМ ЯЗЫКЕ? (Карточка, один ответ.)**



Респонденты по-прежнему предпочитают украинские новости российским. Несколько возросла доля доверяющих прежде всего украинским новостным программам, а также доля тех, кто положительно относится к постановлению о трансляции передач общенациональных каналов только на украинском языке.

Распределение ответов по электоральным и социально-демографическим группам

Пояснения к "шапкам" таблиц

Проголосовали бы за... – группы, определяемые по ответам на вопрос: *"Если бы президентские выборы состоялись в ближайшее воскресенье и в бюллетень были включены следующие кандидаты, за кого из них Вы бы скорее всего проголосовали?"*

Адаптация – группы, определяемые по ответам на вопросы: *"Сможете ли Вы в ближайшие год-два повысить свой жизненный уровень, жить лучше, чем сегодня?"* и *"Удалось ли Вам найти свое место в сегодняшней жизни?"*:

- *оптимисты* – ответившие "да" на 1-й вопрос;
- *адаптированные пессимисты* – ответившие "да" только на 2-й вопрос и "нет" или "затрудняюсь ответить" на 1-й вопрос;
- *неадаптированные пессимисты* – остальные, кроме затруднившихся с ответом на оба вопроса.

Жирным шрифтом и курсивом выделены данные по группам опрошенных с отклонениями от данных по населению свыше 5% в большую или меньшую сторону, соответственно.

	Все опрошенные	Проголосовал(-а) бы за...					Адаптация			Легче говорить			Пол		Возраст			Образование				Доход			Тип населенного пункта					Регион				
		Ющенко	Симоненко	Януковича	Кучму	остальных	оптимисты	адаптированные пессимисты	неадаптированные пессимисты	на русском	все равно	на украинском	мужской	женский	18 - 35 лет	36 - 54 лет	старше 54 лет	ниже среднего	среднее общее	среднее специальное	высшее	до 101 гривен	101 - 199 гривен	более 199 гривен	г. Киев	город не меньше 500 тыс жителей	город больше 200 и меньше 500 тыс жителей	остальные города и поселки городского типа	село	Западный	Южный	Западно-Центральный	Восточно-Центральный	Восточный
Доли групп (%)	100	23	8	17	5	18	32	25	42	45	13	40	45	55	34	32	34	13	36	28	23	20	27	29	5	14	20	28	33	19	25	16	18	22

Отношение к политикам

СКАЖИТЕ, ПОЖАЛУЙСТА, О КОМ ИЗ ПЕРЕЧИСЛЕННЫХ ПОЛИТИКОВ ВЫ ЧТО-ТО ЗНАЕТЕ, СЛЫШАЛИ ИЛИ ЧИТАЛИ? (Карточка, любое число ответов.)

Кучма Леонид	97	98	99	97	97	98	98	97	98	98	97	97	98	97	97	97	98	97	97	97	99	97	97	98	100	98	95	97	99	99	96	98	98	97
Ющенко Виктор	97	99	98	99	93	96	98	96	97	97	96	97	97	97	96	97	97	96	96	98	97	97	97	97	99	97	94	96	98	99	97	96	96	96
Янукович Виктор	93	92	95	99	88	93	94	92	92	94	91	92	95	91	91	95	92	83	92	96	95	90	92	94	96	97	92	93	90	89	92	94	91	96
Кравчук Леонид	92	94	94	91	89	94	93	93	90	93	93	90	92	91	90	93	92	86	90	93	95	90	92	94	95	95	91	93	89	94	89	89	94	92
Тимошенко Юлия	92	92	94	94	90	95	93	92	90	93	94	89	93	91	92	92	91	84	91	93	95	91	92	93	96	94	90	92	90	91	90	92	94	92
Симоненко Петр	90	89	99	90	84	93	89	91	89	91	90	88	90	89	88	91	90	83	88	91	93	89	90	92	91	92	88	90	89	86	90	92	91	89
Мороз Александр	89	90	91	88	86	94	90	88	87	89	90	87	90	88	87	91	89	79	86	92	93	91	88	90	93	89	86	90	87	88	89	91	89	87
Витренко Наталья	82	84	84	80	75	90	81	84	81	80	86	83	83	81	79	85	82	67	79	87	89	83	82	84	84	83	80	85	79	80	85	87	80	78
Медведчук Виктор	80	85	78	80	70	87	83	82	76	78	80	81	84	77	78	85	77	61	77	86	87	79	78	82	88	80	75	81	80	82	83	75	80	77
Марчук Евгений	72	75	69	70	60	79	73	74	69	71	70	72	77	67	68	76	72	55	68	77	80	69	71	76	77	73	70	74	69	70	75	67	75	69
Литвин Владимир	70	76	70	69	59	77	72	74	66	67	72	74	75	66	66	74	72	54	66	74	80	70	68	74	84	72	68	71	68	73	78	73	62	65
Кинах Анатолий	65	68	66	66	51	72	67	69	62	65	66	64	71	59	61	69	65	43	61	68	79	63	63	71	82	69	64	68	58	60	72	63	66	62
Пустовойтенко Валерий	64	67	62	62	57	75	65	70	59	63	63	64	68	61	61	69	62	45	58	69	78	67	61	69	66	73	59	71	57	61	69	65	64	59
Тигипко Сергей	60	66	57	61	44	69	60	65	56	57	62	61	66	54	54	63	62	41	53	64	74	63	57	65	79	67	57	63	53	57	68	71	50	52
Пинзеник Виктор	54	65	51	48	35	65	53	59	51	46	55	61	59	49	46	59	57	36	47	57	70	58	51	59	64	56	51	55	51	63	65	51	44	43
Азаров Николай	44	53	39	43	30	57	46	46	42	37	48	50	52	37	37	47	48	31	38	47	58	45	40	48	60	41	41	48	41	51	55	43	37	31
Костенко Юрий	42	54	37	37	29	53	42	47	38	34	39	51	49	36	37	44	44	27	37	42	57	46	37	46	45	40	35	46	42	54	50	40	34	31
Кирпа Георгий	41	51	38	38	28	53	44	46	37	36	37	48	49	35	35	44	44	27	33	44	59	41	37	48	50	47	33	45	39	52	46	44	34	31
Кононов Виталий	34	44	32	28	22	42	34	36	32	27	33	42	40	28	31	38	33	17	29	36	48	41	29	36	36	33	29	39	32	41	41	35	29	23
Хорошковский Валерий	33	42	26	32	20	40	36	34	30	27	30	40	39	28	26	36	35	20	27	34	48	37	28	37	44	35	29	35	30	38	41	34	27	22
другой	1	0	1	1	0	1	0	0	1	0	1	0	0	1	0	1	0	0	1	1	0	1	0	1	0	1	0	1	0	0	0	0	0	2
ни один из этих политиков	0	0	0	0	0	0	0	1	0	0	1	0	0	0	0	0	0	0	1	0	0	1	0	0	0	0	1	1	0	0	0	0	1	0
затрудняюсь ответить	0	0	0	0	0	0	0	0	0	0	0	0	0	0	0	0	1	2	0	0	0	0	1	0	0	0	1	1	0	0	1	0	0	0

СКАЖИТЕ, ПОЖАЛУЙСТА, КОМУ ИЗ ПЕРЕЧИСЛЕННЫХ ПОЛИТИКОВ ВЫ ДОВЕРЯЕТЕ? (Карточка, любое число ответов.)

	Все опрошенные	Проголосовал(-а) бы за...					Адаптация			Легче говорить			Пол		Возраст			Образование				Доход			Тип населенного пункта					Регион				
		Ющенко	Симоненко	Януковича	Кучму	остальных	оптимисты	адаптированные пессимисты	неадаптированные пессимисты	на русском	все равно	на украинском	мужской	женский	18 - 35 лет	36 - 54 лет	старше 54 лет	ниже среднего	среднее общее	среднее специальное	высшее	до 101 гривен	101 - 199 гривен	более 199 гривен	г.Киев	город не меньше 500 тыс.жителей	город больше 200 и меньше 500 тыс.жителей	остальные города и поселки городского типа	село	Западный	Южный	Западно-Центральный	Восточно-Центральный	Восточный
Доли групп (%)	100	23	8	17	5	18	32	25	42	45	13	40	45	55	34	32	34	13	36	28	23	20	27	29	5	14	20	28	33	19	25	16	18	22
Ющенко Виктор	27	83	7	9	10	17	28	29	24	12	26	44	28	26	28	27	24	28	27	25	28	34	28	21	32	12	20	22	40	58	31	23	12	9
Янукович Виктор	19	7	14	74	13	10	20	22	16	24	20	14	20	19	15	17	25	25	17	21	18	13	22	24	15	18	19	25	15	10	16	20	13	35
Симоненко Петр	14	3	81	15	6	12	10	16	17	18	23	7	13	15	8	9	25	21	15	11	12	13	20	15	15	14	14	16	13	3	14	19	15	18
Мороз Александр	11	8	16	7	6	29	8	12	12	9	15	11	10	11	7	10	15	13	8	9	15	10	13	10	22	3	9	14	10	6	20	11	7	7
Тимошенко Юлия	8	14	3	3	4	19	10	8	7	4	11	12	8	8	10	8	6	8	6	8	12	8	7	9	26	2	6	6	11	13	15	7	2	2
Кучма Леонид	8	3	3	8	70	3	10	9	6	10	10	5	8	8	10	8	7	8	8	7	9	7	9	9	11	9	8	8	7	3	7	11	8	11
Витренко Наталья	5	2	7	6	2	13	3	6	6	6	5	4	4	5	3	5	7	6	5	4	6	5	5	6	7	4	5	7	4	1	6	5	5	6
Кинах Анатолий	5	3	5	4	6	10	5	5	5	6	6	3	5	5	3	5	6	2	4	5	8	3	4	7	19	5	5	4	3	2	8	4	4	6
Кирпа Георгий	5	5	2	3	3	12	5	7	4	4	5	5	5	4	3	7	4	2	2	7	7	4	3	8	13	5	3	7	2	7	6	3	2	5
Тигипко Сергей	4	3	5	4	8	9	6	6	2	5	5	3	5	4	5	4	4	2	2	4	10	4	4	6	14	7	2	6	2	2	6	8	2	4
Литвин Владимир	4	3	4	6	8	6	4	6	3	3	6	5	4	4	3	4	5	3	2	5	7	2	5	4	13	2	3	5	3	2	10	3	3	2
Медведчук Виктор	4	1	1	6	7	8	4	6	2	4	5	3	3	4	4	4	3	2	3	5	4	4	3	4	3	2	3	6	3	3	3	3	6	
Кравчук Леонид	3	2	2	4	7	5	4	4	2	3	4	2	3	3	3	4	3	3	2	3	5	3	4	3	9	2	2	4	3	2	4	3	2	4
Пинзеник Виктор	2	3	1	1	1	3	2	2	2	1	3	2	2	2	1	2	3	2	1	2	3	2	2	3	11	1	1	2	2	3	3	1	1	2
Марчук Евгений	2	2	1	3	3	2	2	3	1	2	4	1	2	2	1	2	2	1	2	2	2	2	2	2	10	1	1	1	2	1	4	0	1	2
Пустовойтенко Валерий	2	1	1	2	3	3	2	2	1	2	3	1	2	1	1	3	1	1	2	2	2	1	1	2	6	1	1	2	2	1	2	2	1	2
Хорошковский Валерий	1	2	1	1	2	2	2	2	1	1	0	2	2	1	1	1	1	0	0	1	3	0	2	1	4	1	1	2	1	1	3	1	1	1
Азаров Николай	1	1	1	2	1	1	2	1	1	1	1	1	2	1	1	1	1	1	0	1	2	1	1	1	7	1	1	2	0	1	3	0	1	1
Костенко Юрий	1	3	0	1	1	1	1	1	1	1	2	1	1	1	1	1	2	2	0	1	2	1	1	2	6	1	1	1	1	2	2	1	1	1
Кононов Виталий	0	1	0	0	0	0	0	0	0	0	0	0	0	0	0	0	0	0	0	0	0	0	0	0	0	0	1	0	0	0	1	0	0	0
другой	0	0	0	0	0	0	0	0	0	0	1	0	0	0	0	0	0	0	0	0	0	0	0	0	1	0	0	0	0	0	0	0	0	0
ни один из этих политиков	26	10	13	14	14	13	25	22	29	31	19	21	27	25	30	26	22	24	28	26	24	26	23	23	31	34	26	24	23	19	20	23	41	28
затрудняюсь ответить	8	3	2	5	8	4	7	7	9	7	6	8	6	9	9	9	5	8	8	8	5	7	6	6	2	8	11	6	8	6	10	5	9	8

	Все опрошенные	Проголосовал(-а) бы за...					Адаптация			Легче говорить			Пол		Возраст			Образование				Доход			Тип населенного пункта					Регион				
		Ющенко	Симоненко	Януковича	Кучму	остальных	оптимисты	адаптированные пессимисты	неадаптированные пессимисты	на русском	все равно	на украинском	мужской	женский	18 - 35 лет	36 - 54 лет	старше 54 лет	ниже среднего	среднее общее	среднее специальное	высшее	до 101 гривен	101 - 199 гривен	более 199 гривен	г. Киев	город не меньше 500 тыс. жителей	город больше 200 и меньше 500 тыс. жителей	остальные города и поселки городского типа	село	Западный	Южный	Западно-Центральный	Восточно-Центральный	Восточный
Доли групп (%)	100	23	8	17	5	18	32	25	42	45	13	40	45	55	34	32	34	13	36	28	23	20	27	29	5	14	20	28	33	19	25	16	18	22

СКАЖИТЕ, ПОЖАЛУЙСТА, КОМУ ИЗ ПЕРЕЧИСЛЕННЫХ ПОЛИТИКОВ ВЫ НЕ ДОВЕРЯЕТЕ? (Карточка, любое число ответов.)

Кучма Леонид	35	46	47	22	3	42	33	31	40	29	34	41	36	35	33	35	36	39	32	35	38	37	36	33	64	32	30	32	38	44	42	38	31	21
Тимошенко Юлия	30	18	47	38	37	29	28	31	31	36	31	21	31	29	28	29	31	26	28	30	35	27	31	34	40	36	30	32	23	15	27	35	36	37
Ющенко Виктор	22	3	41	31	30	23	20	21	24	28	21	14	25	20	18	21	26	21	20	23	24	19	20	27	44	31	23	19	16	9	24	21	28	27
Медведчук Виктор	21	29	30	10	10	24	22	20	22	17	23	25	25	19	19	24	22	17	20	21	27	23	21	22	55	17	15	19	24	27	27	22	17	13
Янукович Виктор	21	31	30	3	13	27	21	22	21	17	25	23	24	19	23	22	19	15	20	19	29	22	19	23	52	20	16	19	22	22	28	20	22	13
Кравчук Леонид	20	19	34	12	17	19	19	17	22	19	21	19	22	18	19	19	21	20	21	17	22	21	20	21	43	23	17	16	19	17	24	21	20	16
Витренко Наталья	18	22	21	11	18	17	17	19	18	14	21	21	20	16	20	19	16	12	17	18	24	23	17	18	45	17	13	16	19	17	24	23	18	9
Симоненко Петр	18	23	3	12	19	19	20	17	17	14	16	22	21	15	20	21	13	13	17	18	22	21	14	18	39	15	14	15	20	18	26	17	13	13
Мороз Александр	15	15	17	11	21	12	15	15	15	14	15	15	18	13	17	16	13	10	16	15	17	20	11	16	39	17	14	11	15	10	20	16	16	13
Марчук Евгений	14	13	18	7	12	15	14	13	15	12	13	15	16	12	13	15	14	10	13	13	17	16	12	14	39	14	12	11	13	9	21	16	14	9
Литвин Владимир	11	14	13	4	8	11	11	10	13	9	10	13	14	9	11	12	10	8	11	11	14	14	9	11	39	12	9	7	12	9	18	12	11	5
Пустовойтенко Валерий	11	11	13	5	7	11	10	12	11	9	9	12	13	9	11	11	10	7	9	10	17	13	8	12	35	12	9	7	11	8	16	12	10	7
Азаров Николай	10	13	7	4	6	12	9	10	10	6	11	12	12	7	9	11	9	6	8	10	13	13	7	10	33	10	8	6	10	12	13	12	7	4
Тигипко Сергей	9	10	10	4	4	10	8	9	10	7	10	11	11	8	9	9	9	7	8	10	13	13	7	9	33	9	9	7	8	7	15	11	7	6
Пинзеник Виктор	9	9	13	6	4	9	8	9	10	8	8	11	11	8	8	10	10	7	7	9	15	12	7	10	27	11	9	6	8	6	14	12	8	6
Кинах Анатолий	9	10	12	5	7	9	9	8	10	8	8	10	12	7	10	10	8	8	8	8	13	12	7	9	27	10	8	6	9	7	12	12	9	5
Костенко Юрий	7	8	7	4	5	8	6	7	7	5	6	9	9	5	7	8	7	5	5	7	11	10	5	7	18	10	6	4	7	6	9	11	5	4
Кононов Виталий	7	8	9	4	4	7	6	6	8	5	5	9	9	5	7	7	6	4	5	6	11	10	5	6	19	10	6	4	6	5	8	12	5	4
Кирпа Георгий	7	8	8	3	4	7	7	6	7	5	5	9	8	6	6	7	7	5	5	6	11	10	5	7	14	10	6	4	7	7	7	11	5	4
Хорошковский Валерий	7	8	6	4	2	8	6	6	8	4	5	9	8	5	5	7	7	5	5	6	10	10	5	7	17	8	6	5	6	6	8	11	4	4
другой	0	0	1	0	1	0	0	0	0	0	1	0	0	0	1	0	0	0	0	1	0	0	0	0	0	0	1	1	0	0	0	0	1	1
ни один из этих политиков	20	14	7	19	27	13	19	22	19	22	18	18	19	21	17	21	21	20	24	19	14	25	19	16	9	18	19	23	20	19	15	19	25	22
затрудняюсь ответить	11	10	9	10	8	9	8	9	14	10	10	13	10	13	11	12	11	15	11	11	11	10	11	10	3	10	14	11	13	10	15	6	11	13

	Все опрошенные	Проголосовал(-а) бы за...					Адаптация			Легче говорить			Пол		Возраст			Образование				Доход			Тип населенного пункта					Регион				
		Ющенко	Симоненко	Януковича	Кучму	остальных	оптимисты	адаптированные пессимисты	неадаптированные пессимисты	на русском	все равно	на украинском	мужской	женский	18 - 35 лет	36 - 54 лет	старше 54 лет	ниже среднего	среднее общее	среднее специальное	высшее	до 101 гривен	101 - 199 гривен	более 199 гривен	г. Киев	город не меньше 500 тыс жителей	город больше 200 и меньше 500 тыс жителей	остальные города и поселки городского типа	село	Западный	Южный	Западно-Центральный	Восточно-Центральный	Восточный
Доли групп (%)	100	23	8	17	5	18	32	25	42	45	13	40	45	55	34	32	34	13	36	28	23	20	27	29	5	14	20	28	33	19	25	16	18	22

СКАЖИТЕ, ПОЖАЛУЙСТА, К КОМУ ИЗ ПЕРЕЧИСЛЕННЫХ ПОЛИТИКОВ В ПОСЛЕДНИЙ МЕСЯЦ ВЫ СТАЛИ ОТНОСИТЬСЯ ЛУЧШЕ, ЧЕМ РАНЬШЕ?
(Карточка, любое число ответов.)

Янукович Виктор	12	6	12	41	9	7	11	15	12	13	15	10	12	12	10	10	16	13	13	12	9	12	14	14	12	13	12	13	10	6	10	19	9	17
Ющенко Виктор	10	31	1	4	4	7	12	10	9	5	9	16	11	9	12	9	9	8	10	9	13	13	10	8	22	1	9	8	15	18	13	12	5	3
Симоненко Петр	4	2	24	3	4	2	2	4	6	4	5	3	4	4	3	3	7	6	4	3	3	4	5	5	9	2	3	5	3	1	5	7	4	3
Мороз Александр	4	3	6	2	2	10	2	4	4	3	2	5	4	4	2	3	6	5	2	3	5	4	4	4	11	1	3	4	4	4	8	3	2	1
Кучма Леонид	3	1	2	3	27	3	4	4	2	5	3	2	4	3	4	4	2	3	3	3	4	2	3	5	8	2	4	3	3	2	4	3	4	4
Тимошенко Юлия	3	5	2	2	4	7	4	3	4	3	3	4	3	4	4	4	2	2	3	3	5	4	3	4	16	1	3	3	4	4	7	4	1	1
Тигипко Сергей	3	2	2	2	3	5	3	4	2	3	2	2	3	2	2	3	2	0	1	2	6	1	2	4	11	4	2	3	1	1	5	5	1	1
Кирпа Георгий	2	2	2	1	1	6	2	3	2	2	2	2	2	2	1	4	2	1	1	2	4	1	2	4	12	1	0	4	1	3	4	2	0	2
Кинах Анатолий	2	2	2	1	2	3	2	3	2	3	2	2	2	2	2	3	2	1	2	2	3	1	1	4	13	1	2	2	1	1	5	1	1	2
Медведчук Виктор	2	1	1	2	3	4	2	2	1	2	2	1	2	2	1	2	2	1	1	3	2	1	1	3	2	1	2	3	1	1	2	1	1	3
Литвин Владимир	2	1	3	1	2	2	2	2	1	2	1	2	2	1	1	2	2	1	1	1	3	1	1	3	11	0	0	2	1	1	4	1	1	1
Витренко Наталья	1	0	3	1	0	3	0	2	2	1	1	1	1	1	0	1	2	1	1	1	3	1	1	3	5	1	1	2	1	0	2	2	1	1
Кравчук Леонид	1	1	1	0	0	1	1	1	1	1	1	1	1	1	1	1	1	1	1	0	2	1	0	1	7	0	0	1	1	0	2	1	0	0
Марчук Евгений	1	1	1	1	0	1	0	1	1	1	0	1	1	1	1	1	1	1	0	1	2	1	0	1	9	0	1	1	0	0	3	0	0	0
Пустовойтенко Валерий	1	0	1	1	0	1	0	1	1	1	0	1	1	1	0	1	1	1	0	1	0	0	1	1	4	1	1	1	1	1	1	1	0	1
Хорошковский Валерий	1	1	1	1	0	1	1	1	0	0	0	1	1	0	1	1	1	1	0	0	2	0	1	1	4	0	0	1	0	1	2	0	0	0
Азаров Николай	1	1	2	0	0	1	0	1	1	1	0	0	1	1	0	0	1	0	0	0	2	0	0	1	4	1	0	1	0	0	1	0	0	1
Пинзеник Виктор	1	0	2	0	0	1	0	1	1	1	0	0	1	1	0	1	1	0	0	0	2	0	0	1	7	0	1	0	0	0	2	0	0	0
Костенко Юрий	0	0	1	1	0	0	0	0	0	0	1	0	0	0	0	0	1	1	0	0	0	0	0	1	3	0	0	0	0	0	1	0	0	0
Кононов Виталий	0	0	1	0	1	0	0	0	0	0	0	0	0	0	0	0	0	0	0	0	0	0	0	0	0	0	0	0	0	0	0	0	0	0
другой	0	0	0	0	1	0	0	0	0	0	0	0	0	0	0	0	0	0	0	0	0	0	0	1	0	0	0	0	0	0	0	0	0	0
ни один из этих политиков	49	42	47	37	44	43	50	47	49	52	43	47	49	48	49	51	46	48	49	52	44	48	47	47	47	54	50	48	46	51	45	41	57	49
затрудняюсь ответить	16	13	16	13	14	10	13	15	17	14	18	16	14	17	18	14	15	20	16	14	14	15	15	12	3	18	15	15	18	14	17	11	14	20

	Все опрошенные	Проголосовал(-а) бы за...					Адаптация			Легче говорить			Пол		Возраст			Образование				Доход			Тип населенного пункта					Регион				
		Ющенко	Симоненко	Януковича	Кучму	остальных	оптимисты	адаптированные пессимисты	неадаптированные пессимисты	на русском	все равно	на украинском	мужской	женский	18 - 35 лет	36 - 54 лет	старше 54 лет	ниже среднего	среднее общее	среднее специальное	высшее	до 101 гривен	101 - 199 гривен	более 199 гривен	г. Киев	город не меньше 500 тыс жителей	город больше 200 и меньше 500 тыс жителей	остальные города и поселки городского типа	село	Западный	Южный	Западно-Центральный	Восточно-Центральный	Восточный
Доли групп (%)	100	23	8	17	5	18	32	25	42	45	13	40	45	55	34	32	34	13	36	28	23	20	27	29	5	14	20	28	33	19	25	16	18	22

СКАЖИТЕ, ПОЖАЛУЙСТА, К КОМУ ИЗ ПЕРЕЧИСЛЕННЫХ ПОЛИТИКОВ В ПОСЛЕДНИЙ МЕСЯЦ ВЫ СТАЛИ ОТНОСИТЬСЯ ХУЖЕ, ЧЕМ РАНЬШЕ?
(Карточка, любое число ответов.)

Кучма Леонид	15	20	20	12	1	16	14	13	17	13	12	19	14	16	14	17	15	17	15	14	16	16	14	15	41	9	16	12	16	18	24	14	11	7
Янукович Виктор	10	16	13	1	6	14	12	9	10	10	9	12	11	10	11	11	10	8	10	9	14	9	10	13	34	6	10	10	10	8	18	12	8	5
Тимошенко Юлия	10	5	13	17	11	10	9	12	10	11	11	8	10	10	8	10	11	10	9	10	11	7	11	12	26	9	9	12	7	3	17	10	9	9
Ющенко Виктор	9	1	14	15	10	10	8	9	9	10	6	8	9	8	7	9	9	8	8	9	10	8	7	11	27	9	12	6	6	4	15	10	6	7
Медведчук Виктор	7	10	8	3	4	7	8	6	6	6	3	10	8	6	7	7	7	4	6	6	10	6	5	8	38	2	4	4	8	10	15	4	2	1
Симоненко Петр	5	6	2	4	4	6	5	6	5	4	3	7	6	4	6	5	5	5	5	4	7	6	4	5	27	1	5	4	5	2	14	4	2	2
Кравчук Леонид	5	5	6	3	4	5	5	5	5	5	2	6	6	5	5	5	6	4	5	5	6	3	5	6	30	2	4	4	5	4	14	2	2	2
Витренко Наталья	5	4	6	3	6	5	5	6	5	5	3	6	5	5	6	5	4	4	4	5	7	5	4	5	28	2	3	5	4	3	13	2	3	1
Мороз Александр	5	5	5	3	4	4	5	5	4	5	3	5	6	4	4	5	5	2	5	5	6	3	3	6	28	2	4	3	3	4	12	2	2	2
Марчук Евгений	4	4	5	2	4	3	5	4	4	4	3	5	5	4	5	4	3	1	5	4	5	3	2	5	29	1	3	3	3	3	12	1	1	1
Пустовойтенко Валерий	3	2	5	2	2	2	2	3	3	3	1	4	3	3	3	3	3	1	2	3	6	2	1	5	22	1	2	2	2	1	9	2	1	0
Литвин Владимир	3	2	3	1	3	3	3	2	3	3	1	3	3	3	3	3	2	2	3	2	5	2	2	3	25	0	2	1	2	1	10	0	1	0
Пинзеник Виктор	2	1	3	2	0	2	2	3	3	2	1	3	3	2	2	3	2	2	1	2	5	2	1	4	19	1	1	2	2	1	8	1	0	1
Тигипко Сергей	2	1	3	2	0	2	2	3	2	3	0	2	3	2	2	2	2	1	2	2	5	2	1	4	22	1	2	1	1	1	7	1	1	0
Азаров Николай	2	2	2	1	1	3	2	2	2	2	1	2	3	2	2	2	2	1	2	2	5	1	1	3	20	0	1	2	1	2	6	1	0	0
Кинах Анатолий	2	1	4	1	3	2	2	2	1	3	0	2	2	2	2	2	1	1	1	1	5	1	1	3	20	0	1	2	1	1	6	1	1	0
Костенко Юрий	2	1	3	1	2	2	2	2	1	2	0	2	2	1	2	2	1	0	1	2	4	1	1	3	13	1	1	1	1	1	5	1	0	0
Кирпа Георгий	1	1	4	1	1	1	2	2	1	2	0	2	2	1	1	2	1	0	1	1	3	1	1	2	10	0	1	1	1	1	4	1	0	0
Кононов Виталий	1	1	3	1	1	1	1	2	1	2	0	2	2	1	1	2	1	0	1	1	3	1	1	2	13	0	1	1	1	1	5	0	0	0
Хорошковский Валерий	1	1	3	1	0	1	1	1	1	1	0	1	2	1	1	1	1	0	1	1	3	1	1	2	10	0	1	1	1	1	4	0	0	0
другой	0	0	0	0	0	0	0	0	0	0	1	0	0	0	0	0	0	0	0	0	0	0	0	0	1	0	0	0	0	0	0	0	0	0
ни один из этих политиков	45	40	41	43	50	40	45	45	46	49	42	42	43	46	45	47	44	43	47	47	42	46	45	45	30	48	45	47	44	46	35	43	52	51
затрудняюсь ответить	18	16	20	15	21	12	15	17	19	16	20	18	17	18	19	15	18	22	18	16	16	17	16	13	3	23	17	17	19	16	18	14	17	21

	Все опрошенные	Проголосовал(-а) бы за...					Адаптация			Легче говорить			Пол		Возраст			Образование				Доход			Тип населенного пункта					Регион				
		Ющенко	Симоненко	Януковича	Кучму	остальных	оптимисты	адаптированные пессимисты	неадаптированные пессимисты	на русском	все равно	на украинском	мужской	женский	18 - 35 лет	36 - 54 лет	старше 54 лет	ниже среднего	среднее общее	среднее специальное	высшее	до 101 гривен	101 - 199 гривен	более 199 гривен	г. Киев	город не меньше 500 тыс жителей	город больше 200 и меньше 500 тыс жителей	остальные города и поселки городского типа	село	Западный	Южный	Западно-Центральный	Восточно-Центральный	Восточный
Доли групп (%)	100	23	8	17	5	18	32	25	42	45	13	40	45	55	34	32	34	13	36	28	23	20	27	29	5	14	20	28	33	19	25	16	18	22

Отношение к политикам

СКАЖИТЕ, ПОЖАЛУЙСТА, ЕСЛИ БЫ ПРЕЗИДЕНТСКИЕ ВЫБОРЫ ПРОХОДИЛИ В БЛИЖАЙШЕЕ ВОСКРЕСЕНЬЕ, ВЫ БЫ ПОШЛИ ИЛИ НЕ ПОШЛИ ГОЛОСОВАТЬ?

безусловно пошел(-ла) бы	63	76	74	72	77	74	67	69	57	60	60	68	64	62	63	62	64	57	60	63	72	68	62	66	71	62	58	62	66	77	66	59	57	57
скорее пошел(-ла) бы	16	18	19	18	16	21	16	13	17	15	23	14	16	16	17	14	16	22	18	14	12	15	18	15	10	10	16	21	15	13	13	20	13	20
скорее не пошел(-ла) бы	2	1	1	4	3	3	2	2	3	3	2	2	2	3	2	3	3	2	2	3	3	2	1	3	1	5	3	2	2	1	2	1	4	3
безусловно не пошел(-ла) бы	13	0	0	0	0	0	11	12	15	16	9	10	12	13	12	14	12	12	15	13	10	11	13	12	12	20	16	10	10	4	13	12	19	16
затрудняюсь ответить	6	5	7	5	3	2	5	3	8	5	6	6	6	6	5	7	5	7	5	7	3	4	5	5	6	3	8	5	6	4	5	8	7	4

ЕСЛИ БЫ ПРЕЗИДЕНТСКИЕ ВЫБОРЫ СОСТОЯЛИСЬ В БЛИЖАЙШЕЕ ВОСКРЕСЕНЬЕ И В БЮЛЛЕТЕНЬ ДЛЯ ГОЛОСОВАНИЯ БЫЛИ ВКЛЮЧЕНЫ СЛЕДУЮЩИЕ КАНДИДАТЫ, ЗА КОГО ИЗ НИХ ВЫ БЫ СКОРЕЕ ВСЕГО ПРОГОЛОСОВАЛИ? (Карточка, один ответ.)

(Ответы респондентов, не заявляющих безоговорочно о своем неучастии в выборах.)

Ющенко Виктор	23	100	0	0	0	0	26	24	21	8	24	41	25	22	26	25	19	23	23	23	25	30	22	18	23	13	17	17	37	61	23	18	10	6
Янукович Виктор	17	0	0	100	0	0	18	19	14	22	16	11	19	15	14	16	20	18	16	17	17	11	17	23	6	17	18	23	12	7	12	16	13	35
Симоненко Петр	8	0	100	0	0	0	6	8	11	12	13	3	8	9	6	4	15	13	8	7	7	8	12	9	8	11	9	10	6	2	6	12	11	13
Мороз Александр	6	0	0	0	0	32	3	5	8	5	7	6	5	6	3	5	8	8	5	6	6	8	7	5	6	2	4	7	7	1	10	7	6	3
Кучма Леонид	5	0	0	0	100	0	7	5	4	7	7	3	5	5	9	5	2	3	7	4	6	6	4	6	5	9	5	4	4	2	3	8	8	7
Тимошенко Юлия	3	0	0	0	0	17	4	3	3	2	3	4	2	4	5	3	1	1	3	4	3	3	4	2	10	1	4	2	3	3	6	3	2	1
Витренко Наталья	3	0	0	0	0	15	2	3	3	3	2	2	2	3	2	3	3	3	2	3	2	3	3	3	0	4	4	2	2	2	2	4	3	3
Кирпа Георгий	2	0	0	0	0	12	3	2	2	2	2	3	2	2	1	4	1	1	1	3	3	2	1	3	2	2	2	4	1	5	1	2	0	3
Тигипко Сергей	1	0	0	0	0	7	2	1	1	2	2	0	1	1	2	2	0	0	1	1	3	1	1	2	3	4	1	1	0	1	1	3	1	0
Медведчук Виктор	1	0	0	0	0	6	1	1	1	1	1	1	1	1	1	1	1	0	1	2	1	1	1	2	1	0	1	1	1	1	1	1	1	1
Литвин Владимир	1	0	0	0	0	4	0	1	0	1	0	1	1	1	1	0	1	1	0	1	1	0	1	1	2	0	1	1	1	1	2	0	1	0
Пустовойтенко Валерий	0	0	0	0	0	2	1	0	0	0	0	1	0	0	0	1	0	0	1	1	0	0	1	0	0	0	1	1	0	1	0	0	0	0
Марчук Евгений	0	0	0	0	0	2	0	0	0	0	0	0	1	0	0	0	1	0	1	0	0	0	0	0	1	1	0	0	0	0	0	0	1	0
Хорошковский Валерий	0	0	0	0	0	1	0	0	0	0	1	0	0	0	0	0	0	0	0	0	0	0	0	1	1	0	1	0	0	0	0	0	0	0
другой	0	0	0	0	0	3	1	1	0	1	1	0	0	1	0	1	1	0	0	1	1	0	0	1	0	2	1	0	0	0	0	0	2	0
против всех	3	0	0	0	0	0	3	3	3	4	3	2	4	3	3	3	3	0	3	3	5	4	2	2	8	3	4	3	2	1	4	2	5	3
затрудняюсь ответить	13	0	0	0	0	0	12	11	14	13	10	13	12	13	13	12	12	16	13	11	10	12	11	10	12	11	13	13	13	9	15	11	18	9
не буду участвовать	0	0	0	0	0	0	0	1	1	1	0	0	0	1	0	1	0	0	0	1	1	0	1	1	0	1	1	0	1	0	1	0	0	1

	Все опрошенные	Проголосовал(-а) бы за...					Адаптация			Легче говорить			Пол		Возраст			Образование				Доход			Тип населенного пункта					Регион				
		Ющенко	Симоненко	Януковича	Кучму	остальных	оптимисты	адаптированные пессимисты	неадаптированные пессимисты	на русском	все равно	на украинском	мужской	женский	18 - 35 лет	36 - 54 лет	старше 54 лет	ниже среднего	среднее общее	среднее специальное	высшее	до 101 гривен	101 - 199 гривен	более 199 гривен	г. Киев	город не меньше 500 тыс жителей	город больше 200 и меньше 500 тыс жителей	остальные города и поселки городского типа	село	Западный	Южный	Западно-Центральный	Восточно-Центральный	Восточный
Доли групп (%)	100	23	8	17	5	18	32	25	42	45	13	40	45	55	34	32	34	13	36	28	23	20	27	29	5	14	20	28	33	19	25	16	18	22

ЕСЛИ НАЗВАННЫЙ ВАМИ ПОЛИТИК НЕ БУДЕТ УЧАСТВОВАТЬ В ВЫБОРАХ, ТО ЗА КОГО ВЫ ПРОГОЛОСУЕТЕ? (Карточка, один ответ.)
(Ответы респондентов, не заявляющих безоговорочно о своем неучастии в выборах.)

Янукович Виктор	9	13	18	0	25	14	10	8	8	8	8	9	8	9	9	9	8	10	8	9	8	9	10	9	6	7	9	9	9	8	7	12	6	10
Тимошенко Юлия	7	21	2	2	3	7	8	6	6	2	8	11	7	7	8	7	5	4	6	6	10	9	5	8	11	6	5	4	9	18	8	5	1	1
Ющенко Виктор	7	0	5	10	18	21	8	7	5	5	5	9	6	7	8	6	6	6	6	7	8	7	7	7	8	5	4	7	8	7	8	10	5	4
Мороз Александр	6	8	22	8	4	4	6	6	7	6	7	6	6	6	4	6	8	4	6	5	9	5	8	8	8	5	8	7	4	4	8	7	5	5
Симоненко Петр	5	4	0	16	4	9	4	7	6	7	7	3	4	6	4	4	8	8	6	5	3	5	7	5	1	6	6	6	5	2	5	6	5	8
Кучма Леонид	3	2	2	10	0	4	5	4	1	5	3	1	3	3	3	3	3	2	3	3	3	3	3	4	1	3	4	3	2	1	2	3	4	5
Витренко Наталья	3	2	7	5	2	3	2	3	2	3	3	2	2	3	2	3	3	2	3	2	3	1	3	3	3	2	3	4	1	1	3	2	1	4
Тигипко Сергей	2	2	3	5	4	4	2	3	2	3	2	2	3	2	2	2	3	2	2	3	4	3	3	3	3	2	2	4	2	1	2	5	0	4
Кирпа Георгий	2	5	1	3	1	2	2	2	2	2	3	3	3	1	2	2	3	2	1	2	3	1	2	3	7	3	1	2	2	5	2	2	1	2
Медведчук Виктор	2	2	0	4	5	3	4	2	1	2	2	2	2	2	3	2	1	1	2	2	2	3	1	2	1	2	2	3	2	2	2	1	1	4
Литвин Владимир	2	1	3	4	1	3	2	2	1	1	3	2	2	1	2	2	1	1	2	2	2	2	2	2	0	1	2	2	2	1	2	1	3	2
Пустовойтенко Валерий	1	1	1	2	0	1	1	1	1	1	0	1	1	0	1	1	0	1	1	1	1	0	1	2	1	1	1	1	1	1	1	1	1	1
Марчук Евгений	1	1	1	1	1	1	1	1	1	0	2	1	1	1	0	1	1	0	1	1	1	0	1	1	2	1	1	1	0	1	1	1	0	0
Хорошковский Валерий	0	0	0	1	0	1	0	0	0	0	0	1	0	0	1	0	0	0	0	0	1	0	0	1	0	0	0	1	0	0	1	0	0	0
другой	1	0	1	1	4	1	1	1	0	1	2	0	1	1	1	0	1	0	1	0	1	0	1	1	0	1	1	1	0	0	0	1	2	1
против всех	8	8	13	6	8	6	8	9	9	9	10	7	10	7	7	10	8	7	8	10	9	9	7	8	15	10	12	7	6	8	8	9	10	7
затрудняюсь ответить	28	28	20	22	21	15	25	25	31	27	26	30	27	28	31	27	26	36	30	27	22	29	27	22	21	23	25	28	33	31	27	22	35	24
не буду участвовать	1	1	1	1	1	1	1	1	2	1	1	1	1	1	1	2	1	1	1	2	1	0	1	2	1	2	1	1	1	1	1	1	1	2

	Все опрошенные	Проголосовал(-а) бы за...					Адаптация			Легче говорить			Пол		Возраст			Образование				Доход			Тип населенного пункта					Регион				
		Ющенко	Симоненко	Януковича	Кучму	остальных	оптимисты	адаптированные пессимисты	неадаптированные пессимисты	на русском	все равно	на украинском	мужской	женский	18 - 35 лет	36 - 54 лет	старше 54 лет	ниже среднего	среднее общее	среднее специальное	высшее	до 101 гривен	101 - 199 гривен	более 199 гривен	г. Киев	город не меньше 500 тыс жителей	город больше 200 и меньше 500 тыс жителей	остальные города и поселки городского типа	село	Западный	Южный	Западно-Центральный	Восточно-Центральный	Восточный
Доли групп (%)	100	23	8	17	5	18	32	25	42	45	13	40	45	55	34	32	34	13	36	28	23	20	27	29	5	14	20	28	33	19	25	16	18	22

ЗА КОГО ИЗ ПЕРЕЧИСЛЕННЫХ КАНДИДАТОВ В ПРЕЗИДЕНТЫ ВЫ НЕ ПРОГОЛОСУЕТЕ НИ ПРИ КАКИХ ОБСТОЯТЕЛЬСТВАХ?
(Карточка, любое число ответов.) (Ответы респондентов, не заявляющих безоговорочно о своем неучастии в выборах.)

Кучма Леонид	26	41	38	22	0	35	25	23	27	19	25	34	27	25	26	25	26	30	23	26	27	31	27	24	33	17	27	24	29	37	29	29	19	15
Тимошенко Юлия	20	13	34	33	31	24	19	21	20	27	22	10	19	20	19	20	21	18	18	22	21	18	21	24	13	25	23	24	13	7	14	23	27	28
Ющенко Виктор	13	0	30	32	21	15	13	14	13	20	14	5	15	12	11	12	17	12	12	14	14	6	13	20	16	22	16	13	7	4	9	12	19	22
Янукович Виктор	11	26	11	0	8	19	13	11	10	7	17	14	14	9	12	11	11	8	8	12	17	10	11	15	20	11	9	11	12	16	12	15	9	5
Медведчук Виктор	10	19	12	7	2	14	12	10	8	4	9	16	11	8	7	11	11	10	8	10	12	9	11	11	20	6	8	9	11	22	11	9	3	3
Симоненко Петр	8	18	0	9	11	7	11	9	6	6	8	11	11	6	8	10	6	4	8	9	10	8	7	10	6	8	8	8	8	13	8	11	3	6
Витренко Наталья	8	14	6	8	10	9	10	8	6	6	9	10	9	7	9	7	8	5	6	9	13	9	8	10	13	7	8	9	6	12	10	8	6	4
Мороз Александр	5	9	5	7	5	6	6	6	4	4	5	6	7	4	5	5	5	5	4	5	7	6	4	8	7	6	6	6	3	6	5	7	5	4
Марчук Евгений	4	6	5	4	3	4	4	5	3	3	5	5	5	3	3	4	4	2	3	4	6	4	3	5	6	4	5	4	2	4	5	5	3	2
Литвин Владимир	3	5	5	2	0	3	3	4	2	2	3	4	3	2	3	2	3	2	1	3	4	2	2	4	7	4	4	2	1	3	4	3	1	1
Тигипко Сергей	2	4	5	3	0	2	2	3	2	2	3	3	3	2	1	2	3	2	1	3	4	3	2	3	7	2	4	2	1	3	4	2	2	1
Пустовойтенко Валерий	2	4	5	2	1	3	3	2	2	2	2	3	3	1	2	2	3	2	2	2	4	3	2	3	7	3	3	1	1	3	3	3	1	2
Хорошковский Валерий	2	2	4	1	0	2	1	2	1	1	2	2	2	1	1	2	2	1	1	2	3	2	1	2	4	3	3	1	1	2	2	3	1	0
Кирпа Георгий	2	3	4	1	0	1	2	2	1	1	1	2	2	1	1	2	2	1	1	2	3	2	1	3	4	2	2	1	1	2	2	2	1	0
другой	0	0	1	0	1	0	0	0	0	0	0	0	0	0	0	0	0	0	0	0	0	0	0	0	0	0	1	0	0	0	0	0	1	0
против всех	2	1	5	1	3	0	2	2	2	3	2	1	2	2	1	2	2	1	1	2	2	2	1	1	5	1	4	1	1	1	2	0	3	2
затрудняюсь ответить	20	14	16	15	26	16	15	20	23	18	16	23	19	21	19	19	22	28	23	15	16	22	20	13	12	13	18	20	25	24	22	14	20	17
не буду участвовать	1	0	1	0	1	0	0	1	1	1	1	1	1	1	0	1	1	1	0	1	0	0	1	1	0	1	1	1	1	0	1	1	0	1

	Все опрошенные	Проголосовал(-а) бы за...					Адаптация			Легче говорить			Пол		Возраст			Образование				Доход			Тип населенного пункта					Регион				
		Ющенко	Симоненко	Януковича	Кучму	остальных	оптимисты	адаптированные пессимисты	неадаптированные пессимисты	на русском	все равно	на украинском	мужской	женский	18 - 35 лет	36 - 54 лет	старше 54 лет	ниже среднего	среднее общее	среднее специальное	высшее	до 101 гривен	101 - 199 гривен	более 199 гривен	г. Киев	город не меньше 500 тыс жителей	город больше 200 и меньше 500 тыс жителей	остальные города и поселки городского типа	село	Западный	Южный	Западно-Центральный	Восточно-Центральный	Восточный
Доли групп (%)	100	23	8	17	5	18	32	25	42	45	13	40	45	55	34	32	34	13	36	28	23	20	27	29	5	14	20	28	33	19	25	16	18	22

КТО ИЗ ПЕРЕЧИСЛЕННЫХ КАНДИДАТОВ В ПРЕЗИДЕНТЫ, ПО ВАШЕМУ МНЕНИЮ, ПОБЕДИТ НА ПРЕЗИДЕНТСКИХ ВЫБОРАХ ВЭТОМ ГОДУ?
(Карточка, один ответ.)

Янукович Виктор	37	18	38	79	32	35	39	44	34	45	40	29	39	36	32	39	42	33	35	41	40	30	40	47	33	45	45	43	25	21	37	39	30	58
Ющенко Виктор	14	44	2	2	7	10	17	13	12	6	11	23	14	14	17	13	13	14	14	13	16	18	13	12	16	10	12	9	22	34	12	14	7	6
Кучма Леонид	4	3	3	1	29	5	5	4	4	5	5	4	5	4	6	4	3	4	5	5	3	7	4	4	3	5	4	4	5	3	4	6	4	4
Мороз Александр	2	0	1	0	0	6	1	2	2	1	2	2	1	2	1	2	2	2	2	2	2	1	2	2	1	1	3	1	2	1	4	2	0	0
Симоненко Петр	2	0	10	0	1	1	2	2	1	2	2	1	2	1	2	1	1	1	2	2	2	2	3	1	1	2	2	1	2	1	1	3	2	1
Кирпа Георгий	1	0	0	1	0	3	1	1	0	1	0	1	1	1	0	1	1	0	1	1	1	1	0	1	0	0	0	2	0	2	0	0	0	2
Тимошенко Юлия	1	0	0	1	0	2	1	1	0	1	1	1	1	1	1	0	0	0	1	1	0	0	0	1	2	2	1	0	0	1	1	0	0	1
Витренко Наталья	0	0	0	0	0	2	0	0	1	0	0	1	1	0	0	0	0	0	1	0	0	1	0	0	0	0	1	1	0	0	1	0	0	0
Медведчук Виктор	0	0	0	0	0	2	0	0	0	0	0	0	0	0	1	0	0	0	0	1	0	1	0	0	1	0	0	1	0	0	1	0	1	0
Литвин Владимир	0	0	0	0	1	0	0	0	0	0	0	0	0	0	0	0	0	0	0	0	0	0	0	0	0	0	1	0	0	0	0	0	0	0
Хорошковский Валерий	0	0	0	0	0	0	0	0	0	0	1	0	0	0	0	0	0	0	0	0	0	0	0	0	0	1	0	0	0	0	0	1	0	0
Марчук Евгений	0	0	0	0	0	0	0	0	0	0	0	0	0	0	0	0	0	0	0	0	0	0	0	0	1	0	0	0	0	0	0	0	0	0
Тигипко Сергей	0	0	0	0	0	1	0	0	0	0	0	0	0	0	0	0	0	0	0	0	0	0	0	0	0	1	0	0	0	0	0	1	0	0
Пустовойтенко Валерий	0	0	1	0	0	0	0	0	0	0	0	0	0	0	0	0	0	0	0	0	0	0	0	0	0	0	0	0	0	0	0	0	0	0
другой	0	1	0	0	1	1	1	0	0	0	0	0	0	0	0	1	0	0	0	1	0	0	0	0	0	1	1	0	0	0	1	0	0	0
против всех	0	0	1	0	1	0	0	0	0	0	1	0	0	0	0	1	0	0	0	0	0	1	0	0	0	0	0	1	0	0	0	0	0	1
затрудняюсь ответить	37	32	45	15	29	33	32	32	44	38	36	37	36	39	38	37	37	44	40	33	34	36	37	30	43	37	30	37	43	38	38	33	54	25

	Все опрошенные	Проголосовал(-а) бы за...					Адаптация			Легче говорить			Пол		Возраст			Образование				Доход			Тип населенного пункта					Регион							
		Ющенко	Симоненко	Януковича	Кучму	остальных	оптимисты	адаптированные пессимисты	неадаптированные пессимисты	на русском	все равно	на украинском	мужской	женский	18 - 35 лет	36 - 54 лет	старше 54 лет	ниже среднего	среднее общее	среднее специальное	высшее	до 101 гривен	101 - 199 гривен	более 199 гривен	г.Киев	город не меньше 500 тыс. жителей	город больше 200 и меньше 500 тыс. жителей	остальные города и поселки городского типа	село	Западный	Южный	Западно-Центральный	Восточно-Центральный	Восточный			
Доли групп (%)	100	23	8	17	5	18	32	25	42	45	13	40	45	55	34	32	34	13	36	28	23	20	27	29	5	14	20	28	33	19	25	16	18	22			
СКАЖИТЕ, ПОЖАЛУЙСТА, ВЫ ДОПУСКАЕТЕ ИЛИ ИСКЛЮЧАЕТЕ ДЛЯ СЕБЯ ВОЗМОЖНОСТЬ ПРОГОЛОСОВАТЬ ЗА В.ЮЩЕНКО НА ПРЕДСТОЯЩИХ ПРЕЗИДЕНТСКИХ ВЫБОРАХ?																																					
безусловно допускаю	31	87	7	8	22	26	34	32	27	14	30	50	31	30	35	31	26	31	30	30	32	40	31	24	29	22	20	24	47	64	33	31	16	11			
скорее допускаю	16	10	13	21	21	24	18	15	16	16	15	18	15	18	20	15	14	16	16	16	17	16	17	15	22	14	17	17	16	14	21	15	13	17			
скорее исключаю	16	1	31	27	24	18	16	17	15	22	17	9	16	15	13	18	16	13	18	16	13	11	18	19	10	13	20	21	10	6	11	18	17	26			
безусловно исключаю	25	0	41	39	28	27	24	26	27	37	26	12	28	24	21	24	31	22	23	28	29	20	22	35	29	43	29	25	15	8	22	23	38	35			
затрудняюсь ответить	12	1	6	5	6	5	8	10	15	12	11	12	10	13	11	11	13	17	13	11	9	11	12	7	10	8	15	13	11	8	13	12	15	10			
СКАЖИТЕ, ПОЖАЛУЙСТА, ВЫ ДОПУСКАЕТЕ ИЛИ ИСКЛЮЧАЕТЕ ДЛЯ СЕБЯ ВОЗМОЖНОСТЬ ПРОГОЛОСОВАТЬ ЗА В.ЯНУКОВИЧА НА ПРЕДСТОЯЩИХ ПРЕЗИДЕНТСКИХ ВЫБОРАХ?																																					
безусловно допускаю	21	6	15	73	18	16	24	23	17	25	23	16	23	19	16	20	26	22	18	24	21	16	22	28	11	22	21	25	18	12	16	22	20	35			
скорее допускаю	23	24	34	25	36	22	26	23	22	27	26	19	23	24	26	23	22	20	24	22	26	25	23	27	21	29	25	24	20	20	19	24	19	34			
скорее исключаю	15	25	19	1	14	21	17	15	14	12	14	19	14	16	15	16	14	16	17	15	12	16	17	12	18	11	15	13	19	22	17	13	16	7			
безусловно исключаю	24	33	23	0	18	30	22	23	25	21	24	26	26	22	26	25	20	16	23	24	30	24	23	25	36	26	22	22	23	27	30	24	23	13			
затрудняюсь ответить	17	12	9	2	13	11	11	15	22	15	13	21	14	19	17	17	17	27	18	15	12	20	16	9	14	12	18	16	20	18	18	18	21	10			
СКАЖИТЕ, ПОЖАЛУЙСТА, ВЫ ДОПУСКАЕТЕ ИЛИ ИСКЛЮЧАЕТЕ ДЛЯ СЕБЯ ВОЗМОЖНОСТЬ ПРОГОЛОСОВАТЬ ЗА П.СИМОНЕНКО НА ПРЕДСТОЯЩИХ ПРЕЗИДЕНТСКИХ ВЫБОРАХ?																																					
безусловно допускаю	15	4	83	15	10	13	10	16	18	20	18	8	15	15	10	10	25	23	16	13	12	15	20	17	12	17	14	18	13	4	13	22	18	20			
скорее допускаю	18	14	13	25	26	26	16	19	19	20	19	14	16	20	16	18	19	19	17	18	18	18	21	19	22	19	20	16	16	13	19	13	18	24			
скорее исключаю	20	24	3	27	22	22	24	22	15	20	20	20	19	20	22	21	15	12	22	20	19	17	17	22	25	14	22	21	19	23	18	16	18	23			
безусловно исключаю	32	46	1	26	30	31	36	31	28	26	30	39	36	28	36	36	24	22	28	36	38	35	28	32	32	39	26	30	34	44	35	31	27	23			
затрудняюсь ответить	15	11	0	7	12	9	13	12	19	13	13	19	14	17	16	14	16	23	17	13	12	15	13	10	9	10	18	15	18	17	16	17	19	10			

	Все опрошенные	Проголосовал(-а) бы за...					Адаптация			Легче говорить			Пол		Возраст			Образование				Доход			Тип населенного пункта					Регион				
		Ющенко	Симоненко	Януковича	Кучму	остальных	оптимисты	адаптированные пессимисты	неадаптированные пессимисты	на русском	все равно	на украинском	мужской	женский	18 - 35 лет	36 - 54 лет	старше 54 лет	ниже среднего	среднее общее	среднее специальное	высшее	до 101 гривен	101 - 199 гривен	более 199 гривен	г. Киев	город не меньше 500 тыс жителей	город больше 200 и меньше 500 тыс жителей	остальные города и поселки городского типа	село	Западный	Южный	Западно-Центральный	Восточно-Центральный	Восточный
Доли групп (%)	100	23	8	17	5	18	32	25	42	45	13	40	45	55	34	32	34	13	36	28	23	20	27	29	5	14	20	28	33	19	25	16	18	22

Возможные варианты второго тура президентских выборов

ЕСЛИ В БЮЛЛЕТЕНЕ ДЛЯ ГОЛОСОВАНИЯ ВО ВТОРОМ ТУРЕ ОСТАЛИСЬ БЫ ТОЛЬКО ВИКТОР ЮЩЕНКО И ПЕТР СИМОНЕНКО И ВЫБОРЫ БЫЛИ СЕГОДНЯ, КАК БЫ ВЫ ПОСТУПИЛИ В ЭТОМ СЛУЧАЕ?

проголосовал(-а) бы за Ющенко	38	97	2	20	30	39	44	38	34	21	39	58	38	39	44	41	31	33	37	40	42	47	37	34	43	24	31	32	54	76	42	38	21	17
проголосовал(-а) бы за Симоненко	24	2	97	38	24	26	19	25	27	33	30	11	22	25	16	18	37	31	24	22	22	21	31	28	18	31	25	28	16	5	19	26	28	39
проголосовал(-а) бы против обоих	16	1	1	31	32	26	17	19	15	22	15	11	19	14	17	19	12	11	15	18	18	13	13	21	21	21	20	19	9	6	16	18	17	23
не стал(-а) бы участвовать в выборах	9	0	0	3	2	1	9	9	9	13	7	5	10	9	10	10	7	7	11	9	8	8	7	9	12	16	9	7	7	3	7	6	18	12
затрудняюсь ответить	13	0	1	9	11	8	10	9	16	11	8	16	11	14	13	11	13	17	13	11	11	11	12	7	7	8	15	14	13	10	16	13	16	8

ЕСЛИ В БЮЛЛЕТЕНЕ ДЛЯ ГОЛОСОВАНИЯ ВО ВТОРОМ ТУРЕ ОСТАЛИСЬ БЫ ТОЛЬКО ВИКТОР ЮЩЕНКО И ВИКТОР ЯНУКОВИЧ И ВЫБОРЫ БЫЛИ СЕГОДНЯ, КАК БЫ ВЫ ПОСТУПИЛИ В ЭТОМ СЛУЧАЕ?

проголосовал(-а) бы за Ющенко	36	97	12	1	28	40	41	36	33	19	37	56	35	38	42	37	30	36	36	37	38	45	37	29	41	23	28	29	53	74	42	35	20	14
проголосовал(-а) бы за Януковича	31	1	41	97	41	29	32	33	29	41	34	18	33	29	26	29	37	31	30	32	31	22	34	42	19	39	34	37	22	11	22	33	30	58
проголосовал(-а) бы против обоих	12	1	33	0	16	20	9	12	13	16	13	7	11	12	10	13	11	9	11	12	13	12	10	14	18	14	15	11	7	4	14	14	16	10
не стал(-а) бы участвовать в выборах	9	0	3	0	3	2	8	8	9	12	6	5	9	9	9	9	7	7	10	8	8	7	7	8	13	16	8	7	6	3	7	7	17	9
затрудняюсь ответить	12	1	12	1	12	9	9	11	15	12	10	14	12	13	12	11	14	17	13	11	10	14	12	8	9	8	14	15	12	8	16	12	17	9

	Все опрошенные	Проголосовал(-а) бы за...					Адаптация			Легче говорить			Пол		Возраст			Образование				Доход			Тип населенного пункта					Регион				
		Ющенко	Симоненко	Януковича	Кучму	остальных	оптимисты	адаптированные пессимисты	неадаптированные пессимисты	на русском	все равно	на украинском	мужской	женский	18 - 35 лет	36 - 54 лет	старше 54 лет	ниже среднего	среднее общее	среднее специальное	высшее	до 101 гривен	101 - 199 гривен	более 199 гривен	г. Киев	город не меньше 500 тыс жителей	город больше 200 и меньше 500 тыс жителей	остальные города и поселки городского типа	село	Западный	Южный	Западно-Центральный	Восточно-Центральный	Восточный
Доли групп (%)	100	23	8	17	5	18	32	25	42	45	13	40	45	55	34	32	34	13	36	28	23	20	27	29	5	14	20	28	33	19	25	16	18	22

ЕСЛИ В БЮЛЛЕТЕНЕ ДЛЯ ГОЛОСОВАНИЯ ВО ВТОРОМ ТУРЕ ОСТАЛИСЬ БЫ ТОЛЬКО ПЕТР СИМОНЕНКО И ВИКТОР ЯНУКОВИЧ И ВЫБОРЫ БЫЛИ СЕГОДНЯ, КАК БЫ ВЫ ПОСТУПИЛИ В ЭТОМ СЛУЧАЕ?

проголосовал(-а) бы за Симоненко	20	13	93	4	18	27	15	21	24	23	26	15	20	20	16	16	27	26	20	18	19	22	26	20	18	21	19	22	19	10	22	26	23	20
проголосовал(-а) бы за Януковича	33	24	5	93	45	29	40	34	28	38	33	28	34	32	33	35	31	28	30	37	36	30	33	41	24	34	35	39	28	26	27	35	25	52
проголосовал(-а) бы против обоих	21	41	1	1	24	31	23	23	18	15	21	28	21	21	23	24	16	16	21	22	23	23	19	20	32	19	21	16	25	39	23	18	17	9
не стал(-а) бы участвовать в выборах	9	3	0	0	1	2	9	9	9	12	7	6	9	9	9	10	8	7	11	9	8	7	7	8	12	16	8	8	7	5	7	7	17	9
затрудняюсь ответить	17	19	2	2	12	10	13	13	21	12	12	23	15	18	17	15	17	23	18	14	14	17	15	11	14	9	17	15	22	21	21	14	19	8

ЕСЛИ В БЮЛЛЕТЕНЕ ДЛЯ ГОЛОСОВАНИЯ ВО ВТОРОМ ТУРЕ ОСТАЛИСЬ БЫ ТОЛЬКО ВИКТОР ЮЩЕНКО И ВИКТОР МЕДВЕДЧУК И ВЫБОРЫ БЫЛИ СЕГОДНЯ, ТО КАК БЫ ВЫ ПОСТУПИЛИ В ЭТОМ СЛУЧАЕ?

проголосовал(-а) бы за Ющенко	41	97	16	23	28	42	44	42	37	23	40	61	39	42	45	42	34	39	40	41	43	50	41	35	41	25	31	36	57	77	47	39	21	20
проголосовал(-а) бы за Медведчука	10	1	10	21	23	17	14	10	7	15	10	5	10	10	11	10	10	5	9	12	12	7	10	15	8	14	12	12	6	4	7	10	12	19
проголосовал(-а) бы против обоих	25	1	56	42	31	31	22	27	26	34	29	14	27	23	20	25	29	26	24	26	24	21	27	29	26	34	29	28	15	8	22	29	29	36
не стал(-а) бы участвовать в выборах	10	0	2	4	1	1	9	9	10	13	9	5	10	10	10	10	9	9	11	10	9	7	8	10	13	17	11	8	7	3	8	8	18	12
затрудняюсь ответить	15	0	15	10	17	10	11	12	19	15	12	15	14	16	14	12	17	21	17	11	13	15	14	11	11	10	17	16	15	8	17	15	20	14

ЕСЛИ В БЮЛЛЕТЕНЕ ДЛЯ ГОЛОСОВАНИЯ ВО ВТОРОМ ТУРЕ ОСТАЛИСЬ БЫ ТОЛЬКО ВИКТОР ЮЩЕНКО И ЛЕОНИД КУЧМА И ВЫБОРЫ БЫЛИ СЕГОДНЯ, ТО КАК БЫ ВЫ ПОСТУПИЛИ В ЭТОМ СЛУЧАЕ?

проголосовал(-а) бы за Ющенко	40	97	18	22	6	43	42	41	36	21	39	61	39	40	42	42	35	39	38	40	42	47	41	34	42	23	31	34	57	75	47	37	20	19
проголосовал(-а) бы за Кучму	16	1	16	31	90	14	21	20	11	24	17	7	16	16	18	16	15	11	16	17	19	13	14	24	11	27	22	14	11	5	9	19	18	31
проголосовал(-а) бы против обоих	22	1	52	38	2	33	18	21	26	29	26	13	23	21	17	22	27	23	21	23	21	19	24	25	28	26	24	29	12	8	21	23	28	29
не стал(-а) бы участвовать в выборах	10	0	2	3	0	1	9	9	10	13	8	5	10	9	10	10	8	8	11	9	9	8	8	10	12	17	10	8	7	3	8	8	17	11
затрудняюсь ответить	12	1	12	7	3	8	10	9	16	12	9	14	12	13	13	10	15	18	14	10	9	12	12	8	7	7	14	15	13	9	14	13	16	10

	Все опрошенные	Проголосовал(-а) бы за...					Адаптация			Легче говорить			Пол		Возраст			Образование				Доход			Тип населенного пункта					Регион				
		Ющенко	Симоненко	Януковича	Кучму	остальных	оптимисты	адаптированные пессимисты	неадаптированные пессимисты	на русском	все равно	на украинском	мужской	женский	18 - 35 лет	36 - 54 лет	старше 54 лет	ниже среднего	среднее общее	среднее специальное	высшее	до 101 гривен	101 - 199 гривен	более 199 гривен	г. Киев	город не меньше 500 тыс. жителей	город больше 200 и меньше 500 тыс. жителей	остальные города и поселки городского типа	село	Западный	Южный	Западно-Центральный	Восточно-Центральный	Восточный
Доли групп (%)	100	23	8	17	5	18	32	25	42	45	13	40	45	55	34	32	34	13	36	28	23	20	27	29	5	14	20	28	33	19	25	16	18	22

О деятельности В. Януковича на посту премьер-министра

КАК ВЫ В ЦЕЛОМ - ПОЛОЖИТЕЛЬНО ИЛИ ОТРИЦАТЕЛЬНО - ОЦЕНИВАЕТЕ ДЕЯТЕЛЬНОСТЬ ВИКТОРА ЯНУКОВИЧА НА ПОСТУ ПРЕМЬЕР-МИНИСТРА УКРАИНЫ?

безусловно положительно	11	4	7	39	9	6	11	12	10	12	12	10	12	10	9	10	14	12	10	12	10	9	11	16	3	11	13	13	9	4	10	12	9	18
скорее положительно	35	28	41	55	50	35	41	35	31	40	34	30	36	34	35	36	34	29	36	36	36	34	38	38	26	38	37	36	34	31	29	37	30	49
скорее отрицательно	19	28	21	1	9	26	21	17	17	15	18	22	19	18	20	20	16	13	17	20	22	14	19	18	33	15	18	17	20	29	22	16	16	11
безусловно отрицательно	11	18	10	0	5	12	8	11	13	8	9	14	11	10	9	10	13	10	10	10	13	11	10	11	20	10	8	9	13	15	15	11	7	5
затрудняюсь ответить	25	21	21	4	29	21	19	25	29	25	26	24	21	28	28	24	23	35	27	22	18	31	21	17	19	26	23	25	25	22	24	24	38	17

О судимостях В. Януковича в молодости

ЗНАЛИ ЛИ ВЫ РАНЬШЕ О ТОМ, ЧТО В.ЯНУКОВИЧ БЫЛ В МОЛОДОСТИ СУДИМ, ИЛИ УЗНАЛИ ОБ ЭТОМ ЗА ПОСЛЕДНИЕ ДВЕ НЕДЕЛИ?

знал(-а) давно	53	52	52	64	47	57	56	57	49	56	57	49	59	49	46	57	57	36	46	59	68	44	51	65	73	59	53	56	45	48	54	52	45	64
узнал(-а) за последние две недели	26	27	30	27	20	26	23	26	28	23	21	31	24	27	24	26	27	30	29	23	22	27	29	21	18	20	26	27	28	27	30	30	24	19
слышу сейчас впервые	21	21	19	9	33	16	21	16	23	21	21	20	17	24	30	16	16	33	26	18	10	28	20	14	8	20	20	17	27	25	16	18	30	17

В ПОСЛЕДНЕЕ ВРЕМЯ В СРЕДСТВАХ МАССОВОЙ ИНФОРМАЦИИ ПОЯВИЛИСЬ РАЗЪЯСНЕНИЯ В. ЯНУКОВИЧА ПО ПОВОДУ СУДИМОСТЕЙ, КОТОРЫЕ ОН ИМЕЛ В МОЛОДОСТИ. ВЫ ЗНАЕТЕ ОБ ЭТОМ, ЧТО-ТО СЛЫШАЛИ ИЛИ СЛЫШИТЕ СЕЙЧАС ВПЕРВЫЕ?

знаю	40	40	41	51	31	47	42	44	37	40	43	40	46	36	32	45	44	26	34	44	54	35	38	48	54	43	42	40	36	36	46	42	36	39
что-то слышал(-а)	32	33	37	32	30	29	30	33	33	33	30	32	31	33	32	31	33	30	34	33	30	28	34	32	29	30	33	36	29	30	30	35	30	35
слышу сейчас впервые	27	27	22	18	39	23	27	23	30	27	27	28	24	31	36	24	22	43	32	23	17	36	27	20	17	27	25	23	35	33	24	23	33	25

	Все опрошенные	Проголосовал(-а) бы за...					Адаптация			Легче говорить			Пол		Возраст			Образование				Доход			Тип населенного пункта					Регион				
		Ющенко	Симоненко	Януковича	Кучму	остальных	оптимисты	адаптированные пессимисты	неадаптированные пессимисты	на русском	все равно	на украинском	мужской	женский	18 - 35 лет	36 - 54 лет	старше 54 лет	ниже среднего	среднее общее	среднее специальное	высшее	до 101 гривен	101 - 199 гривен	более 199 гривен	г. Киев	город не меньше 500 тыс. жителей	город больше 200 и меньше 500 тыс. жителей	остальные города и поселки городского типа	село	Западный	Южный	Западно-Центральный	Восточно-Центральный	Восточный
Доли групп (%)	100	23	8	17	5	18	32	25	42	45	13	40	45	55	34	32	34	13	36	28	23	20	27	29	5	14	20	28	33	19	25	16	18	22

КАК ВЫ СЧИТАЕТЕ, В.ЯНУКОВИЧ ПОСТУПИЛ ПРАВИЛЬНО ИЛИ НЕ ПРАВИЛЬНО, ВКЛЮЧИВШИСЬ В ПУБЛИЧНЫЕ ОБСУЖДЕНИЯ СВОИХ СУДИМОСТЕЙ?

безусловно правильно	31	22	29	52	25	35	31	34	29	32	31	29	33	29	27	33	32	23	30	33	34	30	31	36	22	31	32	37	26	19	39	34	21	37
скорее правильно	32	31	41	34	40	30	33	34	30	35	27	31	31	33	33	33	30	27	32	34	33	32	31	34	36	33	33	32	30	35	27	32	31	35
скорее неправильно	7	10	6	4	10	5	9	6	5	7	8	6	6	7	7	7	5	4	7	6	9	7	7	7	9	8	9	5	5	10	4	6	10	4
безусловно неправильно	6	10	5	2	4	8	6	5	6	5	7	7	6	6	6	6	6	5	5	7	6	5	6	7	13	5	4	6	7	7	6	8	5	5
затрудняюсь ответить	25	28	18	8	22	21	21	21	29	22	27	26	24	26	27	21	26	42	26	20	17	27	24	15	21	22	22	20	33	30	24	20	33	18

ЕСЛИ ВЫ СЛЫШАЛИ ПУБЛИЧНЫЕ РАЗЪЯСНЕНИЯ В.ЯНУКОВИЧА ПО ПОВОДУ ЕГО СУДИМОСТЕЙ, ТО ИЗМЕНИЛОСЬ ЛИ ВАШЕ ОТНОШЕНИЕ К НЕМУ? И ЕСЛИ ИЗМЕНИЛОСЬ, ТО УЛУЧШИЛОСЬ ИЛИ УХУДШИЛОСЬ?

ничего не слышал(-а) об этом	7	8	5	4	8	6	7	7	6	7	7	5	5	8	10	4	6	8	8	6	6	7	6	7	5	9	7	7	6	7	6	6	7	8
безусловно улучшилось	3	2	3	9	3	3	4	3	3	3	4	3	4	3	2	3	4	2	4	3	3	3	4	3	2	2	4	4	3	3	2	6	3	3
скорее улучшилось	7	4	9	13	11	8	7	7	7	8	6	6	8	6	5	7	9	5	9	7	6	6	8	8	6	6	8	7	7	5	7	7	7	9
не изменилось	53	50	51	65	47	56	53	57	51	54	55	52	54	53	52	56	52	43	47	60	61	55	49	58	61	60	52	54	49	48	57	55	48	57
скорее ухудшилось	7	9	10	4	7	12	7	9	7	7	9	7	7	8	8	7	8	7	8	7	7	5	10	8	10	7	9	8	6	9	9	8	6	5
безусловно ухудшилось	5	10	6	0	1	6	6	4	5	4	4	7	6	5	4	6	6	5	4	6	6	5	5	6	8	3	2	7	5	7	5	7	4	3
затрудняюсь ответить	17	17	13	5	23	10	15	13	20	16	15	18	16	18	19	17	15	29	20	12	10	19	16	11	8	13	18	12	24	22	14	11	23	14

	Все опрошенные	Проголосовал(-а) бы за...					Адаптация			Легче говорить			Пол		Возраст			Образование				Доход			Тип населенного пункта					Регион				
		Ющенко	Симоненко	Януковича	Кучму	остальных	оптимисты	адаптированные пессимисты	неадаптированные пессимисты	на русском	все равно	на украинском	мужской	женский	18 - 35 лет	36 - 54 лет	старше 54 лет	ниже среднего	среднее общее	среднее специальное	высшее	до 101 гривен	101 - 199 гривен	более 199 гривен	г. Киев	город не меньше 500 тыс жителей	город больше 200 и меньше 500 тыс жителей	остальные города и поселки городского типа	село	Западный	Южный	Западно-Центральный	Восточно-Центральный	Восточный
Доли групп (%)	100	23	8	17	5	18	32	25	42	45	13	40	45	55	34	32	34	13	36	28	23	20	27	29	5	14	20	28	33	19	25	16	18	22

Доверие В. Путину

СКАЖИТЕ, ПОЖАЛУЙСТА, В КАКОЙ МЕРЕ ВЫ ДОВЕРЯЕТЕ ПРЕЗИДЕНТУ РОССИЙСКОЙ ФЕДЕРАЦИИ ВЛАДИМИРУ ПУТИНУ? (Карточка, один ответ.)

полностью доверяю	34	19	48	45	39	35	35	36	32	45	33	21	34	34	29	33	40	30	34	37	33	29	35	39	38	41	37	44	20	11	32	35	44	46
больше доверяю, чем не доверяю	22	17	26	28	32	21	24	21	21	26	21	18	22	22	24	21	20	20	21	23	24	19	24	25	20	23	25	21	20	13	21	21	28	26
отчасти доверяю, отчасти нет	19	24	13	17	14	20	21	19	17	15	21	22	19	18	22	20	14	14	19	18	22	23	16	18	22	17	21	16	19	22	21	24	12	15
больше не доверяю, чем доверяю	4	9	1	2	4	4	5	5	3	2	3	7	5	4	5	5	3	3	4	5	4	4	4	4	4	4	3	4	5	12	3	2	2	2
совсем не доверяю	4	11	1	1	0	4	4	4	4	2	1	8	5	4	4	5	5	5	3	4	6	4	4	4	7	3	3	2	8	13	4	3	2	1
недостаточно слышал(-а) или читал(-а)	8	11	6	4	7	7	5	8	11	5	11	11	7	9	9	7	9	14	10	6	6	11	9	4	3	6	6	6	14	18	8	7	4	4
затрудняюсь ответить	9	10	4	2	4	8	5	8	11	5	10	11	8	9	7	10	10	15	9	8	6	9	8	6	7	5	6	7	14	12	11	8	8	6

	Все опрошенные	Проголосовал(-а) бы за...					Адаптация			Легче говорить			Пол		Возраст			Образование				Доход			Тип населенного пункта					Регион				
		Ющенко	Симоненко	Януковича	Кучму	остальных	оптимисты	адаптированные пессимисты	неадаптированные пессимисты	на русском	все равно	на украинском	мужской	женский	18 - 35 лет	36 - 54 лет	старше 54 лет	ниже среднего	среднее общее	среднее специальное	высшее	до 101 гривен	101 - 199 гривен	более 199 гривен	г. Киев	город не меньше 500 тыс жителей	город больше 200 и меньше 500 тыс жителей	остальные города и поселки городского типа	село	Западный	Южный	Западно-Центральный	Восточно-Центральный	Восточный
Доли групп (%)	100	23	8	17	5	18	32	25	42	45	13	40	45	55	34	32	34	13	36	28	23	20	27	29	5	14	20	28	33	19	25	16	18	22

Выборы президента Украины и позиция России

СКАЖИТЕ, ПОЖАЛУЙСТА, КОГО ИЗ КАНДИДАТОВ, ПО ВАШЕМУ МНЕНИЮ, СЛЕДУЕТ ПОДДЕРЖАТЬ РОССИИ НА ПРЕДСТОЯЩИХ ПРЕЗИДЕНТСКИХ ВЫБОРАХ В УКРАИНЕ? (Респондент сам называет политика, один ответ.)

Виктора Януковича	16	4	6	58	10	13	18	18	14	20	18	11	19	14	13	16	20	14	14	20	18	9	15	25	9	21	20	20	10	6	12	19	13	30
Виктора Ющенко	12	39	2	1	4	6	17	12	8	6	13	18	12	12	15	12	8	5	10	14	16	14	10	11	13	12	10	11	13	25	11	12	7	5
Петра Симоненко	7	1	51	1	2	5	4	7	8	8	11	3	6	8	4	4	12	10	7	6	5	6	10	7	6	8	8	8	4	1	5	11	10	7
Леонида Кучму	5	1	1	2	48	5	7	4	4	7	5	3	5	5	7	6	3	5	5	4	6	6	5	7	3	8	7	4	4	2	4	5	6	8
Александра Мороза	2	0	1	1	0	11	2	2	3	2	3	2	2	2	2	2	3	2	2	3	2	4	3	2	3	1	2	3	2	1	5	1	3	1
Юлию Тимошенко	1	0	0	0	0	4	2	0	1	0	1	1	1	1	2	1	0	1	1	1	1	0	1	1	1	0	2	0	1	1	2	1	1	0
другого кандидата	2	0	0	0	2	9	3	2	1	3	2	1	2	2	2	4	1	0	2	3	3	1	2	4	2	3	3	2	0	1	1	3	3	3
никого не должна поддерживать	30	37	20	19	17	24	28	29	33	25	26	39	33	28	30	34	27	29	33	30	27	33	29	25	38	23	25	25	40	43	34	29	29	18
затрудняюсь ответить	25	17	19	17	18	21	20	25	27	27	20	22	19	29	26	21	26	35	25	20	23	26	25	18	25	24	22	25	26	20	27	18	29	27

ПО ВАШЕМУ МНЕНИЮ, ОТНОШЕНИЕ ИЗБИРАТЕЛЕЙ К КАНДИДАТУ В ПРЕЗИДЕНТЫ УЛУЧШИТСЯ, УХУДШИТСЯ ИЛИ НЕ ИЗМЕНИТСЯ, ЕСЛИ ЕГО ПОДДЕРЖИТ ПРЕЗИДЕНТ В. ПУТИН? (Карточка, один ответ.)

безусловно улучшится	12	6	20	20	18	13	14	13	11	15	14	8	12	12	11	10	15	10	12	12	13	11	12	16	7	19	13	11	10	5	9	16	16	14
скорее улучшится	26	26	30	34	28	28	31	25	23	30	28	22	26	27	27	29	22	20	22	31	30	22	27	34	25	29	29	28	21	23	21	27	28	32
не изменится	34	39	26	35	29	37	36	36	33	31	36	38	37	33	37	35	31	29	37	34	34	38	35	32	36	37	33	40	30	35	36	39	31	31
скорее ухудшится	4	7	3	2	3	6	5	4	4	2	5	7	5	3	5	5	4	5	4	4	5	3	5	3	7	2	4	4	6	11	6	2	1	1
безусловно ухудшится	1	1	2	1	1	2	0	1	2	1	1	1	1	1	1	2	1	0	1	2	1	0	1	2	7	1	1	1	1	1	3	0	1	0
затрудняюсь ответить	22	21	19	9	22	15	14	22	27	20	17	25	19	25	20	20	27	37	25	17	17	25	21	14	18	12	20	17	33	26	25	15	22	21

	Все опрошенные	Проголосовал(-а) бы за...					Адаптация			Легче говорить			Пол		Возраст			Образование				Доход			Тип населенного пункта					Регион				
		Ющенко	Симоненко	Януковича	Кучму	остальных	оптимисты	адаптированные пессимисты	неадаптированные пессимисты	на русском	все равно	на украинском	мужской	женский	18 - 35 лет	36 - 54 лет	старше 54 лет	ниже среднего	среднее общее	среднее специальное	высшее	до 101 гривен	101 - 199 гривен	более 199 гривен	г. Киев	город не меньше 500 тыс жителей	город больше 200 и меньше 500 тыс жителей	остальные города и поселки городского типа	село	Западный	Южный	Западно-Центральный	Восточно-Центральный	Восточный
Доли групп (%)	100	23	8	17	5	18	32	25	42	45	13	40	45	55	34	32	34	13	36	28	23	20	27	29	5	14	20	28	33	19	25	16	18	22

Отношение к России и к Западу

КАК ВЫ СЕГОДНЯ ОТНОСИТЕСЬ К РОССИИ - ПОЛОЖИТЕЛЬНО, ОТРИЦАТЕЛЬНО ИЛИ БЕЗРАЗЛИЧНО? (Карточка, один ответ.)

безусловно положительно	51	29	67	64	57	54	52	52	50	66	52	33	51	51	47	51	54	43	48	56	53	43	52	58	59	66	51	55	38	18	51	48	63	69
скорее положительно	28	32	27	27	19	30	28	28	27	24	31	32	29	27	30	28	25	30	29	26	27	30	30	25	17	19	31	33	27	32	25	37	24	23
безразлично	15	24	5	7	22	11	14	13	16	8	12	24	14	16	17	15	13	18	17	12	14	19	12	13	11	12	14	8	24	33	15	12	10	6
скорее отрицательно	4	11	0	1	1	3	4	3	3	1	3	6	5	3	4	4	4	5	4	3	4	4	3	2	7	2	3	2	6	11	3	1	2	2
безусловно отрицательно	1	3	0	1	1	1	1	2	1	1	1	3	2	1	2	1	2	1	1	2	2	0	2	1	5	1	1	1	2	3	3	0	0	0
затрудняюсь ответить	2	1	2	0	0	1	0	2	2	1	2	2	1	2	2	1	2	3	2	1	0	3	2	0	1	0	2	1	2	3	2	1	0	1

ЗА ПОСЛЕДНИЙ МЕСЯЦ ВАШЕ ОТНОШЕНИЕ К РОССИИ УЛУЧШИЛОСЬ, УХУДШИЛОСЬ ИЛИ НЕ ИЗМЕНИЛОСЬ? (Карточка, один ответ.)

безусловно улучшилось	8	4	8	8	4	11	8	8	8	10	5	5	7	8	8	7	8	8	6	9	8	9	6	7	10	10	9	6	7	3	8	11	10	6
скорее улучшилось	8	5	8	13	8	8	9	7	8	10	9	5	8	8	9	6	8	5	8	8	9	7	8	9	1	9	10	9	6	4	4	9	12	11
не изменилось	78	81	81	74	84	76	78	79	78	76	79	81	79	78	78	80	77	79	79	77	78	76	80	79	81	77	77	80	78	83	81	76	74	77
скорее ухудшилось	3	7	1	2	3	3	3	3	2	2	2	4	3	3	3	3	3	3	3	2	4	3	3	3	2	2	2	2	5	6	3	2	2	2
безусловно ухудшилось	1	1	0	0	0	0	0	1	1	0	0	1	1	1	0	1	1	0	0	1	1	0	0	1	5	1	0	0	0	1	1	0	0	0
затрудняюсь ответить	3	2	3	1	2	2	2	3	3	2	3	3	2	3	3	3	3	7	3	2	1	4	3	1	1	1	3	3	4	3	2	2	2	4

	Все опрошенные	Проголосовал(-а) бы за...					Адаптация			Легче говорить			Пол		Возраст			Образование				Доход			Тип населенного пункта					Регион				
		Ющенко	Симоненко	Януковича	Кучму	остальных	оптимисты	адаптированные пессимисты	неадаптированные пессимисты	на русском	все равно	на украинском	мужской	женский	18 - 35 лет	36 - 54 лет	старше 54 лет	ниже среднего	среднее общее	среднее специальное	высшее	до 101 гривен	101 - 199 гривен	более 199 гривен	г. Киев	город не меньше 500 тыс жителей	город больше 200 и меньше 500 тыс жителей	остальные города и поселки городского типа	село	Западный	Южный	Западно-Центральный	Восточно-Центральный	Восточный
Доли групп (%)	100	23	8	17	5	18	32	25	42	45	13	40	45	55	34	32	34	13	36	28	23	20	27	29	5	14	20	28	33	19	25	16	18	22

ЧТО, НА ВАШ ВЗГЛЯД, ПРЕДПОЧТИТЕЛЬНЕЕ: ЧТОБЫ УКРАИНОЙ РУКОВОДИЛИ ПОЛИТИКИ, ОРИЕНТИРУЮЩИЕСЯ В ПЕРВУЮ ОЧЕРЕДЬ НА СБЛИЖЕНИЕ... (Карточка, один ответ.)

исключительно с Россией	26	10	46	34	27	28	19	26	31	35	29	15	24	27	18	23	37	36	27	24	21	27	29	26	22	30	28	28	22	3	25	29	38	35
скорее с Россией, чем с Западом	17	10	28	23	15	15	14	20	17	20	15	14	16	18	14	18	19	18	17	18	15	16	19	18	8	18	18	21	13	9	15	18	20	22
в равной мере и с Россией, и с Западом	34	39	19	32	44	38	43	34	28	33	36	36	37	32	42	39	23	17	35	38	39	34	32	40	38	34	34	37	32	40	35	35	29	33
скорее с Западом, чем с Россией	8	18	2	5	6	6	11	7	6	3	7	14	8	8	11	9	5	4	7	8	12	9	6	7	12	6	9	5	11	21	8	6	3	3
исключительно с Западом	4	10	0	1	2	3	5	5	3	2	2	7	5	3	5	3	3	2	4	4	5	3	4	2	7	4	3	3	4	12	3	2	1	1
ни с Россией, ни с Западом	4	5	0	2	6	5	4	3	5	2	6	5	4	4	4	4	4	7	3	4	4	4	4	2	4	4	2	2	6	7	5	4	2	1
затрудняюсь ответить	7	8	5	1	1	4	4	5	10	4	5	10	5	8	6	5	9	16	7	5	3	7	6	4	8	3	6	4	11	9	9	6	6	4

НА ВАШ ВЗГЛЯД, В КАКОМ СОЮЗЕ ГОСУДАРСТВ БЫЛО БЫ ЛУЧШЕ ЖИТЬ НАРОДУ УКРАИНЫ - В ЕВРОПЕЙСКОМ СОЮЗЕ ИЛИ В СОЮЗЕ С РОССИЕЙ И БЕЛОРУССИЕЙ? (Карточка, один ответ.)

безусловно в Европейском союзе	14	32	2	6	12	12	17	13	12	7	12	23	15	13	18	15	9	8	12	15	20	14	12	13	20	13	13	10	18	35	15	10	5	7
скорее в Европейском союзе	17	24	5	18	14	20	24	15	14	14	20	20	19	16	24	17	10	9	17	16	23	18	15	17	25	15	21	13	19	26	18	13	14	16
скорее в союзе с Россией и Белоруссией	33	20	47	41	38	36	31	36	33	42	32	25	32	34	29	36	35	31	34	36	31	29	35	36	23	34	37	42	25	17	29	42	40	40
безусловно в союзе с Россией и Белоруссией	20	8	38	28	19	20	16	22	23	27	20	13	20	21	14	17	30	29	21	18	17	22	24	22	11	29	17	20	20	3	19	20	31	28
затрудняюсь ответить	15	15	7	9	16	12	11	14	17	10	16	20	14	16	15	14	15	23	16	15	9	17	14	12	20	9	12	15	19	20	19	14	11	9

	Все опрошенные	Проголосовал(-а) бы за...					Адаптация			Легче говорить			Пол		Возраст			Образование				Доход			Тип населенного пункта					Регион				
		Ющенко	Симоненко	Януковича	Кучму	остальных	оптимисты	адаптированные пессимисты	неадаптированные пессимисты	на русском	все равно	на украинском	мужской	женский	18 - 35 лет	36 - 54 лет	старше 54 лет	ниже среднего	среднее общее	среднее специальное	высшее	до 101 гривен	101 - 199 гривен	более 199 гривен	г. Киев	город не меньше 500 тыс жителей	город больше 200 и меньше 500 тыс жителей	остальные города и поселки городского типа	село	Западный	Южный	Западно-Центральный	Восточно-Центральный	Восточный
Доли групп (%)	100	23	8	17	5	18	32	25	42	45	13	40	45	55	34	32	34	13	36	28	23	20	27	29	5	14	20	28	33	19	25	16	18	22

КАК ВЫ СЧИТАЕТЕ, ВСТУПАТЬ ЛИ УКРАИНЕ В ЕДИНОЕ ЭКОНОМИЧЕСКОЕ ПРОСТРАНСТВО С РОССИЕЙ, БЕЛОРУССИЕЙ И КАЗАХСТАНОМ?

нет, не вступать ни на каких условиях	10	22	3	4	11	9	11	11	8	5	11	15	10	10	11	10	9	9	9	10	12	11	9	8	14	8	7	7	15	26	8	7	7	4
вступать на таких условиях, которые не помешают позже вступить в Европейский Союз	46	50	32	52	46	53	54	49	38	44	46	47	49	43	51	50	36	26	45	49	54	47	44	50	48	48	52	46	39	48	48	48	39	44
вступать даже на таких условиях, которые помешают вступить в Европейский Союз	25	9	47	34	27	24	22	24	29	36	26	14	26	25	19	25	33	30	25	26	23	20	28	29	22	32	25	30	19	4	20	28	39	36
затрудняюсь ответить	19	19	17	10	16	15	13	16	25	15	16	24	15	22	20	15	22	34	22	14	11	22	19	12	17	12	15	17	26	22	23	17	16	16

КАК ИЗВЕСТНО, ВСТУПЛЕНИЕ В ЕВРОПЕЙСКИЙ СОЮЗ ТРЕБУЕТ ВВЕДЕНИЯ ВИЗ ДЛЯ ПОЕЗДОК В СТРАНЫ, КОТОРЫЕ НЕ ЯВЛЯЮТСЯ ЧЛЕНАМИ ЭТОГО СОЮЗА. А ЧТО БЫ ПРЕДПОЧЛИ ВЫ?

чтобы Украина стала членом Европейского Союза и имела с Россией закрытые границы - с визами и таможенными	22	43	5	15	20	24	29	21	17	14	16	32	24	20	28	23	14	10	21	22	29	20	19	23	27	22	21	19	24	46	21	18	10	15
чтобы Украина имела с Россией открытые границы - без виз и таможен - и не становилась членом Европейского Союза	53	29	81	69	52	56	50	53	55	67	55	37	52	53	47	51	61	55	53	56	48	50	57	59	45	60	57	62	40	18	51	61	65	68
затрудняюсь ответить	25	28	14	15	28	20	21	26	27	19	29	31	24	26	24	26	25	35	26	22	23	29	24	18	28	17	23	19	35	36	28	21	24	17

	Все опрошенные	Проголосовал(-а) бы за...					Адаптация			Легче говорить			Пол		Возраст			Образование				Доход			Тип населенного пункта					Регион				
		Ющенко	Симоненко	Януковича	Кучму	остальных	оптимисты	адаптированные пессимисты	неадаптированные пессимисты	на русском	все равно	на украинском	мужской	женский	18 - 35 лет	36 - 54 лет	старше 54 лет	ниже среднего	среднее общее	среднее специальное	высшее	до 101 гривен	101 - 199 гривен	более 199 гривен	г.Киев	город не меньше 500 тыс жителей	город больше 200 и меньше 500 тыс жителей	остальные города и поселки городского типа	село	Западный	Южный	Западно-Центральный	Восточно-Центральный	Восточный
Доли групп (%)	100	23	8	17	5	18	32	25	42	45	13	40	45	55	34	32	34	13	36	28	23	20	27	29	5	14	20	28	33	19	25	16	18	22

О русском языке

КАК ВЫ СЧИТАЕТЕ, КАКОЙ ДОЛЖНА БЫТЬ ГОСУДАРСТВЕННАЯ ПОЛИТИКА ПО ОТНОШЕНИЮ К РУССКОМУ ЯЗЫКУ В УКРАИНЕ?
(Карточка, один ответ.)

нужно устранить русский язык из официального общения во всей Украине	18	43	3	8	8	15	19	18	16	3	14	36	19	16	17	19	18	20	18	15	20	21	17	14	10	10	14	9	32	60	14	13	2	2
нужно сделать русский язык вторым официальным языком только в тех областях, большинство населения которых этого желает	35	32	33	37	41	35	40	35	32	34	39	34	35	35	38	35	32	35	36	34	35	41	34	32	35	31	33	41	33	22	44	39	38	31
нужно сделать русский язык вторым государственным языком в Украине	40	17	58	52	46	42	37	40	42	60	40	18	38	41	39	40	41	29	41	44	39	31	41	50	50	55	47	45	23	8	28	44	57	63
другое	3	4	2	2	3	4	2	3	3	1	3	5	3	3	2	4	3	4	2	4	3	4	3	2	3	1	3	3	4	4	6	2	2	0
затрудняюсь ответить	4	5	4	1	3	4	2	4	6	2	3	7	4	5	4	3	6	12	3	3	3	2	6	2	2	2	4	3	7	6	8	2	1	3

	Все опрошенные	Проголосовал(-а) бы за...					Адаптация			Легче говорить			Пол		Возраст			Образование				Доход			Тип населенного пункта					Регион				
		Ющенко	Симоненко	Януковича	Кучму	остальных	оптимисты	адаптированные пессимисты	неадаптированные пессимисты	на русском	все равно	на украинском	мужской	женский	18 - 35 лет	36 - 54 лет	старше 54 лет	ниже среднего	среднее общее	среднее специальное	высшее	до 101 гривен	101 - 199 гривен	более 199 гривен	г. Киев	город не меньше 500 тыс жителей	город больше 200 и меньше 500 тыс жителей	остальные города и поселки городского типа	село	Западный	Южный	Западно-Центральный	Восточно-Центральный	Восточный
Доли групп (%)	100	23	8	17	5	18	32	25	42	45	13	40	45	55	34	32	34	13	36	28	23	20	27	29	5	14	20	28	33	19	25	16	18	22

СМИ и включенность в информационное поле

СКАЖИТЕ, ПОЖАЛУЙСТА, ЗА ПОСЛЕДНИЕ ПОЛГОДА ВЫ ЧАЩЕ ИЛИ РЕЖЕ СТАЛИ СМОТРЕТЬ ВЫПУСКИ НОВОСТЕЙ НА РОССИЙСКИХ ТЕЛЕКАНАЛАХ?

безусловно чаще	6	2	6	7	8	5	7	7	4	10	5	1	5	6	7	6	4	4	5	6	7	7	4	7	6	8	9	5	3	1	3	5	13	7
скорее чаще	8	5	17	8	13	8	9	8	7	12	12	2	8	8	10	7	7	4	8	10	8	6	8	11	6	10	7	12	4	2	4	11	13	12
так же, как и раньше	33	30	34	39	33	33	38	37	27	38	33	28	36	31	35	33	31	21	31	36	41	24	30	41	54	45	45	33	18	26	30	38	28	42
скорее реже	5	4	6	6	9	7	7	4	5	6	8	4	5	6	6	6	4	2	5	7	5	7	5	5	7	5	7	5	4	8	3	3	7	7
безусловно реже	5	6	2	4	5	6	5	5	4	5	5	4	4	5	5	7	3	4	5	5	6	5	5	5	7	3	5	6	4	7	4	3	5	5
затрудняюсь ответить	5	2	4	5	7	7	5	5	5	7	5	3	4	5	5	5	4	3	5	6	4	6	4	4	2	8	3	5	5	5	2	3	10	5
не смотрю российские каналы	35	46	27	28	20	31	27	29	43	20	29	54	35	35	32	34	39	53	38	28	27	42	41	25	16	16	22	33	56	46	51	34	20	19
нет телевизора	3	4	4	2	5	3	2	4	4	3	3	3	2	4	1	3	7	9	4	2	2	3	5	2	2	3	2	2	5	4	3	3	4	4

КАК ЧАСТО ВЫ СМОТРИТЕ ПРОГРАММЫ НОВОСТЕЙ УКРАИНСКОГО ТЕЛЕВИДЕНИЯ, ТАКИЕ КАК "ТСН", "УТН-ПАНОРАМА", "ФАКТЫ", "РЕПОРТЕР", "ПОДРОБНОСТИ", "ВІКНА" И ДР.? (Карточка, один ответ.)

никогда или почти никогда	4	3	4	4	4	3	4	3	6	5	5	3	4	5	5	3	5	9	4	4	4	6	4	4	8	4	4	4	5	4	5	2	5	5
хотя бы раз в месяц	5	3	5	3	5	5	5	3	5	5	3	4	5	4	6	4	4	5	6	5	2	5	5	4	2	5	7	5	3	4	4	5	6	5
раз в неделю	11	11	10	9	14	13	13	9	11	14	9	9	11	11	15	12	7	11	13	10	10	12	10	11	15	15	13	9	10	11	8	14	11	14
несколько раз в неделю	26	29	23	24	23	25	25	25	27	26	28	27	25	28	30	28	22	29	29	27	21	30	26	24	26	23	19	28	31	25	26	25	30	27
практически каждый день	48	49	54	57	46	50	49	55	44	45	52	51	52	46	42	49	55	36	44	52	59	44	49	54	46	48	54	51	44	50	53	51	44	44
затрудняюсь ответить	1	1	1	1	3	1	1	1	1	1	1	1	1	1	1	1	1	2	1	1	1	1	1	1	1	1	1	1	2	1	1	1	1	2
нет телевизора	4	4	4	2	6	3	2	4	5	3	3	3	2	5	1	3	7	9	4	2	3	3	5	2	2	4	2	2	6	4	3	3	4	4

КАК ЧАСТО ВЫ СМОТРИТЕ ПРОГРАММЫ НОВОСТЕЙ РОССИЙСКОГО ТЕЛЕВИДЕНИЯ, ТАКИЕ КАК "ВРЕМЯ", "ВРЕМЕНА", "ВЕСТИ", "ЗЕРКАЛО", "СЕГОДНЯ" И ДР.? (Карточка, один ответ.)

никогда или почти никогда	39	54	29	31	23	36	31	35	46	23	34	59	38	39	36	38	42	54	41	33	33	47	44	29	22	19	26	38	58	61	57	29	23	20
хотя бы раз в месяц	6	6	5	6	10	7	8	7	4	6	9	5	6	6	7	7	5	4	7	6	7	7	6	6	9	6	7	7	4	8	5	5	6	7
раз в неделю	9	7	9	7	9	10	11	8	7	10	9	6	8	9	11	9	6	4	10	8	9	9	7	10	12	11	12	7	6	6	9	6	9	12
несколько раз в неделю	16	12	14	18	21	15	19	18	12	21	15	9	16	15	20	17	10	11	13	18	18	10	15	18	26	22	15	16	11	9	12	14	20	22
практически каждый день	24	13	37	31	30	27	24	27	23	35	28	11	25	23	22	24	26	14	20	31	29	20	20	32	27	35	33	27	11	10	13	34	37	31
затрудняюсь ответить	3	3	2	4	3	3	3	1	4	2	2	5	3	3	4	3	3	3	5	2	2	3	3	3	1	3	5	2	4	1	1	10	1	3
нет телевизора	4	4	5	3	6	3	2	4	5	3	3	4	3	5	1	3	8	10	4	2	3	4	6	2	2	4	2	3	6	5	3	3	4	4

	Все опрошенные	Проголосовал(-а) бы за...					Адаптация			Легче говорить			Пол		Возраст			Образование				Доход			Тип населенного пункта					Регион				
		Ющенко	Симоненко	Януковича	Кучму	остальных	оптимисты	адаптированные пессимисты	неадаптированные пессимисты	на русском	все равно	на украинском	мужской	женский	18 - 35 лет	36 - 54 лет	старше 54 лет	ниже среднего	среднее общее	среднее специальное	высшее	до 101 гривен	101 - 199 гривен	более 199 гривен	г. Киев	город не меньше 500 тыс жителей	город больше 200 и меньше 500 тыс жителей	остальные города и поселки городского типа	село	Западный	Южный	Западно-Центральный	Восточно-Центральный	Восточный
Доли групп (%)	100	23	8	17	5	18	32	25	42	45	13	40	45	55	34	32	34	13	36	28	23	20	27	29	5	14	20	28	33	19	25	16	18	22

СКАЖИТЕ, ПОЖАЛУЙСТА, КАКИМ ОБРАЗОМ ВАШ ТЕЛЕВИЗОР ПРИНИМАЕТ СИГНАЛ РОССИЙСКИХ ТЕЛЕКАНАЛОВ?
(Карточка, любое число ответов.)

в ретрансляции на общенациональных украинских каналах (УТ-1, "1+1", "Интер", ICTV, СТБ, "Новый канал")	42	42	42	42	33	44	42	42	42	43	30	46	42	42	41	45	39	36	43	44	39	50	45	41	20	37	47	40	45	46	42	41	38	41
по кабельному телевидению	24	17	23	26	33	29	31	27	18	34	31	11	25	24	29	25	18	7	20	28	36	13	15	37	80	37	32	28	2	11	25	28	24	32
в ретрансляции на местных украинских каналах	9	6	9	8	10	14	10	9	8	12	6	6	8	9	8	10	8	6	7	12	8	10	10	8	1	13	13	5	8	9	5	5	13	12
через обычную индивидуальную антенну, которой пользуется только Ваша семья (пограничный прием)	9	5	12	12	12	9	11	6	8	12	15	2	9	8	9	8	9	9	8	10	8	11	9	7	2	9	6	12	8	4	1	3	21	14
с помощью индивидуальной спутниковой антенны (тарелки)	2	2	2	1	3	1	1	4	0	1	2	2	2	1	3	1	1	1	1	3	2	1	2	1	0	2	3	1	2	3	1	2	1	1
с помощью общей спутниковой дисковой антенны (на несколько семей)	0	0	0	1	2	1	0	1	0	1	0	0	1	0	1	0	0	0	0	1	1	1	0	0	0	1	0	0	1	0	0	2	0	1
другое	0	1	1	0	0	0	0	0	1	0	1	0	0	0	1	0	0	1	0	1	0	0	0	0	0	0	0	1	0	0	1	0	1	1
не принимает сигналы российских телеканалов	21	30	16	16	12	17	16	19	25	12	20	32	21	21	19	20	24	31	25	16	15	22	23	15	12	10	12	19	34	30	28	24	16	8
затрудняюсь ответить	2	3	1	1	1	1	0	1	3	1	1	3	1	2	1	1	3	7	1	1	0	1	3	1	1	0	0	2	3	3	3	0	1	1
нет телевизора	4	4	4	2	6	3	2	4	5	3	3	3	2	4	1	3	7	9	4	2	2	3	5	2	2	4	2	2	5	4	3	3	4	4

	Все опрошенные	Проголосовал(-а) бы за...					Адаптация			Легче говорить			Пол		Возраст			Образование				Доход			Тип населенного пункта					Регион				
		Ющенко	Симоненко	Януковича	Кучму	остальных	оптимисты	адаптированные пессимисты	неадаптированные пессимисты	на русском	все равно	на украинском	мужской	женский	18 - 35 лет	36 - 54 лет	старше 54 лет	ниже среднего	среднее общее	среднее специальное	высшее	до 101 гривен	101 - 199 гривен	более 199 гривен	г. Киев	город не меньше 500 тыс жителей	город больше 200 и меньше 500 тыс жителей	остальные города и поселки городского типа	село	Западный	Южный	Западно-Центральный	Восточно-Центральный	Восточный
Доли групп (%)	100	23	8	17	5	18	32	25	42	45	13	40	45	55	34	32	34	13	36	28	23	20	27	29	5	14	20	28	33	19	25	16	18	22

СКАЖИТЕ, ПОЖАЛУЙСТА, ПРОГРАММЫ КАКИХ РОССИЙСКИХ ТЕЛЕКАНАЛОВ ВЫ МОЖЕТЕ СМОТРЕТЬ ДОМА?
(Карточка, любое число ответов.) (Ответы респондентов, имеющих дома телевизор, принимающий российские каналы.)

ОРТ	36	28	39	45	44	34	40	36	34	45	34	26	37	35	43	37	28	20	34	42	40	32	35	40	28	36	48	42	25	25	33	27	48	45
НТВ	24	17	29	28	38	24	29	24	21	35	28	10	25	24	30	23	19	10	21	31	29	21	20	29	12	47	31	27	9	13	11	22	42	36
РТР	17	12	19	19	23	12	21	17	14	25	17	8	19	15	23	15	12	7	15	20	21	12	16	19	13	28	27	17	6	10	8	14	28	26
REN-TV	17	14	15	21	23	15	22	17	13	23	18	9	17	17	22	17	10	4	14	20	23	9	12	23	10	30	26	19	3	7	11	15	17	32
РТР-Планета	16	12	15	17	21	17	21	18	11	22	22	6	17	15	21	16	11	4	11	20	26	7	10	24	54	32	15	17	2	7	16	21	11	24
ОРТ международное	12	11	9	13	19	9	17	14	7	15	15	7	14	10	17	11	7	3	8	15	19	6	7	15	21	22	18	10	4	8	12	13	10	15
НТВ-Мир	12	10	12	13	16	10	15	13	8	16	16	6	13	10	17	11	7	2	8	15	18	7	7	17	11	20	18	13	3	7	7	13	13	19
ТНТ	11	8	10	13	16	12	16	13	7	16	15	5	11	12	16	11	7	3	8	16	16	6	8	16	2	17	21	14	2	4	6	11	17	19
ТВЦ	9	7	5	8	15	9	12	10	6	13	10	4	10	9	14	7	6	2	6	11	15	4	6	14	3	17	15	11	2	5	4	9	10	19
канал "Культура"	7	5	8	5	13	5	9	8	5	10	8	3	7	7	10	6	5	2	5	9	10	3	7	9	1	16	12	6	2	4	2	9	9	13
другие	4	5	2	3	5	4	5	4	2	3	5	4	4	3	3	4	4	4	3	4	4	5	3	4	1	1	7	4	3	6	1	5	2	5
затрудняюсь ответить	18	22	14	13	10	18	15	18	19	11	15	26	17	18	15	17	21	23	18	17	14	25	19	14	9	12	9	16	28	29	14	22	12	13

СКАЖИТЕ, ПОЖАЛУЙСТА, КАКИМ ПРОГРАММАМ ТЕЛЕНОВОСТЕЙ - УКРАИНСКИМ, РОССИЙСКИМ ИЛИ ЗАПАДНЫМ - ВЫ ДОВЕРЯЕТЕ В ПЕРВУЮ ОЧЕРЕДЬ? (Ответы респондентов, имеющих дома телевизор, принимающий российские каналы.)

украинским	34	35	30	39	43	38	38	38	30	31	35	39	32	36	36	33	35	31	35	36	33	40	36	36	38	36	38	32	33	34	40	39	23	35
российским	15	7	27	18	15	18	15	15	14	24	15	4	14	15	15	16	13	7	12	19	18	13	13	20	12	23	20	17	6	3	6	18	24	24
западным	4	9	1	2	4	5	7	4	3	3	3	6	6	3	7	5	1	0	3	4	9	4	3	4	7	4	7	3	3	11	4	1	3	2
не слушаю/не смотрю	1	1	0	0	1	1	0	0	1	1	0	1	1	1	1	0	1	2	1	1	0	1	1	0	1	0	0	1	1	1	1	1	0	1
никаким	10	8	10	9	2	8	11	9	9	12	8	8	10	10	9	11	9	7	9	10	11	7	8	10	14	9	11	10	8	11	10	5	13	10
затрудняюсь ответить	11	5	12	12	18	10	10	11	12	15	14	6	13	10	12	12	10	13	10	11	11	9	11	12	14	15	8	15	8	7	7	9	15	18

КАК ВЫ ОТНОСИТЕСЬ К ПОСТАНОВЛЕНИЮ НАЦИОНАЛЬНОГО СОВЕТА ПО ВОПРОСАМ ТЕЛЕВИДЕНИЯ И РАДИОВЕЩАНИЯ ВЕСТИ ТРАНСЛЯЦИИ ОБЩЕНАЦИОНАЛЬНЫХ КАНАЛОВ ТОЛЬКО НА УКРАИНСКОМ ЯЗЫКЕ? (Карточка, один ответ.)

безусловно положительно	18	39	4	10	14	16	19	18	16	3	11	36	19	16	17	19	17	16	17	16	21	23	18	14	9	12	15	9	30	50	18	15	3	2
скорее положительно	13	19	7	11	6	13	12	15	11	8	15	16	13	12	14	11	12	10	12	13	14	10	12	12	15	8	16	10	14	21	14	11	9	7
безразлично	18	15	14	18	18	21	19	16	18	13	25	20	17	18	18	18	16	24	18	16	14	18	18	15	21	14	13	20	19	11	26	23	13	14
скорее отрицательно	19	14	24	22	20	21	17	22	19	23	22	15	19	19	18	20	19	19	20	20	16	21	22	20	16	13	24	27	13	9	19	25	19	25
безусловно отрицательно	30	10	45	38	37	27	31	27	32	51	22	8	31	30	30	29	31	21	30	32	33	24	26	38	38	52	30	31	18	4	20	23	53	49
затрудняюсь ответить	3	3	6	1	5	2	1	2	5	2	5	4	2	4	2	2	5	11	3	2	1	4	4	1	1	1	3	2	6	5	4	3	2	2