

Украина.


Поле мнений

Социологические
сообщения

№ 17

2004 г.

Опрос населения
27 сентября - 3 октября



Фонд "Общественное мнение"

119421, Москва,
ул. Обручева, 26, корп. 2
телефон: 745-87-65,
факс: 745-89-03
e-mail: fom@fom.ru
internet: www.fom.ru

Украина.

Поле мнений

Социологические
сообщения

№ 17

Источник данных.....	3
Основные результаты опроса.....	4
Отношение к политикам	4
О президентских выборах.....	12
Возможные варианты второго тура президентских выборов.....	24
Скандалы предвыборной гонки	26
О деятельности В. Януковича на посту премьер-министра	27
Голосование на выборах в Верховную Раду в 2002 году.....	29
Голосование на президентских выборах в 1999 году	30
Доверие В. Путину.....	31
Отношение к России и к Западу.....	32
О русском языке.....	37
СМИ и включенность в информационное поле.....	38
Распределение ответов по электоральным и социально-демографическим группам.....	40

- **Президент**
Александр Ослон
- **Директор
по исследованиям**
Елена Петренко
- **Аналитический отдел**
Григорий Кертман
- **Отдел обработки
данных**
Алексей Чуриков
- **Отдел организации
исследований**
Ольга Меньщикова
- **Редакционный отдел**
Анна Данилова
- **Финансовый отдел**
Марианна Кононова
- **Полевые работы**
КМИС г. Киев
Президент - Валерий Хмелько
Директор - Владимир Паниотто
- **Отчёт подготовили:**
Воронцова Татьяна
Данилова Анна
Егорова Анастасия
Киселева Нелли
Пасечник Наталья

Дата выпуска
7 октября 2004 г.



Фонд "Общественное мнение"

119421, Москва,
ул. Обручева, 26, корп. 2
телефон: 745-87-65,
факс: 745-89-03
e-mail: fom@fom.ru
internet: www.fom.ru

Источник данных

Опрос проходил в **111** населенных пунктах всех областей Украины, а также в автономной республике Крым.

Интервью по месту жительства. Размер выборки – **2073** респондента.

Выборка является репрезентативной по Украине в целом с разрезом до пяти регионов. В этом исследовании использовалась квотная выборка.

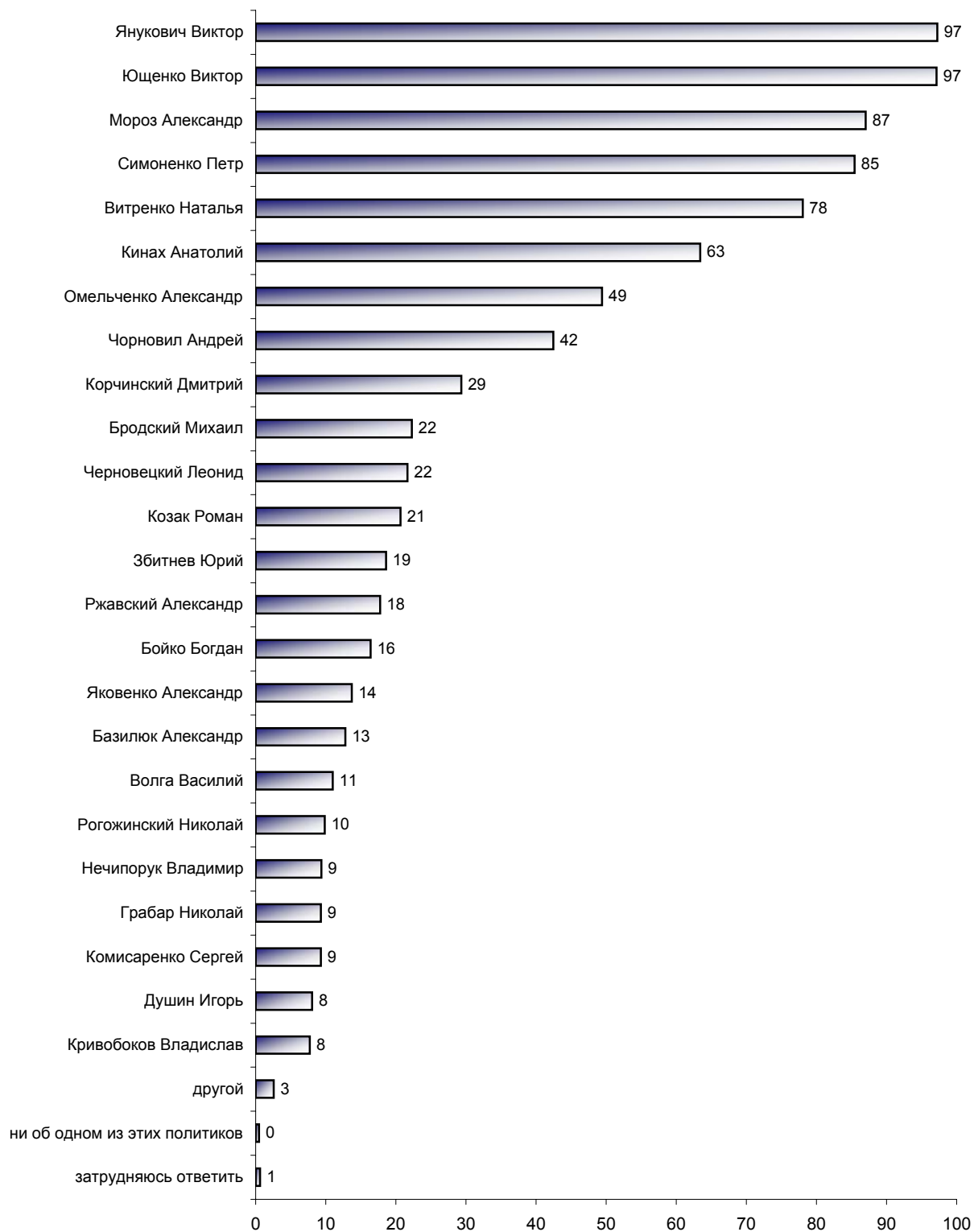
Статистическая погрешность не превышает **3,4%**.

Полевой этап исследования проходил **27 сентября – 3 октября 2004 года**.

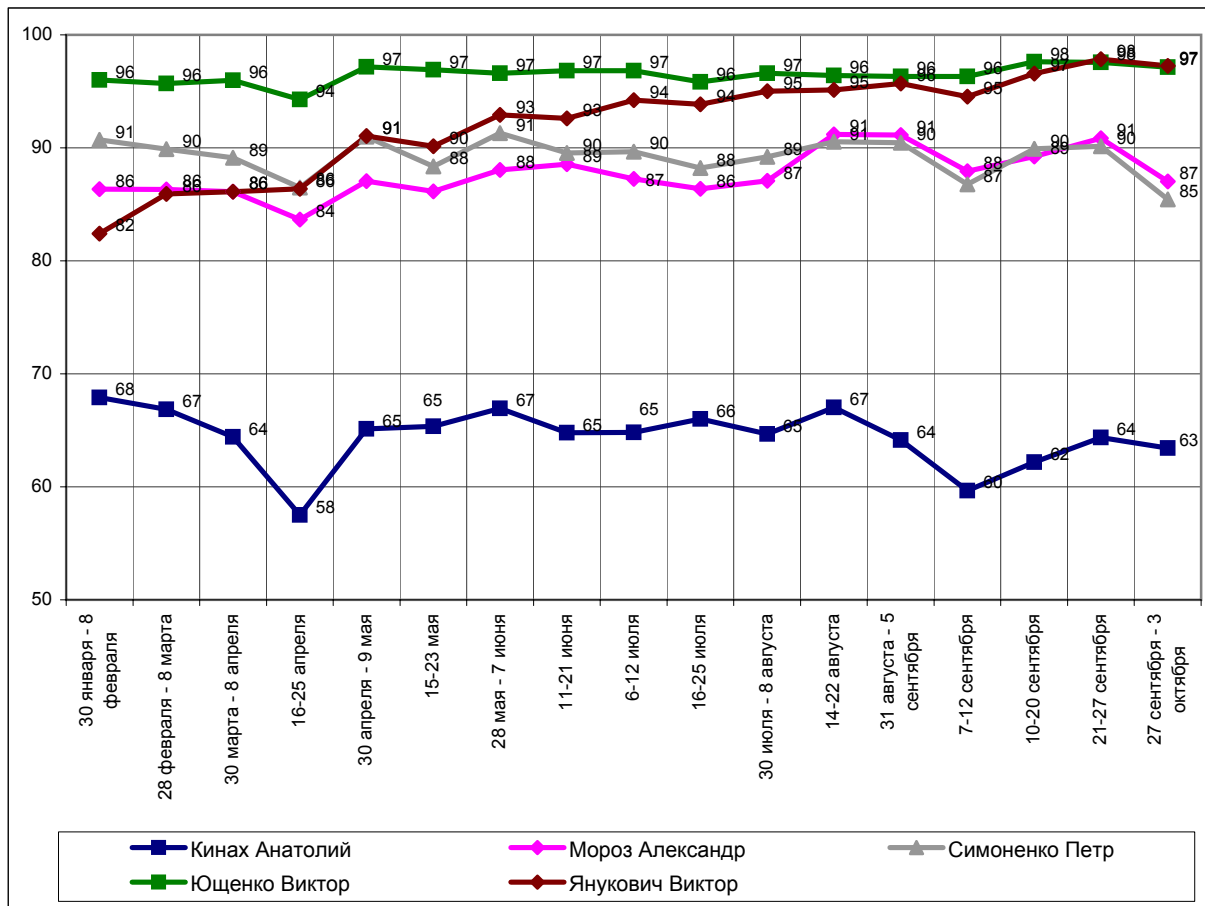
Основные результаты опроса

Отношение к политикам

СКАЖИТЕ, ПОЖАЛУЙСТА, О КОМ ИЗ ПЕРЕЧИСЛЕННЫХ ПОЛИТИКОВ ВЫ ЧТО-ТО ЗНАЕТЕ, СЛЫШАЛИ ИЛИ ЧИТАЛИ? (Карточка, любое число ответов.)

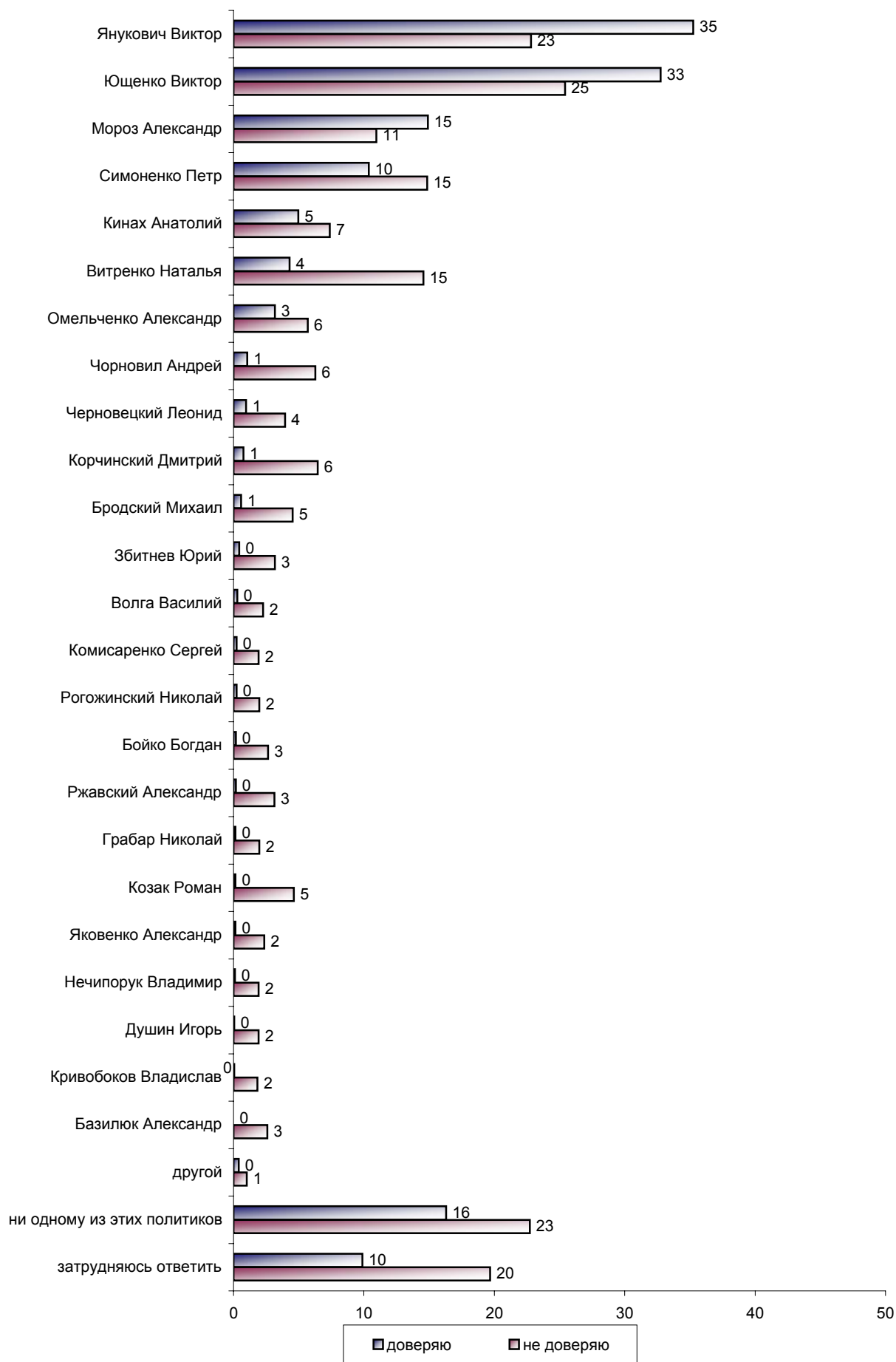


СКАЖИТЕ, ПОЖАЛУЙСТА, О КОМ ИЗ ПЕРЕЧИСЛЕННЫХ ПОЛИТИКОВ ВЫ ЧТО-ТО ЗНАЕТЕ, СЛЫШАЛИ ИЛИ ЧИТАЛИ? (Карточка, любое число ответов.)

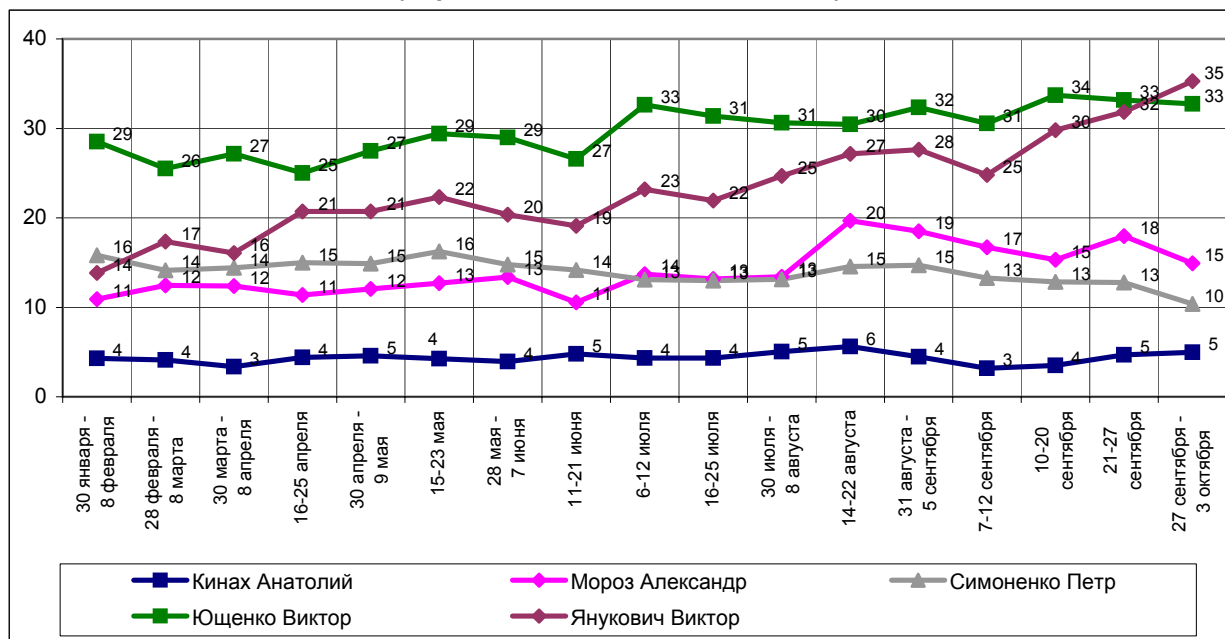


По сравнению с данными предыдущего опроса уровень информированности респондентов о двух главных претендентах на президентский пост практически не изменился.

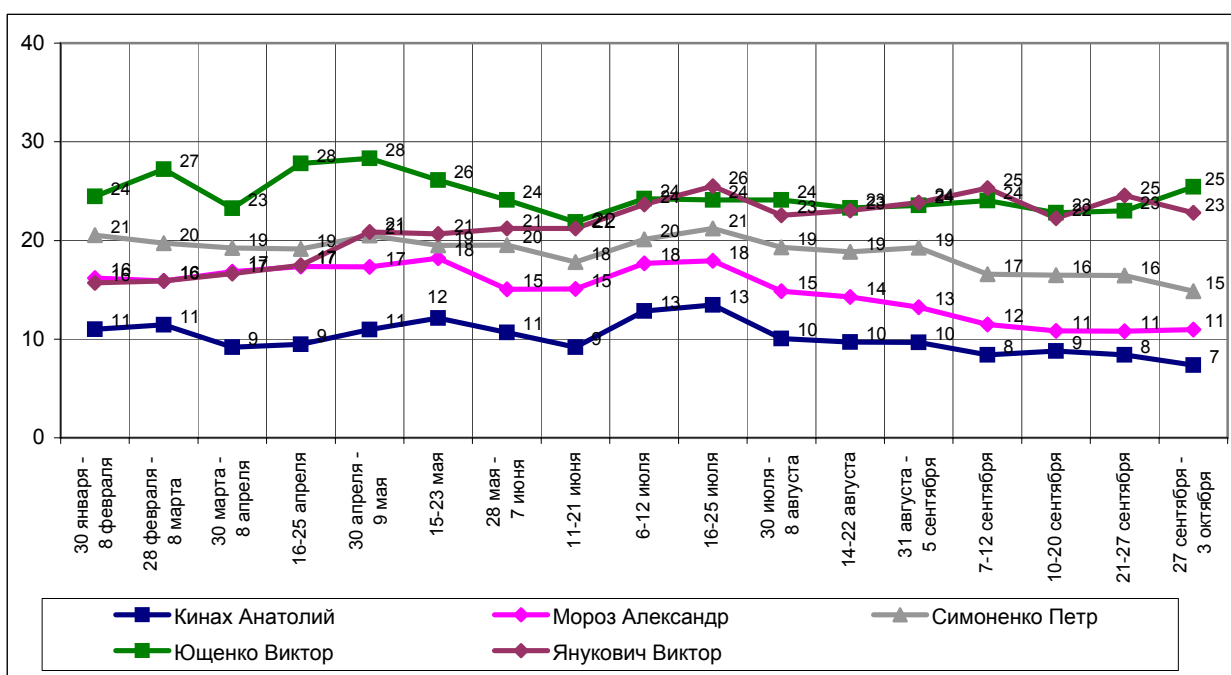
**СКАЖИТЕ, ПОЖАЛУЙСТА, КОМУ ИЗ ПЕРЕЧИСЛЕННЫХ ПОЛИТИКОВ ВЫ ДОВЕРЯЕТЕ/
НЕ ДОВЕРЯЕТЕ? (Карточка, любое число ответов.)**



СКАЖИТЕ, ПОЖАЛУЙСТА, КОМУ ИЗ ПЕРЕЧИСЛЕННЫХ ПОЛИТИКОВ ВЫ ДОВЕРЯЕТЕ?
(Карточка, любое число ответов.)

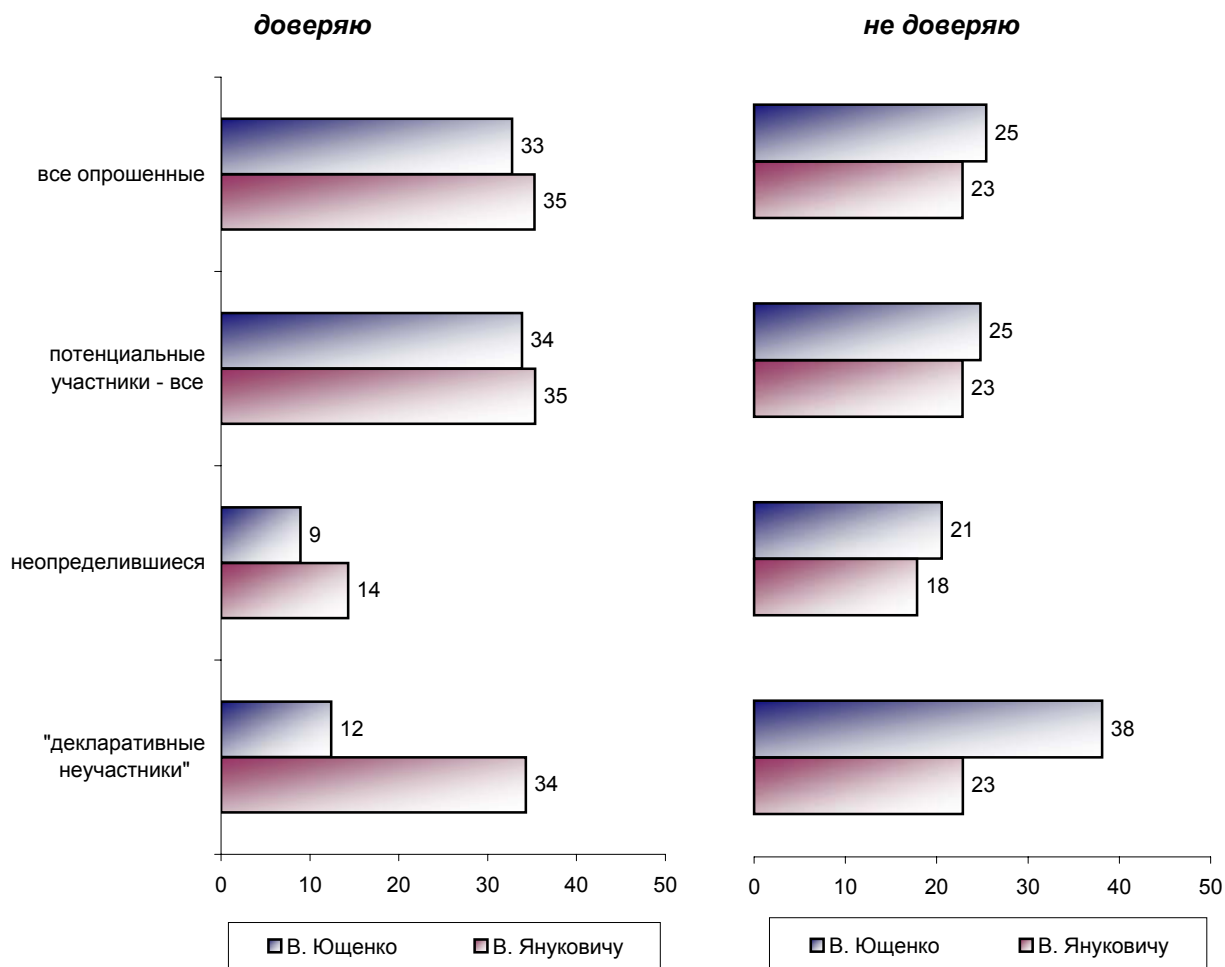


СКАЖИТЕ, ПОЖАЛУЙСТА, КОМУ ИЗ ПЕРЕЧИСЛЕННЫХ ПОЛИТИКОВ ВЫ НЕ ДОВЕРЯЕТЕ?
(Карточка, любое число ответов.)



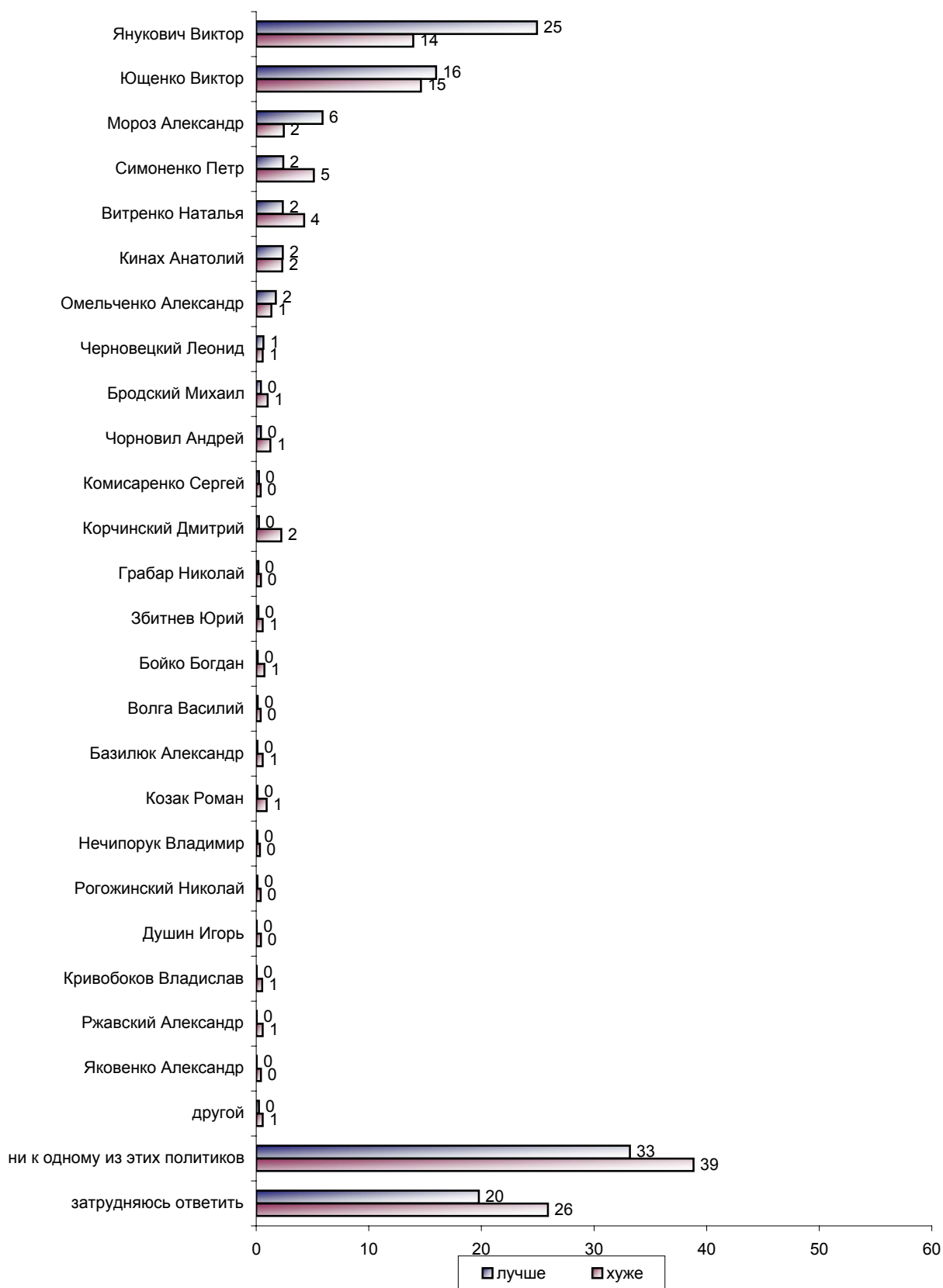
Уровень доверия к В.Януковичу в данном опросе на 2 проц. п. превысил уровень доверия к В.Ющенко. Доля доверяющих В.Януковичу превысила долю не доверяющих ему на 12 проц. п. Аналогичный показатель для В.Ющенко равен 8 проц. п.

**СКАЖИТЕ, ПОЖАЛУЙСТА, КОМУ ИЗ ПЕРЕЧИСЛЕННЫХ ПОЛИТИКОВ ВЫ ДОВЕРЯЕТЕ/
НЕ ДОВЕРЯЕТЕ? (Карточка, любое число ответов.)**

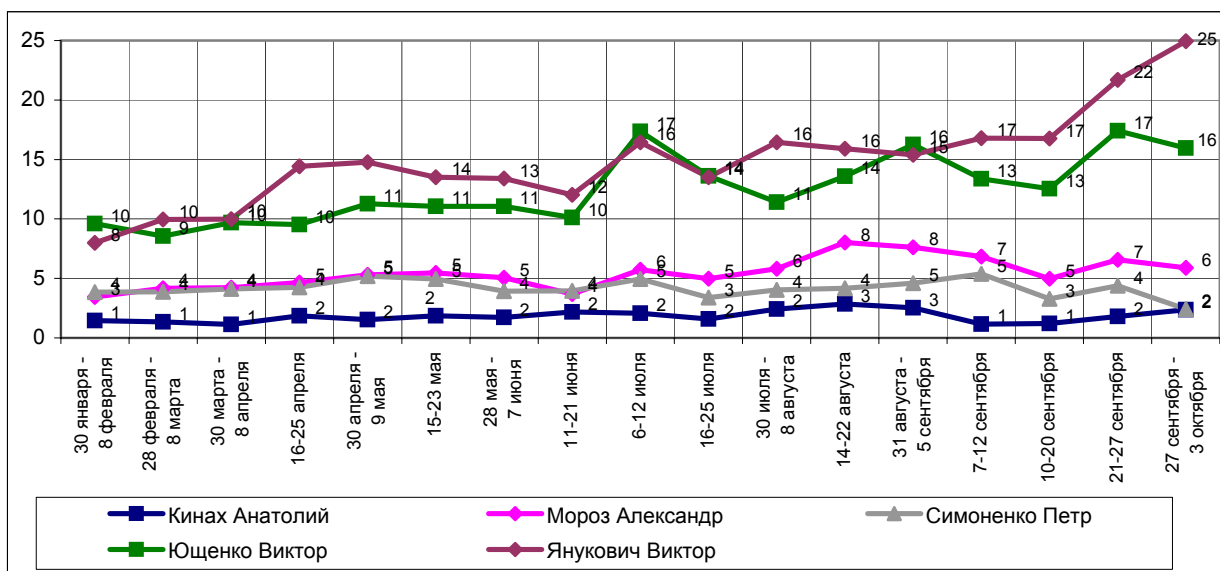


Среди респондентов, отказывающихся участвовать в президентских выборах ("декларативных неучастников"), доля доверяющих В.Януковичу на этот раз почти втрое превысила долю доверяющих В.Ющенко.

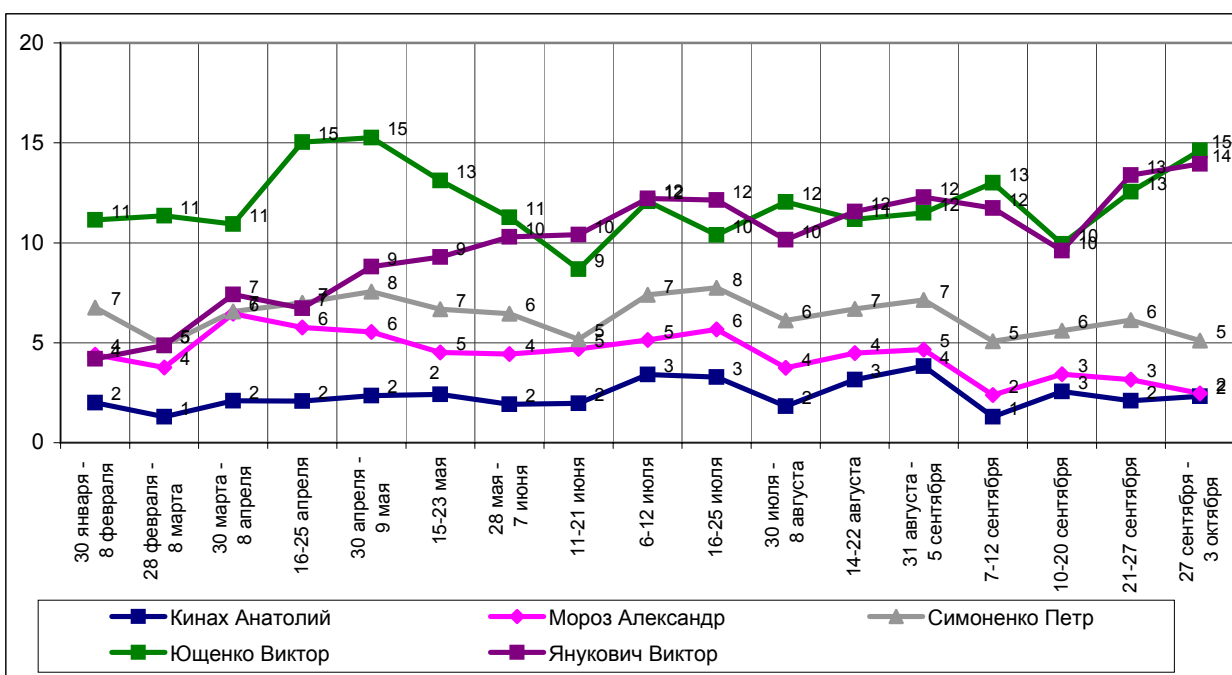
**СКАЖИТЕ, ПОЖАЛУЙСТА, К КОМУ ИЗ ПЕРЕЧИСЛЕННЫХ ПОЛИТИКОВ В ПОСЛЕДнюю НЕДЕЛЮ ВЫ СТАЛИ ОТНОСИТЬСЯ ЛУЧШЕ/ХУЖЕ, ЧЕМ РАНЬШЕ?
(Карточка, любое число ответов.)**



**СКАЖИТЕ, ПОЖАЛУЙСТА, К КОМУ ИЗ ПЕРЕЧИСЛЕННЫХ ПОЛИТИКОВ В ПОСЛЕДнюю НЕДЕЛЮ ВЫ СТАЛИ ОТНОСИТЬСЯ ЛУЧШЕ, ЧЕМ РАНЬШЕ?
(Карточка, любое число ответов.)***



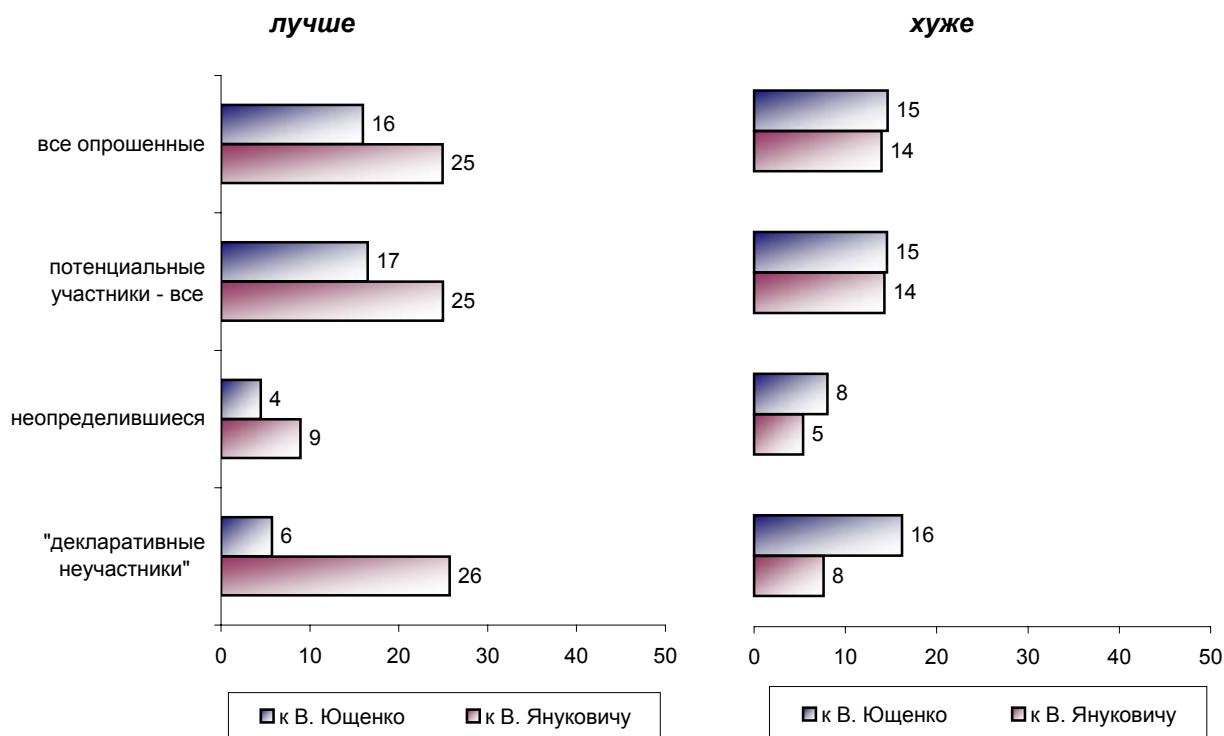
**СКАЖИТЕ, ПОЖАЛУЙСТА, К КОМУ ИЗ ПЕРЕЧИСЛЕННЫХ ПОЛИТИКОВ В ПОСЛЕДнюю НЕДЕЛЮ ВЫ СТАЛИ ОТНОСИТЬСЯ ХУЖЕ, ЧЕМ РАНЬШЕ?
(Карточка, любое число ответов.)***



* До опроса от 31 августа - 5 сентября речь шла об изменении отношения к политикам за последний месяц.

СКАЖИТЕ, ПОЖАЛУЙСТА, К КОМУ ИЗ ПЕРЕЧИСЛЕННЫХ ПОЛИТИКОВ В ПОСЛЕДНЮЮ НЕДЕЛЮ ВЫ СТАЛИ ОТНОСИТЬСЯ ЛУЧШЕ/ХУЖЕ, ЧЕМ РАНЬШЕ?

(Карточка, любое число ответов.)



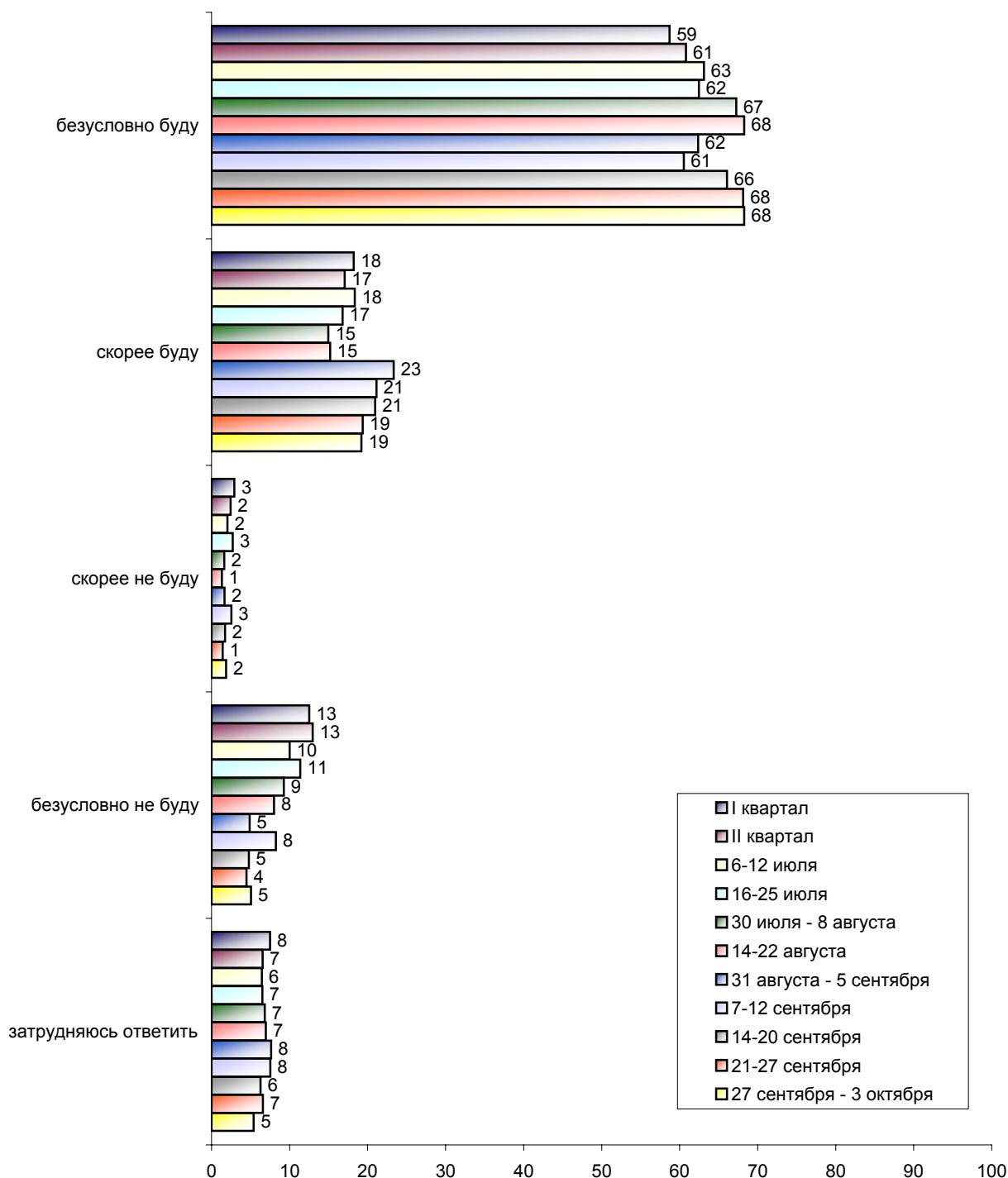
За прошедшую неделю среди всех участников опроса доля тех, чье отношение к В.Януковичу улучшилось, выросла на 3 проц. п. Доли тех, кто стал хуже относиться к В.Ющенко и к В.Януковичу, немного увеличились. Среди "декларативных неучастников" выборов доля тех, чьи симпатии к В.Януковичу возросли, более чем в четыре раза превысила долю ставших больше симпатизировать В.Ющенко.

О президентских выборах

Начиная с опроса от 31 августа - 5 сентября, порядок вопросов в данном блоке анкеты изменен. Все респонденты сначала отвечают на вопросы о том, за кого из политиков они проголосуют на президентских выборах 31 октября, и лишь после этого им задается вопрос о том, примут ли они участие в выборах.

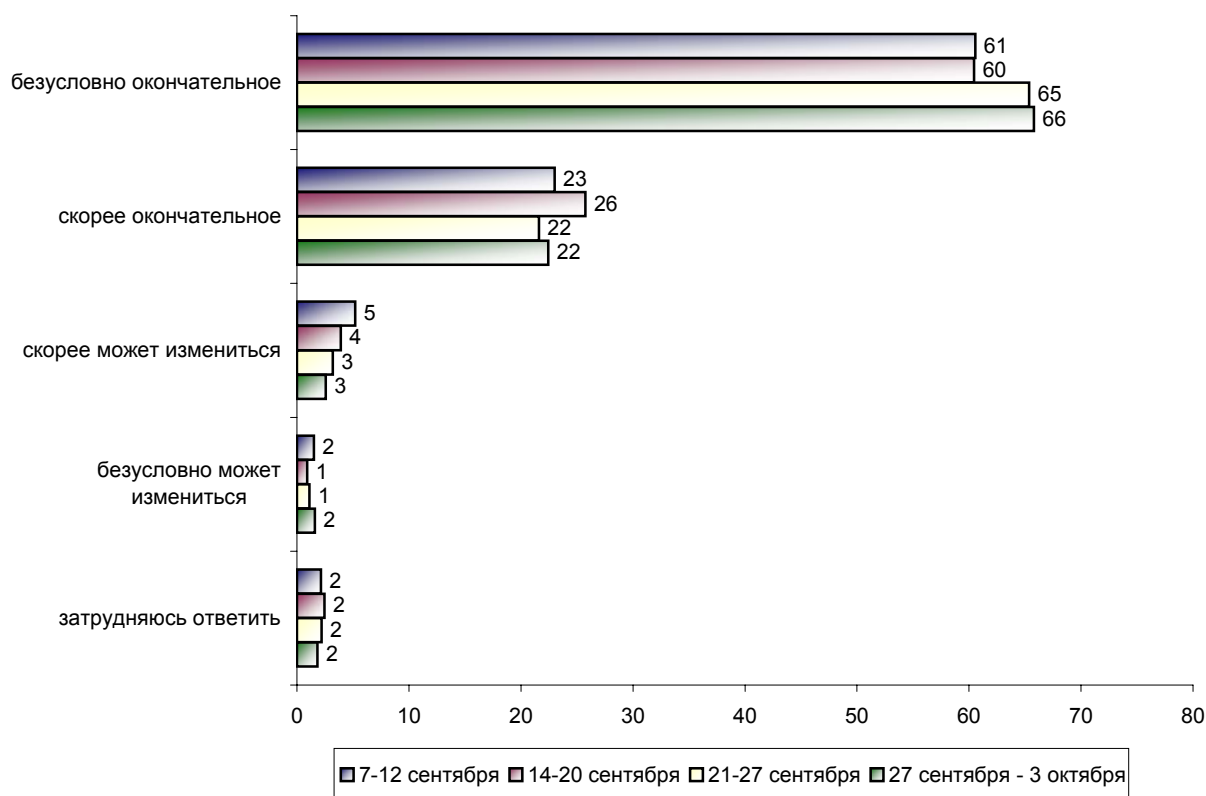
Все представленные в данном разделе диаграммы соответствуют полученным результатам опроса 100% респондентов, а динамика – данным опроса тех 95% респондентов, которые не заявили о своем безоговорочном неучастии в голосовании, то есть являются "потенциальными участниками" выборов.

СКАЖИТЕ, ПОЖАЛУЙСТА, ВЫ БУДЕТЕ ИЛИ НЕ БУДЕТЕ ПРИНИМАТЬ УЧАСТИЕ В ВЫБОРАХ ПРЕЗИДЕНТА УКРАИНЫ 31 ОКТЯБРЯ ЭТОГО ГОДА?*



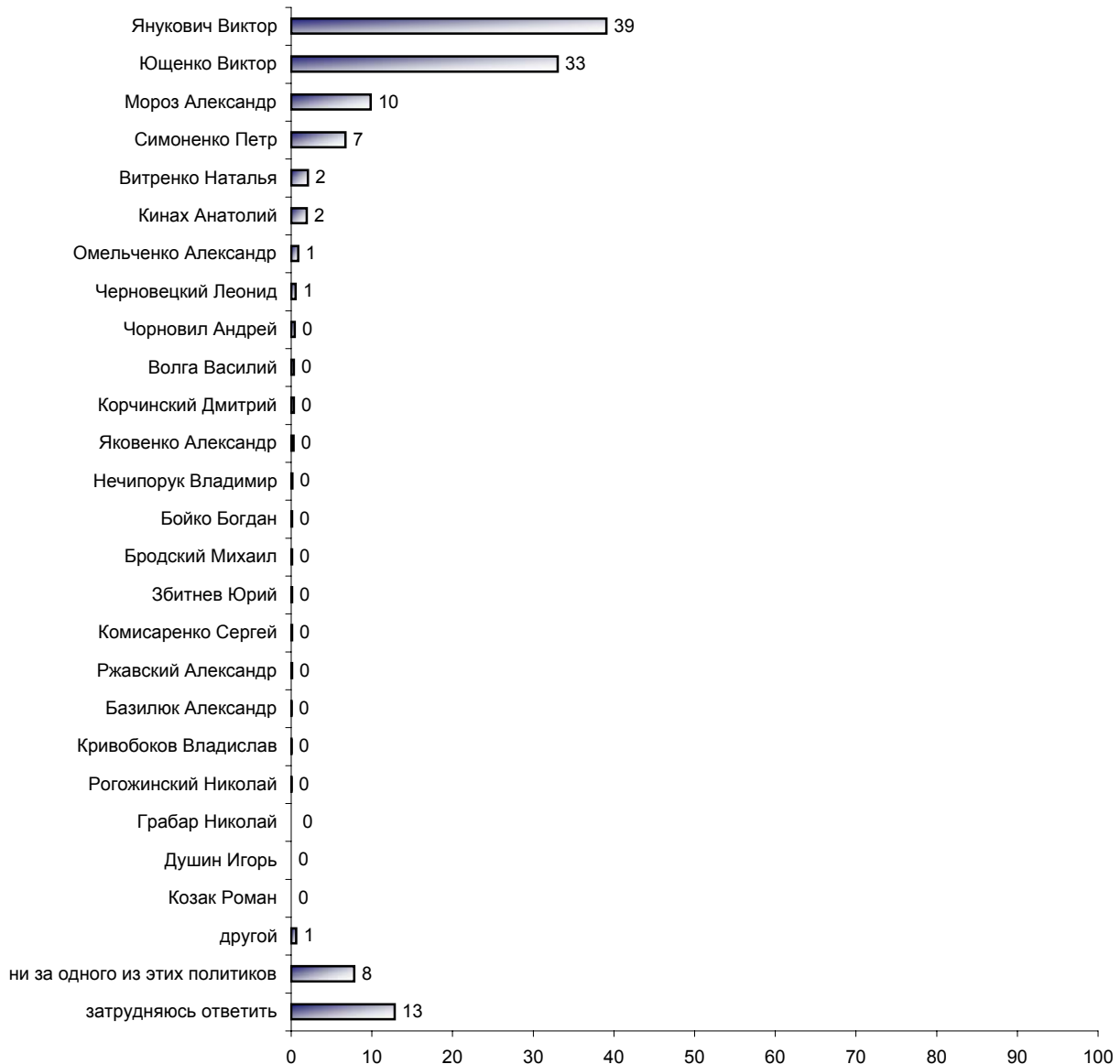
* До опроса от 31 августа - 5 сентября вопрос звучал так: "Скажите, пожалуйста, если бы президентские выборы проходили в ближайшее воскресенье, Вы бы пошли или не пошли голосовать?"

**ВАШЕ РЕШЕНИЕ ОБ УЧАСТИИ (НЕУЧАСТИИ) В ВЫБОРАХ ПРЕЗИДЕНТА УКРАИНЫ
ОКОНЧАТЕЛЬНОЕ, ИЛИ ОНО ЕЩЕ МОЖЕТ ИЗМЕНИТЬСЯ? (Ответы респондентов, принявших
решение относительно участия или неучастия в выборах.)**

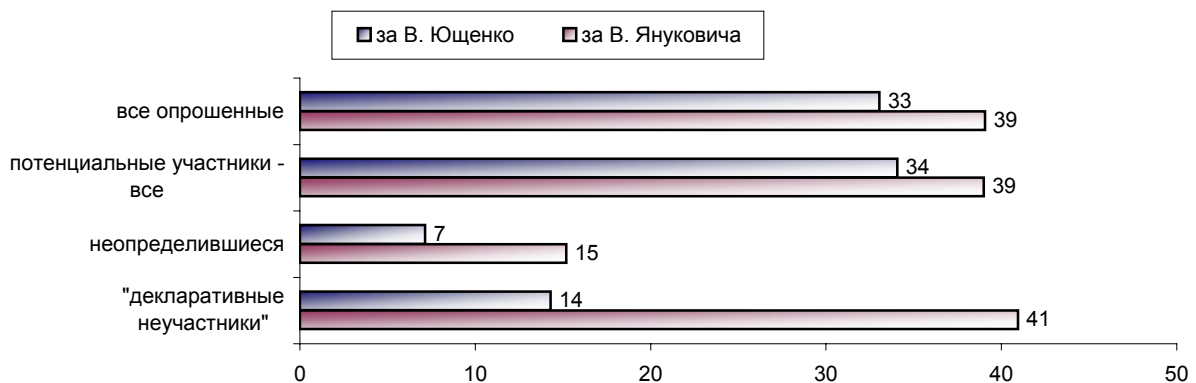


Доля респондентов, намеревающихся принять участие в президентских выборах, а также уровень уверенности в принятом решении об участии/неучастии в голосовании за истекшую неделю практически не изменились.

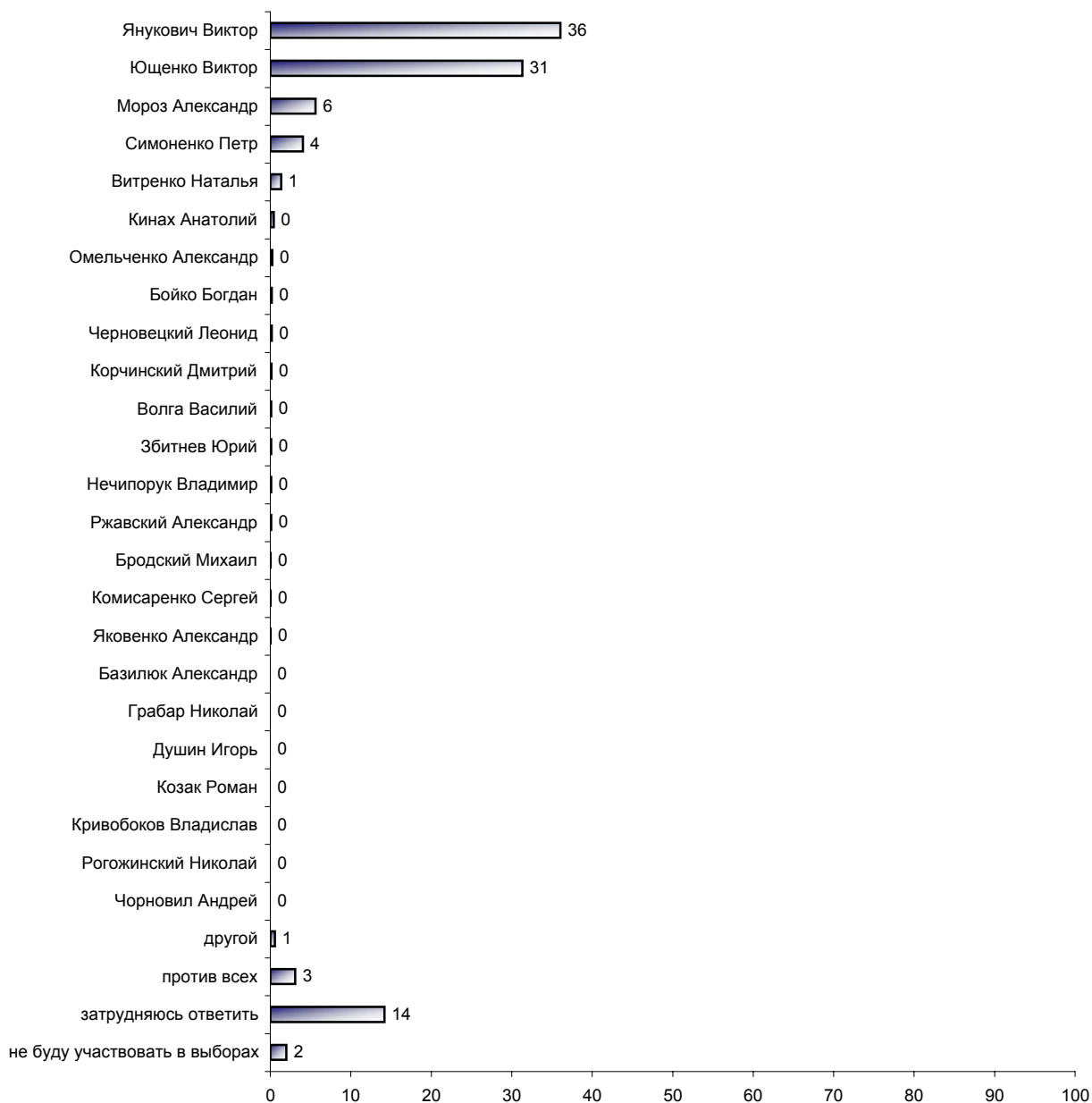
**31 ОКТЯБРЯ ЭТОГО ГОДА СОСТОЯТСЯ ПРЕЗИДЕНТСКИЕ ВЫБОРЫ С УЧАСТИЕМ
ПЕРЕЧИСЛЕННЫХ ПОЛИТИКОВ. СКАЖИТЕ, ПОЖАЛУЙСТА, ЗА КОГО ИЗ ЭТИХ КАНДИДАТОВ
ВЫ В ПРИНЦИПЕ ДОПУСКАЕТЕ ДЛЯ СЕБЯ ВОЗМОЖНОСТЬ ПРОГОЛОСОВАТЬ?
(Карточка, любое число ответов.)**



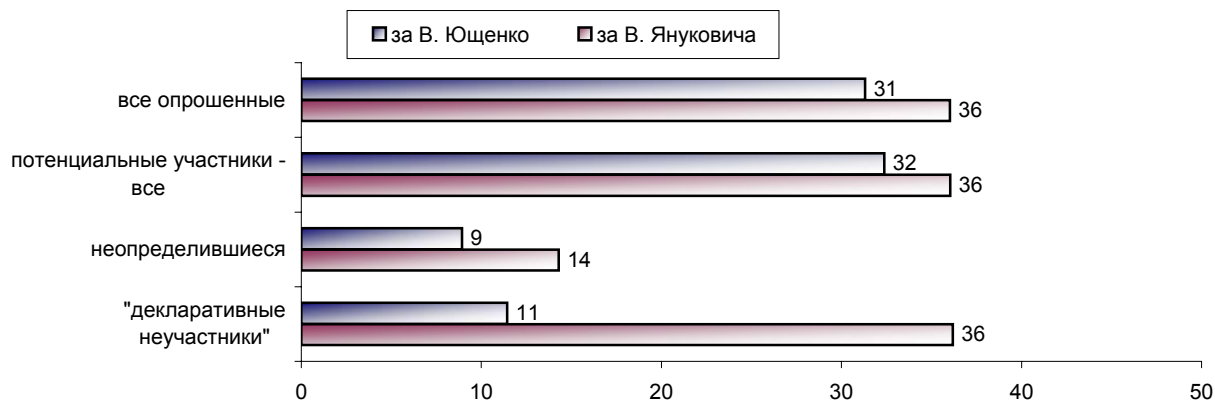
**31 ОКТЯБРЯ ЭТОГО ГОДА СОСТОЯТСЯ ПРЕЗИДЕНТСКИЕ ВЫБОРЫ С УЧАСТИЕМ
ПЕРЕЧИСЛЕННЫХ ПОЛИТИКОВ. СКАЖИТЕ, ПОЖАЛУЙСТА, ЗА КОГО ИЗ ЭТИХ КАНДИДАТОВ
ВЫ В ПРИНЦИПЕ ДОПУСКАЕТЕ ДЛЯ СЕБЯ ВОЗМОЖНОСТЬ ПРОГОЛОСОВАТЬ?
(Карточка, любое число ответов.)**



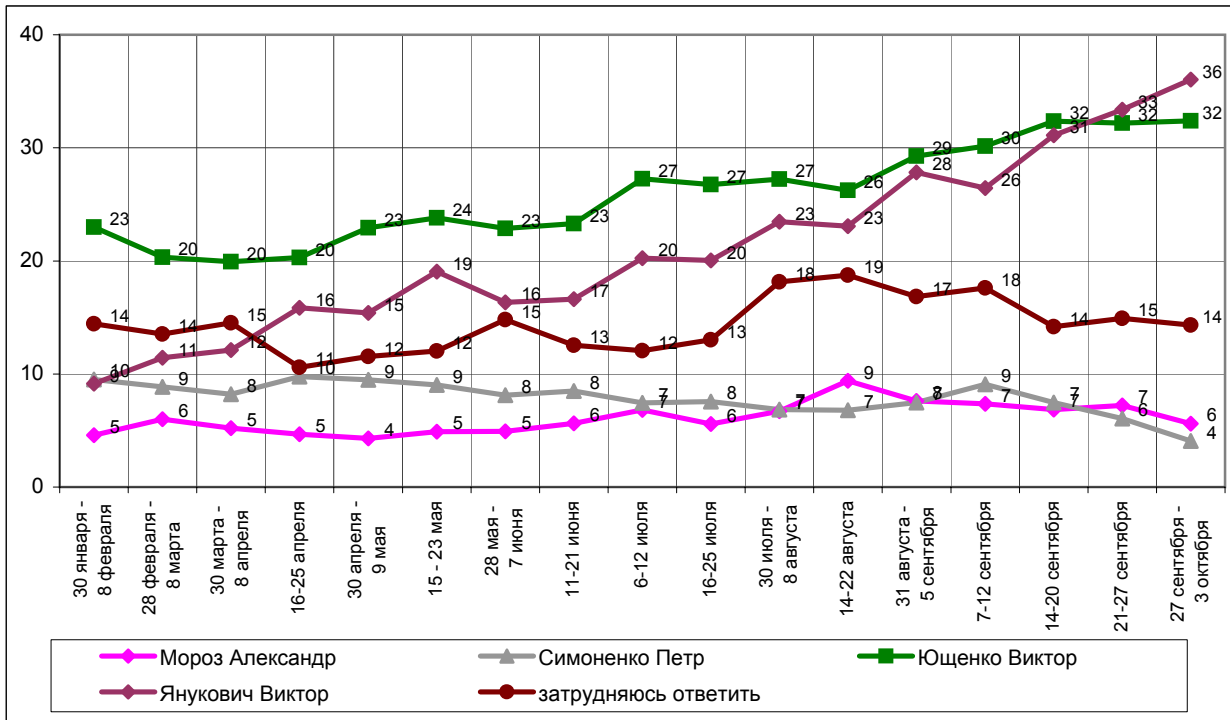
**СКАЖИТЕ, ПОЖАЛУЙСТА, ЕСЛИ БЫ НА ПРЕЗИДЕНТСКИХ ВЫБОРАХ 31 ОКТЯБРЯ
В БЮЛЛЕТЕНЬ ДЛЯ ГОЛОСОВАНИЯ БЫЛИ ВКЛЮЧЕНЫ ЭТИ КАНДИДАТЫ, ЗА КОГО ИЗ НИХ
ВЫ БЫ СКОРЕЕ ВСЕГО ПРОГОЛОСОВАЛИ? (Карточка, один ответ.)**



**СКАЖИТЕ, ПОЖАЛУЙСТА, ЕСЛИ БЫ НА ПРЕЗИДЕНТСКИХ ВЫБОРАХ 31 ОКТЯБРЯ
В БЮЛЛЕТЕНЬ ДЛЯ ГОЛОСОВАНИЯ БЫЛИ ВКЛЮЧЕНЫ ЭТИ КАНДИДАТЫ, ЗА КОГО ИЗ НИХ
ВЫ БЫ СКОРЕЕ ВСЕГО ПРОГОЛОСОВАЛИ? (Карточка, один ответ.)**



СКАЖИТЕ, ПОЖАЛУЙСТА, ЕСЛИ БЫ НА ПРЕЗИДЕНТСКИХ ВЫБОРАХ 31 ОКТЯБРЯ В БЮЛЛЕТЕНЬ ДЛЯ ГОЛОСОВАНИЯ БЫЛИ ВКЛЮЧЕНЫ ЭТИ КАНДИДАТЫ, ЗА КОГО ИЗ НИХ ВЫ БЫ СКОРЕЕ ВСЕГО ПРОГОЛОСОВАЛИ? (Ответы респондентов, не заявляющих безоговорочно о своем неучастии в выборах. Карточка, один ответ.)*



* До опроса от 31 августа - 5 сентября вопрос звучал так: "Если бы президентские выборы состоялись в ближайшее воскресенье и в бюллетень для голосования были включены следующие кандидаты, за кого из них Вы бы скорее всего проголосовали?"

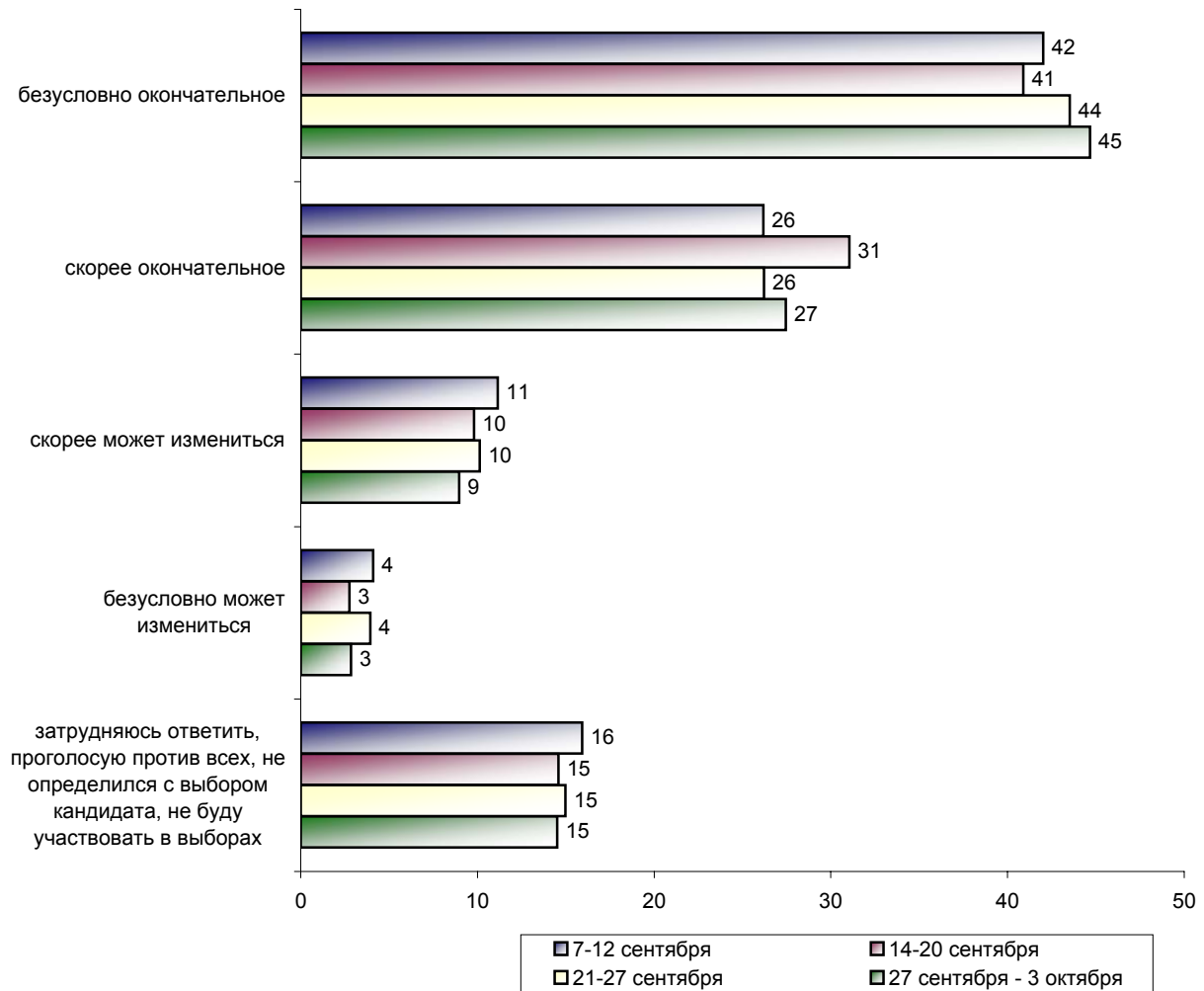
Судя по результатам последнего опроса, электоральный рейтинг В.Януковича в целом по выборке превысил рейтинг В.Ющенко на 5 проц. п.

Обратим внимание:

- электорат В.Ющенко сильнее мобилизован на участие в выборах, чем электорат В.Януковича: "безусловно окончательное" решение об участии в выборах среди сторонников этих политиков приняли соответственно 77% и 67% опрошенных (см. с. 46).

- электорат В.Ющенко сильнее консолидирован, чем электорат В.Януковича: среди приверженцев этих политиков "безусловно окончательным" свое электоральное решение назвали соответственно 59% и 52% респондентов (см. с. 49).

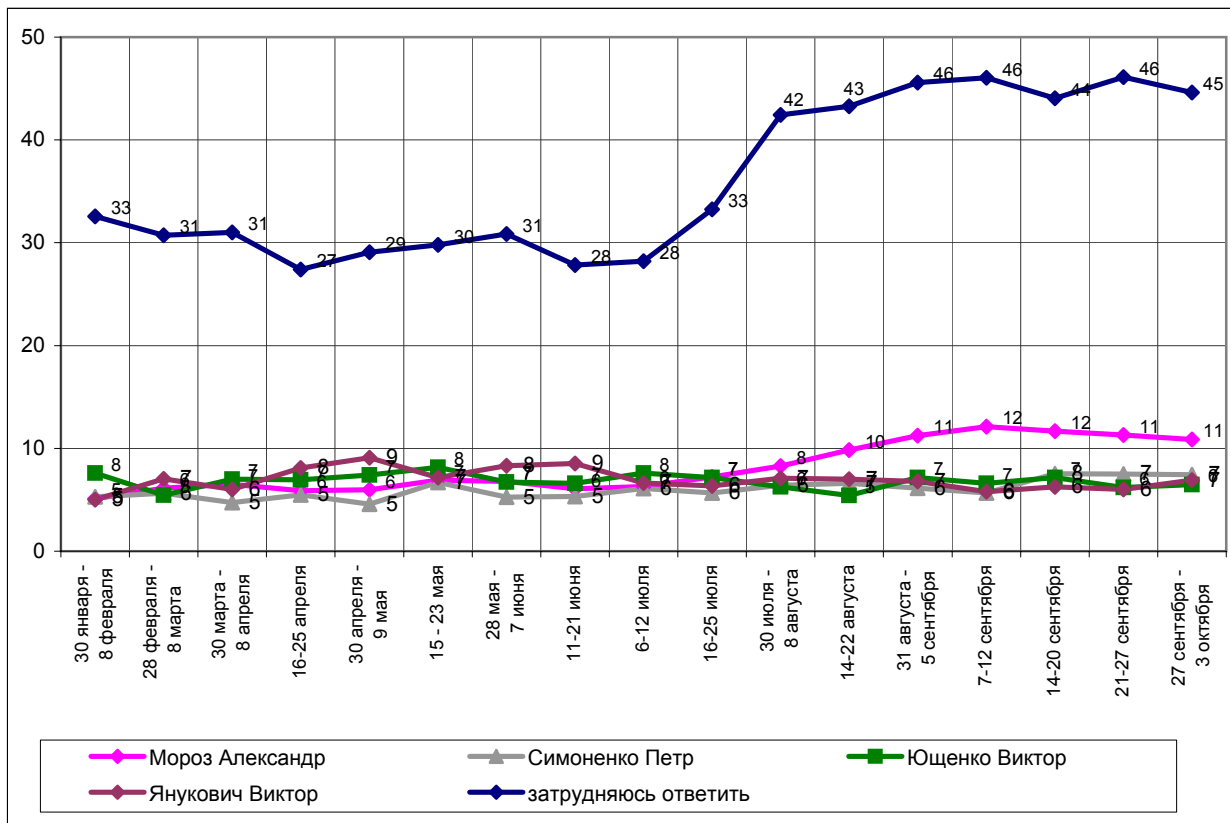
**КАК ВЫ ДУМАЕТЕ, ВАШЕ РЕШЕНИЕ ГОЛОСОВАТЬ ЗА ДАННОГО КАНДИДАТА
ОКОНЧАТЕЛЬНОЕ ИЛИ ОНО ЕЩЕ МОЖЕТ ИЗМЕНИТЬСЯ?**



**ЕСЛИ НАЗВАННЫЙ ВАМИ ПОЛИТИК НЕ БУДЕТ УЧАСТВОВАТЬ В ВЫБОРАХ,
ТО ЗА КОГО ВЫ ПРОГОЛОСУЕТЕ? (Карточка, один ответ.)**

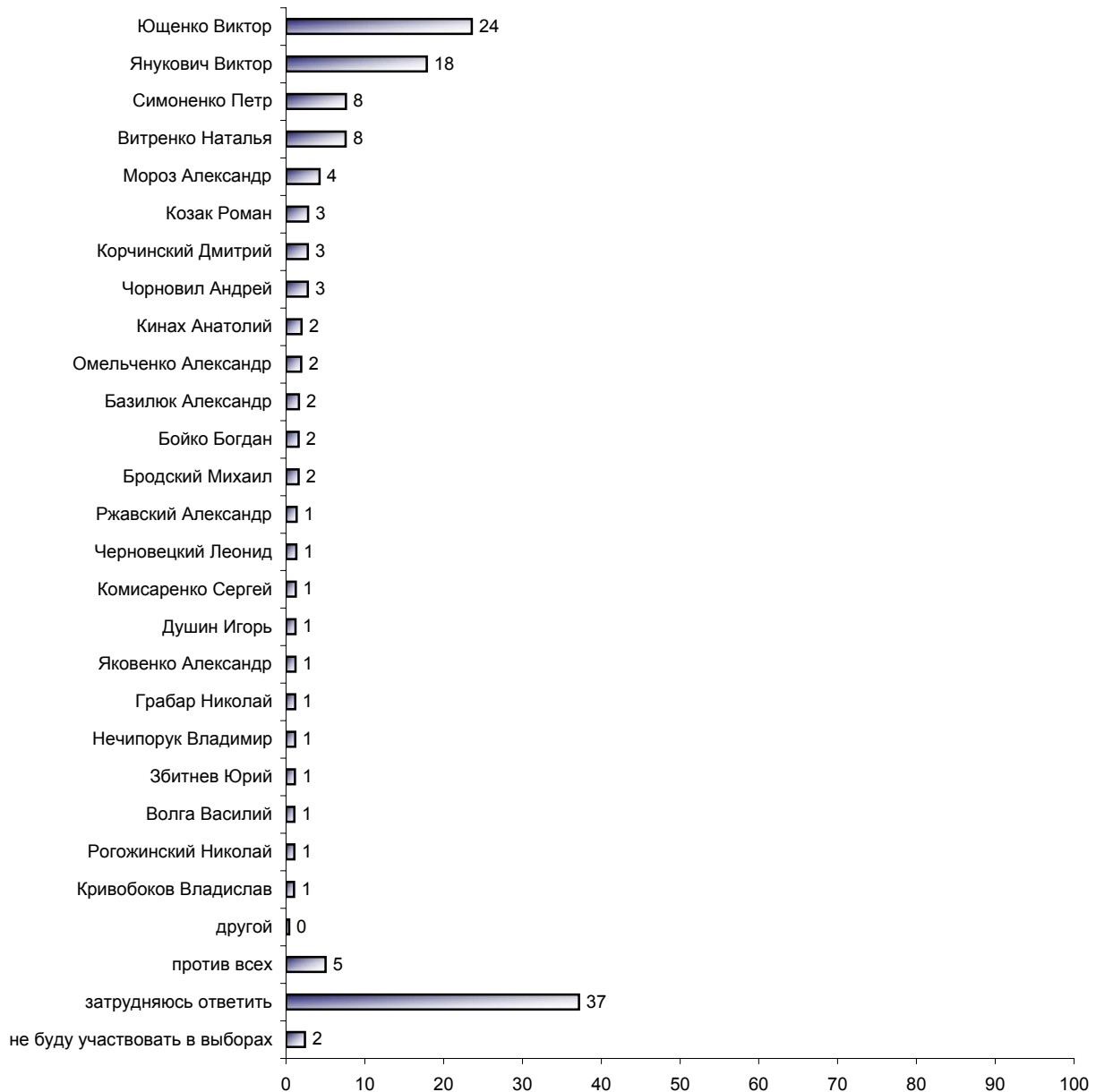


**ЕСЛИ НАЗВАННЫЙ ВАМИ ПОЛИТИК НЕ БУДЕТ УЧАСТВОВАТЬ В ВЫБОРАХ,
ТО ЗА КОГО ВЫ ПРОГОЛОСУЕТЕ? (Ответы респондентов, не заявляющих безоговорочно о
своем неучастии в выборах. Карточка, один ответ.)**

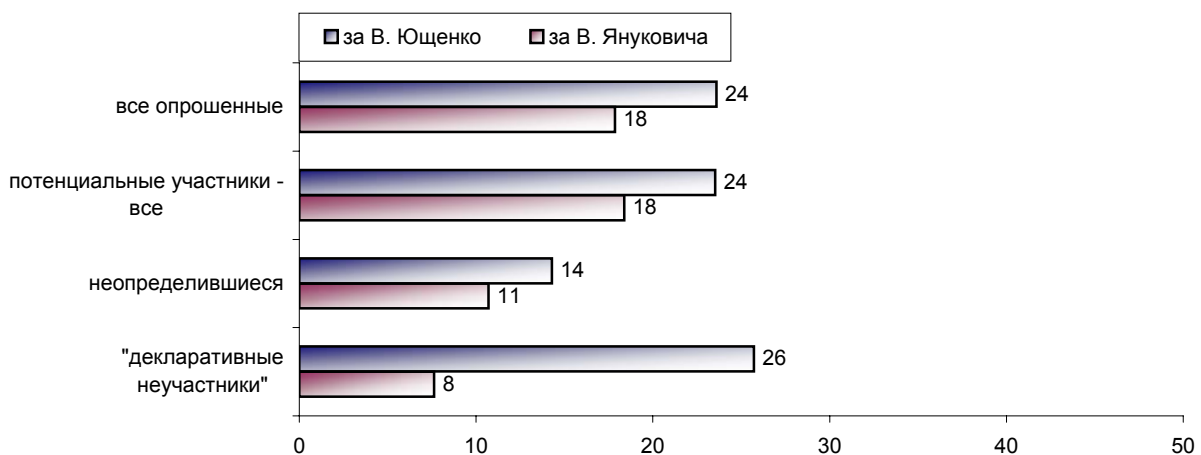


В ситуации "второго выбора" первое место по-прежнему занимает А.Мороз. Второе место делят П.Симоненко и В.Янукович.

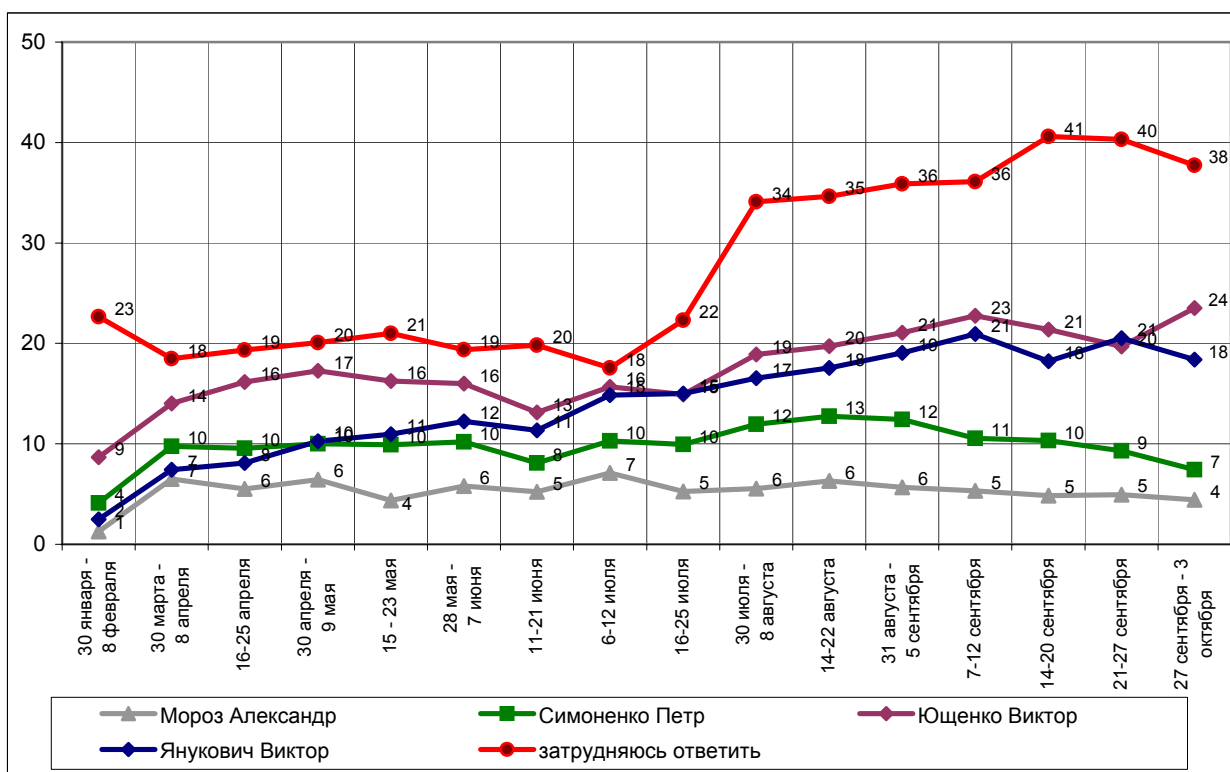
**ЗА КОГО ИЗ ПЕРЕЧИСЛЕННЫХ КАНДИДАТОВ В ПРЕЗИДЕНТЫ ВЫ НЕ ПРОГОЛОСУЕТЕ
НИ ПРИ КАКИХ ОБСТОЯТЕЛЬСТВАХ? (Карточка, любое число ответов.)**



**ЗА КОГО ИЗ ПЕРЕЧИСЛЕННЫХ КАНДИДАТОВ В ПРЕЗИДЕНТЫ ВЫ НЕ ПРОГОЛОСУЕТЕ
НИ ПРИ КАКИХ ОБСТОЯТЕЛЬСТВАХ? (Карточка, любое число ответов.)**

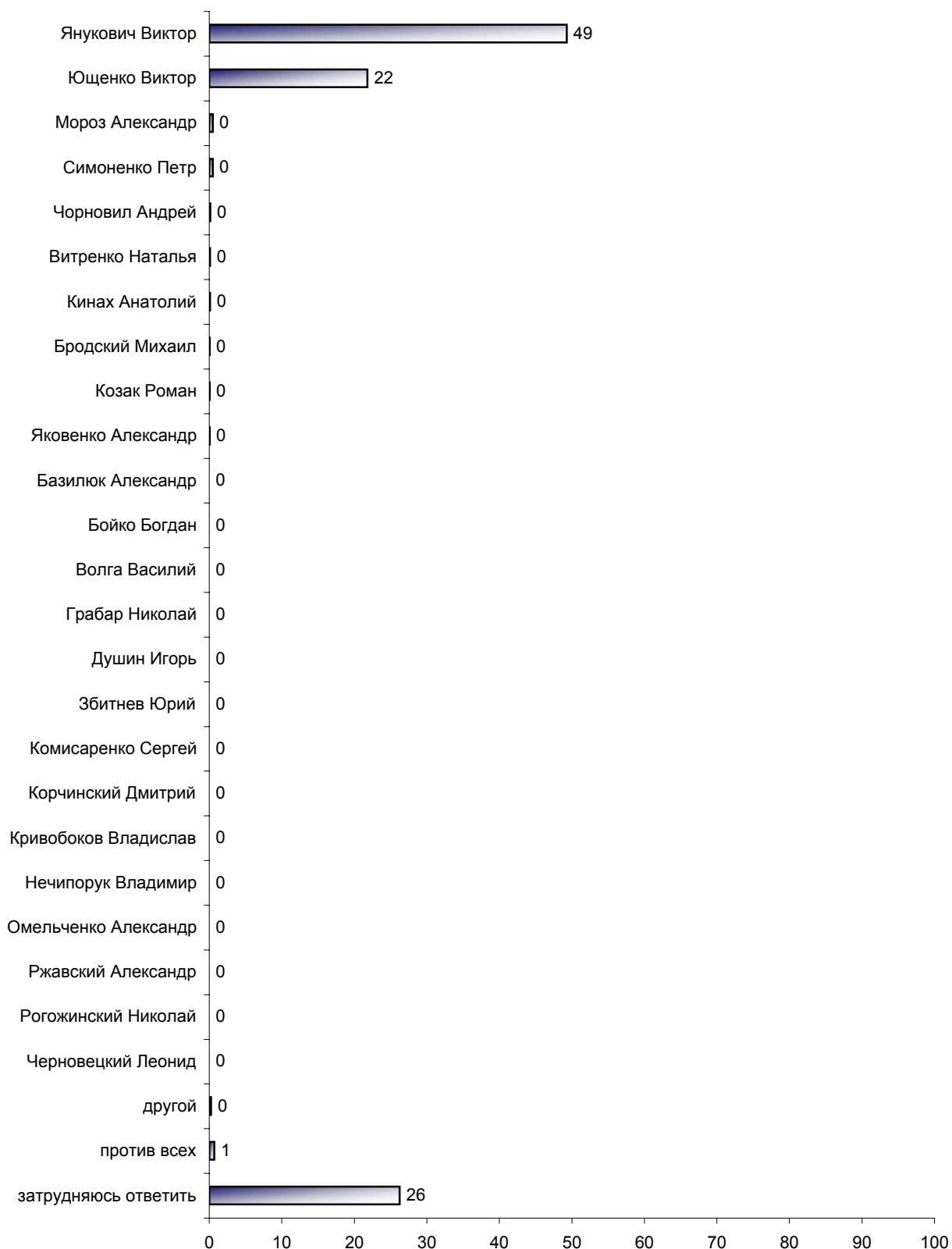


ЗА КОГО ИЗ ПЕРЕЧИСЛЕННЫХ КАНДИДАТОВ В ПРЕЗИДЕНТЫ ВЫ НЕ ПРОГОЛОСУЕТЕ НИ ПРИ КАКИХ ОБСТОЯТЕЛЬСТВАХ? (Ответы респондентов, не заявляющих безоговорочно о своем неучастии в выборах. Карточка, любое число ответов.)



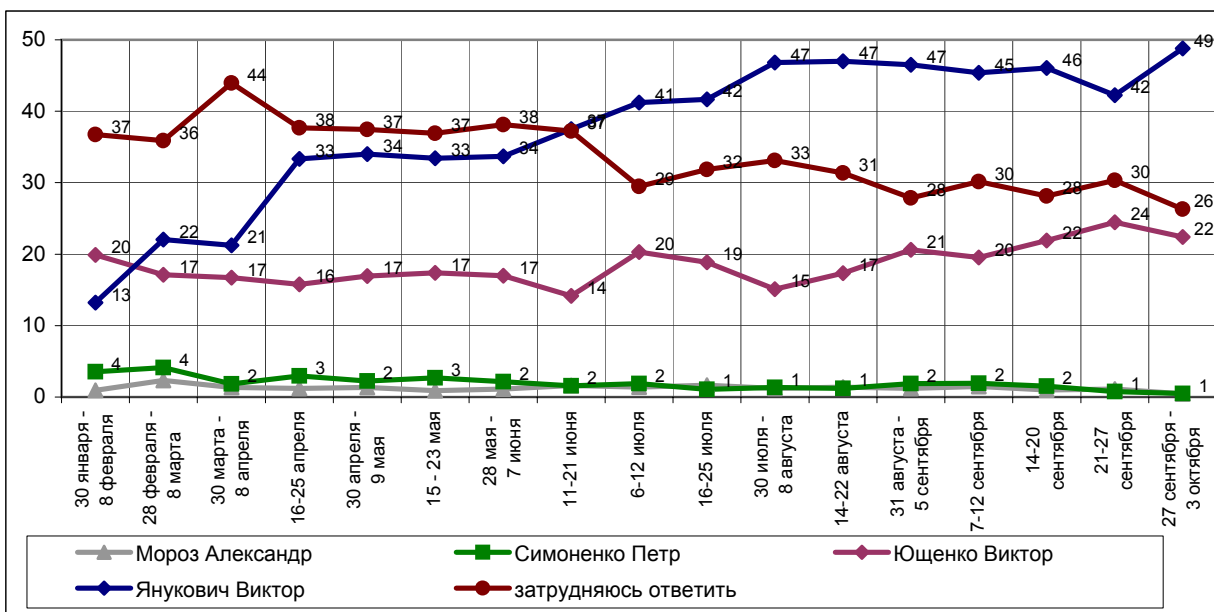
Как показал последний опрос, "антирейтинг" В.Ющенко в целом по выборке превысил "антирейтинг" В.Януковича на 6 проц. п., а в группе "декларативных неучастников" – более чем втрое.

**КТО ИЗ ПЕРЕЧИСЛЕННЫХ КАНДИДАТОВ В ПРЕЗИДЕНТЫ, ПО ВАШЕМУ МНЕНИЮ, ПОБЕДИТ
НА ПРЕЗИДЕНТСКИХ ВЫБОРАХ В ЭТОМ ГОДУ? (Карточка, один ответ.)**

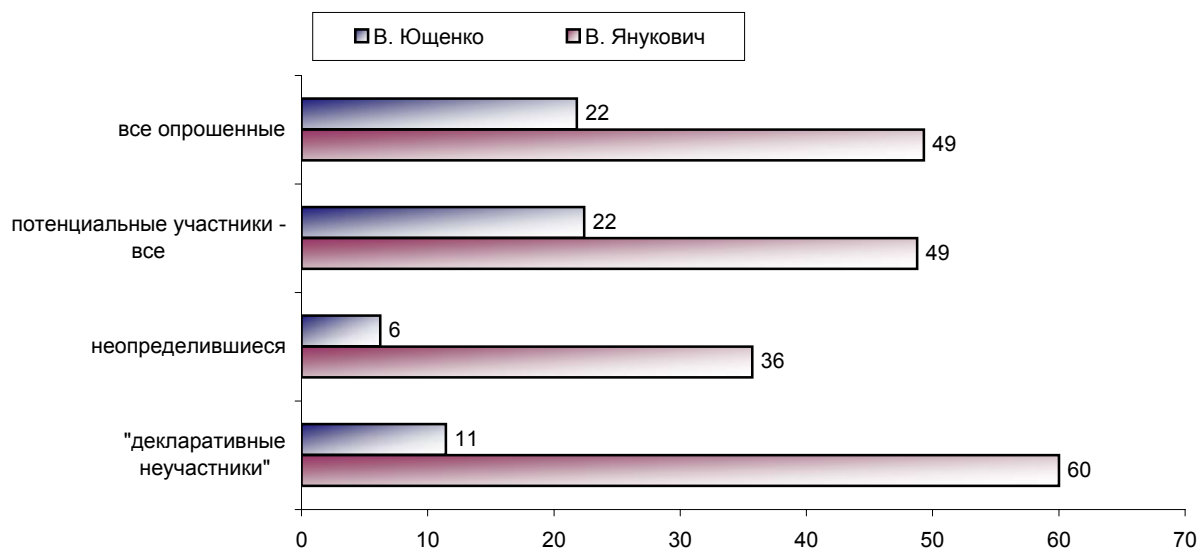


**КТО ИЗ ПЕРЕЧИСЛЕННЫХ КАНДИДАТОВ В ПРЕЗИДЕНТЫ, ПО ВАШЕМУ МНЕНИЮ, ПОБЕДИТ
НА ПРЕЗИДЕНТСКИХ ВЫБОРАХ В ЭТОМ ГОДУ?**

(Ответы респондентов, не заявляющих безоговорочно о своем неучастии в выборах.
Карточка, один ответ.)



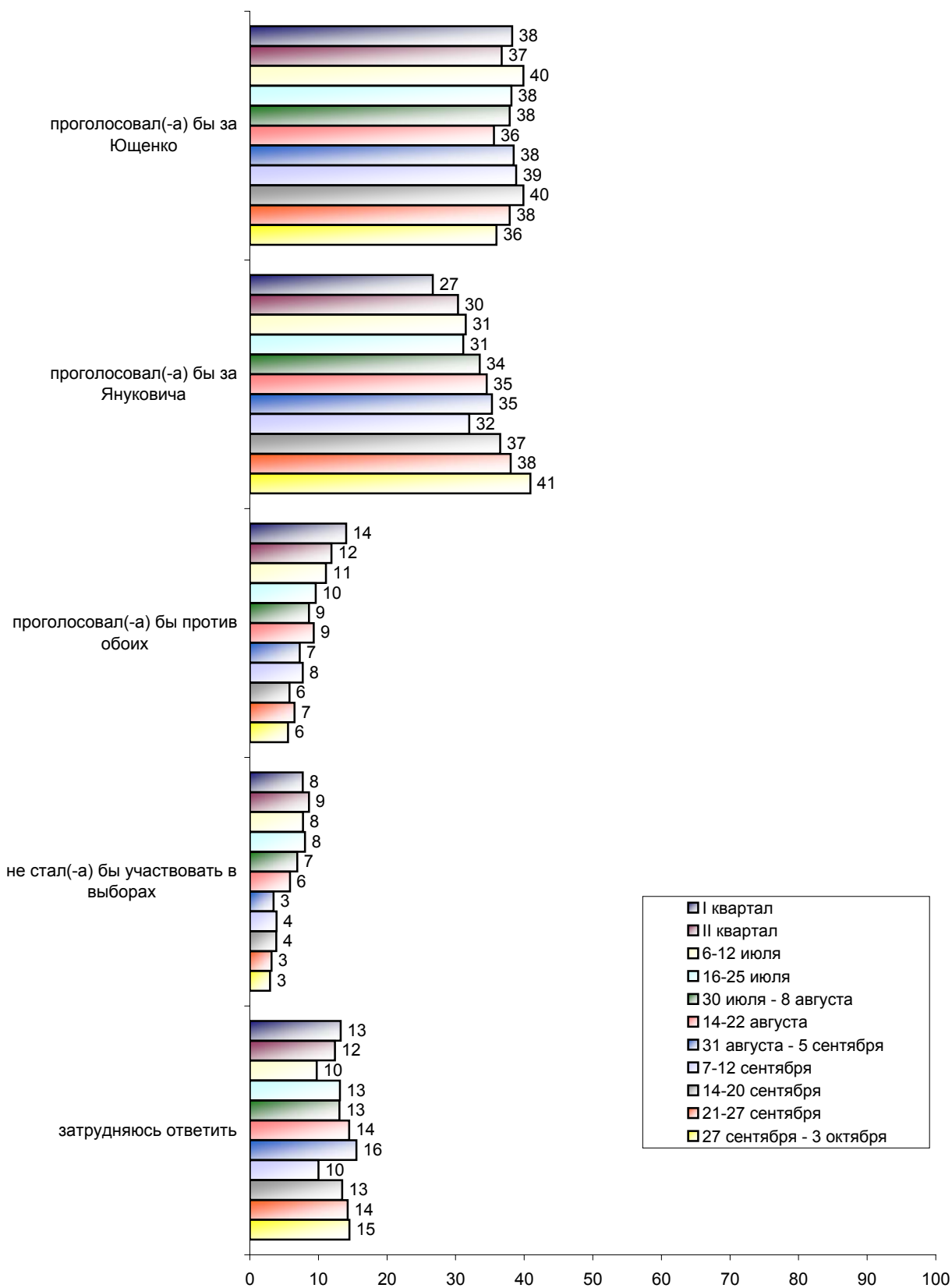
**КТО ИЗ ПЕРЕЧИСЛЕННЫХ КАНДИДАТОВ В ПРЕЗИДЕНТЫ, ПО ВАШЕМУ МНЕНИЮ, ПОБЕДИТ
НА ПРЕЗИДЕНТСКИХ ВЫБОРАХ В ЭТОМ ГОДУ? (Карточка, один ответ.)**



Доля тех, кто уверен, что на президентских выборах победит В.Янукович, по сравнению с предыдущим опросом выросла на 7 проц. п. и составила 49%, а доля прочащих победу В.Ющенко на 2 проц. п. уменьшилась.

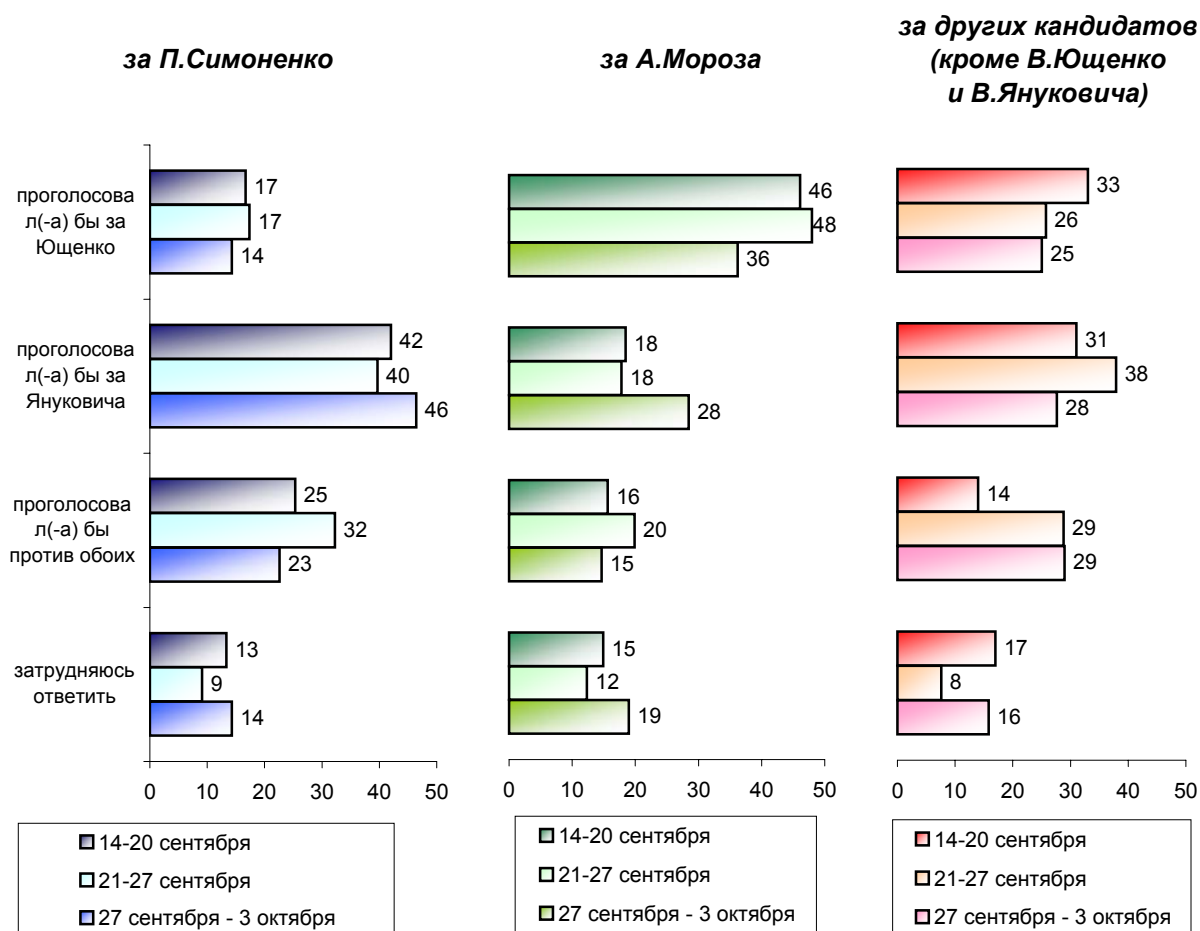
Возможные варианты второго тура президентских выборов

ЕСЛИ В БЮЛЛЕТЕНЕ ДЛЯ ГОЛОСОВАНИЯ ВО ВТОРОМ ТУРЕ ОСТАЛИСЬ БЫ ТОЛЬКО
ВИКТОР ЮЩЕНКО И ВИКТОР ЯНУКОВИЧ И ВЫБОРЫ БЫЛИ СЕГОДНЯ, КАК БЫ ВЫ
ПОСТУПИЛИ В ЭТОМ СЛУЧАЕ?



**ЕСЛИ В БЮЛЛЕТЕНЕ ДЛЯ ГОЛОСОВАНИЯ ВО ВТОРОМ ТУРЕ ОСТАЛИСЬ БЫ ТОЛЬКО
ВИКТОР ЮЩЕНКО И ВИКТОР ЯНУКОВИЧ И ВЫБОРЫ БЫЛИ СЕГОДНЯ, КАК БЫ ВЫ
ПОСТУПИЛИ В ЭТОМ СЛУЧАЕ?**

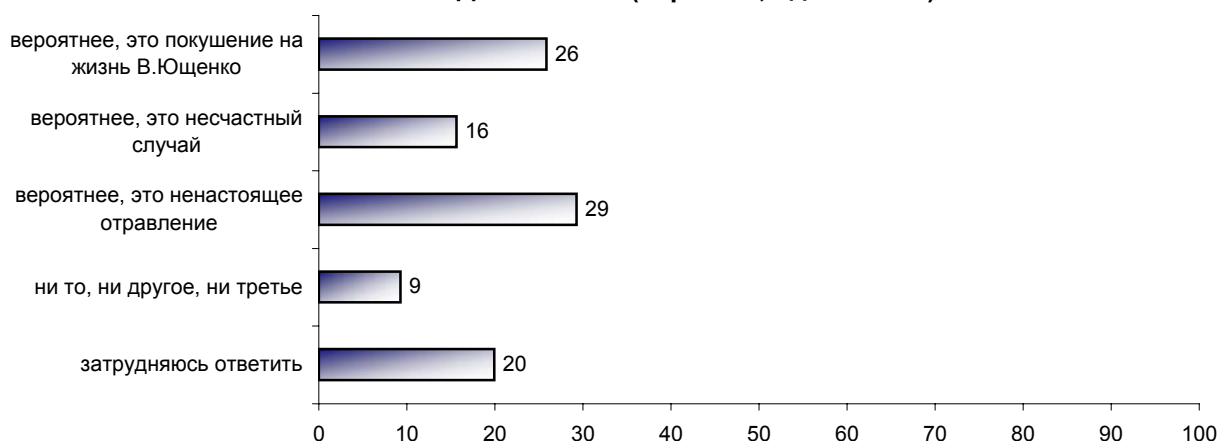
Намеренные голосовать в первом туре президентских выборов...



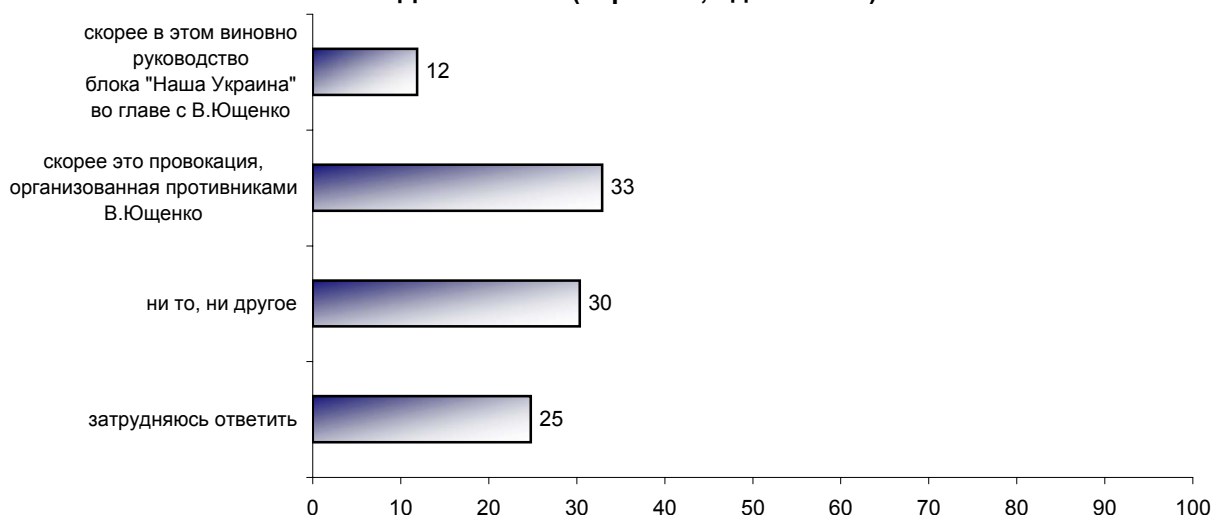
В возможной ситуации второго тура президентских выборов В.Янукович, согласно данным последнего опроса, выигрывает у В.Ющенко с перевесом в 5 проц. п. Отметим, что среди электората А.Мороза доля тех, кто во втором туре проголосовал бы за В.Януковича, выросла на 10 проц. п., а среди электората П.Симоненко – на 6 проц. п.

Скандалы предвыборной гонки

ОТРАВЛЕНИЕ В. ЮЩЕНКО ОДНИ ПОЛИТИКИ РАСЦЕНИВАЮТ КАК ПОКУШЕНИЕ НА ЕГО ЖИЗНЬ, ДРУГИЕ - КАК НЕСЧАСТНЫЙ СЛУЧАЙ, А ТРЕТЬИ - НЕ КАК НАСТОЯЩЕЕ ОТРАВЛЕНИЕ, А КАК СОЗДАНИЕ ЕГО ВИДИМОСТИ. КАКОЕ ИЗ ЭТИХ МНЕНИЙ ДЛЯ ВАС БОЛЕЕ УБЕДИТЕЛЬНО? (Карточка, один ответ.)



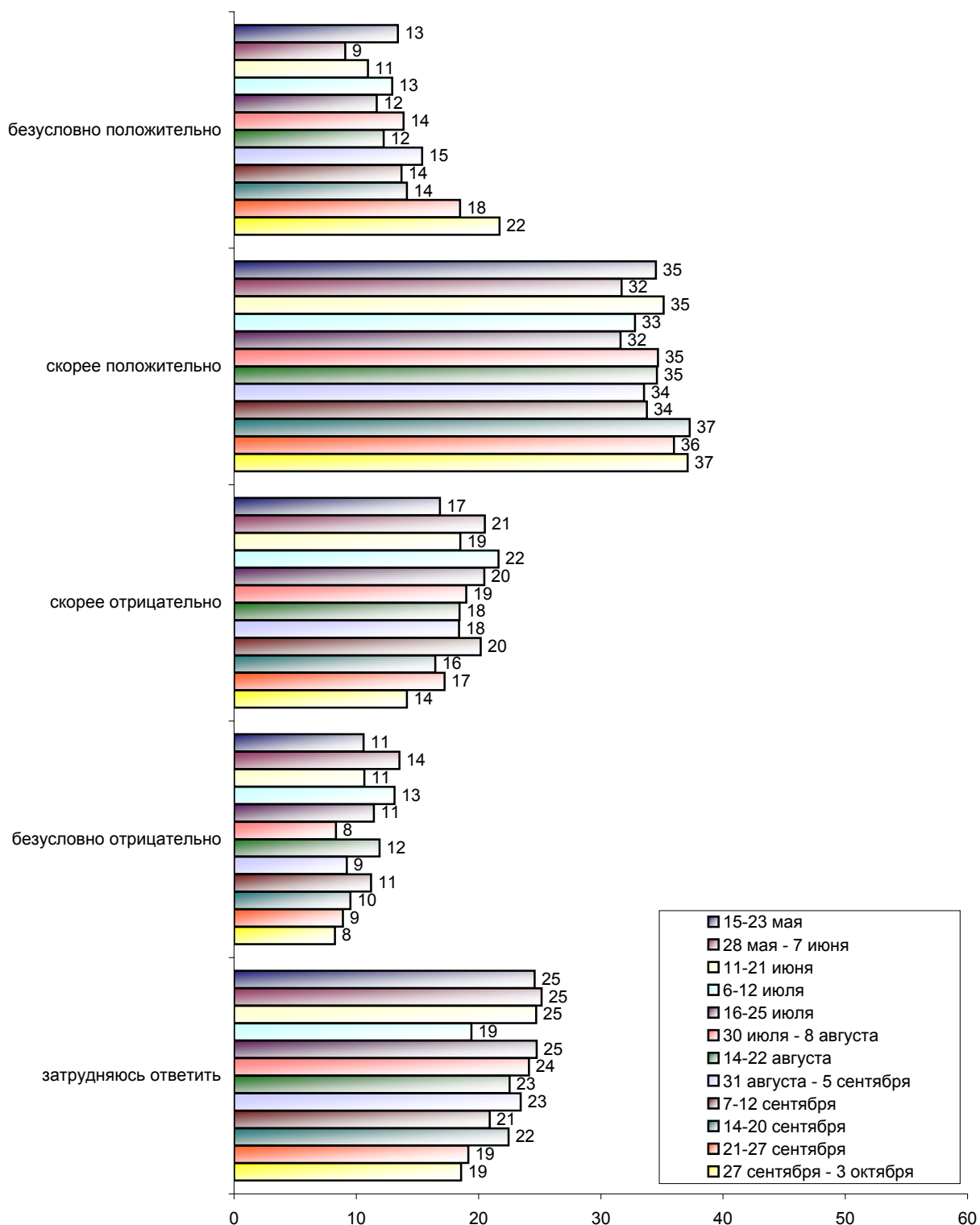
ХУЛИГАНСКОЕ БРОСАНИЕ В В.ЯНУКОВИЧА КАКИХ-ТО ПРЕДМЕТОВ ОДНИ ПОЛИТИКИ СТАВЯТ В ВИНУ РУКОВОДСТВУ БЛОКА "НАША УКРАИНА", А ДРУГИЕ СЧИТАЮТ ЭТО ПРОВОКАЦИЕЙ ПРОТИВНИКОВ В.ЮЩЕНКО. КАКОЕ ИЗ ЭТИХ МНЕНИЙ ДЛЯ ВАС БОЛЕЕ УБЕДИТЕЛЬНО? (Карточка, один ответ.)



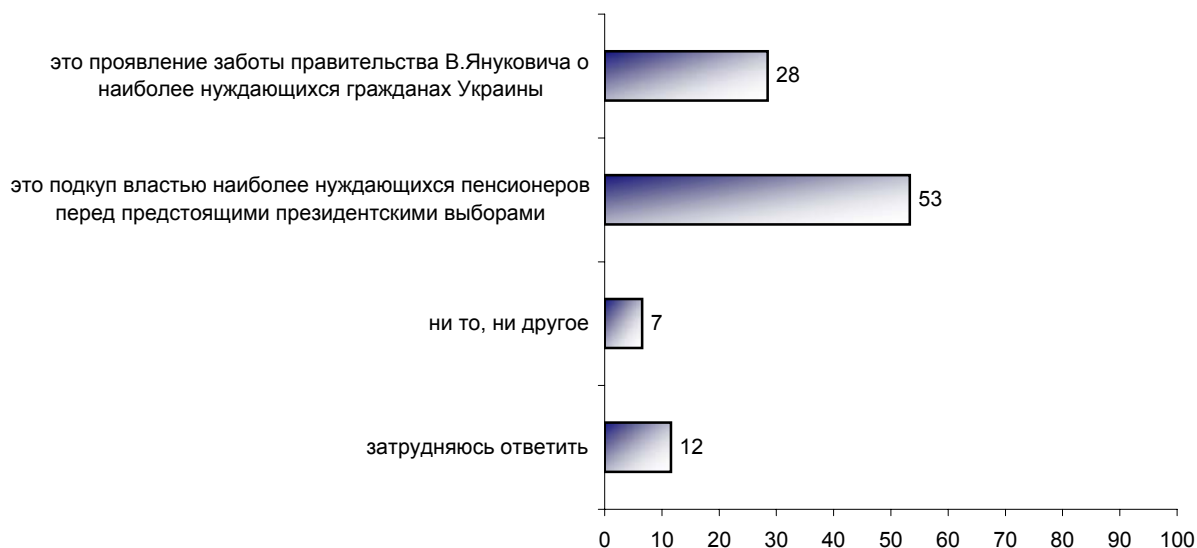
События вокруг отравления В.Ющенко респонденты оценивают неоднозначно: 26% полагают, что было совершено покушение на его жизнь, 29% — что отравление было фиктивным, 16% — что это был несчастный случай, а 20% затрудняются высказать определенное мнение по данному поводу. Инцидент, произошедший с В.Януковичем, также не получил однозначной трактовки: 33% опрошенных считают, что это была провокация со стороны противников В.Ющенко, 12% возлагают вину за случившееся на руководство блока "Наша Украина", 30% не разделяют ни одно из этих мнений, а 25% затрудняются с ответом.

О деятельности В. Януковича на посту премьер-министра

КАК ВЫ В ЦЕЛОМ - ПОЛОЖИТЕЛЬНО ИЛИ ОТРИЦАТЕЛЬНО - ОЦЕНИВАЕТЕ ДЕЯТЕЛЬНОСТЬ
ВИКТОРА ЯНУКОВИЧА НА ПОСТУ ПРЕМЬЕР-МИНИСТРА УКРАИНЫ?



АДРЕСНЫЕ ДОПЛАТЫ К ПЕНСИЯМ ИЗ ГОСБЮДЖЕТА ОДНИ ПОЛИТИКИ РАСЦЕНИВАЮТ КАК ЗАБОТУ ПРАВИТЕЛЬСТВА В.ЯНУКОВИЧА О НАИБОЛЕЕ НУЖДАЮЩИХСЯ ГРАЖДАНАХ УКРАИНЫ, А ДРУГИЕ - КАК ПОДКУП ВЛАСТЬЮ НАИБОЛЕЕ НУЖДАЮЩИХСЯ ПЕНСИОНЕРОВ ПЕРЕД ПРЕДСТОЯЩИМИ ПРЕЗИДЕНТСКИМИ ВЫБОРАМИ. КАКОЕ МНЕНИЕ ДЛЯ ВАС БОЛЕЕ УБЕДИТЕЛЬНО? (Карточка, один ответ.)

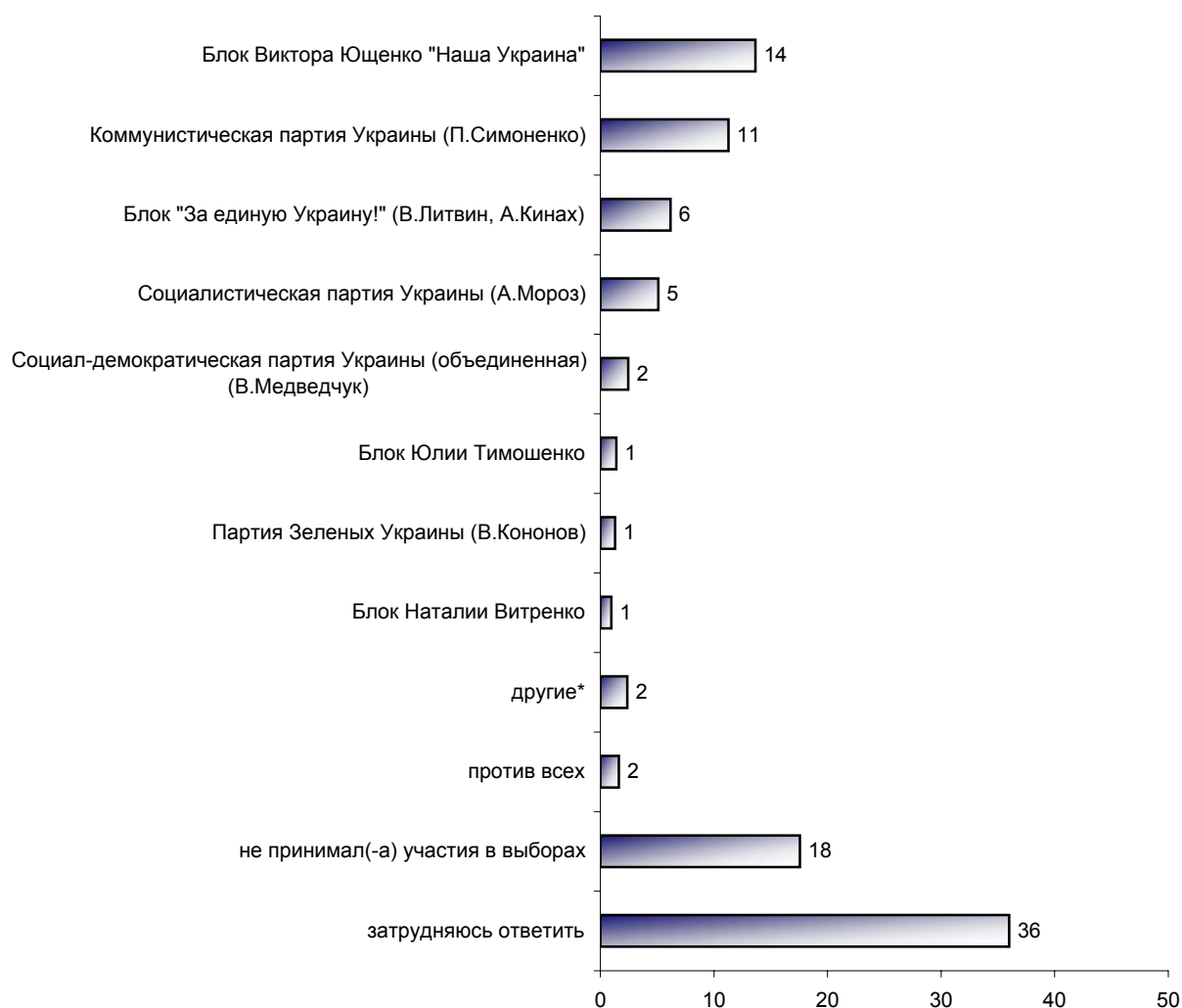


Доля тех, кто оценивает работу В.Януковича на посту премьера положительно, по сравнению с данными предыдущего опроса возросла на 5 проц. п.

Что касается недавней инициативы правительства по оказанию адресной помощи нуждающимся, то респонденты в большинстве своем (53%) расценивают доплаты как попытку власти заручиться поддержкой пенсионеров в преддверии президентских выборов.

Голосование на выборах в Верховную Раду в 2002 году

СКАЖИТЕ, ПОЖАЛУЙСТА, ЕСЛИ ВЫ ПОМНИТЕ, ЗА КАКУЮ ПАРТИЮ ВЫ ГОЛОСОВАЛИ НА ПАРЛАМЕНТСКИХ ВЫБОРАХ 2002 ГОДА? (Карточка, один ответ.)

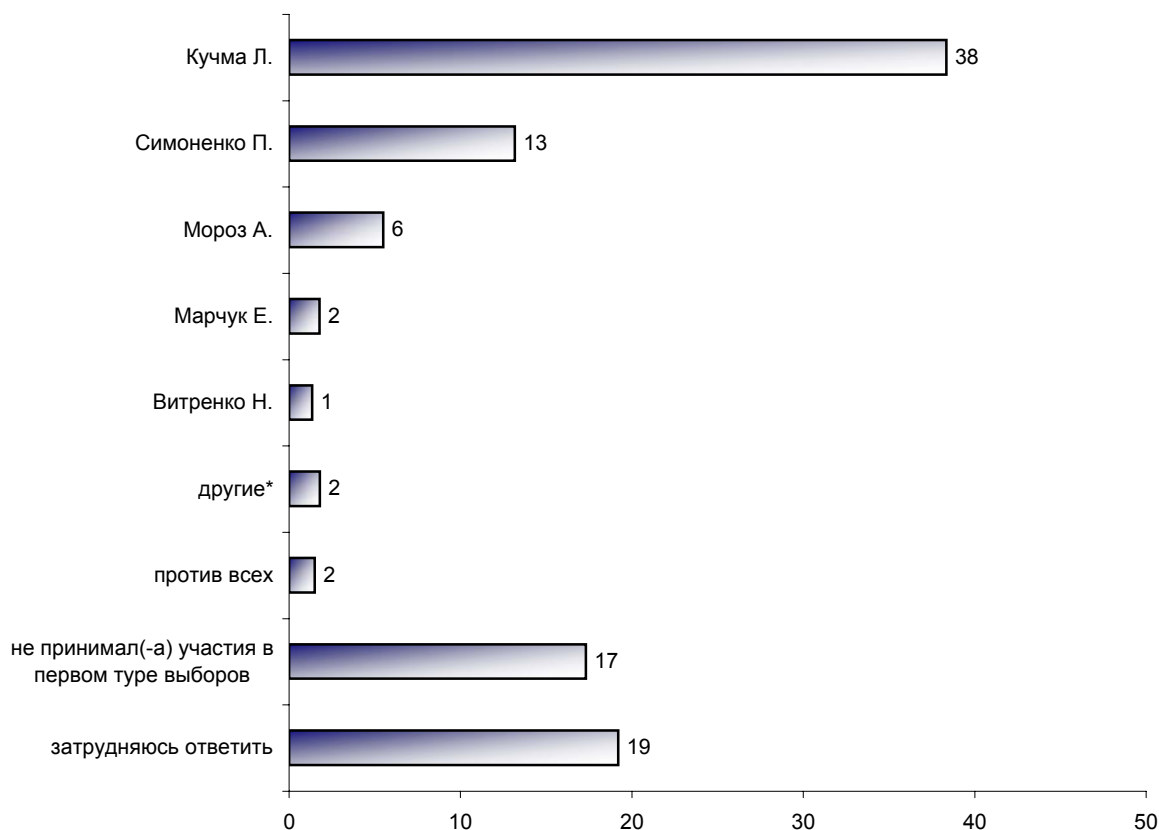


* В позицию "другие" включены партии, набравшие менее 1% ответов: Коммунистическая партия рабочих и селян; партия "Яблуко" (М. Бродский); всеукраинское политическое объединение "Женщины за будущее" (В. Довженко); Коммунистическая партия Украины (обновленная); блок "Команда Озимого Поколения"; блок "Единство" (А. Омельченко); блок "Народный Рух Украины" (Б. Бойко); партия "Новая сила"; Селянская партия Украины; блок "Демократическая партия – партия "Демократический Союз"" (В. Горбулин); Всеукраинское объединение христиан; блок "Против всех"; Партия реабилитации тяжелобольных Украины; Всеукраинская партия трудящихся; Либеральная партия Украины (обновленная); Украинская национальная ассамблея; блок "ЗУБР" (За Украину, Белоруссию, Россию); партия "Новая генерация Украины"; блок Украинской партии и Всеукраинской партии межнационального взаимопонимания "Новый мир"; партия Всеукраинского объединения левых "Справедливость"; Народная партия вкладчиков и социальной защиты; Украинская морская партия; Украинская политическая партия "Христианский Рух"; Социал-демократическая партия Украины (Ю. Буздуган); "Русский блок".

Голосование на президентских выборах в 1999 году

ЗА КОГО ВЫ ГОЛОСОВАЛИ В ПЕРВОМ ТУРЕ ПРЕЗИДЕНТСКИХ ВЫБОРОВ 1999 ГОДА?

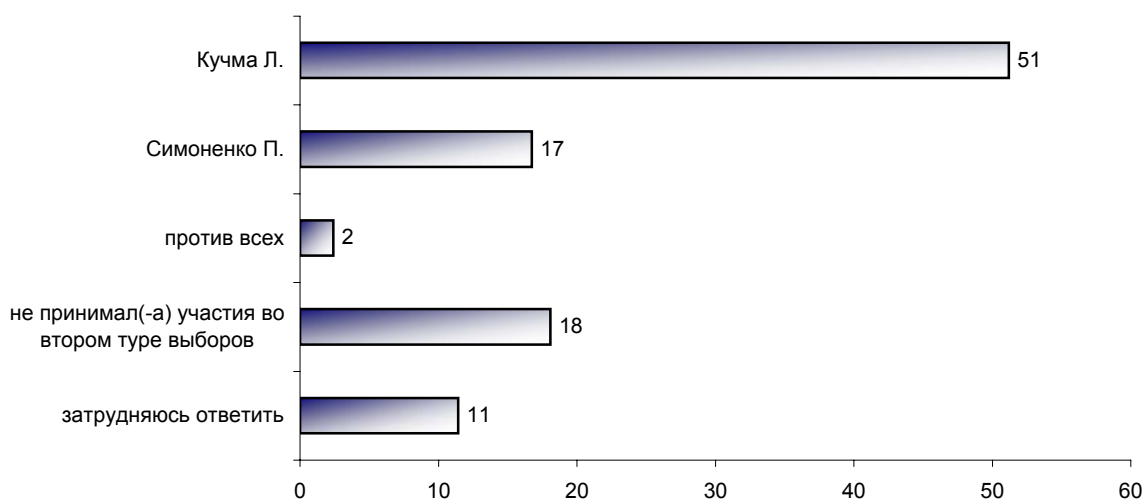
(Карточка, один ответ.)



* В позицию "другие" включены политики, набравшие менее 1% ответов: Костенко Ю.; Удовенко Г.; Кононов В.; Кармазин Ю.; Базилюк А.; Онопенко В.; Ткаченко А.; Ржавский А.; Габер Н.; Олійник В.

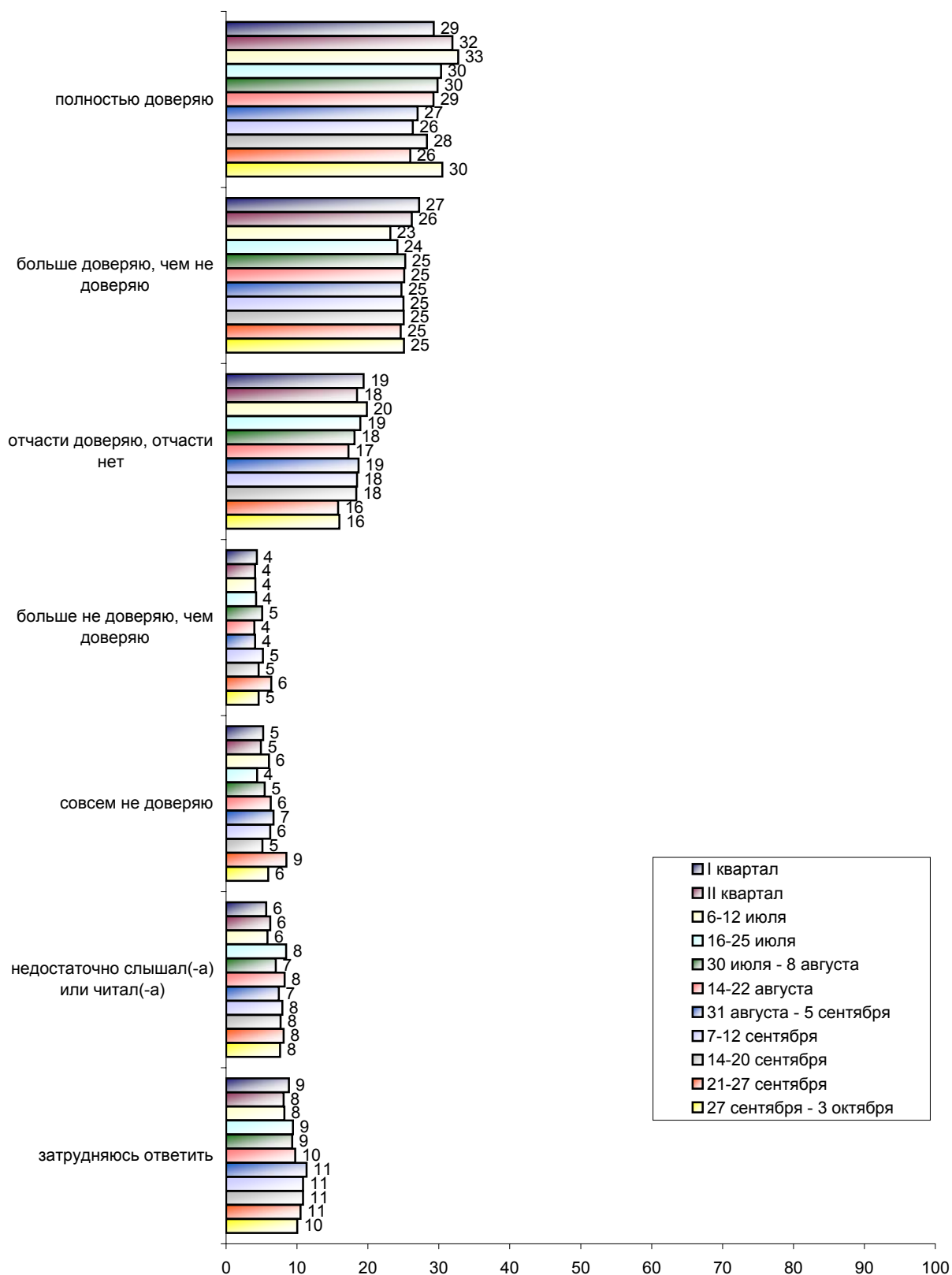
ЗА КОГО ВЫ ГОЛОСОВАЛИ ВО ВТОРОМ ТУРЕ ПРЕЗИДЕНТСКИХ ВЫБОРОВ 1999 ГОДА?

(Карточка, один ответ.)



Доверие В. Путину

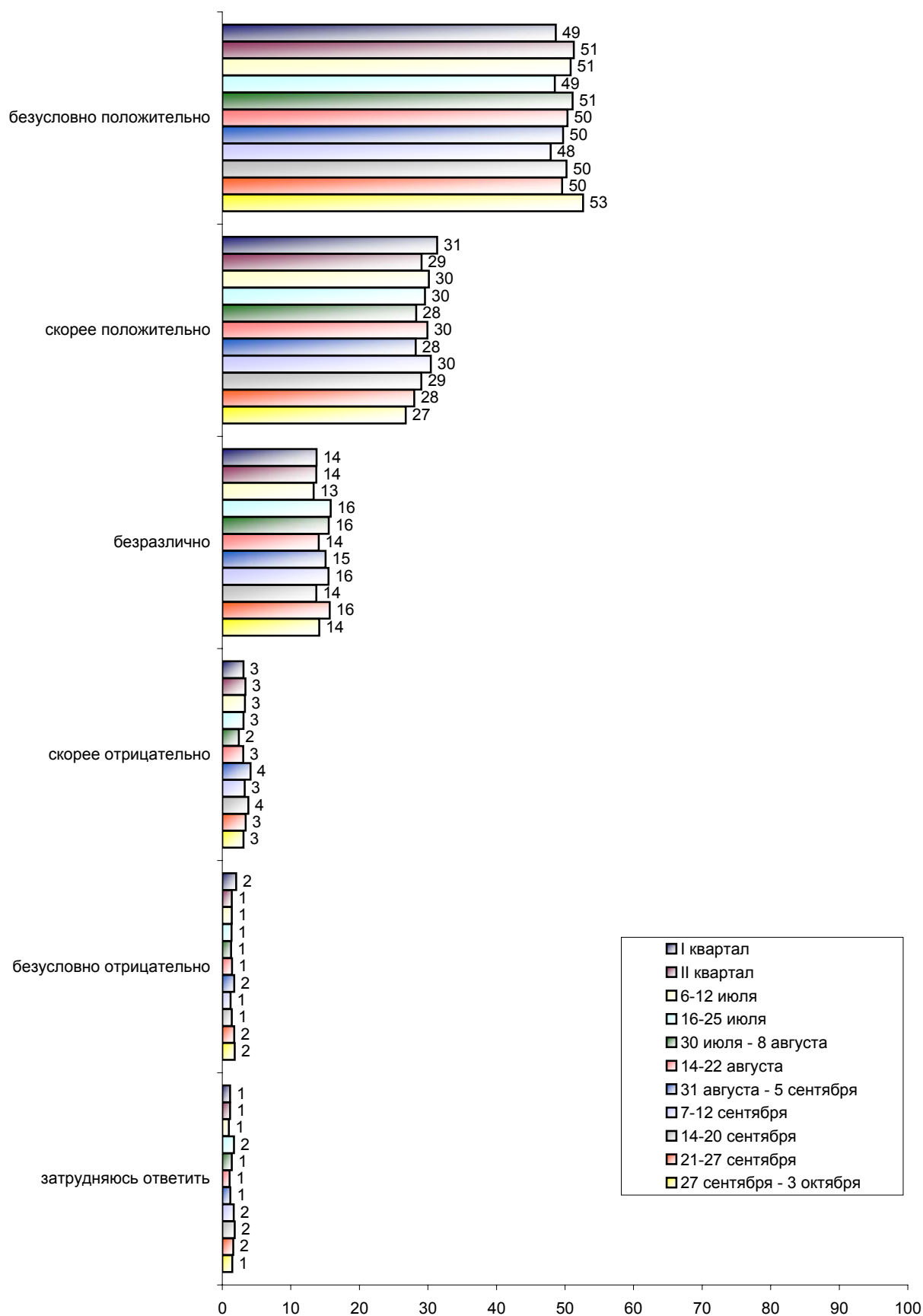
СКАЖИТЕ, ПОЖАЛУЙСТА, В КАКОЙ МЕРЕ ВЫ ДОВЕРЯЕТЕ ПРЕЗИДЕНТУ РОССИЙСКОЙ ФЕДЕРАЦИИ ВЛАДИМИРУ ПУТИНУ? (Карточка, один ответ.)



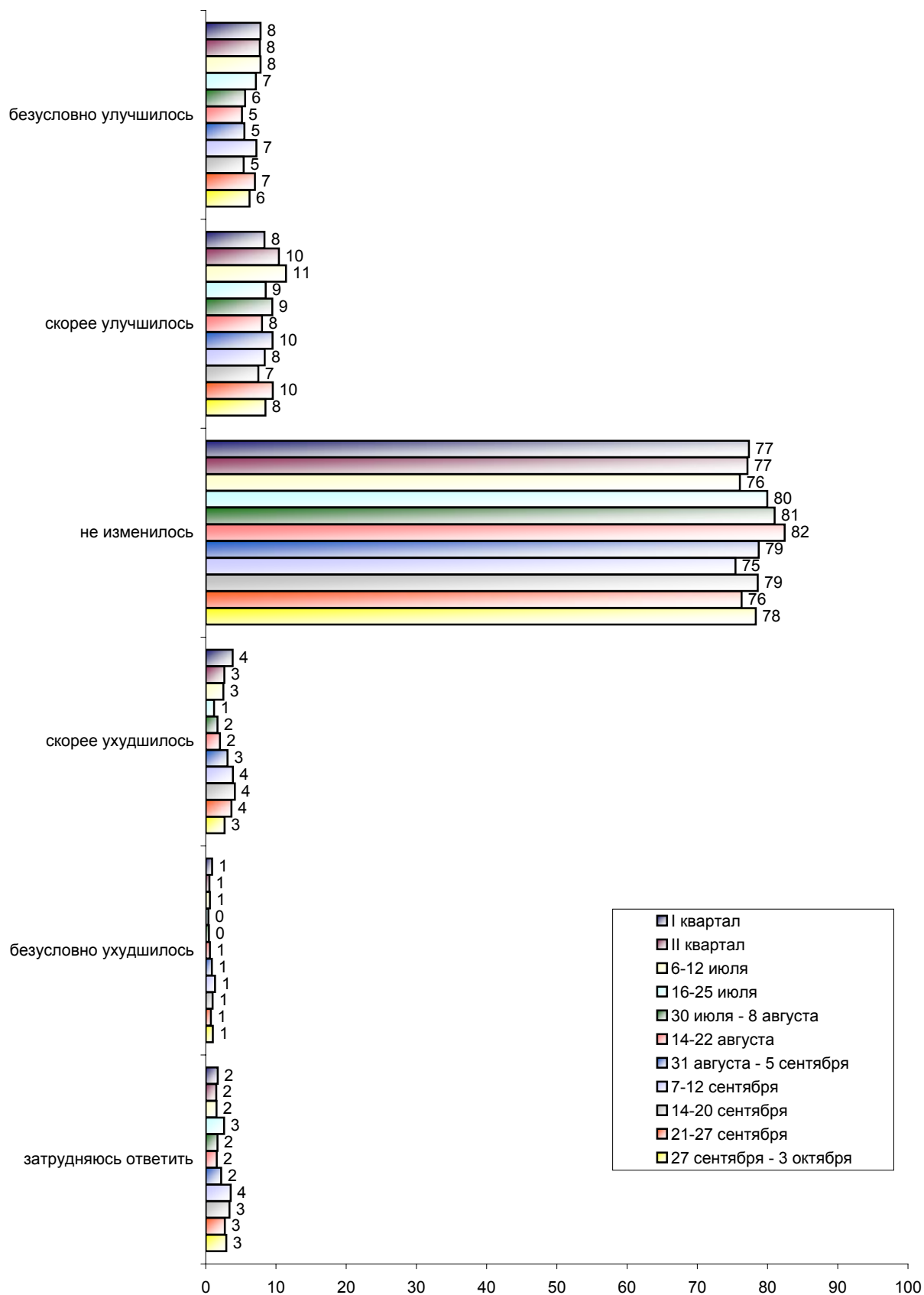
Доля респондентов, заявляющих о полном доверии российскому президенту, за прошедшую неделю выросла на 4 проц. п.

Отношение к России и к Западу

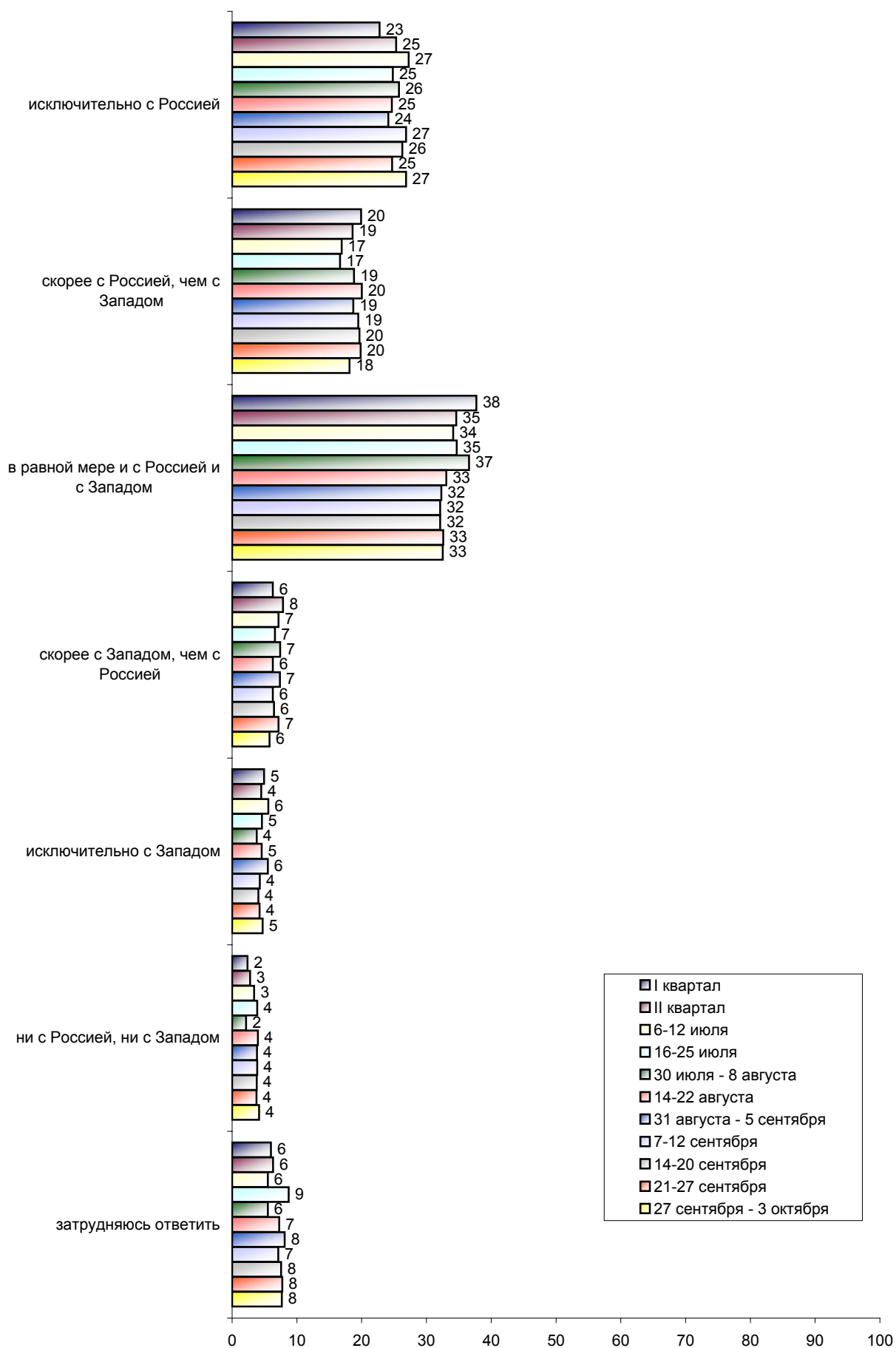
КАК ВЫ СЕГОДНЯ ОТНОСИТЕСЬ К РОССИИ - ПОЛОЖИТЕЛЬНО, ОТРИЦАТЕЛЬНО ИЛИ БЕЗРАЗЛИЧНО? (Карточка, один ответ.)



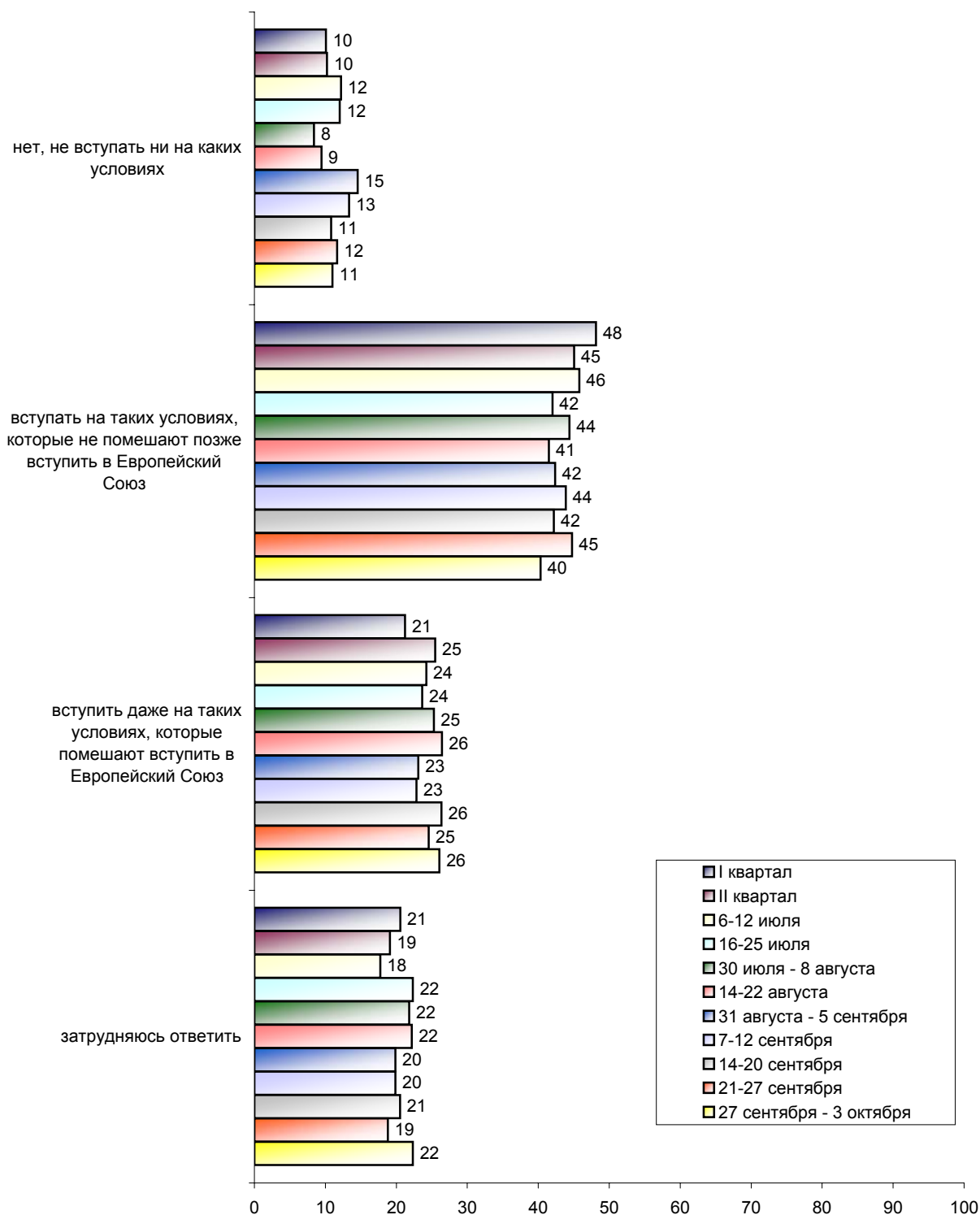
**ЗА ПОСЛЕДНИЙ МЕСЯЦ ВАШЕ ОТНОШЕНИЕ К РОССИИ УЛУЧШИЛОСЬ, УХУДШИЛОСЬ
ИЛИ НЕ ИЗМЕНИЛОСЬ? (Карточка, один ответ.)**



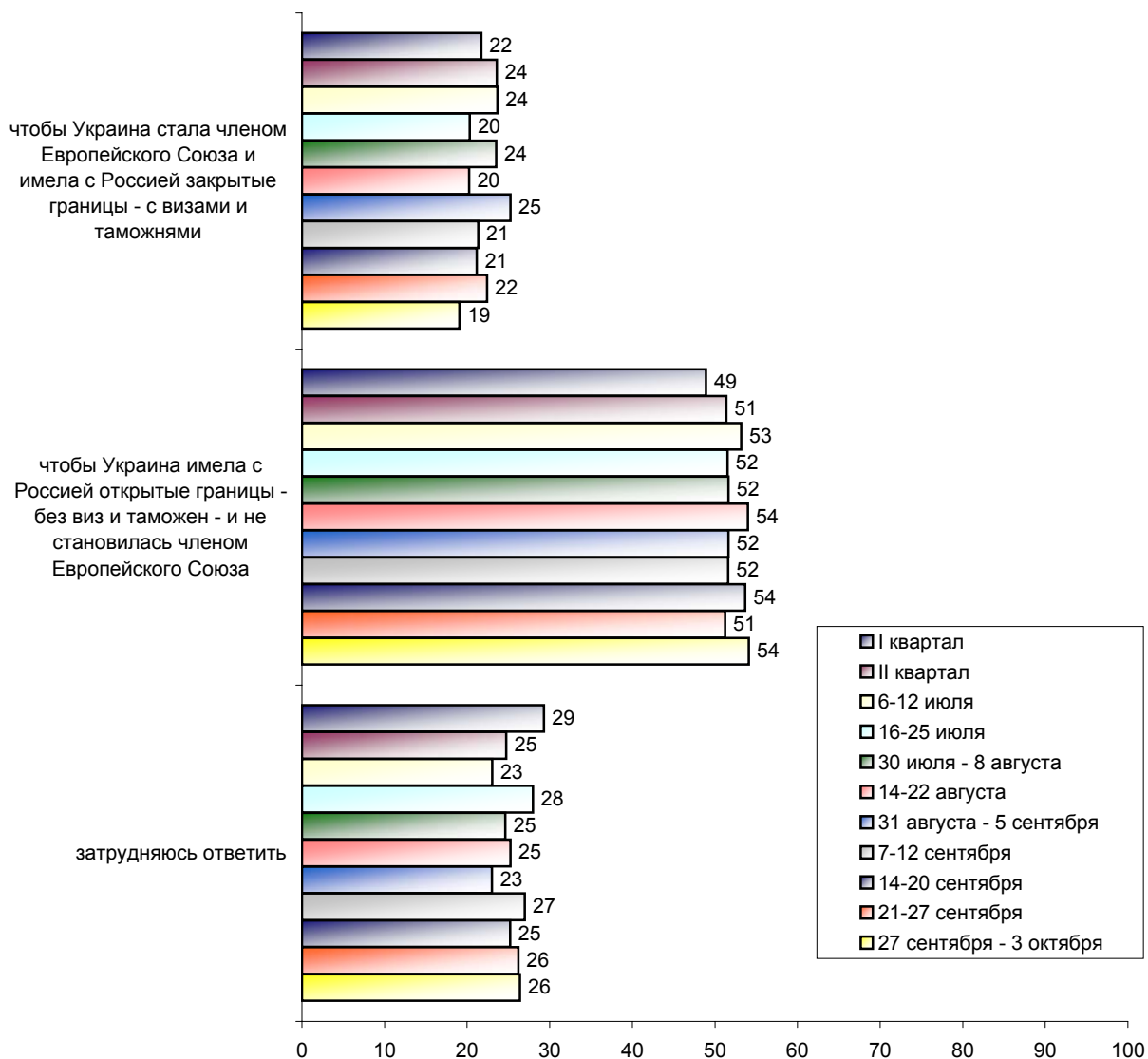
**ЧТО, НА ВАШ ВЗГЛЯД, ПРЕДПОЧТИТЕЛЬНЕЕ: ЧТОБЫ УКРАИНОЙ РУКОВОДИЛИ ПОЛИТИКИ,
ОРИЕНТИРУЮЩИЕСЯ В ПЕРВУЮ ОЧЕРЕДЬ НА СБЛИЖЕНИЕ...
(Карточка, один ответ.)**



КАК ВЫ СЧИТАЕТЕ, СЛЕДУЕТ ЛИ УКРАИНЕ ВСТУПАТЬ В ЕДИНОЕ ЭКОНОМИЧЕСКОЕ ПРОСТРАНСТВО С РОССИЕЙ, БЕЛОРУССИЕЙ И КАЗАХСТАНОМ? (Карточка, один ответ.)

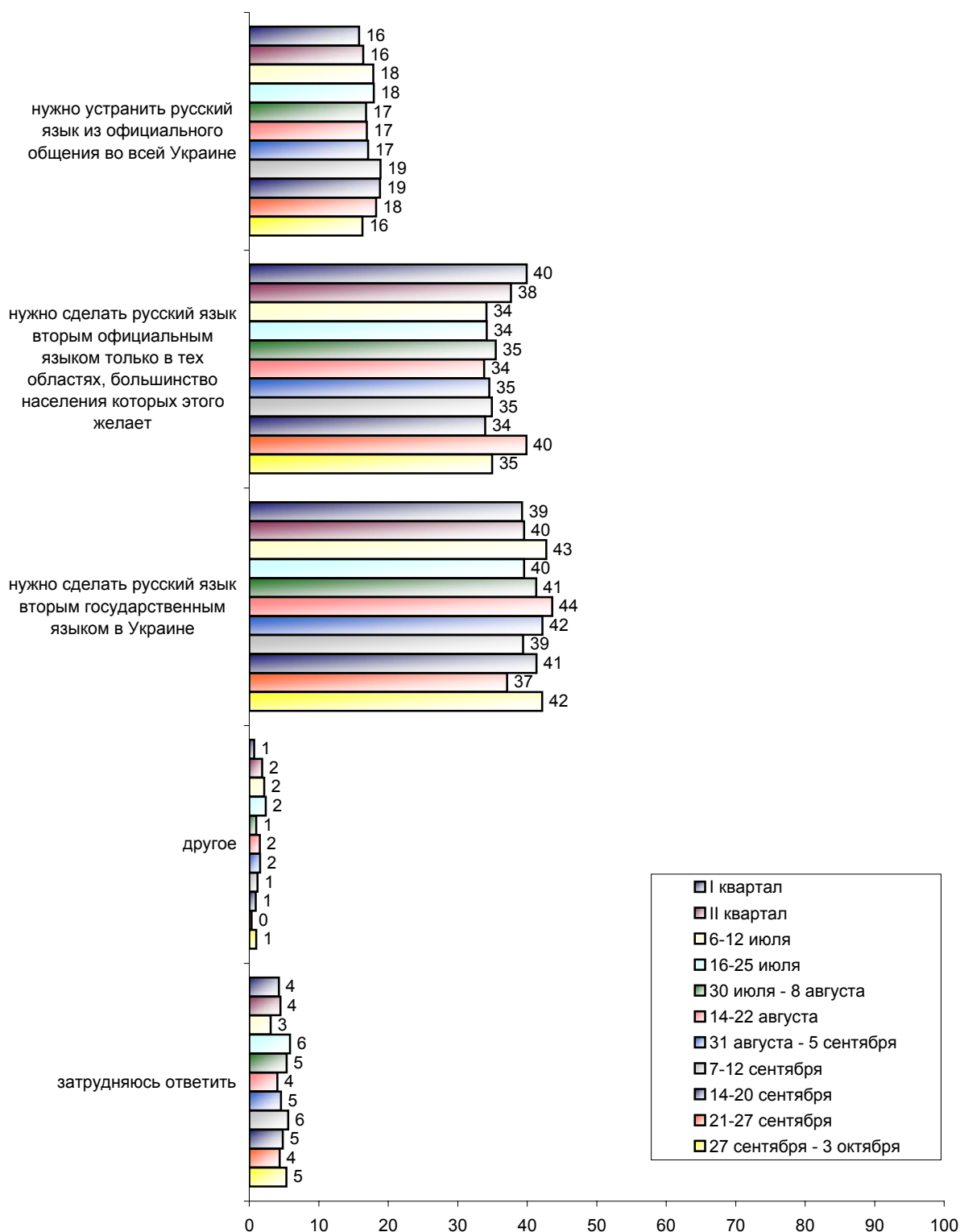


**КАК ИЗВЕСТНО, ВСТУПЛЕНИЕ В ЕВРОПЕЙСКИЙ СОЮЗ ТРЕБУЕТ ВВЕДЕНИЯ ВИЗ ДЛЯ
ПОЕЗДОК В СТРАНЫ, КОТОРЫЕ НЕ ЯВЛЯЮТСЯ ЧЛЕНАМИ
ЭТОГО СОЮЗА. А ЧТО БЫ ПРЕДПОЧЛИ ВЫ?**



Отметим некоторое сокращение (на 5 проц. п.) доли тех, кто полагает, что Украине следует вступить в единое экономическое пространство с Россией, Белоруссией и Казахстаном на условиях, которые не мешают ее вступлению в ЕС.

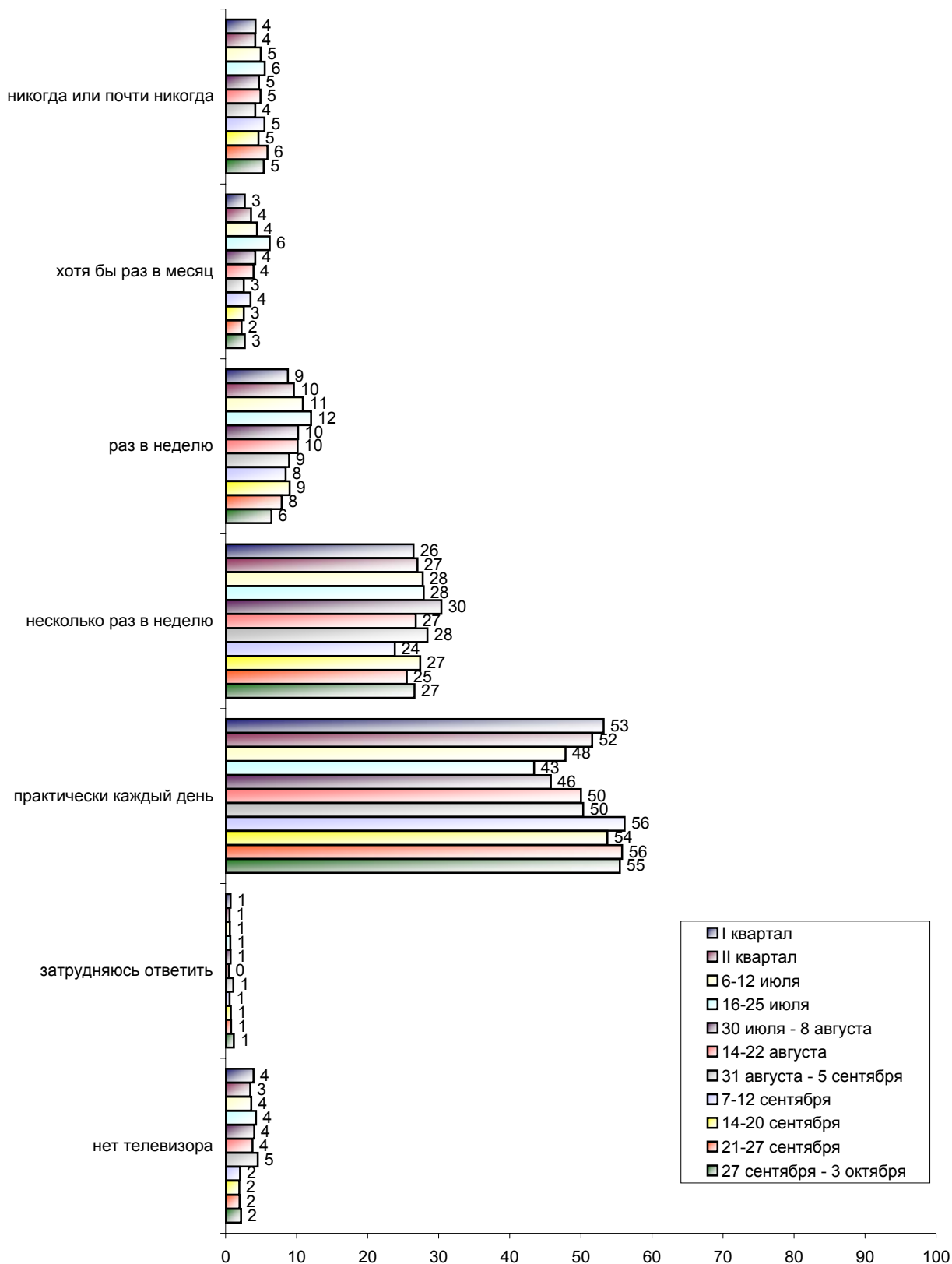
КАК ВЫ СЧИТАЕТЕ, КАКОЙ ДОЛЖНА БЫТЬ ГОСУДАРСТВЕННАЯ ПОЛИТИКА ПО ОТНОШЕНИЮ К РУССКОМУ ЯЗЫКУ В УКРАИНЕ? (Карточка, один ответ.)



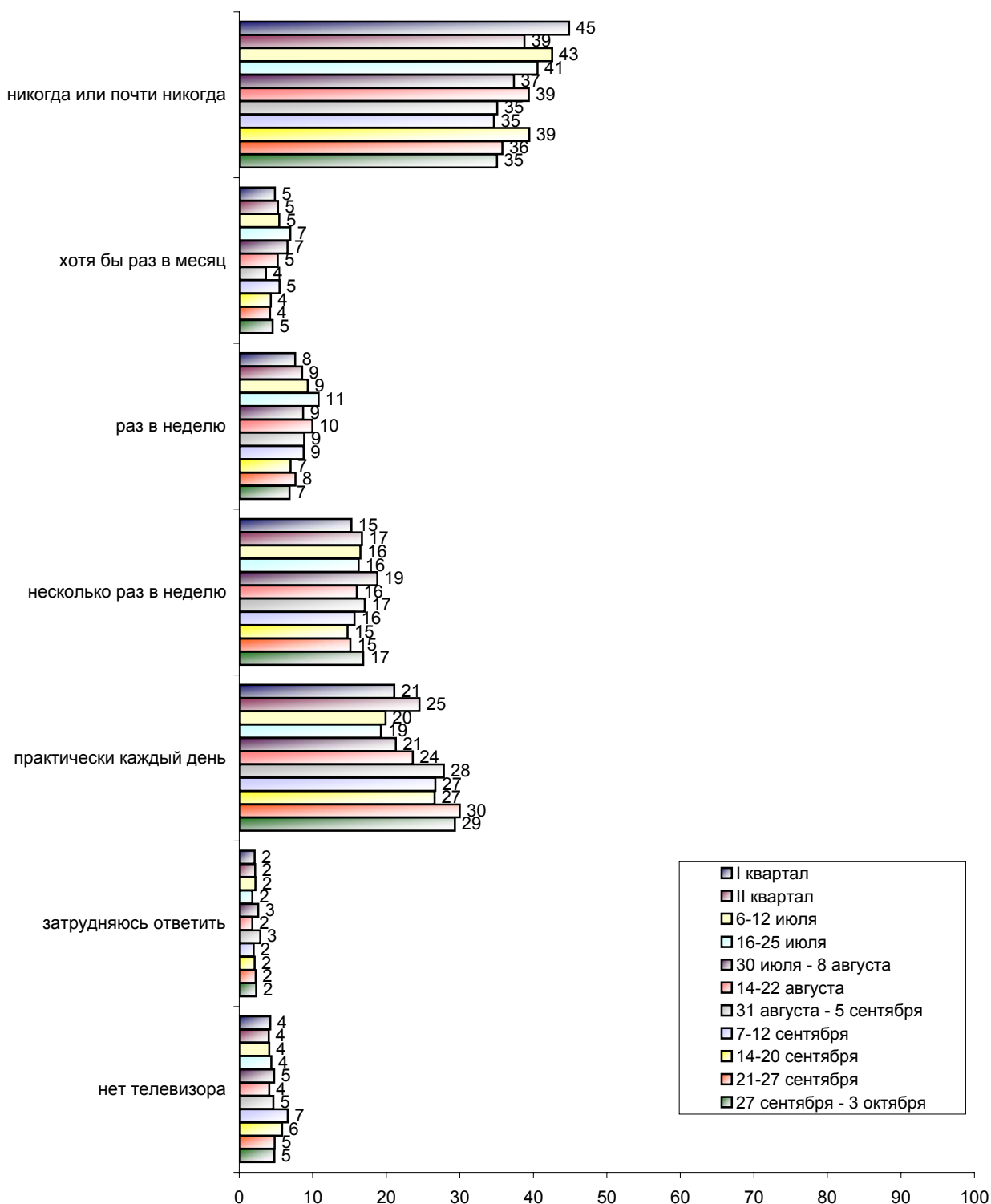
Доля тех, кто считает, что русский нужно сделать вторым государственным языком на Украине, возросла на 5 проц. п.

СМИ и включенность в информационное поле

КАК ЧАСТО ВЫ СМОТРИТЕ ПРОГРАММЫ НОВОСТЕЙ УКРАИНСКОГО ТЕЛЕВИДЕНИЯ, ТАКИЕ КАК "ТСН", "УТН-ПАНОРАМА", "ФАКТЫ", "РЕПОРТЕР", "ПОДРОБНОСТИ", "ВІКНА" И ДР.?
(Карточка, один ответ.)



КАК ЧАСТО ВЫ СМОТРИТЕ ПРОГРАММЫ НОВОСТЕЙ РОССИЙСКОГО ТЕЛЕВИДЕНИЯ, ТАКИЕ КАК "ВРЕМЯ", "ВРЕМЕНА", "ВЕСТИ", "ЗЕРКАЛО", "СЕГОДНЯ" И ДР.? (Карточка, один ответ.)



Распределение ответов по электоральным и социально-демографическим группам

Пояснения к "шапкам" таблиц

Проголосовали бы за... – группы, определяемые по ответам на вопрос: *"Если бы президентские выборы состоялись в ближайшее воскресенье и в бюллетень были включены следующие кандидаты, за кого из них Вы бы скорее всего проголосовали?"*

Адаптация – группы, определяемые по ответам на вопросы: *"Сможете ли Вы в ближайшие год-два повысить свой жизненный уровень, жить лучше, чем сегодня?"* и *"Удалось ли Вам найти свое место в сегодняшней жизни?"*:

- *оптимисты* – ответившие "да" на 1-й вопрос;
- *адаптированные пессимисты* – ответившие "да" только на 2-й вопрос и "нет" или "затрудняюсь ответить" на 1-й вопрос;
- *неадаптированные пессимисты* – остальные, кроме затруднившихся с ответом на оба вопроса.

Жирным шрифтом и курсивом выделены данные по группам опрошенных с отклонениями от данных по населению свыше 5% в большую или меньшую сторону, соответственно.

	Все опрошенные	Участие в выборах				Проголосовали бы за				Адаптация			Легче говорить			Пол		Возраст			Образование				Доход			Тип населенног пункта				Регион						
		потенциальные участники - все	неопределившиеся	декларированные	"неучастники"	Ющенко	Януковича	Симоненко	Мороза	остальных	оптимисты	адаптированные	пессимисты	неадаптированные	пессимисты	на русском	все равно	на украинском	мужской	женский	18 - 35 лет	36 - 54 лет	старше 54 лет	ниже среднего	среднее общее	среднее специальное	высшее	до 101 гривен	101 - 200 гривен	более 200 гривен	г.Киев	город не меньше 500 тыс. жителей	город больше 200 и меньше 500 тыс. жителей	остальные города и поселки городского типа	село	Западный	Южный	Западно-Центральный
Доли групп (%)	100	95	5	5		31	36	4	6	4	42	23	31	49	10	41	45	55	34	32	34	14	34	28	24	14	22	34	5	14	17	30	34	19	25	16	19	22

Отношение к политикам

СКАЖИТЕ, ПОЖАЛУЙСТА, О КОМ ИЗ ПЕРЕЧИСЛЕННЫХ ПОЛИТИКОВ ВЫ ЧТО-ТО ЗНАЕТЕ, СЛЫШАЛИ ИЛИ ЧИТАЛИ? (Карточка, любое число ответов.)

Янукович Виктор	97	97	91	95	96	100	99	98	97	98	98	96	99	100	95	98	96	98	98	96	94	98	98	98	98	97	99	100	98	96	99	96	93	98	97	99	99
Ющенко Виктор	97	97	92	96	99	97	99	97	96	99	97	96	97	99	96	98	96	98	97	96	95	98	97	98	98	98	98	100	96	98	98	97	96	98	97	98	96
Мороз Александр	87	87	71	84	88	88	89	99	91	89	90	84	87	97	85	89	85	87	88	86	79	86	89	91	89	88	89	98	90	83	90	83	80	91	89	90	85
Симоненко Петр	85	86	72	84	85	87	99	91	89	85	88	85	89	95	79	87	84	85	84	87	80	85	87	87	86	84	89	95	87	83	88	83	73	89	85	91	88
Витренко Наталья	78	78	59	74	78	79	83	85	88	79	82	75	79	92	73	79	78	77	81	77	67	77	79	84	81	78	82	96	79	77	82	72	70	85	75	82	76
Кинах Анатолий	63	63	49	62	64	66	56	71	70	67	67	58	66	75	57	68	60	64	65	62	47	62	65	74	61	60	69	85	67	68	67	53	58	68	53	71	64
Омельченко Александр	49	50	31	44	55	45	38	56	59	54	53	42	46	62	49	52	47	53	52	44	29	48	51	61	48	47	50	97	49	46	50	43	51	67	41	49	35
Чорновил Андрей	42	43	27	42	48	38	32	46	53	46	44	37	40	50	43	45	40	42	46	39	29	40	43	54	41	41	44	55	42	45	44	38	50	50	36	39	35
Корчинский Дмитрий	29	30	18	17	37	26	25	36	37	32	32	25	23	40	34	34	25	28	32	28	13	27	31	41	29	30	31	45	25	33	28	28	41	38	22	22	21
Бродский Михаил	22	22	13	19	24	22	19	25	26	27	23	16	21	29	22	26	19	21	25	21	12	19	23	32	15	21	25	52	21	17	22	21	23	32	14	19	19
Черновецкий Леонид	22	22	9	14	25	18	21	27	32	25	21	18	18	29	24	26	18	22	22	21	9	21	22	29	20	18	23	36	16	24	22	20	26	33	15	17	14
Козак Роман	21	21	11	15	28	17	11	26	26	22	23	17	14	27	27	23	18	22	20	20	10	21	21	26	20	19	22	25	17	19	20	23	35	27	11	13	14
Збитнев Юрий	19	19	11	18	23	17	8	22	16	21	18	16	15	21	22	21	17	20	19	17	6	18	21	24	19	18	19	22	15	17	17	22	28	23	12	13	15
Ржавский Александр	18	18	8	17	21	16	15	22	20	20	18	15	13	30	21	20	16	17	18	18	9	16	18	26	17	15	21	22	13	18	19	18	23	26	13	10	13
Бойко Богдан	16	17	10	11	22	13	17	16	14	18	18	13	11	25	21	18	15	16	16	18	10	15	17	22	15	14	17	17	12	17	13	21	28	22	7	9	13
Яковенко Александр	14	14	7	13	17	13	11	16	9	16	14	10	10	21	17	14	13	14	13	14	8	14	13	18	15	11	14	13	8	14	14	16	21	20	6	10	10
Базилюк Александр	13	13	7	8	16	12	13	9	11	15	14	10	10	17	15	15	11	12	13	14	8	13	11	17	12	11	14	13	12	11	12	15	17	18	5	7	13
Волга Василий	11	11	5	10	13	10	6	12	11	12	12	9	8	15	13	14	8	11	11	12	5	11	11	15	10	9	12	10	4	12	10	14	17	15	4	6	11
Рогожинский Николай	10	10	4	10	12	10	10	7	7	11	10	8	7	12	12	12	8	9	10	11	6	9	8	15	9	8	9	12	9	9	9	11	16	13	5	7	7
Нечипорук Владимир	9	9	5	10	12	8	11	7	5	9	10	10	6	13	12	11	8	8	10	11	6	10	8	11	8	8	9	6	5	10	8	12	16	13	4	7	6
Грабар Николай	9	9	5	8	12	8	8	8	9	11	9	6	6	10	13	11	8	9	10	9	4	9	9	13	8	8	9	11	7	8	8	12	16	14	3	5	7
Комисаренко Сергей	9	9	5	5	12	8	7	6	11	11	10	6	6	13	13	11	8	9	10	10	5	8	9	13	9	8	9	17	5	8	7	12	18	14	2	4	6
Душин Игорь	8	8	2	5	10	8	8	5	7	9	9	6	5	10	11	10	7	8	9	7	3	8	7	12	10	6	7	8	5	8	8	9	16	11	2	5	5
Кривобоков Владислав	8	8	2	6	10	7	7	4	9	10	7	6	5	7	11	9	7	7	7	8	5	7	8	9	8	6	8	7	5	6	8	10	16	10	2	3	6
другой	3	2	1	5	3	2	4	1	7	3	1	3	2	0	4	3	2	3	2	2	2	2	3	3	3	3	2	1	3	2	3	3	3	4	2	3	1
ни об одном из этих политиков	0	0	4	1	0	0	0	0	3	0	0	1	0	0	1	0	1	0	0	1	1	0	1	0	0	0	0	0	1	1	0	1	1	0	1	0	0
затрудняюсь ответить	1	1	4	1	0	0	0	0	0	0	1	0	0	0	1	0	1	0	0	1	2	0	1	0	0	0	0	0	0	0	1	1	1	2	1	0	0

	Все опрошенные	Участие в выборах				Проголосовали бы за				Адаптация			Легче говорить			Пол		Возраст			Образование				Доход			Тип населенног пункта				Регион						
		потенциальные участники - все неопределившиеся	декларированные	неучастники"	неучастники"	Ющенко	Януковича	Симоненко	Мороза	остальных	оптимисты	адаптированные пессимисты	неадаптированные пессимисты	на русском	все равно	на украинском	мужской	женский	18 - 35 лет	36 - 54 лет	старше 64 лет	ниже среднего	среднее общее	среднее специальное	высшее	до 101 гривен	101 - 200 гривен	более 200 гривен	г. Киев	город не менее 500 тыс. жителей	город больше 200 и меньше 500 остальных города и поселки городского типа	село	Западный	Южный	Западно-Центральный	Восточно-Центральный	Восточный	
Доли групп (%)	100	95	5	5	31	36	4	6	4	42	23	31	49	10	41	45	55	34	32	34	14	34	28	24	14	22	34	5	14	17	30	34	19	25	16	19	22	
СКАЖИТЕ, ПОЖАЛУЙСТА, КОМУ ИЗ ПЕРЕЧИСЛЕННЫХ ПОЛИТИКОВ ВЫ ДОВЕРЯЕТЕ? (Карточка, любое число ответов.)																																						
Янукович Виктор	35	35	14	34	5	85	12	5	13	39	33	31	50	41	16	34	36	29	35	42	39	36	34	32	32	35	45	22	34	37	47	26	10	23	31	46	64	
Ющенко Виктор	33	34	9	12	86	6	8	19	18	37	34	28	15	33	53	32	33	38	33	28	27	33	35	34	40	41	29	53	17	30	26	44	64	48	30	15	6	
Мороз Александр	15	15	8	17	15	8	23	87	12	12	18	17	11	19	18	15	15	11	13	21	19	13	14	17	14	18	18	32	12	16	14	14	11	26	21	9	7	
Симоненко Петр	10	11	5	8	4	10	83	21	9	7	10	15	12	18	6	9	11	5	8	18	17	10	10	8	7	13	13	16	9	12	12	8	4	11	12	12	14	
Кинах Анатолий	5	5	2	5	5	6	2	5	13	6	5	4	5	6	3	5	5	4	5	6	3	4	4	8	5	5	7	16	6	5	6	2	2	8	7	4	4	
Витренко Наталья	4	4	3	4	2	4	8	9	30	4	5	4	5	7	3	4	5	4	4	5	4	3	5	5	4	6	6	13	4	4	5	2	1	7	5	4	3	
Омельченко Александр	3	3	3	3	4	1	4	4	9	3	4	2	2	2	3	3	3	4	2	3	3	3	3	4	2	4	4	30	2	1	1	2	1	11	2	0	0	
Чорновил Андрей	1	1	1	2	2	0	0	2	3	1	1	1	1	1	1	2	1	1	2	0	0	1	1	2	2	1	1	6	1	1	1	0	0	2	2	1	1	
Черновецкий Леонид	1	1	1	0	1	1	0	1	8	1	1	0	1	1	1	1	1	0	1	1	0	0	1	2	0	1	2	6	1	2	0	1	1	2	0	0	1	
Корчинский Дмитрий	1	1	1	1	1	1	0	1	1	1	1	0	1	1	1	1	0	1	1	0	0	0	1	1	0	1	1	4	0	1	0	1	1	1	1	1	0	
Бродский Михаил	1	1	1	1	1	0	1	1	3	1	1	0	1	0	0	1	0	0	1	1	0	0	1	1	0	1	1	4	1	1	0	0	0	1	1	1	0	
Збитнев Юрий	0	0	1	1	1	0	0	0	4	1	0	0	1	0	0	1	0	0	1	0	0	1	0	1	0	0	1	3	1	0	0	0	1	1	1	0	0	
Волга Василий	0	0	0	0	0	0	0	1	3	0	0	0	0	0	0	1	0	0	0	0	0	1	0	0	0	0	0	2	0	0	0	0	0	1	0	0	0	
Комисаренко Сергей	0	0	0	0	0	0	0	0	4	0	0	0	0	0	0	0	0	0	0	0	0	0	1	0	0	1	3	0	0	0	0	0	0	1	0	0	0	
Рогожинский Николай	0	0	0	0	0	0	1	1	1	0	0	0	0	0	0	0	0	0	0	0	1	0	0	0	0	0	0	1	1	1	0	0	0	0	0	1	0	
Бойко Богдан	0	0	0	1	0	0	1	0	0	0	0	0	0	0	0	0	0	0	0	0	0	0	0	0	0	0	0	0	1	0	0	0	1	0	0	1	0	
Ржавский Александр	0	0	0	0	0	0	0	0	3	0	0	0	0	0	0	0	0	0	0	0	0	0	0	0	0	0	0	1	0	0	0	0	0	0	0	0	0	0
Грабар Николай	0	0	0	0	0	0	1	0	0	0	0	0	0	0	0	0	0	0	0	0	0	0	0	0	0	0	0	1	0	0	0	0	0	0	0	0	0	0
Козак Роман	0	0	0	0	0	0	0	0	1	0	0	0	0	0	0	0	0	0	0	0	0	0	0	0	0	0	0	0	0	0	0	0	0	1	0	0	0	0
Яковенко Александр	0	0	0	0	0	0	0	1	0	0	0	0	0	0	0	0	0	0	0	0	0	0	0	0	0	0	0	0	0	0	0	0	0	0	0	0	0	0
Нечипорук Владимир	0	0	0	0	0	0	0	0	3	0	0	0	0	0	0	0	0	0	0	0	0	0	0	0	0	0	0	0	0	0	0	0	0	0	0	0	0	0
Душин Игорь	0	0	0	0	0	0	0	1	0	0	0	0	0	0	0	0	0	0	0	0	0	0	0	0	0	0	0	1	0	0	0	0	0	0	0	0	0	0
Кривобоков Владислав	0	0	0	0	0	0	0	0	0	0	0	0	0	0	0	0	0	0	0	0	0	0	0	0	0	0	0	0	0	0	0	0	0	0	0	0	0	0
Базилук Александр	0	0	0	0	0	0	0	0	0	0	0	0	0	0	0	0	0	0	0	0	0	0	0	0	0	0	0	0	0	0	0	0	0	0	0	0	0	0
другой	0	0	0	2	0	0	1	0	1	1	0	0	0	0	0	0	0	0	1	0	0	0	1	1	0	1	0	0	1	0	1	0	0	0	0	0	1	1
ни одному из этих политиков	16	15	38	39	6	9	12	4	17	16	15	18	20	15	12	17	15	19	19	11	14	15	16	19	18	13	14	16	26	17	14	14	11	12	22	23	16	
затрудняюсь ответить	10	10	33	6	6	4	1	4	9	7	10	12	8	7	12	9	11	11	9	9	11	11	8	10	6	6	7	5	12	8	7	13	12	12	8	10	7	

	Все опрошенные	Участие в выборах				Проголосовали бы за					Адаптация			Легче говорить			Пол		Возраст			Образование				Доход			Тип населенног пункта					Регион				
		потенциальные участники - все неопределившиеся "декларированные неучастники"				Ющенко	Януковича	Симоненко	Мороза	остальных	оптимисты	адаптированные пессимисты	неадаптированные пессимисты	на русском	все равно	на украинском	мужской	женский	18 - 35 лет	36 - 54 лет	старше 64 лет	ниже среднего	среднее общее	среднее специальное	высшее	до 101 гривен	101 - 200 гривен	более 200 гривен	г. Киев	город не меньше 500 тыс. жителей	город больше 200 и меньше 500 остальных города и поселки городского типа	село	Западный	Южный	Западно-Центральный	Восточно-Центральный	Восточный	
Доли групп (%)	100	95	5	5	31	36	4	6	4	42	23	31	49	10	41	45	55	34	32	34	14	34	28	24	14	22	34	5	14	17	30	34	19	25	16	19	22	
СКАЖИТЕ, ПОЖАЛУЙСТА, КОМУ ИЗ ПЕРЕЧИСЛЕННЫХ ПОЛИТИКОВ ВЫ НЕ ДОВЕРЯЕТЕ? (Карточка, любое число ответов.)																																						
Ющенко Виктор	25	25	21	38	1	47	49	26	36	25	24	25	40	26	8	27	24	25	24	27	25	26	26	25	19	24	33	29	34	31	31	13	5	15	24	36	47	
Янукович Виктор	23	23	18	23	46	1	31	41	33	24	24	22	15	25	31	23	22	27	23	19	16	24	24	25	26	25	19	55	20	25	17	23	33	34	26	17	4	
Симоненко Петр	15	14	13	28	20	12	4	9	25	18	17	10	14	12	16	17	13	19	14	12	10	14	14	19	12	16	17	43	13	15	14	12	18	20	14	13	9	
Витренко Наталья	15	14	12	27	17	12	15	15	16	17	14	13	13	16	15	16	14	14	16	14	11	15	13	18	14	16	18	45	15	14	14	11	15	20	15	12	11	
Мороз Александр	11	11	10	19	10	12	13	2	18	14	9	9	12	11	9	12	10	13	11	9	9	10	11	13	9	12	13	28	12	12	11	7	9	13	11	11	10	
Кинах Анатолий	7	7	5	17	8	6	7	9	17	9	6	6	7	8	7	9	6	8	8	5	3	7	8	10	5	8	9	34	6	8	7	4	7	12	4	6	6	
Корчинский Дмитрий	6	6	4	9	9	6	6	4	7	8	6	6	5	10	7	9	5	6	8	6	2	5	6	12	5	7	9	23	6	9	5	4	7	12	4	4	4	
Чорновил Андрей	6	6	5	15	8	5	8	3	13	7	5	6	6	5	6	7	5	7	7	5	3	6	5	10	6	5	9	28	5	9	5	3	7	10	3	5	5	
Омельченко Александр	6	5	5	14	7	4	4	5	16	7	6	4	5	7	5	7	5	7	6	4	2	5	6	9	6	5	7	28	5	6	4	3	5	11	5	4	2	
Козак Роман	5	5	0	7	6	4	2	9	7	6	4	4	4	5	5	6	4	6	4	4	1	4	4	9	4	5	6	13	3	5	5	3	7	8	2	4	2	
Бродский Михаил	5	4	3	10	5	4	5	3	11	6	3	4	4	6	5	6	4	5	6	3	1	3	5	8	4	5	6	18	4	4	4	3	5	8	2	3	3	
Черновецкий Леонид	4	4	2	9	5	2	5	4	7	6	2	3	3	5	5	6	3	5	4	2	1	3	4	7	4	4	5	16	3	4	4	2	6	8	3	2	1	
Збитнев Юрий	3	3	1	8	4	3	1	2	4	4	2	3	2	4	4	4	3	4	4	2	0	3	3	5	3	4	4	7	2	2	4	2	5	5	2	2	1	
Ржавский Александр	3	3	1	9	4	3	2	2	1	4	3	3	2	4	4	4	2	4	3	3	1	3	2	6	2	3	5	8	2	3	4	2	5	5	2	2	2	
Бойко Богдан	3	3	1	4	4	2	4	0	0	3	2	2	2	4	4	3	2	3	3	2	1	2	3	4	2	4	3	6	1	4	3	2	5	4	1	2	1	
Базилук Александр	3	3	0	4	4	2	2	2	1	3	2	2	2	3	3	3	2	3	2	2	1	2	2	5	3	4	3	7	1	2	3	2	5	4	1	1	1	
Яковенко Александр	2	2	1	7	3	1	2	3	0	3	2	2	2	2	3	3	2	3	2	2	1	2	2	4	2	4	2	6	2	3	3	1	4	4	2	2	0	
Волга Василий	2	2	1	4	4	1	1	5	0	3	2	2	1	4	3	3	1	3	2	2	0	2	2	4	2	2	3	6	1	4	3	1	4	5	0	1	1	
Грабар Николай	2	2	0	3	3	1	1	3	3	3	1	2	1	2	3	2	2	3	2	1	0	1	2	4	2	3	3	6	1	2	2	1	4	4	1	1	0	
Рогожинский Николай	2	2	0	5	3	2	1	2	0	3	1	1	1	2	3	3	1	3	2	1	0	2	2	4	2	2	2	6	1	2	3	1	4	4	0	1	1	
Душин Игорь	2	2	0	2	3	2	1	2	0	2	2	2	1	2	3	2	2	3	2	1	0	2	2	3	3	2	2	5	1	3	2	1	4	3	0	2	0	
Комисаренко Сергей	2	2	0	1	3	1	2	2	0	3	2	1	1	2	3	3	1	3	2	1	0	2	2	3	2	3	2	7	1	2	2	1	4	4	0	1	0	
Нечипорук Владимир	2	2	1	4	3	1	2	2	0	2	2	2	1	2	3	2	2	3	2	2	1	2	2	3	2	2	2	3	1	3	2	1	4	3	0	2	0	
Кривобоков Владислав	2	2	0	2	3	1	2	2	1	2	1	2	1	2	3	3	1	3	2	1	0	2	2	3	2	2	2	6	1	2	2	1	4	4	0	1	0	
другой	1	1	0	3	1	1	2	0	1	1	1	1	0	0	2	1	1	1	1	1	1	1	1	1	1	2	1	0	1	1	1	1	2	2	1	1	1	
ни одному из этих политиков	23	22	26	28	17	22	20	22	18	20	21	27	23	26	22	21	24	20	25	24	28	22	23	20	28	21	21	12	23	15	24	27	16	21	29	30	19	
затрудняюсь ответить	20	20	41	17	18	15	10	12	20	18	23	20	17	12	25	19	20	21	20	19	23	19	18	21	18	16	15	6	20	18	18	24	25	22	13	17	19	

	Все опрошенные	Участие в выборах				Проголосовали бы за				Адаптация			Легче говорить			Пол		Возраст			Образование				Доход			Тип населенног пункта				Регион									
		потенциальные участники - все	неопределившиеся	"декларированные"	неучастники"	Ющенко	Януковича	Симоненко	Мороза	остальных	оптимисты	адаптированные	пессимисты	неадаптированные	пессимисты	на русском	все равно	на украинском	мужской	женский	18 - 35 лет	36 - 54 лет	старше 54 лет	ниже среднего	среднее общее	среднее специальное	высшее	до 101 гривен	101 - 200 гривен	более 200 гривен	г. Киев	город не меньше 500 тыс. жителей	город больше 200 и меньше 500	остальные города и поселки городского типа	село	Западный	Южный	Западно-Центральный	Восточно-Центральный	Восточный	
Доли групп (%)	100	95	5	5	31	36	4	6	4	42	23	31	49	10	41	45	55	34	32	34	14	34	28	24	14	22	34	5	14	17	30	34	19	25	16	19	22				
СКАЖИТЕ, ПОЖАЛУЙСТА, К КОМУ ИЗ ПЕРЕЧИСЛЕННЫХ ПОЛИТИКОВ В ПОСЛЕДНЮЮ НЕДЕЛЮ ВЫ СТАЛИ ОТНОСИТЬСЯ ЛУЧШЕ, ЧЕМ РАНЬШЕ? (Карточка, любое число ответов.)																																									
Янукович Виктор	25	25	9	26	4	56	20	10	14	28	23	21	36	31	11	24	26	20	25	30	28	26	25	22	23	25	32	16	31	24	32	18	6	17	23	29	48				
Ющенко Виктор	16	17	4	6	43	2	5	11	8	19	17	13	8	10	27	16	16	19	15	13	13	17	18	14	21	21	13	31	9	15	11	21	30	23	19	5	4				
Мороз Александр	6	6	3	6	8	3	7	26	3	5	8	6	4	4	9	5	6	5	5	8	6	5	5	8	4	9	7	17	5	6	5	5	6	9	10	2	3				
Симоненко Петр	2	2	2	1	0	2	30	3	1	2	3	3	3	2	2	3	2	1	2	4	2	2	3	2	2	3	3	7	3	1	3	2	1	4	2	1	4				
Витренко Наталья	2	2	1	1	2	2	5	3	18	2	2	2	3	2	2	3	2	3	2	2	2	2	3	1	3	4	2	9	3	1	3	1	0	5	2	2	2				
Кинах Анатолий	2	2	2	3	4	2	2	0	4	3	3	2	3	1	2	3	2	3	2	2	1	2	3	3	2	3	3	8	3	2	3	1	2	3	4	1	2				
Омельченко Александр	2	2	1	0	2	1	4	2	0	2	2	1	2	0	2	2	2	2	1	2	2	2	2	2	1	3	2	18	1	1	0	2	1	6	1	0	0				
Черновецкий Леонид	1	1	0	0	1	0	1	1	3	1	0	1	1	1	1	1	1	1	1	1	0	0	0	1	0	1	1	3	0	1	1	0	1	1	1	0	0				
Бродский Михаил	0	0	1	0	0	0	1	2	1	1	1	0	1	0	0	1	0	0	0	1	0	0	0	1	0	1	1	3	1	0	0	0	1	1	0	1	0				
Чорновил Андрей	0	0	0	0	1	0	0	0	1	1	0	0	0	0	1	1	0	1	0	0	0	1	0	0	1	1	0	2	0	0	0	0	1	1	0	0	0				
Комисаренко Сергей	0	0	0	0	1	0	0	0	1	0	0	0	0	0	0	0	0	0	0	0	0	0	0	1	0	0	1	3	0	0	0	0	1	1	0	0	0				
Корчинский Дмитрий	0	0	1	0	0	0	0	0	0	0	0	0	0	0	0	0	0	0	0	0	0	0	0	0	0	1	0	1	0	0	0	0	1	0	0	0	0				
Грабар Николай	0	0	0	0	0	0	1	0	0	0	0	0	0	0	0	0	0	0	0	0	0	0	0	0	0	0	0	1	0	0	0	0	0	0	0	0	0				
Збитнев Юрий	0	0	0	0	0	0	0	0	0	0	0	0	0	0	0	0	0	0	0	0	0	0	0	0	0	0	0	1	1	0	0	0	1	0	0	0	0				
Бойко Богдан	0	0	0	0	0	0	0	0	1	0	0	0	0	0	0	0	0	0	0	0	0	0	0	0	0	0	0	0	0	0	0	0	1	0	0	0	0				
Волга Василий	0	0	0	0	0	0	0	1	1	0	0	0	0	0	0	0	0	0	0	0	0	0	0	0	0	0	0	1	0	0	0	0	1	0	0	0	0				
Базилук Александр	0	0	0	0	0	0	0	1	0	0	0	0	0	0	0	0	0	0	0	0	0	0	0	0	0	0	0	0	0	0	0	0	0	0	0	0	0				
Козак Роман	0	0	0	0	0	0	0	0	0	0	0	0	0	0	0	0	0	0	0	0	0	0	0	0	0	0	0	0	0	0	0	0	1	0	0	0	0				
Нечипорук Владимир	0	0	0	0	0	0	0	0	1	0	0	0	0	0	0	0	0	0	0	0	0	0	0	0	0	0	0	0	0	0	0	0	0	0	0	0	0				
Рогожинский Николай	0	0	0	0	0	0	0	1	0	0	0	0	0	0	0	0	0	0	0	0	0	0	0	0	0	0	0	1	0	0	0	0	0	0	0	0	0				
Душин Игорь	0	0	0	0	0	0	0	0	0	0	0	0	0	0	0	0	0	0	0	0	0	0	0	0	0	0	0	0	0	0	0	0	0	0	0	0	0				
Кривобоков Владислав	0	0	0	0	0	0	0	0	0	0	0	0	0	0	0	0	0	0	0	0	0	0	0	0	0	0	0	0	0	0	0	0	0	0	0	0	0				
Ржавский Александр	0	0	0	0	0	0	0	0	0	0	0	0	0	0	0	0	0	0	0	0	0	0	0	0	0	0	0	0	0	0	0	0	0	0	0	0	0				
Яковенко Александр	0	0	0	0	0	0	0	0	0	0	0	0	0	0	0	0	0	0	0	0	0	0	0	0	0	0	0	0	0	0	0	0	0	0	0	0	0				
другой	0	0	0	1	0	0	0	0	0	0	0	0	0	0	0	0	0	0	0	0	0	0	0	0	1	0	0	0	0	0	0	0	0	0	1	0	0	0			
ни к одному из этих политиков	33	33	41	46	29	24	35	43	38	31	34	37	32	42	31	34	32	35	35	30	32	35	30	35	36	29	31	43	33	32	36	30	30	37	35	40	24				
затрудняюсь ответить	20	20	42	16	19	16	11	16	13	16	21	22	18	9	25	20	19	20	20	19	21	19	19	21	16	17	16	3	20	24	13	26	28	17	16	20	19				

	Все опрошенные	Участие в выборах				Проголосовали бы за				Адаптация			Легче говорить			Пол		Возраст			Образование				Доход			Тип населенног пункта				Регион								
		потенциальные участники - все	неопределившиеся	декларированные	"неучастники"	Ющенко	Януковича	Симоненко	Мороза	остальных	оптимисты	адаптированные	пессимисты	неадаптированные	пессимисты	на русском	все равно	на украинском	мужской	женский	18 - 35 лет	36 - 54 лет	старше 64 лет	ниже среднего	среднее общее	среднее специальное	высшее	до 101 гривен	101 - 200 гривен	более 200 гривен	г. Киев	город не менее 500 тыс. жителей	город больше 200 и меньше 500 тыс. жителей	остальные города и поселки городского типа	село	Западный	Южный	Западно-Центральный	Восточно-Центральный	Восточный
Доли групп (%)	100	95	5	5	5	31	36	4	6	4	42	23	31	49	10	41	45	55	34	32	34	14	34	28	24	14	22	34	5	14	17	30	34	19	25	16	19	22		
СКАЖИТЕ, ПОЖАЛУЙСТА, К КОМУ ИЗ ПЕРЕЧИСЛЕННЫХ ПОЛИТИКОВ В ПОСЛЕДНЮЮ НЕДЕЛЮ ВЫ СТАЛИ ОТНОСИТЬСЯ ХУЖЕ, ЧЕМ РАНЬШЕ? (Карточка, любое число ответов.)																																								
Ющенко Виктор	15	15	8	16	1	28	37	12	17	15	15	13	23	17	5	16	13	13	15	16	12	15	14	16	11	14	19	19	21	17	17	8	2	9	13	18	30			
Янукович Виктор	14	14	5	8	32	1	24	20	18	15	15	13	7	9	23	14	14	16	12	14	11	14	15	15	16	17	13	36	8	15	10	16	28	18	16	6	3			
Симоненко Петр	5	5	4	8	7	4	2	3	8	5	6	5	5	1	6	6	4	5	5	6	4	5	4	7	2	6	6	25	2	3	4	5	3	11	5	3	3			
Витренко Наталья	4	4	1	6	5	3	4	5	7	5	5	3	4	2	5	4	4	3	5	4	2	3	5	6	3	5	5	22	3	2	4	3	3	8	5	1	3			
Мороз Александр	2	2	0	5	2	3	1	0	3	3	2	2	3	1	2	3	2	2	2	3	1	2	3	4	2	3	3	15	2	2	2	1	1	5	2	1	2			
Кинах Анатолий	2	2	0	5	3	2	1	3	4	3	3	1	2	0	3	3	2	1	2	4	2	2	2	4	1	3	3	21	0	1	2	1	2	6	1	0	2			
Корчинский Дмитрий	2	2	0	1	4	2	1	0	4	3	2	2	2	2	2	3	2	2	3	2	1	2	1	5	1	2	4	18	3	1	1	1	2	5	2	0	1			
Омельченко Александр	1	1	1	2	2	1	0	2	4	1	2	1	1	1	1	2	1	1	1	2	0	1	1	3	0	1	2	14	0	1	0	1	1	4	0	0	1			
Чорновил Андрей	1	1	0	2	2	1	4	0	3	2	1	1	2	0	1	2	1	1	1	2	0	1	1	3	0	1	2	13	0	1	0	1	0	4	0	1	1			
Бродский Михаил	1	1	0	3	1	1	0	0	3	1	1	1	1	0	1	2	1	1	2	1	0	0	1	3	0	1	2	8	1	0	1	1	1	2	0	1	1			
Козак Роман	1	1	0	0	2	0	0	1	3	1	1	0	1	0	1	2	0	1	1	1	0	1	0	2	0	1	2	7	0	1	1	1	1	2	0	0	0			
Бойко Богдан	1	1	1	0	1	0	0	0	1	1	0	1	1	0	1	1	1	1	1	1	1	0	1	1	0	0	1	6	1	0	1	0	1	1	0	1	0			
Базилюк Александр	1	1	0	0	1	0	0	0	0	1	1	0	0	0	1	1	0	0	0	1	0	0	0	2	0	0	1	6	1	0	1	0	1	1	0	0	0			
Збитнев Юрий	1	1	0	2	1	0	0	1	0	1	0	0	1	0	1	1	0	0	1	0	0	0	1	2	0	1	1	5	0	0	0	0	0	1	1	0	0	1		
Ржавский Александр	1	0	0	3	0	1	0	0	0	1	0	1	1	0	0	1	0	0	1	1	0	0	0	2	0	0	1	5	1	0	1	0	0	1	1	0	1			
Черновецкий Леонид	1	1	0	1	1	1	1	0	0	1	0	0	1	0	0	1	0	1	1	0	0	0	0	2	0	0	1	6	0	0	0	0	0	0	1	0	1	0		
Кривобоков Владислав	1	1	0	0	1	0	1	0	3	1	0	0	0	0	1	1	0	0	1	1	0	0	1	0	0	0	1	6	0	0	0	0	0	1	2	0	0	0		
Грабар Николай	0	0	0	0	1	0	0	0	1	0	0	0	0	0	1	1	0	0	0	1	0	0	0	1	1	0	1	5	1	0	0	0	0	1	1	0	0	0		
Душин Игорь	0	0	0	0	0	0	0	2	0	0	1	0	0	0	0	1	0	0	0	1	0	0	0	1	1	0	1	5	1	0	0	0	0	1	1	0	0	0		
Яковенко Александр	0	0	0	0	1	0	0	0	0	1	0	0	0	0	0	1	0	0	0	1	0	0	0	1	1	0	1	4	0	0	0	0	0	1	1	0	0	0		
Волга Василий	0	0	0	1	1	0	0	0	0	1	0	0	0	0	0	1	0	0	0	0	0	0	0	1	0	0	1	5	0	0	0	0	0	1	1	0	0	0		
Комисаренко Сергей	0	0	0	0	1	0	1	0	0	1	0	0	0	0	0	1	0	0	0	0	0	0	0	1	0	0	1	6	0	0	0	0	0	0	1	0	0	0		
Рогожинский Николай	0	0	0	2	0	1	0	0	0	1	0	0	0	0	0	1	0	0	1	0	0	0	0	2	0	0	1	4	0	0	0	0	0	0	1	0	0	0		
Нечипорук Владимир	0	0	0	1	0	0	0	0	0	0	0	0	0	0	0	1	0	0	0	0	0	0	0	1	0	0	0	2	0	0	0	0	0	0	1	0	0	0		
другой	1	1	0	2	1	1	2	0	0	1	0	1	0	0	1	1	0	1	0	1	1	0	0	1	1	0	1	1	0	0	1	1	1	0	2	0	0	0		
ни к одному из этих политиков	39	38	41	49	33	38	33	48	33	37	38	41	39	54	34	36	41	39	41	37	40	39	41	36	45	37	38	43	33	34	45	38	27	43	41	49	34			
затрудняюсь ответить	26	26	43	26	25	23	12	20	24	24	28	26	25	14	31	25	26	26	26	26	30	24	26	27	22	23	23	3	30	28	22	30	34	22	21	24	29			

	Все опрошенные	Участие в выборах				Проголосовали бы за					Адаптация			Легче говорить			Пол		Возраст			Образование				Доход			Тип населенног пункта				Регион					
		потенциальные участники - все	неопределившиеся	декларированные	"неучастники"	Ющенко	Януковича	Симоненко	Мороза	остальных	оптимисты	адаптированные	пессимисты	неадаптированные	пессимисты	на русском	все равно	на украинском	мужской	женский	18 - 35 лет	36 - 54 лет	старше 54 лет	ниже среднего	среднее общее	среднее специальное	высшее	до 101 гривен	101 - 200 гривен	более 200 гривен	г.Киев	город не менее 500 тыс. жителей	город больше 200 и меньше 500 остальных города и поселки городского типа	село	Западный	Южный	Западно-Центральный	Восточно-Центральный
Доли групп (%)	100	95	5	5		31	36	4	6	4	42	23	31	49	10	41	45	55	34	32	34	14	34	28	24	14	22	34	5	14	17	30	34	19	25	16	19	22

О президентских выборах

СКАЖИТЕ, ПОЖАЛУЙСТА, ВЫ БУДЕТЕ ИЛИ НЕ БУДЕТЕ ПРИНИМАТЬ УЧАСТИЕ В ВЫБОРАХ ПРЕЗИДЕНТА УКРАИНЫ 31 ОКТЯБРЯ ЭТОГО ГОДА?

безусловно буду	68	72	0	0	78	72	73	68	76	72	75	59	62	76	73	68	68	66	68	71	65	66	72	69	67	72	71	85	53	72	70	68	72	78	64	71	55
скорее буду	19	20	0	0	18	20	18	19	11	16	14	27	21	15	18	19	19	20	20	18	22	22	16	17	19	18	17	6	19	15	19	24	20	13	20	14	29
скорее не буду	2	2	0	0	1	1	1	2	1	2	1	2	2	2	2	2	2	2	2	2	1	2	2	2	4	1	1	2	4	2	1	1	2	1	4	2	1
безусловно не буду	5	0	0	100	2	5	5	5	3	6	5	4	8	3	2	5	5	6	5	4	4	5	5	7	7	4	6	3	14	4	6	1	3	2	5	5	10
затрудняюсь ответить	5	6	100	0	2	2	4	6	9	4	4	8	7	4	4	5	6	6	5	5	8	5	5	5	4	4	5	3	9	6	4	6	3	5	7	7	6

ВАШЕ РЕШЕНИЕ ОБ УЧАСТИИ (НЕУЧАСТИИ) В ВЫБОРАХ ПРЕЗИДЕНТА УКРАИНЫ ОКОНЧАТЕЛЬНОЕ, ИЛИ ОНО ЕЩЕ МОЖЕТ ИЗМЕНИТЬСЯ?
(Ответы респондентов, определившихся в отношении своего участия/неучастия в выборах.)

безусловно окончательное	66	65	0	85	77	67	68	67	70	69	69	60	60	65	72	66	66	60	67	70	65	63	68	67	61	70	70	69	63	67	69	63	74	70	59	67	58
скорее окончательное	22	23	0	13	19	27	25	23	13	21	21	25	25	26	18	23	22	26	22	19	20	25	21	22	28	22	20	23	22	22	22	23	18	20	26	22	27
скорее может измениться	3	3	0	2	2	1	2	2	4	3	2	2	3	1	2	2	3	3	3	2	2	2	3	3	5	2	2	3	2	2	2	3	3	2	4	2	2
безусловно может измениться	2	2	0	0	0	2	0	0	1	1	1	2	3	1	1	2	2	2	1	1	2	2	2	1	0	1	2	1	3	2	1	2	1	1	2	1	4
затрудняюсь ответить	2	2	0	0	1	1	1	1	3	2	1	2	2	2	2	2	2	2	1	2	3	2	1	2	0	1	2	0	1	1	1	3	2	2	2	1	3

	Все опрошенные	Участие в выборах				Проголосовали бы за				Адаптация			Легче говорить			Пол		Возраст			Образование				Доход			Тип населенног пункта				Регион								
		потенциальные участники - все	неопределившиеся	декларированные	"неучастники"	Ющенко	Януковича	Симоненко	Мороза	остальных	оптимисты	адаптированные	пессимисты	неадаптированные	на русском	все равно	на украинском	мужской	женский	18 - 35 лет	36 - 54 лет	старше 64 лет	ниже среднего	среднее общее	среднее специальное	высшее	до 101 гривен	101 - 200 гривен	более 200 гривен	г. Киев	город не менее 500 тыс. жителей	город больше 200 и меньше 500 тыс. жителей	остальные города и поселки городского типа	село	Западный	Южный	Западно-Центральный	Восточно-Центральный	Восточный	
Доли групп (%)	100	95	5	5	31	36	4	6	4	42	23	31	49	10	41	45	55	34	32	34	14	34	28	24	14	22	34	5	14	17	30	34	19	25	16	19	22			
31 ОКТЯБРЯ ЭТОГО ГОДА СОСТОЯТСЯ ПРЕЗИДЕНТСКИЕ ВЫБОРЫ С УЧАСТИЕМ ПЕРЕЧИСЛЕННЫХ ПОЛИТИКОВ. СКАЖИТЕ, ПОЖАЛУЙСТА, ЗА КОГО ИЗ ЭТИХ КАНДИДАТОВ ВЫ В ПРИНЦИПЕ ДОПУСКАЕТЕ ДЛЯ СЕБЯ ВОЗМОЖНОСТЬ ПРОГОЛОСОВАТЬ? (Карточка, любое число ответов.)																																								
Янукович Виктор	39	39	15	41	5	94	18	9	12	43	36	36	55	46	18	37	41	35	38	44	43	40	38	37	36	38	47	16	46	41	50	29	13	23	35	54	70			
Ющенко Виктор	33	34	7	14	92	4	10	16	8	37	34	30	16	32	53	34	32	39	33	27	26	35	35	32	40	39	30	51	19	34	26	42	63	46	34	17	6			
Мороз Александр	10	10	6	9	7	4	7	89	8	6	12	13	7	17	11	10	10	7	7	15	13	9	8	12	10	12	12	16	7	11	10	9	3	18	15	7	5			
Симоненко Петр	7	7	4	5	2	4	89	10	5	4	6	11	8	14	3	7	7	3	5	12	9	7	7	4	4	8	8	6	5	7	9	5	1	7	8	9	8			
Витренко Наталья	2	2	2	0	1	1	2	0	29	2	2	2	3	3	1	2	2	2	3	1	1	2	2	2	3	2	2	1	1	2	4	1	1	2	2	3	3			
Кинах Анатолий	2	2	1	0	1	3	2	3	14	2	2	2	2	5	1	2	2	2	2	2	1	2	2	3	1	1	3	3	2	2	2	1	0	3	2	2	2			
Омельченко Александр	1	1	2	3	1	0	1	3	8	1	1	1	0	1	0	1	1	1	1	1	1	1	1	1	1	1	1	12	0	0	0	0	0	0	3	1	0	0		
Черновецкий Леонид	1	1	0	0	0	0	0	0	5	1	1	0	0	1	0	0	1	0	1	1	0	0	1	1	0	0	1	3	0	1	0	1	0	1	0	1	0	0		
Чорновил Андрей	0	0	0	1	1	0	0	2	1	0	0	1	0	0	1	1	0	0	1	0	0	0	1	0	0	1	1	0	2	0	0	0	0	0	0	1	0	0		
Волга Василий	0	0	0	0	0	0	0	0	4	0	0	0	0	0	0	0	0	0	1	0	0	1	0	0	1	0	0	1	0	1	0	0	0	0	1	0	0	0		
Корчинский Дмитрий	0	0	1	0	0	0	0	1	5	0	0	0	0	0	0	0	0	1	0	0	0	0	1	1	0	0	1	2	0	0	0	0	0	0	1	0	1	0		
Яковенко Александр	0	0	0	0	1	0	0	0	1	0	0	0	0	0	0	0	0	1	0	0	0	0	0	1	0	1	0	1	0	0	0	0	1	0	0	0	0	0		
Нечипорук Владимир	0	0	0	0	0	0	0	1	3	0	0	0	0	0	0	0	0	0	0	0	0	0	0	0	0	0	0	0	0	0	0	0	0	0	0	0	0	0		
Бойко Богдан	0	0	0	0	0	0	0	0	1	0	0	0	0	0	0	0	0	0	0	0	0	0	0	0	0	0	0	0	0	0	0	0	0	1	0	0	0	0		
Бродский Михаил	0	0	0	0	0	0	0	0	3	0	0	0	0	0	0	0	0	0	0	0	0	0	0	0	0	0	0	0	0	0	0	0	0	0	0	0	0	0		
Збитнев Юрий	0	0	0	1	0	0	0	0	3	0	0	0	0	0	0	0	0	0	0	0	0	0	0	0	0	0	0	0	0	0	0	0	0	0	0	0	0	0		
Комисаренко Сергей	0	0	0	0	0	0	0	1	0	0	0	0	0	0	0	0	0	0	0	0	0	0	0	0	0	0	0	0	0	0	0	0	0	0	0	0	0	0		
Ржавский Александр	0	0	0	0	0	0	0	0	3	0	0	0	0	0	0	0	0	0	0	0	0	0	0	0	0	0	0	0	0	0	0	0	0	0	0	0	0	0		
Базилук Александр	0	0	0	0	0	0	0	0	1	0	0	0	0	0	0	0	0	0	0	0	0	0	0	0	0	0	0	0	0	0	0	0	0	0	0	0	0	0		
Кривобоков Владислав	0	0	0	0	0	0	0	0	0	0	0	0	0	0	0	0	0	0	0	0	0	0	0	0	0	0	0	0	0	0	0	0	0	0	0	0	0	0		
Рогожинский Николай	0	0	0	0	0	0	0	0	0	0	0	0	0	0	0	0	0	0	0	0	0	0	0	0	0	0	0	0	0	0	0	0	0	0	0	0	0	0		
Грабар Николай	0	0	0	0	0	0	0	0	0	0	0	0	0	0	0	0	0	0	0	0	0	0	0	0	0	0	0	0	0	0	0	0	0	0	0	0	0	0		
Душин Игорь	0	0	0	0	0	0	0	0	0	0	0	0	0	0	0	0	0	0	0	0	0	0	0	0	0	0	0	0	0	0	0	0	0	0	0	0	0	0		
Козак Роман	0	0	0	0	0	0	0	0	0	0	0	0	0	0	0	0	0	0	0	0	0	0	0	0	0	0	0	0	0	0	0	0	0	0	0	0	0	0		
другой	1	1	1	1	0	0	0	1	5	1	0	1	1	0	1	1	1	1	0	1	1	0	1	1	1	1	1	1	0	1	1	0	1	1	0	1	1	1	0	
ни за одного из этих политиков	8	7	27	24	1	1	1	2	1	7	7	9	9	6	7	8	8	9	9	5	6	7	7	11	8	7	6	9	11	7	8	7	5	7	12	10	6			
затрудняюсь ответить	13	13	45	13	4	4	5	4	12	9	15	15	13	8	15	12	13	14	12	12	16	13	12	12	12	8	8	15	15	10	11	15	13	15	9	13	12			

	Все опрошенные	Участие в выборах				Проголосовали бы за				Адаптация			Легче говорить			Пол		Возраст			Образование				Доход			Тип населенног пункта				Регион							
		потенциальные	участники - все	неопределившиеся	"декларированные неучастники"	Ющенко	Януковича	Симоненко	Мороза	остальных	оптимисты	адаптированные	пессимисты	неадаптированные	пессимисты	на русском	все равно	на украинском	мужской	женский	18 - 35 лет	36 - 54 лет	старше 64 лет	ниже среднего	среднее общее	среднее специальное	высшее	до 101 гривен	101 - 200 гривен	более 200 гривен	г. Киев	город не меньше 500 тыс. жителей	город больше 200 и меньше 500 тыс. жителей	остальные города и поселки городского типа	село	Западный	Южный	Западно-Центральный	Восточно-Центральный
Доли групп (%)	100	95	5	5	31	36	4	6	4	42	23	31	49	10	41	45	55	34	32	34	14	34	28	24	14	22	34	5	14	17	30	34	19	25	16	19	22		
КАК ВЫ ДУМАЕТЕ, ВАШЕ РЕШЕНИЕ ГОЛОСОВАТЬ ЗА ДАННОГО КАНДИДАТА ОКОНЧАТЕЛЬНОЕ ИЛИ ОНО ЕЩЕ МОЖЕТ ИЗМЕНИТЬСЯ?																																							
безусловно окончательное	45	44	13	55	59	52	52	41	33	49	47	38	42	42	48	46	44	43	43	49	44	41	47	47	45	45	49	50	47	43	43	45	59	44	28	41	48		
скорее окончательное	27	28	15	12	28	35	30	37	33	26	29	28	30	29	25	27	28	28	29	26	27	31	27	23	28	30	28	33	20	33	29	25	20	28	35	30	26		
скорее может измениться	9	9	11	5	7	8	8	13	17	9	6	11	9	15	7	9	9	10	9	8	7	9	8	11	11	10	9	10	9	7	10	9	7	10	13	11	5		
безусловно может измениться	3	3	7	7	1	2	4	2	3	2	4	3	3	3	3	3	3	3	3	3	3	3	2	2	3	3	2	2	4	3	2	3	2	4	4	2	2		
затрудняюсь ответить, не определился с выбором кандидата, не буду участвовать в выборах	15	14	52	15	4	3	5	7	11	12	12	18	15	10	15	14	15	15	15	13	17	14	13	15	13	12	11	5	16	13	14	17	11	13	19	13	17		

	Все опрошенные	Участие в выборах				Проголосовали бы за				Адаптация			Легче говорить			Пол		Возраст			Образование				Доход			Тип населенног пункта				Регион								
		потенциальные участники - все	неопределившиеся	декларированные	"неучастники"	Ющенко	Януковича	Симоненко	Мороза	остальных	оптимисты	адаптированные	пессимисты	неадаптированные	пессимисты	на русском	все равно	на украинском	мужской	женский	18 - 35 лет	36 - 54 лет	старше 64 лет	ниже среднего	среднее общее	среднее специальное	высшее	до 101 гривен	101 - 200 гривен	более 200 гривен	г. Киев	город не менее 500 тыс. жителей	город больше 200 и меньше 500 остальных города и поселки городского типа	село	Западный	Южный	Западно-Центральный	Восточно-Центральный	Восточный	
Доли групп (%)	100	95	5	5	31	36	4	6	4	42	23	31	49	10	41	45	55	34	32	34	14	34	28	24	14	22	34	5	14	17	30	34	19	25	16	19	22			
ЕСЛИ НАЗВАННЫЙ ВАМИ ПОЛИТИК НЕ БУДЕТ УЧАСТВОВАТЬ В ВЫБОРАХ, ТО ЗА КОГО ВЫ ПРОГОЛОСУЕТЕ? (Карточка, один ответ.)																																								
Мороз Александр	11	11	3	8	20	10	19	0	9	12	13	8	7	12	15	11	10	10	10	12	11	9	11	13	10	12	14	14	9	12	10	11	14	14	13	6	7			
Симоненко Петр	7	7	2	6	4	14	0	18	5	5	7	10	10	11	3	7	8	4	6	12	10	9	6	5	6	8	10	3	9	9	9	5	2	5	6	12	12			
Янукович Виктор	7	7	8	5	11	0	39	17	16	7	6	8	7	7	6	7	7	6	7	7	5	8	7	5	8	8	6	1	5	5	8	9	5	5	11	7	7			
Ющенко Виктор	6	6	8	4	0	11	10	25	16	7	5	6	5	9	8	5	7	6	7	6	6	7	7	5	7	8	7	8	3	6	7	7	6	10	8	6	2			
Кинах Анатолий	3	3	0	2	2	5	1	4	5	4	3	2	4	3	2	3	3	3	3	3	2	2	3	5	2	2	4	2	5	3	2	3	2	3	2	5	4			
Витренко Наталья	2	2	0	1	2	3	2	5	1	3	1	2	2	4	2	2	2	2	2	2	1	2	3	2	1	2	3	0	4	2	2	1	2	2	2	2	4			
Омельченко Александр	1	1	0	1	2	1	1	3	0	1	1	1	1	1	1	1	1	1	1	1	1	1	1	2	1	1	1	9	0	0	1	1	1	3	0	0	0			
Чорновил Андрей	1	1	0	0	1	0	0	1	0	1	0	0	0	1	1	1	0	1	0	0	1	1	0	0	1	1	0	0	0	1	0	1	1	1	1	1	0			
Корчинский Дмитрий	0	0	1	0	1	0	0	1	1	1	0	0	0	0	0	0	0	0	0	0	0	0	0	1	0	0	0	2	0	0	0	1	0	0	0	1	0			
Черновецкий Леонид	0	0	0	0	0	0	0	0	1	0	0	0	0	0	0	0	0	0	1	0	0	0	1	1	0	0	1	2	0	1	0	0	0	1	0	0	0			
Бродский Михаил	0	0	1	1	1	0	0	0	0	1	0	0	0	0	0	0	0	0	0	0	0	0	1	0	0	0	1	0	1	1	0	0	1	0	0	1	0			
Волга Василий	0	0	0	0	0	0	0	0	0	0	0	0	0	0	0	0	0	0	0	0	0	0	0	0	0	0	1	0	0	0	0	0	0	0	0	0	0			
Комисаренко Сергей	0	0	0	0	0	0	0	1	0	0	0	0	0	0	0	0	0	0	0	0	0	0	0	0	0	0	0	0	0	0	0	0	0	0	0	0	0			
Рогожинский Николай	0	0	0	1	0	0	0	0	0	0	0	0	0	0	0	0	0	0	0	0	0	0	0	0	0	0	0	0	0	0	0	0	0	0	0	0	0			
Збитнев Юрий	0	0	0	0	0	0	0	0	0	0	0	0	0	0	0	0	0	0	0	0	0	0	0	0	0	0	0	0	0	0	0	0	0	0	0	0	0			
Козак Роман	0	0	0	0	0	0	0	0	0	0	0	0	0	0	0	0	0	0	0	0	0	0	0	0	0	0	0	0	0	0	0	0	0	0	0	0	0			
Кривобоков Владислав	0	0	0	0	0	0	0	0	0	0	0	0	0	0	0	0	0	0	0	0	0	0	0	0	0	0	0	0	0	0	0	0	0	0	0	0	0			
Базилюк Александр	0	0	0	0	0	0	0	0	0	0	0	0	0	0	0	0	0	0	0	0	0	0	0	0	0	0	0	0	0	0	0	0	0	0	0	0	0			
Бойко Богдан	0	0	0	0	0	0	0	0	0	0	0	0	0	0	0	0	0	0	0	0	0	0	0	0	0	0	0	0	0	0	0	0	0	0	0	0	0			
Грабар Николай	0	0	0	0	0	0	0	0	0	0	0	0	0	0	0	0	0	0	0	0	0	0	0	0	0	0	0	0	0	0	0	0	0	0	0	0	0			
Душин Игорь	0	0	0	0	0	0	0	0	0	0	0	0	0	0	0	0	0	0	0	0	0	0	0	0	0	0	0	0	0	0	0	0	0	0	0	0	0			
Нечипорук Владимир	0	0	0	0	0	0	0	0	0	0	0	0	0	0	0	0	0	0	0	0	0	0	0	0	0	0	0	0	0	0	0	0	0	0	0	0	0			
Ржавский Александр	0	0	0	0	0	0	0	0	0	0	0	0	0	0	0	0	0	0	0	0	0	0	0	0	0	0	0	0	0	0	0	0	0	0	0	0	0			
Яковенко Александр	0	0	0	0	0	0	0	0	0	0	0	0	0	0	0	0	0	0	0	0	0	0	0	0	0	0	0	0	0	0	0	0	0	0	0	0	0			
другой	0	0	0	1	0	1	0	0	0	0	0	0	0	1	0	0	0	0	0	0	0	0	0	0	0	0	0	2	0	0	0	0	0	1	1	0	0			
против всех	12	12	14	11	15	9	17	4	7	14	9	11	12	9	12	13	11	13	13	10	9	11	13	15	12	14	12	21	13	11	14	9	16	14	7	11	11			
затрудняюсь ответить	44	45	57	28	38	43	8	19	36	39	46	47	44	35	46	42	45	46	43	42	49	45	42	40	48	40	35	34	41	43	40	50	48	39	44	45	44			
не буду участвовать в выборах	5	3	5	32	2	4	2	2	3	4	5	4	6	4	3	5	4	6	4	4	4	5	3	5	4	4	4	2	9	6	4	2	4	3	5	3	8			

	Все опрошенные	Участие в выборах				Проголосовали бы за				Адаптация			Легче говорить			Пол		Возраст			Образование				Доход			Тип населенног пункта				Регион						
		потенциальные участники - все неопределившиеся "декларированные неучастники"				Ющенко	Януковича	Симоненко	Мороза	остальных	оптимисты	адаптированные пессимисты	неадаптированные пессимисты	на русском	все равно	на украинском	мужской	женский	18 - 35 лет	36 - 54 лет	старше 64 лет	ниже среднего	среднее общее	среднее специальное	высшее	до 101 гривен	101 - 200 гривен	более 200 гривен	г. Киев	город не менее 500 тыс. жителей	город больше 200 и меньше 500 остальных города и поселки городского типа	село	Западный	Южный	Западно-Центральный	Восточно-Центральный	Восточный	
Доли групп (%)	100	95	5	5	31	36	4	6	4	42	23	31	49	10	41	45	55	34	32	34	14	34	28	24	14	22	34	5	14	17	30	34	19	25	16	19	22	
ЗА КОГО ИЗ ПРИВЕДЕННЫХ КАНДИДАТОВ В ПРЕЗИДЕНТЫ ВЫ НЕ ПРОГОЛОСУЕТЕ НИ ПРИ КАКИХ ОБСТОЯТЕЛЬСТВАХ? (Карточка, любое число ответов.)																																						
Ющенко Виктор	24	24	14	26	0	49	52	18	32	23	23	22	38	23	6	25	22	21	22	28	26	22	25	24	14	23	31	10	32	28	31	13	2	8	20	34	53	
Янукович Виктор	18	18	11	8	40	0	26	30	26	19	19	17	10	16	27	20	16	21	18	15	14	17	19	21	20	19	16	31	14	20	14	20	31	24	21	10	4	
Симоненко Петр	8	7	6	11	11	7	1	3	8	9	8	6	6	7	9	9	7	9	8	6	6	8	7	9	6	8	9	6	9	8	7	7	13	6	9	7	5	
Витренко Наталья	8	8	4	6	10	6	8	9	8	8	8	7	7	8	8	9	7	9	8	6	6	9	6	8	9	9	8	9	9	8	7	9	6	10	7	10	6	6
Мороз Александр	4	4	4	1	5	5	8	0	3	5	4	4	5	4	3	5	4	5	5	4	3	5	3	5	3	5	4	6	4	6	4	3	3	4	3	6	5	
Козак Роман	3	3	2	1	3	2	4	5	7	3	4	2	3	2	3	4	2	3	3	2	0	2	3	5	1	3	3	3	2	4	3	2	5	3	0	6	1	
Корчинский Дмитрий	3	3	1	1	3	3	2	0	7	2	4	3	2	7	3	3	3	2	3	3	1	3	2	4	3	3	3	3	2	4	2	3	5	3	2	3	1	
Чорновил Андрей	3	3	3	2	2	2	7	3	4	3	4	2	3	3	2	4	2	3	3	3	1	2	3	5	2	4	3	2	4	5	2	2	3	2	1	5	3	
Кинах Анатолий	2	2	2	1	2	2	4	3	4	2	2	2	2	2	2	3	1	2	2	2	1	2	2	3	2	2	3	2	1	3	2	2	2	2	1	4	1	
Омельченко Александр	2	2	2	1	2	1	4	3	4	2	3	1	2	4	2	3	1	2	2	2	1	2	3	2	1	3	2	2	1	4	1	2	2	2	2	3	0	
Базилюк Александр	2	2	1	1	2	2	4	1	1	2	3	1	2	2	2	3	1	2	2	1	1	1	2	3	1	2	2	0	2	2	2	2	3	1	1	3	1	
Бойко Богдан	2	2	1	1	2	1	4	0	1	1	2	1	2	1	2	2	1	1	2	1	1	1	2	2	1	2	2	0	2	2	1	1	3	1	0	3	1	
Бродский Михаил	2	2	1	1	1	2	5	0	1	1	3	1	2	2	1	2	1	1	2	1	1	2	1	2	1	2	2	2	2	2	2	2	1	2	1	1	3	1
Ржавский Александр	1	1	1	0	1	1	5	2	1	1	2	1	2	2	1	2	1	1	2	1	1	1	1	2	1	2	2	0	1	2	2	1	2	1	1	4	0	
Черновецкий Леонид	1	1	1	0	1	1	6	0	1	1	2	1	1	0	1	2	1	1	2	1	0	1	1	2	0	2	1	0	1	2	1	1	3	1	1	3	0	
Комисаренко Сергей	1	1	1	1	1	1	4	0	1	1	2	1	1	1	1	2	1	1	2	1	0	1	2	2	0	2	2	0	1	2	1	1	2	1	0	3	0	
Душин Игорь	1	1	1	0	1	1	4	0	1	1	2	1	1	1	1	2	1	1	2	1	0	1	1	2	0	2	1	0	2	2	1	1	1	1	0	3	1	
Яковенко Александр	1	1	0	2	1	1	4	2	1	1	2	0	1	1	1	2	1	1	2	1	0	1	1	2	0	2	2	0	1	2	1	1	2	1	0	3	1	
Грабар Николай	1	1	1	0	1	1	4	1	1	1	2	0	1	1	1	2	1	1	2	1	0	1	1	2	0	1	2	0	1	2	1	1	1	1	0	3	1	
Нечипорук Владимир	1	1	1	0	1	1	4	1	1	1	2	1	1	1	1	2	1	1	1	1	0	1	1	2	0	2	2	0	1	2	1	1	2	1	0	3	0	
Збитнев Юрий	1	1	1	1	1	1	4	1	1	1	2	0	1	1	1	2	1	1	2	1	0	1	1	1	0	2	1	0	1	2	1	1	2	1	0	3	0	
Волга Василий	1	1	1	0	1	1	4	1	1	1	2	0	1	1	1	2	1	1	2	1	0	1	1	2	0	1	1	0	1	2	1	1	1	1	0	3	1	
Рогожинский Николай	1	1	1	0	1	1	4	0	1	1	2	1	1	1	1	2	1	1	1	1	0	1	1	2	0	2	1	0	1	2	1	1	1	1	0	3	0	
Кривобоков Владислав	1	1	1	0	1	1	2	0	1	1	2	0	1	1	1	2	1	1	1	1	0	1	1	2	0	2	1	0	1	2	1	1	1	1	0	2	0	
другой	0	0	4	0	0	0	0	0	4	0	0	0	0	0	0	0	0	0	1	0	0	0	1	1	0	0	0	0	1	1	0	0	0	0	0	0	1	
против всех	5	5	4	5	5	3	6	3	8	7	3	4	3	3	8	5	5	6	5	4	5	4	6	5	8	5	6	6	4	4	6	5	5	11	1	3	3	
затрудняюсь ответить	37	38	61	27	33	32	19	34	25	32	40	42	34	35	42	33	40	35	37	40	46	39	35	32	40	35	32	31	33	30	34	46	35	43	43	40	26	
не буду участвовать в выборах	2	1	5	23	1	1	0	2	0	2	3	3	3	4	1	3	2	3	2	2	3	3	1	3	3	2	1	3	3	3	3	1	1	3	3	4	2	

	Все опрошенные	Участие в выборах				Проголосовали бы за				Адаптация		Легче говорить		Пол		Возраст			Образование				Доход			Тип населенног пункта				Регион										
		потенциальные участники - все	неопределившиеся	декларированные	"неучастники"	Ющенко	Януковича	Симоненко	Мороза	остальных	оптимисты	адаптированные	пессимисты	неадаптированные	на русском	все равно	на украинском	мужской	женский	18 - 35 лет	36 - 54 лет	старше 64 лет	ниже среднего	среднее общее	среднее специальное	высшее	до 101 гривен	101 - 200 гривен	более 200 гривен	г. Киев	город не меньше 500 тыс. жителей	город больше 200 и меньше 500 остальных города и поселки городского типа	село	Западный	Южный	Западно-Центральный	Восточно-Центральный	Восточный		
Доли групп (%)	100	95	5	5	31	36	4	6	4	42	23	31	49	10	41	45	55	34	32	34	14	34	28	24	14	22	34	5	14	17	30	34	19	25	16	19	22			
КТО ИЗ ПЕРЕЧИСЛЕННЫХ КАНДИДАТОВ, ПО ВАШЕМУ МНЕНИЮ, ПОБЕДИТ НА ПРЕЗИДЕНТСКИХ ВЫБОРАХ В ЭТОМ ГОДУ? (Карточка, один ответ.)																																								
Янукович Виктор	49	49	36	60	20	83	49	42	45	54	47	45	63	48	33	50	49	48	51	49	44	47	50	55	44	50	55	44	65	51	56	36	26	39	56	59	67			
Ющенко Виктор	22	22	6	11	57	2	7	22	13	25	22	19	10	21	37	23	21	27	21	18	18	24	24	19	30	27	18	24	11	27	14	30	47	27	19	12	4			
Мороз Александр	0	0	0	1	0	0	0	7	1	0	0	1	0	0	1	1	0	0	0	1	1	0	0	1	0	1	0	1	0	1	0	1	0	1	1	1	0			
Симоненко Петр	0	1	0	0	0	0	11	0	1	0	0	1	0	1	0	1	0	0	1	1	0	0	1	0	1	0	1	0	1	0	0	0	0	0	1	1	1			
Чорновил Андрей	0	0	0	0	0	0	0	0	0	0	0	0	0	0	0	0	0	0	0	0	0	0	0	0	0	0	0	0	0	0	0	0	0	0	0	0				
Витренко Наталья	0	0	0	0	0	0	0	0	1	0	0	0	0	0	0	0	0	0	0	0	0	0	0	0	0	0	0	0	0	0	0	0	0	0	0	0				
Кинах Анатолий	0	0	0	0	0	0	0	0	1	0	0	0	0	0	0	0	0	0	0	0	0	0	0	0	0	0	0	0	0	0	0	0	0	0	0	0				
Бродский Михаил	0	0	0	0	0	0	0	0	0	0	0	0	0	0	0	0	0	0	0	0	0	0	0	0	0	0	0	0	0	0	0	0	0	0	0	0				
Козак Роман	0	0	0	0	0	0	0	0	0	0	0	0	0	0	0	0	0	0	0	0	0	0	0	0	0	0	0	0	0	0	0	0	0	0	0	0				
Яковенко Александр	0	0	0	0	0	0	0	1	0	0	0	0	0	0	0	0	0	0	0	0	0	0	0	0	0	0	0	0	0	0	0	0	0	0	0	0				
Базилюк Александр	0	0	0	0	0	0	0	0	0	0	0	0	0	0	0	0	0	0	0	0	0	0	0	0	0	0	0	0	0	0	0	0	0	0	0	0				
Бойко Богдан	0	0	0	0	0	0	0	0	0	0	0	0	0	0	0	0	0	0	0	0	0	0	0	0	0	0	0	0	0	0	0	0	0	0	0	0				
Волга Василий	0	0	0	0	0	0	0	0	0	0	0	0	0	0	0	0	0	0	0	0	0	0	0	0	0	0	0	0	0	0	0	0	0	0	0	0				
Грабар Николай	0	0	0	0	0	0	0	0	0	0	0	0	0	0	0	0	0	0	0	0	0	0	0	0	0	0	0	0	0	0	0	0	0	0	0	0				
Душин Игорь	0	0	0	0	0	0	0	0	0	0	0	0	0	0	0	0	0	0	0	0	0	0	0	0	0	0	0	0	0	0	0	0	0	0	0	0				
Збитнев Юрий	0	0	0	0	0	0	0	0	0	0	0	0	0	0	0	0	0	0	0	0	0	0	0	0	0	0	0	0	0	0	0	0	0	0	0	0				
Комисаренко Сергей	0	0	0	0	0	0	0	0	0	0	0	0	0	0	0	0	0	0	0	0	0	0	0	0	0	0	0	0	0	0	0	0	0	0	0	0				
Корчинский Дмитрий	0	0	0	0	0	0	0	0	0	0	0	0	0	0	0	0	0	0	0	0	0	0	0	0	0	0	0	0	0	0	0	0	0	0	0	0				
Кривобоков Владислав	0	0	0	0	0	0	0	0	0	0	0	0	0	0	0	0	0	0	0	0	0	0	0	0	0	0	0	0	0	0	0	0	0	0	0	0				
Нечипорук Владимир	0	0	0	0	0	0	0	0	0	0	0	0	0	0	0	0	0	0	0	0	0	0	0	0	0	0	0	0	0	0	0	0	0	0	0	0				
Омельченко Александр	0	0	0	0	0	0	0	0	0	0	0	0	0	0	0	0	0	0	0	0	0	0	0	0	0	0	0	0	0	0	0	0	0	0	0	0				
Ржавский Александр	0	0	0	0	0	0	0	0	0	0	0	0	0	0	0	0	0	0	0	0	0	0	0	0	0	0	0	0	0	0	0	0	0	0	0	0				
Рогожинский Николай	0	0	0	0	0	0	0	0	0	0	0	0	0	0	0	0	0	0	0	0	0	0	0	0	0	0	0	0	0	0	0	0	0	0	0	0				
Черновецкий Леонид	0	0	0	0	0	0	0	0	0	0	0	0	0	0	0	0	0	0	0	0	0	0	0	0	0	0	0	0	0	0	0	0	0	0	0	0				
другой	0	0	2	0	0	0	0	0	3	0	0	0	0	0	0	0	0	0	0	0	0	0	0	1	0	0	0	1	1	0	0	0	0	0	0	0				
против всех	1	1	1	2	1	0	0	2	0	1	0	1	1	0	1	1	1	1	1	0	0	0	1	1	1	0	1	0	0	0	0	1	1	1	1	1	0	1		
затрудняюсь ответить	26	26	54	24	21	15	33	27	34	19	30	32	25	28	27	25	27	23	25	30	37	26	24	23	24	21	23	30	21	19	27	31	25	31	22	26	26			

	Все опрошенные	Участие в выборах				Проголосовали бы за				Адаптация			Легче говорить			Пол		Возраст			Образование				Доход			Тип населенног пункта					Регион						
		потенциальные участники - все	неопределившиеся	декларированные	"неучастники"	Ющенко	Януковича	Симоненко	Мороза	остальных	оптимисты	адаптированные	пессимисты	неадаптированные	пессимисты	на русском	все равно	на украинском	мужской	женский	18 - 35 лет	36 - 54 лет	старше 54 лет	ниже среднего	среднее общее	среднее специальное	высшее	до 101 гривен	101 - 200 гривен	более 200 гривен	г.Киев	город не меньше 500 тыс. жителей	город больше 200 и меньше 500 остальных города и поселки городского типа	село	Западный	Южный	Западно-Центральный	Восточно-Центральный	Восточный
Доли групп (%)	100	95	5	5		31	36	4	6	4	42	23	31		49	10	41	45	55	34	32	34	14	34	28	24	14	22	34	5	14	17	30	34	19	25	16	19	22

Возможные варианты второго тура президентских выборов

ЕСЛИ В БЮЛЛЕТЕНЕ ДЛЯ ГОЛОСОВАНИЯ ВО ВТОРОМ ТУРЕ ОСТАЛИСЬ БЫ ТОЛЬКО ВИКТОР ЮЩЕНКО И ВИКТОР ЯНУКОВИЧ И ВЫБОРЫ БЫЛИ СЕГОДНЯ, КАК БЫ ВЫ ПОСТУПИЛИ В ЭТОМ СЛУЧАЕ?

проголосовал(-а) бы за Ющенко	36	37	17	14	96	1	14	36	25	39	39	32	17	30	60	36	36	43	35	29	30	38	38	35	44	40	32	53	21	36	28	47	73	49	36	15	7
проголосовал(-а) бы за Януковича	41	41	25	42	1	95	46	28	28	43	37	39	59	46	18	41	41	34	41	48	45	41	40	39	30	41	51	17	51	43	52	29	14	22	37	56	76
проголосовал(-а) бы против обоих	6	6	13	3	0	0	23	15	29	5	5	7	6	8	4	7	5	6	7	5	4	4	7	8	7	5	5	14	9	4	5	3	3	7	6	9	2
не стал(-а) бы участвовать в выборах	3	1	4	31	0	0	2	2	3	3	2	4	4	5	2	3	3	4	3	2	3	4	2	2	4	2	1	4	5	3	4	1	1	3	4	5	3
затрудняюсь ответить	15	15	41	10	3	3	14	19	16	11	17	17	13	11	17	13	16	13	14	16	18	13	14	16	14	13	11	13	13	13	11	19	9	20	17	15	11

	Все опрошенные	Участие в выборах				Проголосовали бы за				Адаптация			Легче говорить			Пол		Возраст			Образование				Доход			Тип населенног пункта				Регион							
		потенциальные участники - все	неопределившиеся	декларированные	"неучастники"	Ющенко	Януковича	Симоненко	Мороза	остальных	оптимисты	адаптированные	пессимисты	неадаптированные	пессимисты	на русском	все равно	на украинском	мужской	женский	18 - 35 лет	36 - 54 лет	старше 54 лет	ниже среднего	среднее общее	среднее специальное	высшее	до 101 гривен	101 - 200 гривен	более 200 гривен	г.Киев	город не меньше 500 тыс. жителей	город больше 200 и меньше 500 тыс. жителей	остальные города и поселки городского типа	село	Западный	Южный	Западно-Центральный	Восточно-Центральный
Доли групп (%)	100	95	5	5		31	36	4	6	4	42	23	31		49	10	41	45	55	34	32	34	14	34	28	24	14	22	34	5	14	17	30	34	19	25	16	19	22

Скандалы предвыборной гонки

ОТРАВЛЕНИЕ В. ЮЩЕНКО ОДНИ ПОЛИТИКИ РАСЦЕНИВАЮТ КАК ПОКУШЕНИЕ НА ЕГО ЖИЗНЬ, ДРУГИЕ - КАК НЕСЧАСТНЫЙ СЛУЧАЙ, А ТРЕТЬИ - НЕ КАК НАСТОЯЩЕЕ ОТРАВЛЕНИЕ, А КАК СОЗДАНИЕ ЕГО ВИДИМОСТИ. КАКОЕ ИЗ ЭТИХ МНЕНИЙ ДЛЯ ВАС БОЛЕЕ УБЕДИТЕЛЬНО? (Карточка, один ответ.)

вероятнее, это покушение на жизнь В.Ющенко	26	26	10	14	59	7	11	24	24	26	31	22	11	24	44	24	27	28	26	24	26	26	27	24	35	30	23	22	15	27	21	35	54	32	23	13	8
вероятнее, это несчастный случай	16	16	18	13	12	21	11	18	14	18	16	13	19	16	12	15	16	16	18	13	12	16	17	16	17	16	16	16	14	17	19	13	10	15	16	19	17
вероятнее, это ненастоящее отравление	29	29	26	38	9	46	45	26	32	31	25	30	40	31	15	31	28	29	29	29	24	31	31	28	24	29	32	28	46	29	31	21	11	22	27	41	46
ни то, ни другое, ни третье	9	9	10	14	6	10	15	11	11	10	7	10	11	11	6	10	8	9	9	10	9	9	9	11	8	7	12	16	11	12	10	5	7	9	15	7	9
затрудняюсь ответить	20	20	37	20	14	16	18	21	20	15	21	24	19	18	22	19	21	18	19	23	30	18	17	20	16	18	17	18	14	15	18	26	18	22	19	19	20

ХУЛИГАНСКОЕ БРОСАНИЕ В В.ЯНУКОВИЧА КАКИХ-ТО ПРЕДМЕТОВ ОДНИ ПОЛИТИКИ СТАВЯТ В ВИНУ РУКОВОДСТВУ БЛОКА "НАША УКРАИНА", А ДРУГИЕ СЧИТАЮТ ЭТО ПРОВОКАЦИЕЙ ПРОТИВНИКОВ В.ЮЩЕНКО. КАКОЕ ИЗ ЭТИХ МНЕНИЙ ДЛЯ ВАС БОЛЕЕ УБЕДИТЕЛЬНО? (Карточка, один ответ.)

скорее в этом виновно руководство блока "Наша Украина" во главе с В.Ющенко	12	12	8	12	2	25	21	10	7	12	10	13	18	10	5	13	11	9	10	16	15	11	13	10	8	11	17	6	14	14	17	6	4	6	8	14	26
скорее это провокация, организованная противниками В.Ющенко	33	33	25	28	52	23	21	34	30	36	31	32	25	30	42	31	34	35	33	30	28	37	35	28	36	37	32	28	25	33	30	39	54	33	31	26	22
ни то, ни другое	30	31	24	28	30	27	38	32	43	33	32	27	30	32	30	34	28	31	33	27	20	29	30	40	33	32	31	45	36	34	29	25	23	38	39	29	24
затрудняюсь ответить	25	24	43	32	16	25	19	24	20	19	27	28	26	28	23	22	27	24	24	27	37	24	23	21	23	21	20	20	25	18	24	30	19	24	22	30	28

	Все опрошенные	Участие в выборах			Проголосовали бы за					Адаптация			Легче говорить			Пол		Возраст			Образование				Доход			Тип населенног пункта				Регион					
		потенциальные участники - все	неопределившиеся	"декларированные неучастники"	Ющенко	Януковича	Симоненко	Мороза	остальных	оптимисты	адаптированные пессимисты	неадаптированные пессимисты	на русском	все равно	на украинском	мужской	женский	18 - 35 лет	36 - 54 лет	старше 54 лет	ниже среднего	среднее общее	среднее специальное	высшее	до 101 гривен	101 - 200 гривен	более 200 гривен	г.Киев	город не меньше 500 тыс. жителей	город больше 200 и меньше 500 остальных города и поселки городского типа	село	Западный	Южный	Западно-Центральный	Восточно-Центральный	Восточный	
Доли групп (%)	100	95	5	5	31	36	4	6	4	42	23	31	49	10	41	45	55	34	32	34	14	34	28	24	14	22	34	5	14	17	30	34	19	25	16	19	22

О деятельности В. Януковича на посту премьер-министра

КАК ВЫ В ЦЕЛОМ - ПОЛОЖИТЕЛЬНО ИЛИ ОТРИЦАТЕЛЬНО - ОЦЕНИВАЕТЕ ДЕЯТЕЛЬНОСТЬ ВИКТОРА ЯНУКОВИЧА НА ПОСТУ ПРЕМЬЕР-МИНИСТРА УКРАИНЫ?

безусловно положительно	22	21	13	30	6	45	14	10	16	24	22	18	28	25	13	22	21	18	19	28	26	24	19	19	14	20	28	6	25	23	25	19	16	14	16	24	38
скорее положительно	37	38	25	30	27	48	40	34	29	39	34	38	42	38	31	36	38	35	41	36	35	37	37	39	44	40	37	33	40	35	41	34	24	32	42	43	45
скорее отрицательно	14	14	10	19	29	1	17	20	17	14	16	14	9	10	22	16	13	16	15	12	9	13	18	14	16	15	12	18	12	16	12	15	23	18	18	7	5
безусловно отрицательно	8	8	5	8	18	0	11	9	13	9	8	8	5	7	11	10	7	9	8	7	5	9	8	9	8	9	7	19	7	10	5	9	18	10	7	6	1
затрудняюсь ответить	19	19	47	13	21	5	18	27	25	14	21	22	15	19	23	16	20	22	17	17	24	18	17	18	18	16	16	23	15	15	17	23	18	27	17	20	10

АДРЕСНЫЕ ДОПЛАТЫ К ПЕНСИЯМ ИЗ ГОСБЮДЖЕТА ОДНИ ПОЛИТИКИ РАСЦЕНИВАЮТ КАК ЗАБОТУ ПРАВИТЕЛЬСТВА В.ЯНУКОВИЧА О НАИБОЛЕЕ НУЖДАЮЩИХСЯ ГРАЖДАНАХ УКРАИНЫ, А ДРУГИЕ - КАК ПОДКУП ВЛАСТЬЮ НАИБОЛЕЕ НУЖДАЮЩИХСЯ ПЕНСИОНЕРОВ ПЕРЕД ПРЕДСТОЯЩИМИ ПРЕЗИДЕНТСКИМИ ВЫБОРАМИ. КАКОЕ МНЕНИЕ ДЛЯ ВАС БОЛЕЕ УБЕДИТЕЛЬНО? (Карточка, один ответ.)

это проявление заботы правительства В.Януковича о наиболее нуждающихся гражданах Украины	28	28	19	29	6	59	21	13	11	30	26	28	40	31	14	27	30	20	28	38	38	30	25	24	23	28	35	21	28	30	34	23	16	17	23	30	55
это подкуп властью наиболее нуждающихся пенсионеров перед предстоящими президентскими выборами	53	54	44	50	82	23	57	70	70	53	56	53	40	53	69	55	52	60	56	44	42	54	57	56	57	57	49	60	49	52	50	57	69	67	58	50	24
ни то, ни другое	7	6	10	11	4	7	7	4	9	8	5	6	8	4	5	7	6	8	7	5	4	6	5	11	10	6	7	6	11	10	6	4	5	5	8	7	9
затрудняюсь ответить	12	12	28	10	7	10	14	13	11	9	13	13	12	13	11	11	12	12	9	13	15	10	13	9	10	9	9	13	11	7	9	16	10	11	12	13	12

	Все опрошенные	Участие в выборах			Проголосовали бы за				Адаптация			Легче говорить			Пол		Возраст			Образование				Доход			Тип населенног пункта				Регион						
		потенциальные участники - все неопределившиеся	декларированные	неучастники"	Ющенко	Януковича	Симоненко	Мороза	остальных	оптимисты	адаптированные пессимисты	неадаптированные пессимисты	на русском	все равно	на украинском	мужской	женский	18 - 35 лет	36 - 54 лет	старше 54 лет	ниже среднего	среднее общее	среднее специальное	высшее	до 101 гривен	101 - 200 гривен	более 200 гривен	г.Киев	город не менее 500 тыс. жителей	город больше 200 и меньше 500 тыс. жителей	остальные города и поселки городского типа	село	Западный	Южный	Западно-Центральный	Восточно-Центральный	Восточный
Доли групп (%)	100	95	5	5	31	36	4	6	4	42	23	31	49	10	41	45	55	34	32	34	14	34	28	24	14	22	34	5	14	17	30	34	19	25	16	19	22

Голосование на выборах в Верховную Раду в 2002 году

СКАЖИТЕ, ПОЖАЛУЙСТА, ЕСЛИ ВЫ ПОМНИТЕ, ЗА КАКУЮ ПАРТИЮ ВЫ ГОЛОСОВАЛИ НА ВЫБОРАХ В ВЕРХОВНУЮ РАДУ 2002 ГОДА?
(Карточка, один ответ.)

Коммунистическая партия Украины (П.Симоненко)	11	12	7	6	3	16	51	14	8	6	12	17	14	18	7	12	11	3	9	21	21	10	10	8	8	12	16	4	8	11	15	10	2	9	13	17	15
Блок Виктора Ющенко "Наша Украина"	14	14	8	5	34	3	2	5	8	13	15	14	5	13	24	13	14	13	16	12	11	15	15	12	17	13	13	13	4	15	9	22	33	17	12	5	2
Блок "За единую Украину!" (В.Литвин, А.Кинах)	6	6	6	14	2	12	6	3	7	8	6	5	9	6	3	7	6	6	6	6	3	5	8	8	6	6	8	0	10	6	10	3	2	3	6	1	19
Социалистическая партия Украины (А.Мороз)	5	5	5	3	3	4	5	33	4	4	6	7	3	9	7	5	5	2	6	8	5	5	7	4	5	7	5	3	3	6	5	6	5	6	11	2	4
Социал-демократическая партия Украины (объединенная) (В.Медведчук)	2	2	0	3	1	5	0	2	1	3	3	1	3	3	2	3	2	2	3	2	1	2	2	5	2	2	3	2	2	2	3	3	3	3	1	3	2
Блок Юлии Тимошенко	1	1	0	1	3	1	0	0	1	2	2	1	1	1	2	1	1	1	2	1	1	1	2	2	1	2	2	1	2	2	1	1	4	2	0	1	0
Партия Зеленых Украины (В.Кононов)	1	1	2	1	2	1	2	1	5	2	1	1	1	3	1	2	1	2	1	1	0	1	2	2	1	1	1	2	2	1	2	1	1	1	1	2	2
Блок Наталии Витренко	1	1	1	0	1	1	1	1	4	1	1	2	1	1	1	1	1	0	2	1	0	1	2	1	0	1	2	0	1	2	1	0	0	1	2	1	1
Коммунистическая партия рабочих и селян	0	0	0	0	0	1	0	1	0	0	0	0	0	0	0	0	1	0	1	0	0	0	0	0	1	0	0	0	0	0	0	1	1	0	0	0	1
Партия "Яблуко" (М.Бродский)	0	0	2	0	0	1	0	0	1	0	0	0	0	0	0	0	0	0	0	0	0	0	1	1	0	0	0	1	0	0	1	0	0	0	1	1	0
"Женщины за будущее"																																					
всеукраинское политическое объединение (В.Довженко)	0	0	0	0	0	0	0	0	3	0	1	0	0	0	0	0	1	0	1	0	0	0	0	1	0	1	0	0	0	1	0	0	0	0	1	1	0
Коммунистическая партия Украины (обновленная)	0	0	0	2	0	0	0	1	1	0	0	0	0	0	0	0	0	0	0	0	0	0	0	0	0	0	0	0	1	0	0	0	0	0	1	0	0
Блок "Команда Озимого Поколения"	0	0	0	0	0	0	0	0	1	0	0	0	0	0	0	0	0	0	0	0	0	0	1	0	0	1	0	0	0	0	0	0	0	0	0	1	0
Блок "Единство" (А.Омельченко)	0	0	0	0	0	0	0	0	0	0	0	0	0	0	0	0	0	0	0	0	0	0	0	0	0	0	0	1	0	0	0	0	0	0	0	0	0
Блок "Народный Рух Украины" (Б.Бойко)	0	0	0	1	0	0	0	0	0	0	0	0	0	0	0	0	0	0	0	0	0	0	0	0	0	0	0	0	0	1	0	0	0	0	0	0	0

	Все опрошенные	Участие в выборах				Проголосовали бы за					Адаптация			Легче говорить			Пол		Возраст			Образование				Доход			Тип населенног пункта					Регион				
		потенциальные участники - все	неопределившиеся	декларированные	"неучастники"	Ющенко	Януковича	Симоненко	Мороза	остальных	оптимисты	адаптированные	пессимисты	неадаптированные	на русском	все равно	на украинском	мужской	женский	18 - 35 лет	36 - 54 лет	старше 54 лет	ниже среднего	среднее общее	среднее специальное	высшее	до 101 гривен	101 - 200 гривен	более 200 гривен	г. Киев	город не меньше 500 тыс. жителей	город больше 200 и меньше 500 остальных города и поселки городского типа	село	Западный	Южный	Западно-Центральный	Восточно-Центральный	Восточный
Доли групп (%)	100	95	5	5	31	36	4	6	4	42	23	31	49	10	41	45	55	34	32	34	14	34	28	24	14	22	34	5	14	17	30	34	19	25	16	19	22	
Партия "Новая сила"	0	0	0	0	0	0	0	0	0	0	0	0	0	0	0	0	0	0	0	0	0	0	0	0	0	0	0	0	0	0	0	0	0	0	0	1	0	
Селянская партия Украины	0	0	0	0	0	0	0	0	0	0	0	0	0	0	0	0	0	0	0	0	0	0	0	0	0	0	0	0	0	0	0	0	0	0	0	0	0	
Блок Демократическая партия - Партия "Демократический Союз" (В.Горбулин)	0	0	0	0	0	0	0	0	0	0	0	0	0	0	0	0	0	0	0	0	0	0	0	0	0	0	0	0	0	0	0	0	0	0	0	0	0	
Всеукраинское объединение христиан	0	0	0	0	0	0	0	0	0	0	0	0	0	0	0	0	0	0	0	0	0	0	0	0	0	0	0	0	0	0	0	0	0	0	0	0	0	
Блок "Против всех"	0	0	0	0	0	0	0	0	0	0	0	0	0	0	0	0	0	0	0	0	0	0	0	0	0	0	0	0	0	0	0	0	0	0	0	0	0	
Партия реабилитации тяжелобольных Украины	0	0	0	0	0	0	0	0	0	0	0	0	0	0	0	0	0	0	0	0	0	0	0	0	0	0	0	0	0	0	0	0	0	0	0	0	0	
Всеукраинская партия трудящихся	0	0	0	0	0	0	0	0	0	0	0	0	0	0	0	0	0	0	0	0	0	0	0	0	0	0	0	0	0	0	0	0	0	0	0	0	0	
Либеральная партия Украины (обновленная)	0	0	0	0	0	0	0	0	0	0	0	0	0	0	0	0	0	0	0	0	0	0	0	0	0	0	0	0	1	0	0	0	0	0	0	0	0	
Украинская Национальная Ассамблея	0	0	0	0	0	0	0	0	0	0	0	0	0	0	0	0	0	0	0	0	0	0	0	0	0	0	0	0	0	0	0	0	0	0	0	0	0	
Блок "ЗУБР" (За Украину, Белоруссию, Россию)	0	0	0	0	0	0	0	0	0	0	0	0	0	0	0	0	0	0	0	0	0	0	0	0	0	0	0	0	0	0	0	0	0	0	0	0	0	
Партия "Новая генерация Украины"	0	0	0	0	0	0	0	0	0	0	0	0	0	0	0	0	0	0	0	0	0	0	0	0	0	0	0	0	0	0	0	0	0	0	0	0	0	
Блок Украинской партии и Всеукраинской партии межнационального взаимопонимания "Новый мир"	0	0	0	0	0	0	0	0	0	0	0	0	0	0	0	0	0	0	0	0	0	0	0	0	0	0	0	0	0	0	0	0	0	0	0	0	0	
Партия Всеукраинского объединения левых "Справедливость"	0	0	0	0	0	0	0	0	0	0	0	0	0	0	0	0	0	0	0	0	0	0	0	0	0	0	0	0	0	0	0	0	0	0	0	0	0	
Народная партия вкладчиков и социальной защиты	0	0	0	0	0	0	0	0	0	0	0	0	0	0	0	0	0	0	0	0	0	0	0	0	0	0	0	0	0	0	0	0	0	0	0	0	0	
Украинская морская партия	0	0	0	0	0	0	0	0	0	0	0	0	0	0	0	0	0	0	0	0	0	0	0	0	0	0	0	0	0	0	0	0	0	0	0	0	0	
Украинская политическая партия "Христианский Рух"	0	0	0	0	0	0	0	0	0	0	0	0	0	0	0	0	0	0	0	0	0	0	0	0	0	0	0	0	0	0	0	0	0	0	0	0	0	
Социал-демократическая партия Украины (Ю.Буздуган)	0	0	0	0	0	0	0	0	0	0	0	0	0	0	0	0	0	0	0	0	0	0	0	0	0	0	0	0	0	0	0	0	0	0	0	0	0	

	Все опрошенные	Участие в выборах				Проголосовали бы за					Адаптация			Легче говорить			Пол		Возраст			Образование				Доход			Тип населенног пункта					Регион				
		потенциальные участники - все	неопределившиеся	декларированные	"неучастники"	Ющенко	Януковича	Симоненко	Мороза	остальных	оптимисты	адаптированные	пессимисты	неадаптированные	пессимисты	на русском	все равно	на украинском	мужской	женский	18 - 35 лет	36 - 54 лет	старше 54 лет	ниже среднего	среднее общее	среднее специальное	высшее	до 101 гривен	101 - 200 гривен	более 200 гривен	г. Киев	город не менее 500 тыс. жителей	город больше 200 и меньше 500 остальных города и поселки городского типа	село	Западный	Южный	Западно-Центральный	Восточно-Центральный
Доли групп (%)	100	95	5	5	31	36	4	6	4	42	23	31	49	10	41	45	55	34	32	34	14	34	28	24	14	22	34	5	14	17	30	34	19	25	16	19	22	
"Русский блок"	0	0	0	0	0	0	0	0	0	0	0	0	0	0	0	0	0	0	0	0	0	0	0	0	0	0	0	0	0	0	0	0	0	0	0	0	0	
против всех	2	2	1	0	1	2	0	1	1	2	1	2	2	1	1	2	1	2	2	1	2	2	1	2	2	2	1	1	3	1	2	2	1	2	1	1	2	2
не принимал(-а) участия в выборах	18	16	24	45	17	16	11	7	16	22	14	14	22	15	13	18	17	32	12	8	10	22	15	19	16	17	12	25	29	19	17	12	10	19	17	22	19	
затрудняюсь ответить	36	37	44	20	31	37	21	32	38	35	37	36	36	28	38	34	38	33	38	37	46	36	34	32	39	36	32	46	35	33	34	39	38	35	33	42	32	

Голосование на президентских выборах в 1999 году

ЗА КОГО ВЫ ГОЛОСОВАЛИ В ПЕРВОМ ТУРЕ ПРЕЗИДЕНТСКИХ ВЫБОРОВ 1999 ГОДА? (Карточка, один ответ.)

Кучма Л.	38	38	28	37	33	51	19	26	37	39	41	35	41	41	35	37	40	33	43	40	37	38	40	38	42	37	41	39	42	34	42	36	31	35	42	45	40	
Симоненко П.	13	13	13	10	5	17	63	15	8	7	12	21	16	20	8	14	13	5	12	23	22	14	13	8	9	14	18	4	12	11	18	12	3	12	13	19	18	
Мороз А.	6	6	4	2	7	3	1	31	5	5	7	5	4	8	7	6	5	3	6	7	5	5	6	6	3	7	6	6	2	8	4	6	5	10	7	1	3	
Марчук Е.	2	2	0	1	5	0	0	2	1	2	2	1	0	1	4	2	2	2	2	1	1	1	2	4	1	2	2	3	1	3	1	2	6	2	0	1	0	
Витренко Н.	1	1	0	0	2	1	2	2	7	1	1	2	2	2	1	1	1	1	2	1	0	1	2	2	2	1	1	3	1	1	1	1	0	3	2	1	1	
Костенко Ю.	1	1	0	0	2	0	0	0	0	1	0	0	0	0	1	1	1	0	1	1	1	0	1	1	1	1	1	0	2	0	1	0	1	2	1	1	0	0
Удовенко Г.	0	0	0	0	1	0	0	0	0	1	0	0	0	0	1	1	0	1	0	1	0	0	1	0	0	1	0	0	0	0	0	0	1	1	0	0	1	0
Кононов В.	0	0	1	0	0	0	0	1	3	0	0	0	0	0	0	0	0	0	0	0	0	0	0	1	0	0	1	0	1	0	0	0	0	0	0	0	1	
Кармазин Ю.	0	0	0	0	0	0	0	0	0	0	0	0	0	0	0	0	0	0	0	0	0	0	0	0	0	0	0	0	0	0	0	0	0	0	0	1	0	
Базилюк А.	0	0	0	0	0	0	0	0	0	0	0	0	0	0	0	0	0	0	0	0	0	0	0	0	0	0	0	0	0	0	0	0	0	1	0	0	0	0
Онопенко В.	0	0	0	0	0	0	0	0	0	0	0	0	0	0	0	0	0	0	0	0	0	0	0	0	0	0	0	1	0	0	0	0	0	0	0	0	0	
Ткаченко А.	0	0	0	0	0	0	0	0	0	0	0	0	0	0	0	0	0	0	0	0	0	0	0	0	0	0	0	0	0	0	0	0	0	0	0	0	0	
Ржавский А.	0	0	0	0	0	0	0	0	1	0	0	0	0	0	0	0	0	0	0	0	0	0	0	0	0	0	0	1	0	0	0	0	0	0	0	0	0	
Габер Н.	0	0	0	0	0	0	0	0	0	0	0	0	0	0	0	0	0	0	0	0	0	0	0	0	0	0	0	0	0	0	0	0	0	0	0	0	0	
Олійник В.	0	0	0	0	0	0	0	0	0	0	0	0	0	0	0	0	0	0	0	0	0	0	0	0	0	0	0	0	0	0	0	0	0	0	0	0	0	
против всех	2	2	2	1	1	1	0	4	0	2	2	1	2	2	1	2	1	2	2	1	0	1	2	3	2	2	1	6	0	2	2	1	1	2	1	2	2	
не принимал(-а) участия в выборах	17	16	26	37	17	16	6	7	16	23	13	13	20	12	15	19	16	36	10	6	9	21	14	21	16	16	13	19	24	19	18	13	14	16	18	19	20	
затрудняюсь ответить	19	20	28	12	27	11	8	13	22	18	20	21	14	12	27	18	20	17	20	20	25	18	20	17	23	17	15	17	17	20	11	27	36	18	16	11	15	

	Все опрошенные	Участие в выборах			Проголосовали бы за					Адаптация			Легче говорить			Пол		Возраст			Образование				Доход			Тип населенног пункта				Регион					
		потенциальные участники - все неопределившиеся	декларированные	неучастники"	Ющенко	Януковича	Симоненко	Мороза	остальных	оптимисты	адаптированные пессимисты	неадаптированные пессимисты	на русском	все равно	на украинском	мужской	женский	18 - 35 лет	36 - 54 лет	старше 54 лет	ниже среднего	среднее общее	среднее специальное	высшее	до 101 гривен	101 - 200 гривен	более 200 гривен	г.Киев	город не меньше 500 тыс. жителей	город больше 200 и меньше 500 тыс. жителей	остальные города и поселки городского типа	село	Западный	Южный	Западно-Центральный	Восточно-Центральный	Восточный
Доли групп (%)	100	95	5	5	31	36	4	6	4	42	23	31	49	10	41	45	55	34	32	34	14	34	28	24	14	22	34	5	14	17	30	34	19	25	16	19	22

А ЗА КОГО ВЫ ГОЛОСОВАЛИ ВО ВТОРОМ ТУРЕ ПРЕЗИДЕНТСКИХ ВЫБОРОВ 1999 ГОДА? (Карточка, один ответ.)

Леонид Кучма	51	52	41	41	57	57	21	36	53	54	55	46	48	51	55	50	52	45	57	51	47	50	55	51	60	50	52	48	51	45	50	56	67	43	52	51	47
Петр Симоненко	17	17	13	11	10	18	67	33	13	11	16	25	20	26	11	17	17	7	16	26	24	16	16	14	12	17	22	13	15	17	20	16	6	19	18	21	20
против всех	2	2	1	2	3	1	0	9	3	2	4	2	2	3	3	3	2	2	3	2	0	2	2	5	3	3	3	9	1	3	3	1	2	5	2	2	1
не принимал(-а) участия в выборах	18	17	25	37	18	16	6	12	14	23	14	15	21	14	16	19	17	35	12	7	10	22	16	21	16	18	14	20	26	22	18	12	13	19	18	20	20
затрудняюсь ответить	11	12	20	8	12	8	6	10	17	10	11	13	10	5	15	10	12	10	11	14	19	10	11	10	9	11	10	9	8	14	9	15	13	15	11	6	12

Доверие В. Путину

СКАЖИТЕ, ПОЖАЛУЙСТА, В КАКОЙ МЕРЕ ВЫ ДОВЕРЯЕТЕ ПРЕЗИДЕНТУ РОССИЙСКОЙ ФЕДЕРАЦИИ ВЛАДИМИРУ ПУТИНУ? (Карточка, один ответ.)

полностью доверяю	30	30	20	34	19	43	43	26	33	33	31	28	38	32	22	29	32	26	30	35	30	28	33	31	30	29	35	32	34	31	33	26	17	26	32	42	36
больше доверяю, чем не доверяю	25	25	24	29	19	31	26	23	24	26	24	23	31	25	18	25	26	25	28	23	23	27	24	26	23	24	26	24	30	23	31	20	12	23	23	29	37
отчасти доверяю, отчасти нет	16	16	16	15	21	13	17	11	18	16	16	16	13	17	19	19	13	18	17	13	12	18	14	18	14	13	16	17	15	19	14	16	24	18	15	9	14
больше не доверяю, чем доверяю	5	5	1	5	7	2	2	9	7	5	4	5	2	9	6	6	4	5	5	4	4	4	3	7	7	4	4	4	4	5	3	6	8	8	3	2	2
совсем не доверяю	6	6	4	4	12	1	4	9	5	7	6	5	3	4	9	7	5	7	5	5	5	5	7	7	7	9	5	17	3	4	4	8	13	7	5	4	2
недостаточно слышал(-а) или читал(-а)	8	8	14	6	11	4	2	11	7	6	7	10	5	4	11	6	9	7	7	9	14	8	6	5	9	10	7	1	5	7	7	10	9	10	12	5	3
затрудняюсь ответить	10	10	21	7	11	5	6	11	7	7	12	12	7	9	14	9	11	10	8	11	13	10	12	6	11	10	7	6	8	10	8	14	17	9	10	9	6

	Все опрошенные	Участие в выборах				Проголосовали бы за				Адаптация			Легче говорить			Пол		Возраст			Образование				Доход			Тип населенног пункта				Регион					
		потенциальные участники - все неопределившиеся "декларированные неучастники"	Ющенко	Януковича	Симоненко	Мороза	остальных	оптимисты	адаптированные пессимисты	неадаптированные пессимисты	на русском	все равно	на украинском	мужской	женский	18 - 35 лет	36 - 54 лет	старше 54 лет	ниже среднего	среднее общее	среднее специальное	высшее	до 101 гривен	101 - 200 гривен	более 200 гривен	г.Киев	город не меньше 500 тыс. жителей	город больше 200 и меньше 500 тыс. жителей	остальные города и поселки городского типа	село	Западный	Южный	Западно-Центральный	Восточно-Центральный	Восточный		
Доли групп (%)	100	95	5	5	31	36	4	6	4	42	23	31	49	10	41	45	55	34	32	34	14	34	28	24	14	22	34	5	14	17	30	34	19	25	16	19	22

Отношение к России и к Западу

КАК ВЫ СЕГОДНЯ ОТНОСИТЕСЬ К РОССИИ - ПОЛОЖИТЕЛЬНО, ОТРИЦАТЕЛЬНО ИЛИ БЕЗРАЗЛИЧНО? (Карточка, один ответ.)

безусловно положительно	53	52	44	65	33	69	75	58	54	52	54	53	66	57	35	52	53	46	54	57	45	51	56	56	44	51	59	46	61	64	57	41	25	47	55	65	70
скорее положительно	27	27	28	21	30	23	20	28	28	26	27	26	24	31	29	26	27	28	29	24	32	26	26	26	30	26	24	34	26	21	28	28	23	31	33	26	23
безразлично	14	14	20	10	23	7	4	11	13	14	15	14	7	9	24	14	14	17	12	13	17	17	12	11	16	15	11	7	9	11	11	22	32	17	10	6	6
скорее отрицательно	3	3	1	1	7	1	0	2	3	4	2	3	1	2	6	4	3	4	2	3	2	3	2	5	5	3	3	6	2	2	2	5	10	3	1	2	0
безусловно отрицательно	2	2	2	0	5	0	1	1	1	2	2	2	1	1	3	2	1	2	1	3	3	2	1	2	3	2	2	6	1	1	1	3	6	2	0	1	0
затрудняюсь ответить	1	1	6	3	2	0	0	0	1	1	1	2	1	0	2	1	2	2	2	1	2	2	2	1	2	2	1	1	1	2	1	2	4	1	1	0	1

ЗА ПОСЛЕДНИЙ МЕСЯЦ ВАШЕ ОТНОШЕНИЕ К РОССИИ УЛУЧШИЛОСЬ, УХУДШИЛОСЬ ИЛИ НЕ ИЗМЕНИЛОСЬ? (Карточка, один ответ.)

безусловно улучшилось	6	6	2	2	3	9	12	5	11	6	5	8	7	10	4	6	6	5	6	8	6	7	7	4	5	4	7	8	9	5	5	6	5	7	6	5	8
скорее улучшилось	8	9	6	7	6	11	12	9	7	10	8	8	11	8	6	8	9	8	8	9	8	7	10	9	5	9	9	13	8	8	9	8	5	8	7	8	14
не изменилось	78	78	77	86	81	77	70	77	76	78	80	77	78	76	80	78	78	79	80	76	78	80	77	78	82	79	78	68	79	81	82	75	77	76	82	82	76
скорее ухудшилось	3	3	2	2	5	2	0	3	1	3	3	2	1	2	4	3	2	3	2	3	3	2	2	4	3	4	3	5	2	3	2	3	6	3	1	3	0
безусловно ухудшилось	1	1	1	0	2	0	1	1	1	1	1	1	1	1	1	1	1	1	1	1	0	1	1	2	2	1	1	6	0	0	0	2	2	2	0	1	0
затрудняюсь ответить	3	3	12	4	2	1	5	5	4	2	3	3	2	2	4	3	3	3	3	3	4	3	3	3	3	3	2	0	2	2	1	6	5	3	4	1	2

ЧТО, НА ВАШ ВЗГЛЯД, ПРЕДПОЧТИТЕЛЬНЕЕ: ЧТОБЫ У РУКОВОДСТВА УКРАИНОЙ НАХОДИЛИСЬ ПОЛИТИКИ, ОРИЕНТИРУЮЩИЕСЯ В ПЕРВУЮ ОЧЕРЕДЬ НА СБЛИЖЕНИЕ... (Карточка, один ответ.)

исключительно с Россией	27	27	22	29	13	37	50	29	29	24	26	31	34	31	17	27	27	17	26	37	37	29	26	19	27	26	30	20	26	23	31	27	10	21	31	39	35
скорее с Россией, чем с Западом	18	18	13	23	11	26	21	21	17	16	18	21	24	21	10	18	18	16	19	20	20	19	17	18	16	16	23	11	18	21	23	13	5	16	18	19	31
в равной мере и с Россией, и с Западом	33	32	32	35	35	29	21	38	37	37	32	28	31	35	34	34	31	39	36	23	18	30	34	42	32	33	30	36	41	38	34	25	29	35	39	33	27
скорее с Западом, чем с Россией	6	6	4	3	12	2	2	3	3	8	7	3	3	3	10	7	5	9	5	3	3	6	5	8	8	8	4	6	4	3	6	8	17	5	2	3	2
исключительно с Западом	5	5	3	3	11	1	0	0	1	7	4	3	2	0	9	6	4	6	3	5	4	4	5	6	4	6	4	9	4	6	1	7	17	4	0	2	0
ни с Россией, ни с Западом	4	4	3	3	8	1	1	3	7	4	5	4	2	5	6	4	4	4	5	4	4	4	5	4	6	4	4	13	2	3	1	7	7	8	3	2	0
затрудняюсь ответить	8	8	24	5	9	4	4	7	7	4	10	9	4	4	13	4	10	8	6	9	15	7	8	4	7	8	5	5	5	5	5	13	14	10	6	4	4

	Все опрошенные	Участие в выборах				Проголосовали бы за				Адаптация			Легче говорить			Пол		Возраст			Образование				Доход			Тип населенног пункта				Регион							
		потенциальные участники - все	неопределившиеся	декларированные	неучастники"	Ющенко	Януковича	Симоненко	Мороза	остальных	оптимисты	адаптированные	пессимисты	неадаптированные	пессимисты	на русском	все равно	на украинском	мужской	женский	18 - 35 лет	36 - 54 лет	старше 54 лет	ниже среднего	среднее общее	среднее специальное	высшее	до 101 гривен	101 - 200 гривен	более 200 гривен	г.Киев	город не меньше 500 тыс. жителей	город больше 200 и меньше 500 тыс. жителей	остальные города и поселки городского типа	село	Западный	Южный	Западно-Центральный	Восточно-Центральный
Доли групп (%)	100	95	5	5	31	36	4	6	4	42	23	31	49	10	41	45	55	34	32	34	14	34	28	24	14	22	34	5	14	17	30	34	19	25	16	19	22		
КАК ВЫ СЧИТАЕТЕ, ВСТУПАТЬ ЛИ УКРАИНЕ В ЕДИНОЕ ЭКОНОМИЧЕСКОЕ ПРОСТРАНСТВО С РОССИЕЙ, БЕЛОРУССИЕЙ И КАЗАХСТАНОМ?																																							
нет, не вступать ни на каких условиях	11	11	6	10	24	3	6	7	8	14	11	8	5	7	19	13	10	13	10	10	7	11	13	12	13	14	9	16	13	12	6	14	35	8	6	6	2		
вступать на таких условиях, которые не помешают позже вступить в Европейский Союз	40	40	30	41	42	41	23	51	49	45	39	36	42	47	37	44	38	45	44	33	26	43	37	48	40	36	41	50	52	43	35	37	30	47	47	34	43		
вступать даже на таких условиях, которые помешают вступить в Европейский Союз	26	26	25	29	12	38	44	23	26	23	25	29	35	31	15	28	25	20	26	33	35	24	27	23	25	28	32	15	19	27	38	20	6	19	26	43	37		
затрудняюсь ответить	22	23	37	20	23	17	27	19	17	17	25	26	18	15	29	16	28	22	20	25	32	21	23	17	22	22	18	19	16	17	21	30	29	26	21	17	17		
КАК ИЗВЕСТНО, ВСТУПЛЕНИЕ В ЕВРОПЕЙСКИЙ СОЮЗ ТРЕБУЕТ ВВЕДЕНИЯ ВИЗ ДЛЯ ПОЕЗДОК В СТРАНЫ, КОТОРЫЕ НЕ ЯВЛЯЮТСЯ ЧЛЕНАМИ ЭТОГО СОЮЗА. А ЧТО БЫ ВЫ ПРЕДПОЧЛИ?																																							
чтобы Украина стала членом Европейского Союза и имела с Россией закрытые границы - с визами и таможнями	19	19	13	16	34	11	6	9	20	26	17	12	13	18	27	22	17	26	18	13	9	21	18	24	23	20	15	28	21	18	13	23	39	20	14	15	8		
чтобы Украина имела с Россией открытые границы - без виз и таможен - и не становилась членом Европейского Союза	54	54	41	50	36	70	75	66	51	50	57	57	66	62	38	54	54	46	56	60	59	55	55	49	52	53	63	51	49	62	66	42	21	53	63	65	68		
затрудняюсь отетить	26	26	45	32	29	20	19	25	29	23	26	30	21	21	35	23	29	27	25	26	33	23	27	26	25	27	22	20	29	20	20	35	39	27	23	20	23		

	Все опрошенные	Участие в выборах				Проголосовали бы за				Адаптация			Легче говорить			Пол		Возраст			Образование				Доход			Тип населенног пункта				Регион						
		потенциальные участники - все	неопределившиеся	декларированные	"неучастники"	Ющенко	Януковича	Симоненко	Мороза	остальных	оптимисты	адаптированные	пессимисты	неадаптированные	пессимисты	на русском	все равно	на украинском	мужской	женский	18 - 35 лет	36 - 54 лет	старше 54 лет	ниже среднего	среднее общее	среднее специальное	высшее	до 101 гривен	101 - 200 гривен	более 200 гривен	г.Киев	город не меньше 500 тыс. жителей	город больше 200 и меньше 500 тыс. жителей	остальные города и поселки городского типа	село	Западный	Южный	Западно-Центральный
Доли групп (%)	100	95	5	5		31	36	4	6	4	42	23	31	49	10	41	45	55	34	32	34	14	34	28	24	14	22	34	5	14	17	30	34	19	25	16	19	22

О русском языке

КАК ВЫ СЧИТАЕТЕ, КАКОЙ ДОЛЖНА БЫТЬ ГОСУДАРСТВЕННАЯ ПОЛИТИКА ПО ОТНОШЕНИЮ К РУССКОМУ ЯЗЫКУ В УКРАИНЕ? (Карточка, один ответ.)

нужно устранить русский язык из официального общения во всей Украине	16	17	12	8	35	4	2	11	17	17	21	12	3	7	34	16	16	16	16	17	16	17	16	17	19	19	13	11	10	22	8	25	52	19	5	2	4
нужно сделать русский язык вторым официальным языком только в тех областях, большинство населения которых этого желает	35	35	24	38	37	31	26	50	42	37	34	35	29	47	39	37	34	36	36	32	32	36	34	37	38	37	33	40	26	31	39	36	27	46	57	22	25
нужно сделать русский язык вторым государственным языком в Украине	42	42	42	48	20	61	65	30	38	42	40	42	64	42	17	43	42	41	42	43	37	42	45	42	39	37	50	46	59	44	48	28	10	27	32	74	66
другое	1	1	0	1	1	1	1	3	0	1	0	1	1	1	1	1	1	1	1	0	1	1	1	1	0	0	1	0	2	0	1	1	2	1	1	1	1
затрудняюсь ответить	5	5	22	5	6	3	5	6	3	2	5	9	3	2	9	3	7	4	4	8	14	4	5	3	3	6	3	3	3	2	4	9	9	7	6	1	3

	Все опрошенные	Участие в выборах				Проголосовали бы за				Адаптация			Легче говорить			Пол		Возраст			Образование				Доход			Тип населенног пункта				Регион						
		потенциальные участники - все	неопределившиеся	декларированные	"неучастники"	Ющенко	Януковича	Симоненко	Мороза	остальных	оптимисты	адаптированные	пессимисты	неадаптированные	пессимисты	на русском	все равно	на украинском	мужской	женский	18 - 35 лет	36 - 54 лет	старше 54 лет	ниже среднего	среднее общее	среднее специальное	высшее	до 101 гривен	101 - 200 гривен	более 200 гривен	г.Киев	город не меньше 500 тыс. жителей	город больше 200 и меньше 500 тыс. жителей	остальные города и поселки городского типа	село	Западный	Южный	Западно-Центральный
Доли групп (%)	100	95	5	5	5	31	36	4	6	4	42	23	31	49	10	41	45	55	34	32	34	14	34	28	24	14	22	34	5	14	17	30	34	19	25	16	19	22

СМИ и включенность в информационное поле

КАК ЧАСТО ВЫ СМОТРИТЕ ПРОГРАММЫ НОВОСТЕЙ УКРАИНСКОГО ТЕЛЕВИДЕНИЯ, ТАКИЕ КАК "ТСН", "УТН-ПАНОРАМА", "ФАКТЫ", "РЕПОРТЕР", "ПОДРОБНОСТИ", "ВІКНА" И ДР.? (Карточка, один ответ.)

никогда или почти никогда	5	5	9	9	4	6	5	3	1	4	6	6	6	2	5	5	6	4	4	7	12	5	4	3	1	5	7	7	4	2	8	5	5	5	5	3	8
хотя бы раз в месяц	3	3	4	3	3	1	4	5	1	2	3	3	3	3	3	3	3	4	2	2	3	3	3	2	3	3	3	1	2	3	3	3	3	2	5	3	2
раз в неделю	6	6	13	9	8	3	7	10	5	7	5	7	6	6	7	6	7	9	6	4	7	7	6	5	9	4	6	4	7	6	4	9	8	6	8	9	3
несколько раз в неделю	27	27	21	20	29	25	20	24	26	28	24	27	25	26	29	24	28	34	26	19	22	28	28	25	30	26	24	25	19	31	23	31	32	25	31	21	25
практически каждый день	55	55	43	58	53	62	58	51	64	56	60	51	57	60	53	60	52	47	59	61	48	54	55	62	54	59	57	61	65	56	59	47	50	58	48	60	59
затрудняюсь ответить	1	1	4	1	1	0	2	1	0	1	1	1	1	1	1	1	1	1	1	2	1	1	1	1	1	2	1	1	1	1	1	2	1	1	0	2	1
нет телевизора	2	2	7	1	2	2	4	5	1	1	1	4	2	1	3	2	3	0	1	5	7	2	1	1	2	2	3	1	1	1	3	3	1	3	3	2	2

КАК ЧАСТО ВЫ СМОТРИТЕ ПРОГРАММЫ НОВОСТЕЙ РОССИЙСКОГО ТЕЛЕВИДЕНИЯ, ТАКИЕ КАК "ВРЕМЯ", "ВРЕМЕНА", "ВЕСТИ", "ЗЕРКАЛО", "СЕГОДНЯ" И ДР.? (Карточка, один ответ.)

никогда или почти никогда	35	36	41	27	43	28	31	45	25	30	40	39	25	37	47	34	36	36	30	39	44	41	31	26	35	37	34	20	14	35	35	46	46	49	30	20	27
хотя бы раз в месяц	5	5	3	5	5	3	5	4	4	5	3	5	4	4	5	4	5	5	5	4	4	6	4	4	8	2	4	6	6	4	4	4	5	5	4	3	6
раз в неделю	7	7	4	7	7	6	6	4	13	8	6	7	6	6	7	7	7	9	8	4	6	6	9	6	9	7	7	10	6	5	6	8	7	7	9	7	5
несколько раз в неделю	17	17	13	21	15	19	19	10	14	21	14	14	21	16	13	17	17	21	18	12	10	15	19	21	16	17	16	20	21	22	15	14	14	11	20	17	23
практически каждый день	29	29	22	36	20	38	29	28	39	31	32	25	38	34	17	31	28	24	33	31	22	25	32	38	28	28	31	41	51	30	31	17	17	20	27	49	35
затрудняюсь ответить	2	2	6	2	2	2	5	3	0	2	2	2	3	0	3	3	2	2	2	3	3	3	1	2	1	2	2	1	1	1	2	4	4	2	4	1	2
нет телевизора	5	5	11	2	6	3	5	6	4	4	3	7	2	1	8	4	5	3	4	7	10	4	4	3	4	6	5	1	1	3	6	6	8	5	7	2	2