

# Украина.

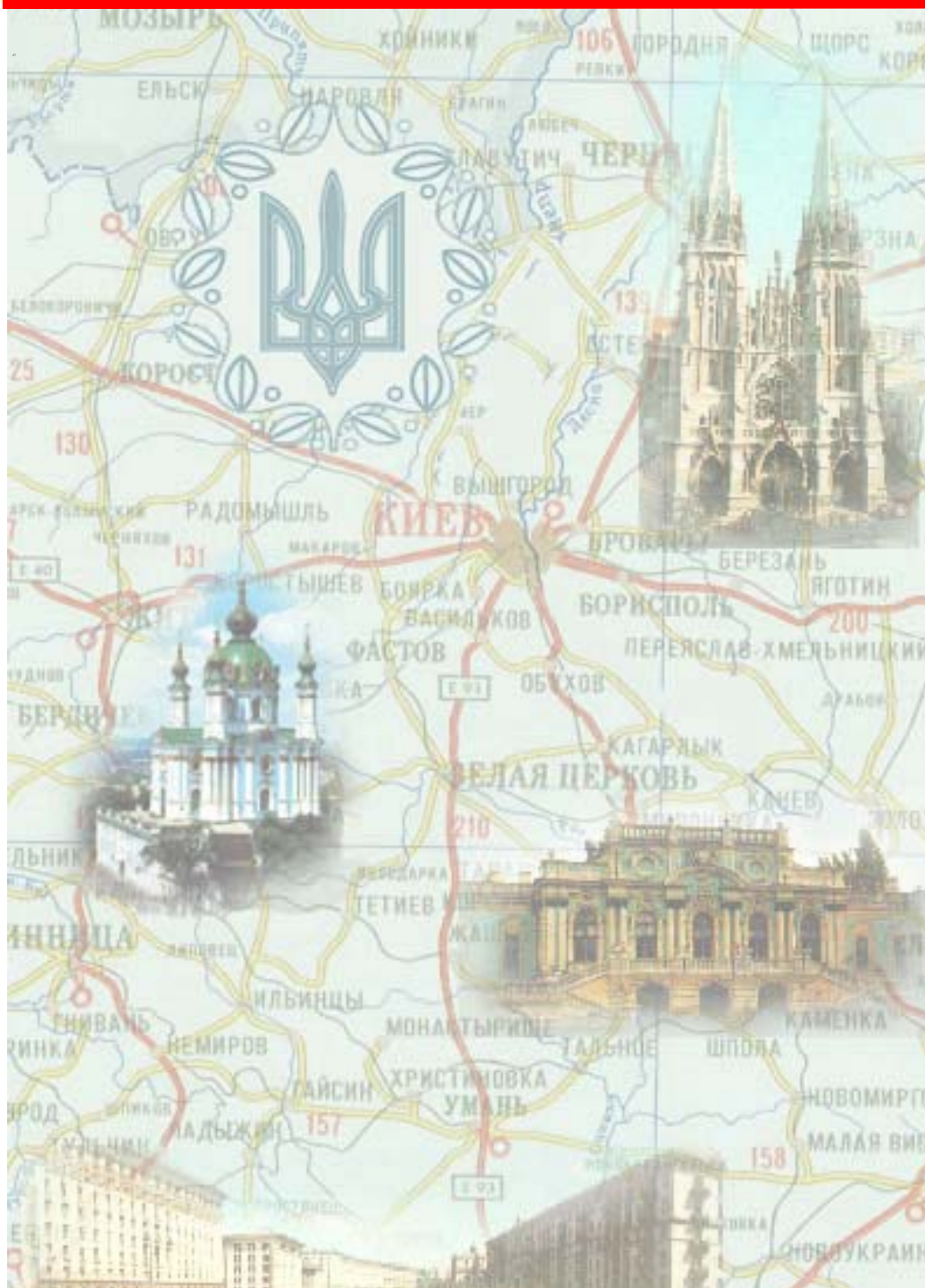
## Поле мнений

Социологические  
сообщения

№ 19

2004 г.

Опрос населения  
12–17 октября



Фонд "Общественное мнение"

119421, Москва,  
ул. Обручева, 26, корп. 2  
телефон: 745-87-65,  
факс: 745-89-03  
e-mail: fom@fom.ru  
internet: www.fom.ru

# Украина.

## Поле мнений

Социологические  
сообщения

№ 19

**Источник данных..... 3**

**Прогноз результатов выборов в Украине**  
(по результатам опросов на 17 октября 2004 г.) ..... 4

**Основные результаты опроса..... 6**

Отношение к политикам ..... 6

О президентских выборах ..... 14

Возможные варианты второго тура  
президентских выборов ..... 26

Вера, религиозность и советы духовных иерархов  
по поводу голосования на выборах ..... 29

О деятельности В. Януковича на посту  
премьер-министра ..... 31

Голосование на выборах в Верховную Раду в 2002 году ..... 33

Голосование на президентских выборах в 1999 году ..... 34

Доверие В. Путину ..... 35

Отношение к России и к Западу ..... 36

О русском языке ..... 41

СМИ и включенность в информационное поле ..... 42

**Распределение ответов по электоральным  
и социально-демографическим группам..... 44**

**Приложение. Предварительный прогноз результатов  
выборов в Украине**  
(по результатам опросов на 10 октября 2004 г.) ..... 69

- **Президент**  
Александр Ослон
- **Директор  
по исследованиям**  
Елена Петренко
- **Аналитический отдел**  
Григорий Кертман
- **Отдел обработки  
данных**  
Алексей Чуриков
- **Отдел организации  
исследований**  
Ольга Меньщикова
- **Редакционный отдел**  
Анна Данилова
- **Финансовый отдел**  
Марианна Кононова
- **Полевые работы**  
КМИС г. Киев  
Президент - Валерий Хмелько  
Директор - Владимир Паниотто
- **Отчёт подготовили:**  
Данилова Анна  
Егорова Анастасия  
Киселева Нелли  
Пасечник Наталья

**Дата выпуска**  
21 октября 2004 г.



Фонд "Общественное мнение"

119421, Москва,  
ул. Обручева, 26, корп. 2  
телефон: 745-87-65,  
факс: 745-89-03  
e-mail: fom@fom.ru  
internet: www.fom.ru

## **Источник данных**

Опрос проходил в **111** населенных пунктах всех областей Украины, а также в автономной республике Крым.

Интервью по месту жительства. Размер выборки – **2071** респондент.

Выборка является репрезентативной по Украине в целом с разрезом до пяти регионов. В этом исследовании использовалась квотная выборка.

Статистическая погрешность не превышает **3,4%**.

Полевой этап исследования проходил **12–17 октября 2004** года.

## **Прогноз результатов выборов в Украине** (по результатам опросов на 17 октября 2004 г.)

Минимальная явка избирателей на территории Украины составит 59-63% списочного состава избирателей, максимальная явка – 73-74%, **расчетная явка – 70,2%**.

**Ожидаемое распределение голосов (% от участников выборов)**

Кандидаты	при минимальной	при расчетной	при максимальной
	явке	явке	явке
Мороз Александр	6,9	7,1	7,2
Симоненко Петр	5,3	5,5	5,6
Ющенко Виктор	40,0	37,8	36,6
Янукович Виктор	41,2	44,2	44,2
другие кандидаты, против всех	6,6	5,4	6,4

**Расчетные результаты голосования за В. Ющенко и В. Януковича при разной явке избирателей**

Явка (%)	84,2	78,7	76,0	74,0	73,2	<b>70,2</b>	67,8	64,3	61,7	59,2	56,9	55,7
Процент голосов избирателей, поданных за кандидатов												
Ющенко Виктор	37,1	37,2	37,4	37,5	37,6	<b>37,8</b>	37,9	38,1	38,4	38,6	38,9	39,0
Янукович Виктор	44,1	44,1	44,1	44,1	44,2	<b>44,2</b>	44,2	44,2	44,2	44,2	44,2	44,2

### ***Комментарий к расчетам прогноза***

Для прогнозирования результатов выборов нужно задать гипотетическую вероятность участия респондентов в голосовании, а также определить одного или нескольких кандидатов, за которых проголосует или может проголосовать респондент.

Гипотетическая возможность участия/неучастия респондента в выборах определяется на основе его ответов на следующие вопросы:

- *"Скажите, пожалуйста, Вы будете или не будете принимать участие в выборах президента Украины 31 октября этого года?"*
- *"Это Ваше решение об участии (неучастии) в выборах президента Украины – окончательное, или оно еще может измениться?"*
- *"Скажите, пожалуйста, если бы на выборах президента Украины 31 октября в бюллетень для голосования были включены эти кандидаты, то за кого из них Вы бы скорее всего проголосовали?"*
- *"Как Вы думаете, Ваше решение голосовать за этого кандидата окончательное или оно еще может измениться?"*

Кандидат, за которого может отдать свой голос респондент, определяется следующим образом.

Если респондент назвал кандидата, за которого он намерен проголосовать на выборах 31 октября, то в прогнозе учитывался именно этот кандидат (таких респондентов большинство – 81,8%).

Если респондент не ответил, за кого собирается голосовать, то в качестве возможных кандидатов рассматриваются те, за которых он в принципе допускает для себя возможность проголосовать (таких респондентов немного – всего 2,1%). При этом предполагается, что у респондента равные шансы проголосовать за любого из названных кандидатов.

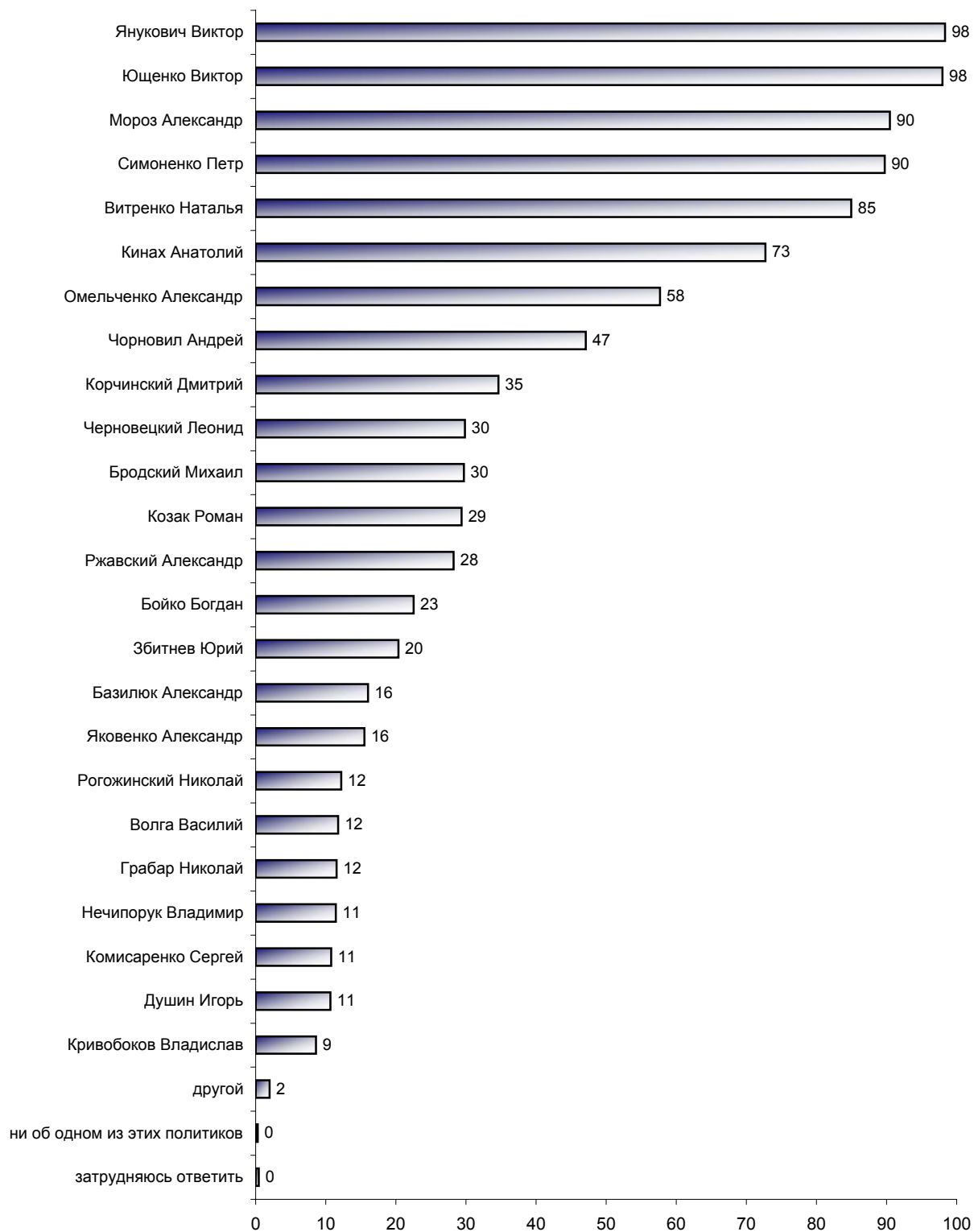
Если респондент затруднился назвать возможных кандидатов, то в качестве таковых рассматриваются те, кому он доверяет (таких респондентов всего 1,9%).

Остальные респонденты не высказывают никаких определенных предпочтений. При этом около половины из них не собираются участвовать в выборах, а остальные говорят о намерении участвовать, но их решение не окончательно. Предполагается, что эти люди на выборы не придут.

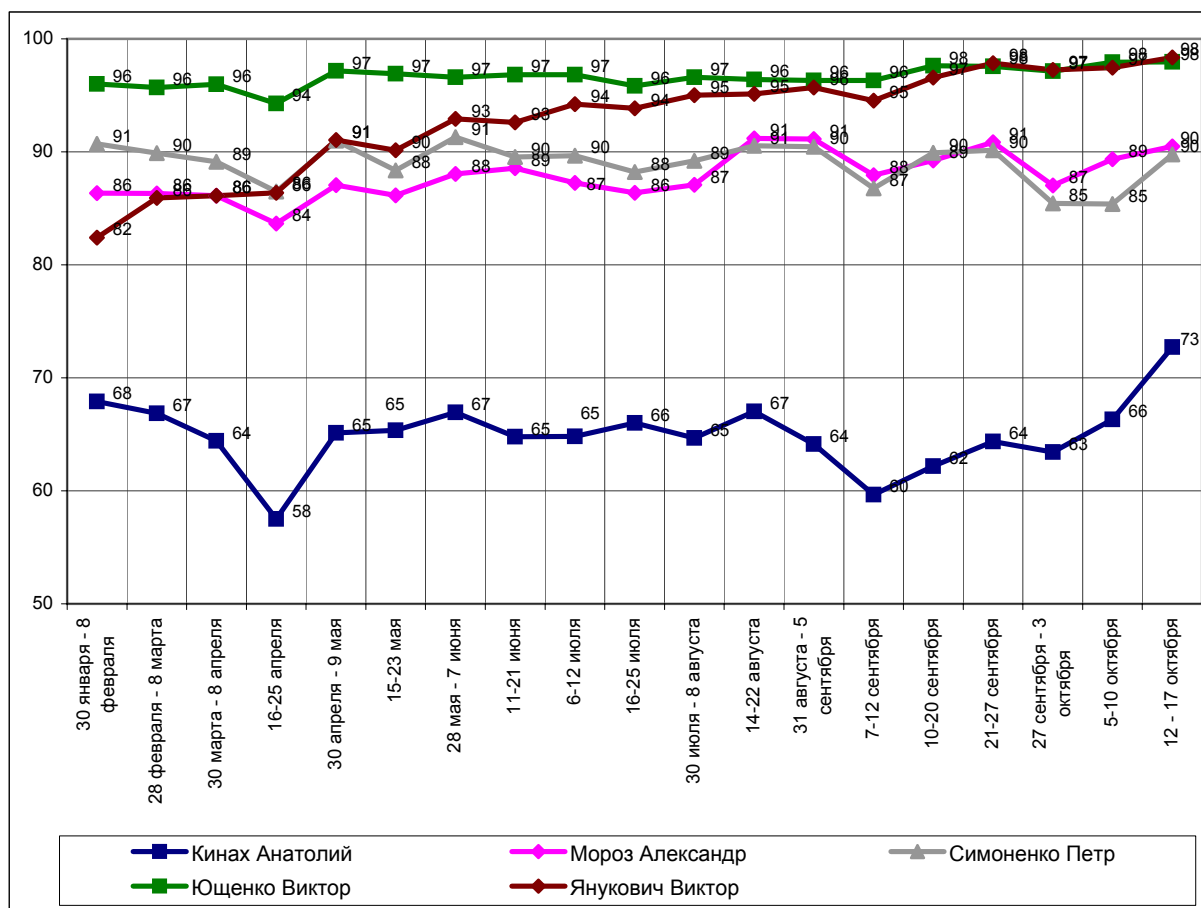
# Основные результаты опроса

## Отношение к политикам

СКАЖИТЕ, ПОЖАЛУЙСТА, О КОМ ИЗ ПЕРЕЧИСЛЕННЫХ ПОЛИТИКОВ ВЫ ЧТО-ТО ЗНАЕТЕ, СЛЫШАЛИ ИЛИ ЧИТАЛИ? (Карточка, любое число ответов.)

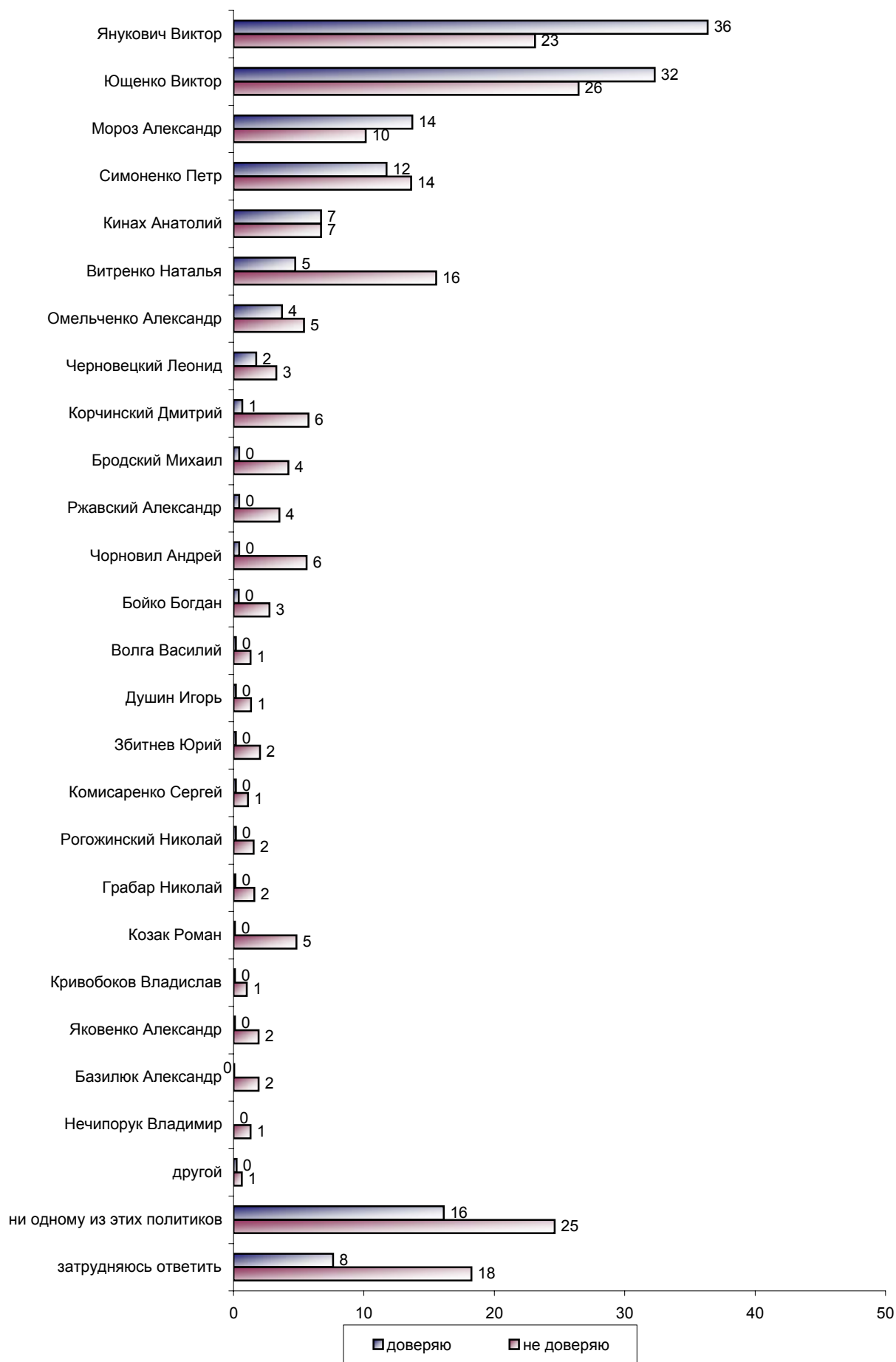


СКАЖИТЕ, ПОЖАЛУЙСТА, О КОМ ИЗ ПЕРЕЧИСЛЕННЫХ ПОЛИТИКОВ ВЫ ЧТО-ТО ЗНАЕТЕ,  
СЛЫШАЛИ ИЛИ ЧИТАЛИ? (Карточка, любое число ответов.)



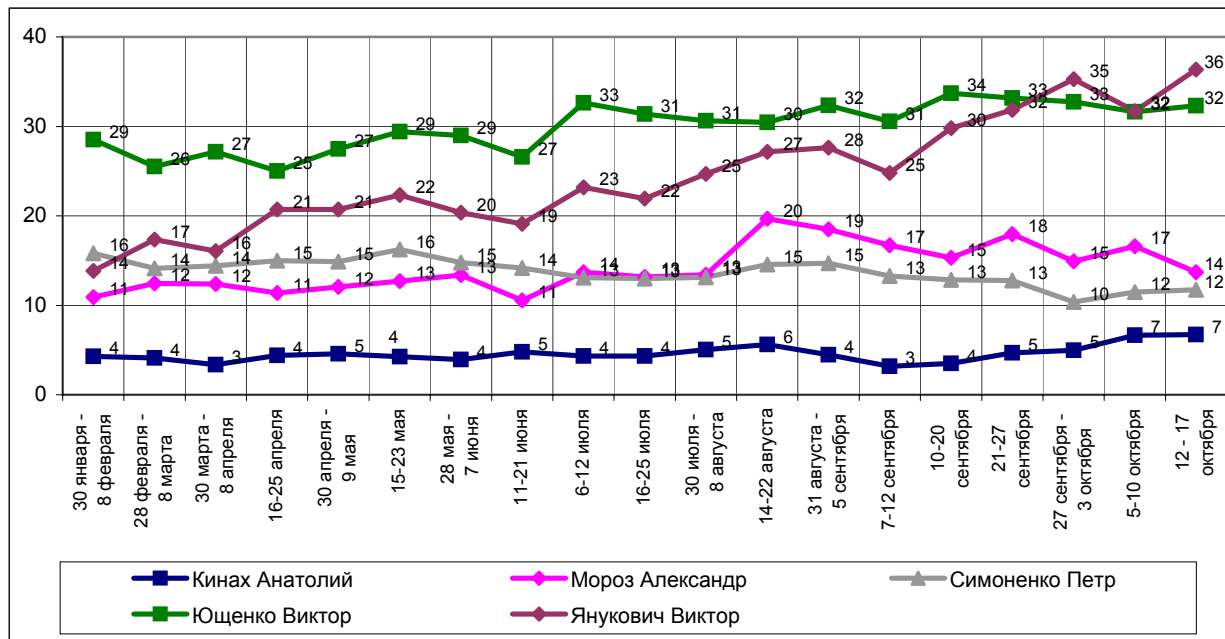
*По сравнению с данными предыдущего опроса уровень информированности респондентов о двух главных претендентах на президентский пост практически не изменился.*

**СКАЖИТЕ, ПОЖАЛУЙСТА, КОМУ ИЗ ПЕРЕЧИСЛЕННЫХ ПОЛИТИКОВ ВЫ ДОВЕРЯЕТЕ/  
НЕ ДОВЕРЯЕТЕ? (Карточка, любое число ответов.)**

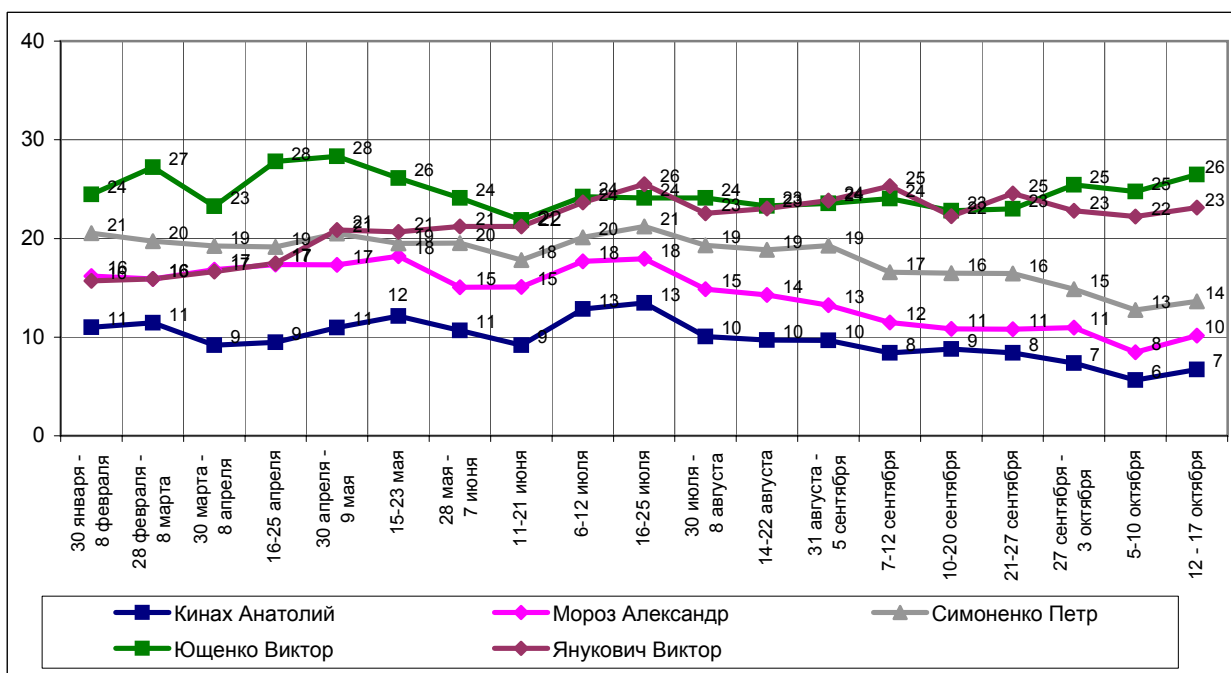




**СКАЖИТЕ, ПОЖАЛУЙСТА, КОМУ ИЗ ПЕРЕЧИСЛЕННЫХ ПОЛИТИКОВ ВЫ ДОВЕРЯЕТЕ?**  
(Карточка, любое число ответов.)

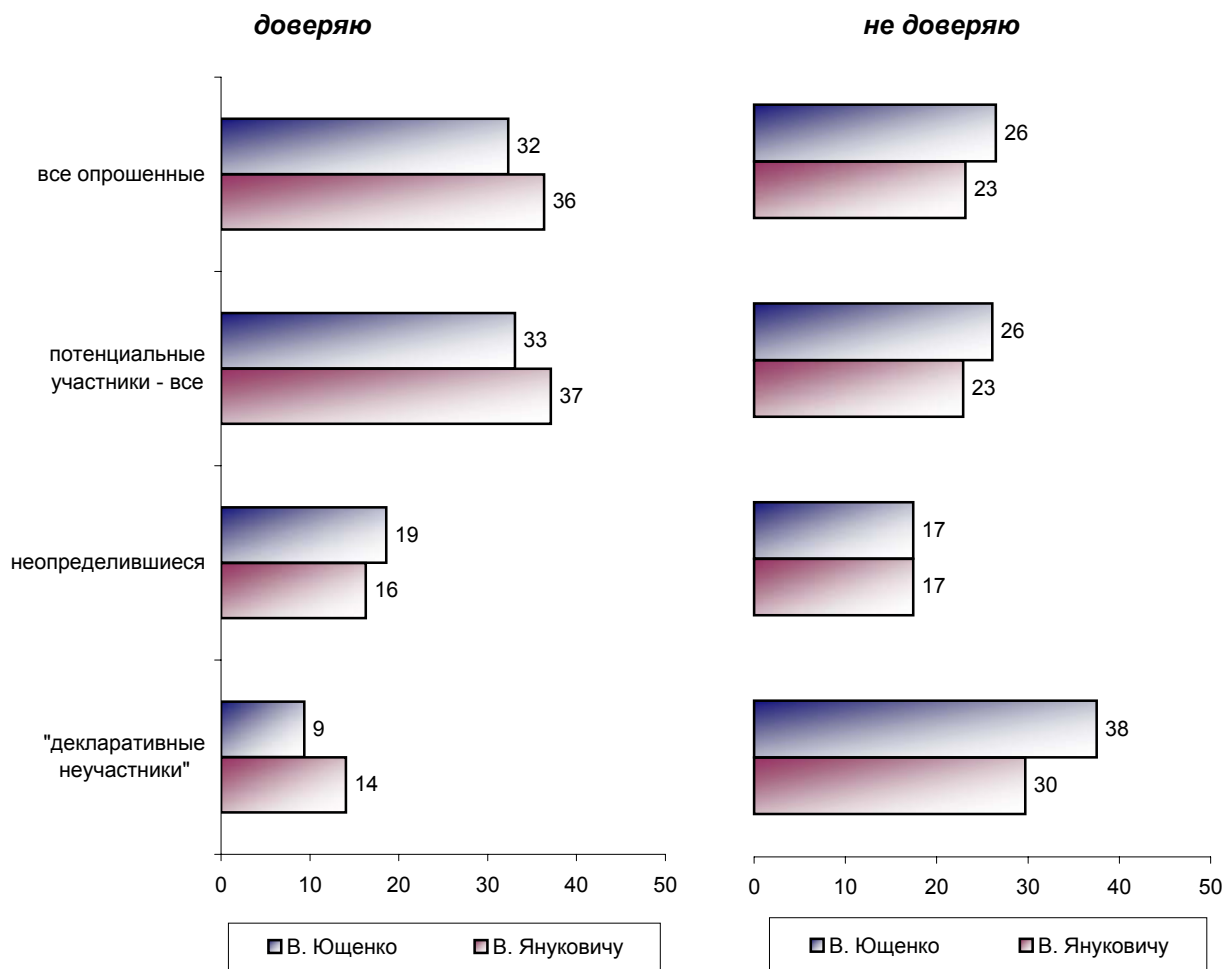


**СКАЖИТЕ, ПОЖАЛУЙСТА, КОМУ ИЗ ПЕРЕЧИСЛЕННЫХ ПОЛИТИКОВ ВЫ НЕ ДОВЕРЯЕТЕ?**  
(Карточка, любое число ответов.)



*Уровень доверия к В.Януковичу со времени предыдущего опроса вырос на 4 проц. п. Доля доверяющих В.Януковичу превысила долю не доверяющих ему на 13 проц. п. Аналогичный показатель для В.Ющенко равен 6 проц. п.*

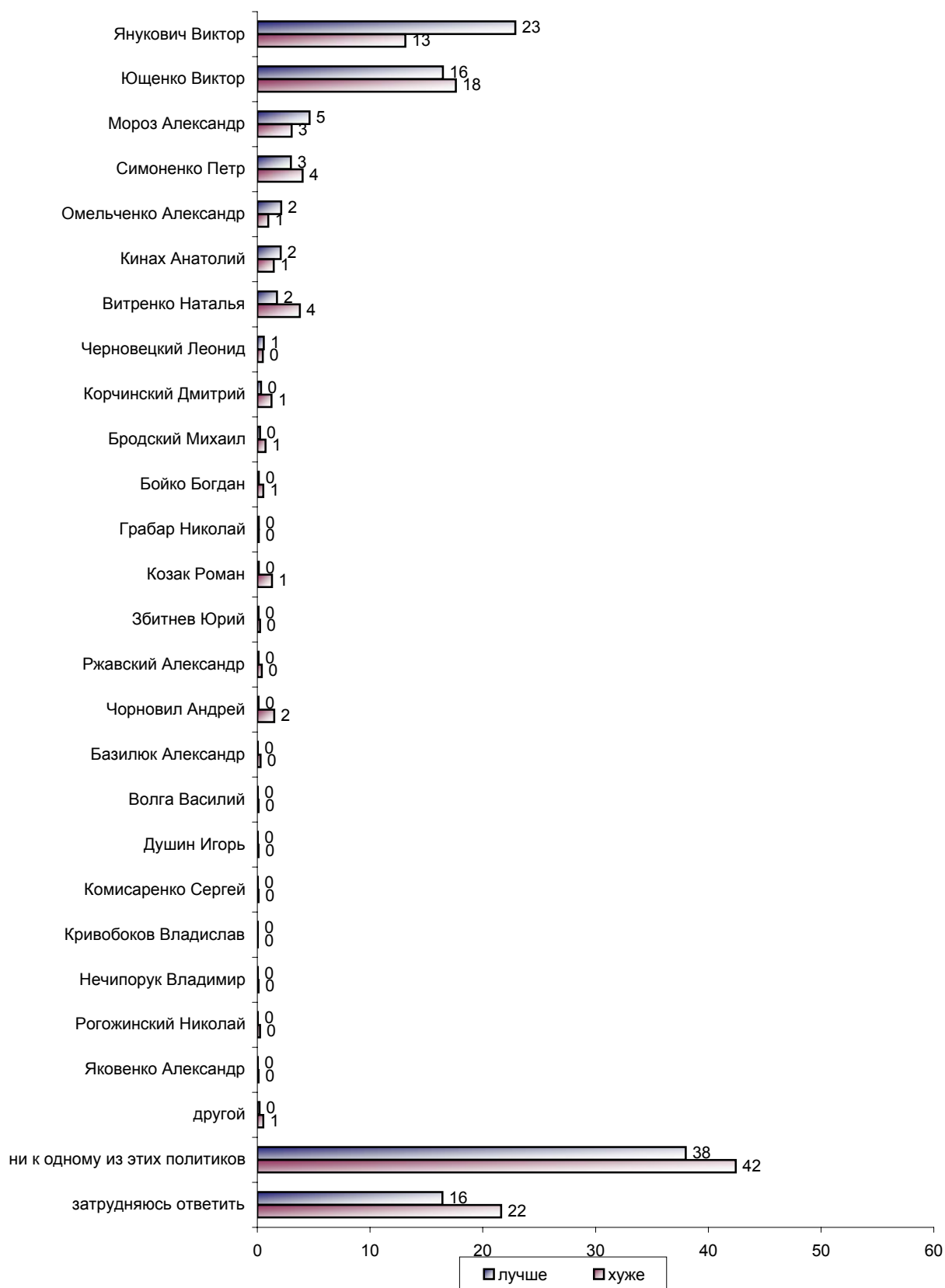
**СКАЖИТЕ, ПОЖАЛУЙСТА, КОМУ ИЗ ПЕРЕЧИСЛЕННЫХ ПОЛИТИКОВ ВЫ ДОВЕРЯЕТЕ/  
НЕ ДОВЕРЯЕТЕ? (Карточка, любое число ответов.)**



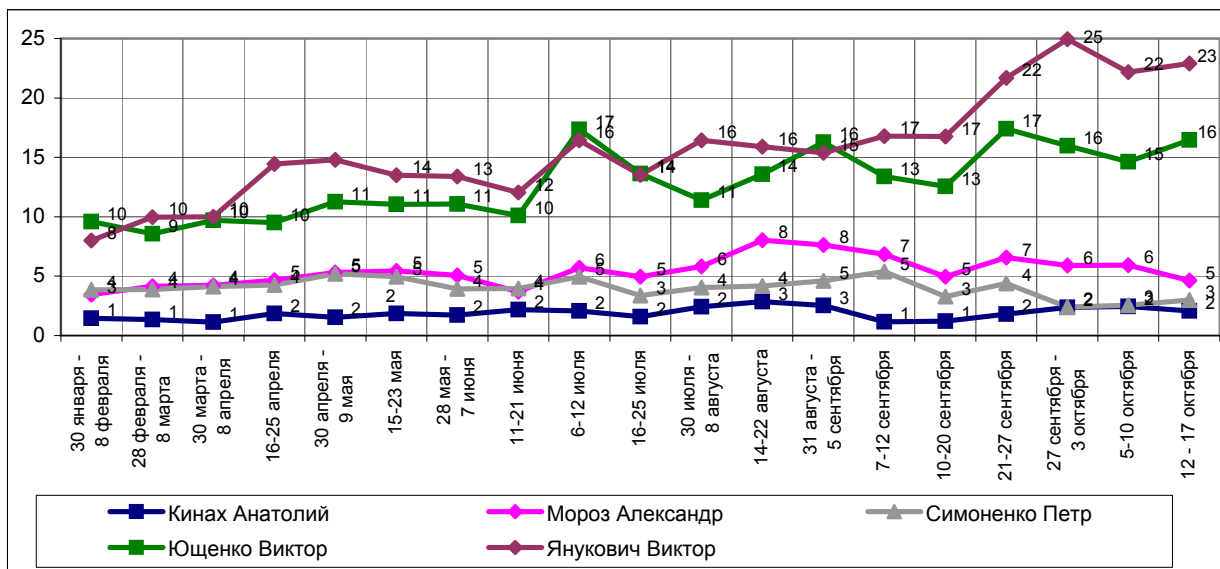
*Среди респондентов, отказывающихся участвовать в президентских выборах ("декларативных неучастников"), доля доверяющих В.Януковичу по-прежнему несколько превышает долю доверяющих В.Ющенко.*

**СКАЖИТЕ, ПОЖАЛУЙСТА, К КОМУ ИЗ ПЕРЕЧИСЛЕННЫХ ПОЛИТИКОВ В ПОСЛЕДнюю НЕДЕЛЮ ВЫ СТАЛИ ОТНОСИТЬСЯ ЛУЧШЕ/ХУЖЕ, ЧЕМ РАНЬШЕ?**

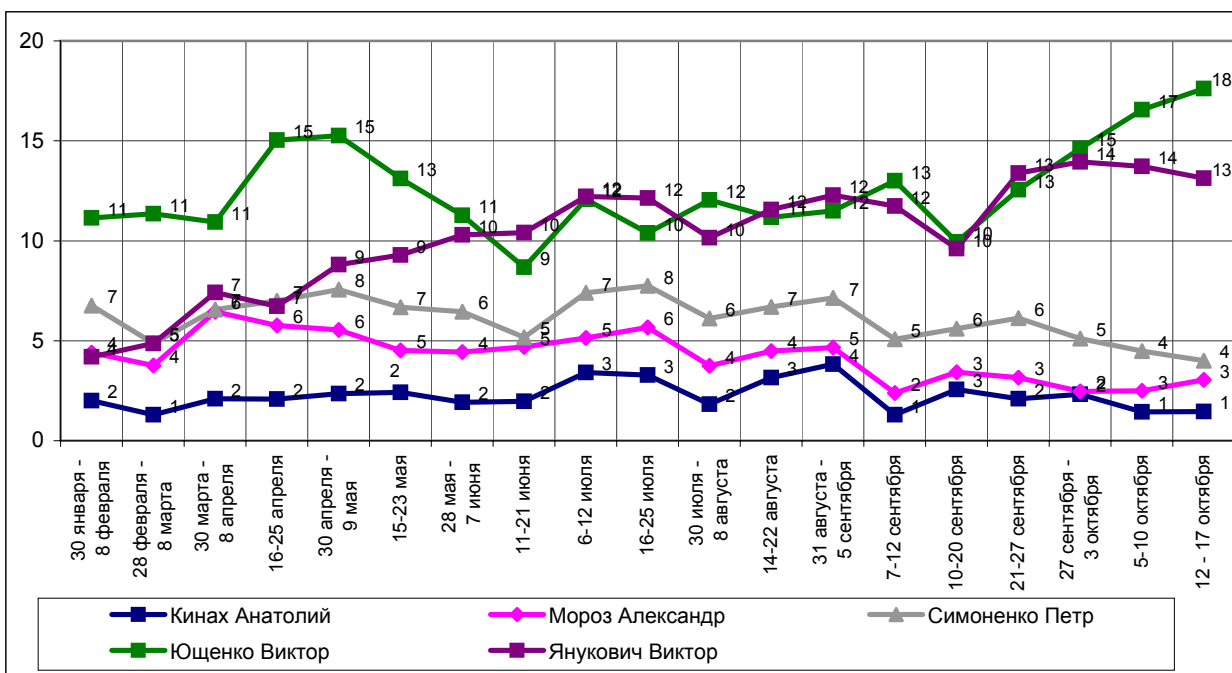
(Карточка, любое число ответов.)



**СКАЖИТЕ, ПОЖАЛУЙСТА, К КОМУ ИЗ ПЕРЕЧИСЛЕННЫХ ПОЛИТИКОВ В ПОСЛЕДнюю НЕДЕЛЮ ВЫ СТАЛИ ОТНОСИТЬСЯ ЛУЧШЕ, ЧЕМ РАНЬШЕ?  
(Карточка, любое число ответов.)\***

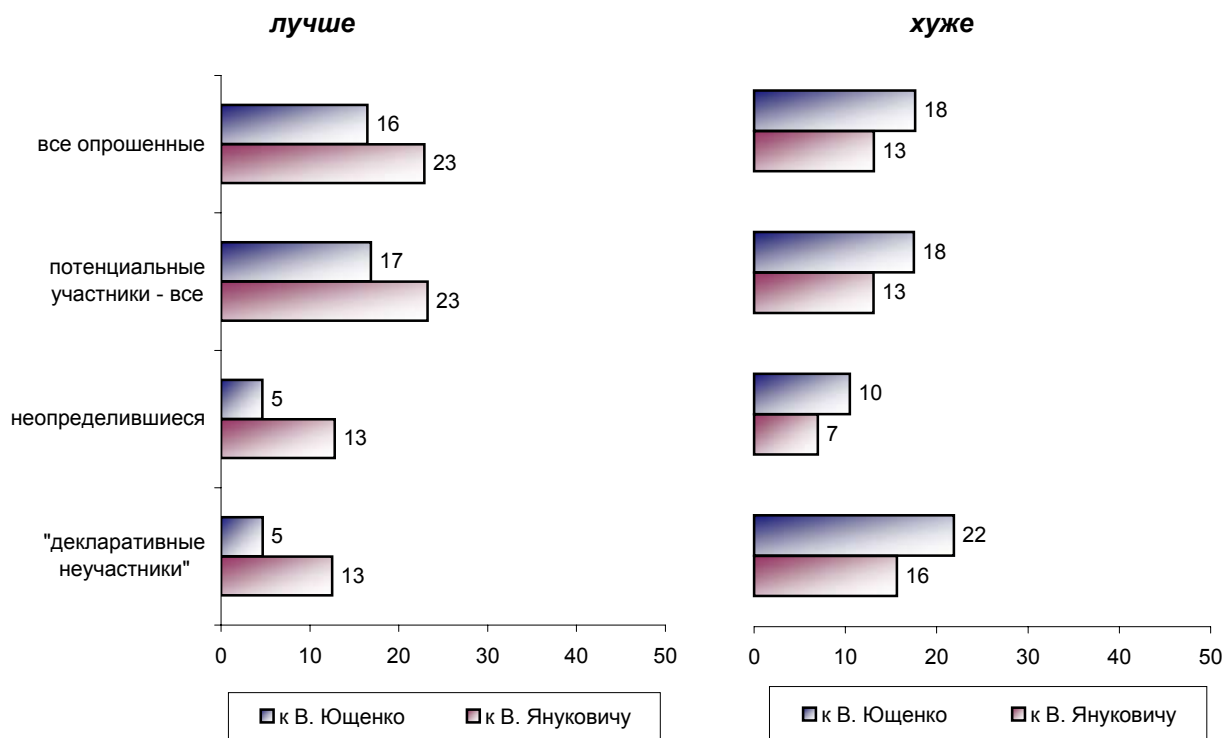


**СКАЖИТЕ, ПОЖАЛУЙСТА, К КОМУ ИЗ ПЕРЕЧИСЛЕННЫХ ПОЛИТИКОВ В ПОСЛЕДнюю НЕДЕЛЮ ВЫ СТАЛИ ОТНОСИТЬСЯ ХУЖЕ, ЧЕМ РАНЬШЕ?  
(Карточка, любое число ответов.)\***



\* До опроса от 31 августа - 5 сентября речь шла об изменении отношения к политикам за последний месяц.

**СКАЖИТЕ, ПОЖАЛУЙСТА, К КОМУ ИЗ ПЕРЕЧИСЛЕННЫХ ПОЛИТИКОВ В ПОСЛЕДНЮЮ НЕДЕЛЮ ВЫ СТАЛИ ОТНОСИТЬСЯ ЛУЧШЕ/ХУЖЕ, ЧЕМ РАНЬШЕ?  
(Карточка, любое число ответов.)**



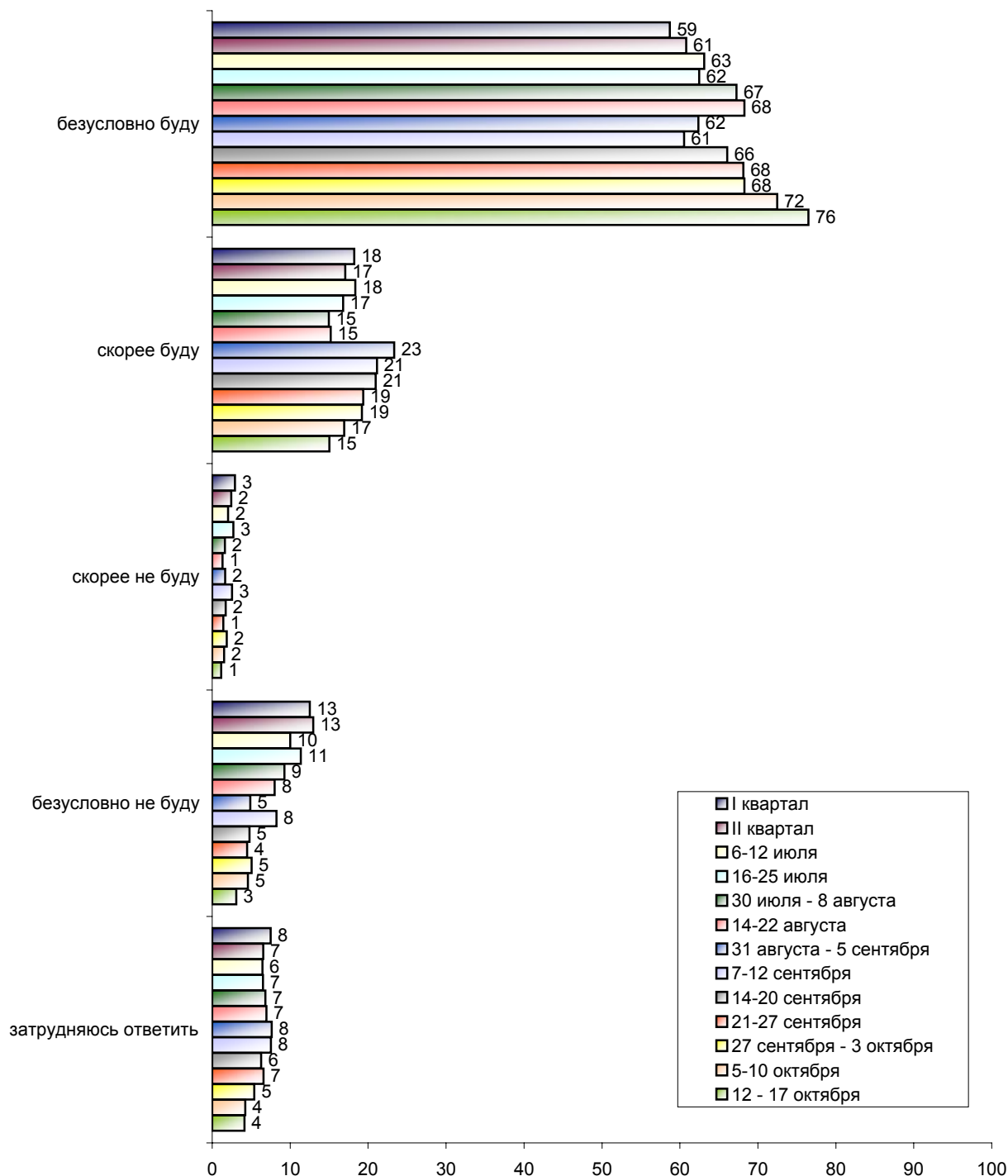
*Отношение к двум лидерам предвыборной гонки остается стабильным: за прошедшую неделю доли заявивших, что они стали относиться к В.Ющенко либо к В.Януковичу лучше или хуже, остались практически неизменными.*

## О президентских выборах

Начиная с опроса от 31 августа - 5 сентября, порядок вопросов в данном блоке анкеты изменен. Все респонденты сначала отвечают на вопросы о том, за кого из политиков они проголосуют на президентских выборах 31 октября, и лишь после этого им задается вопрос о том, примут ли они участие в выборах.

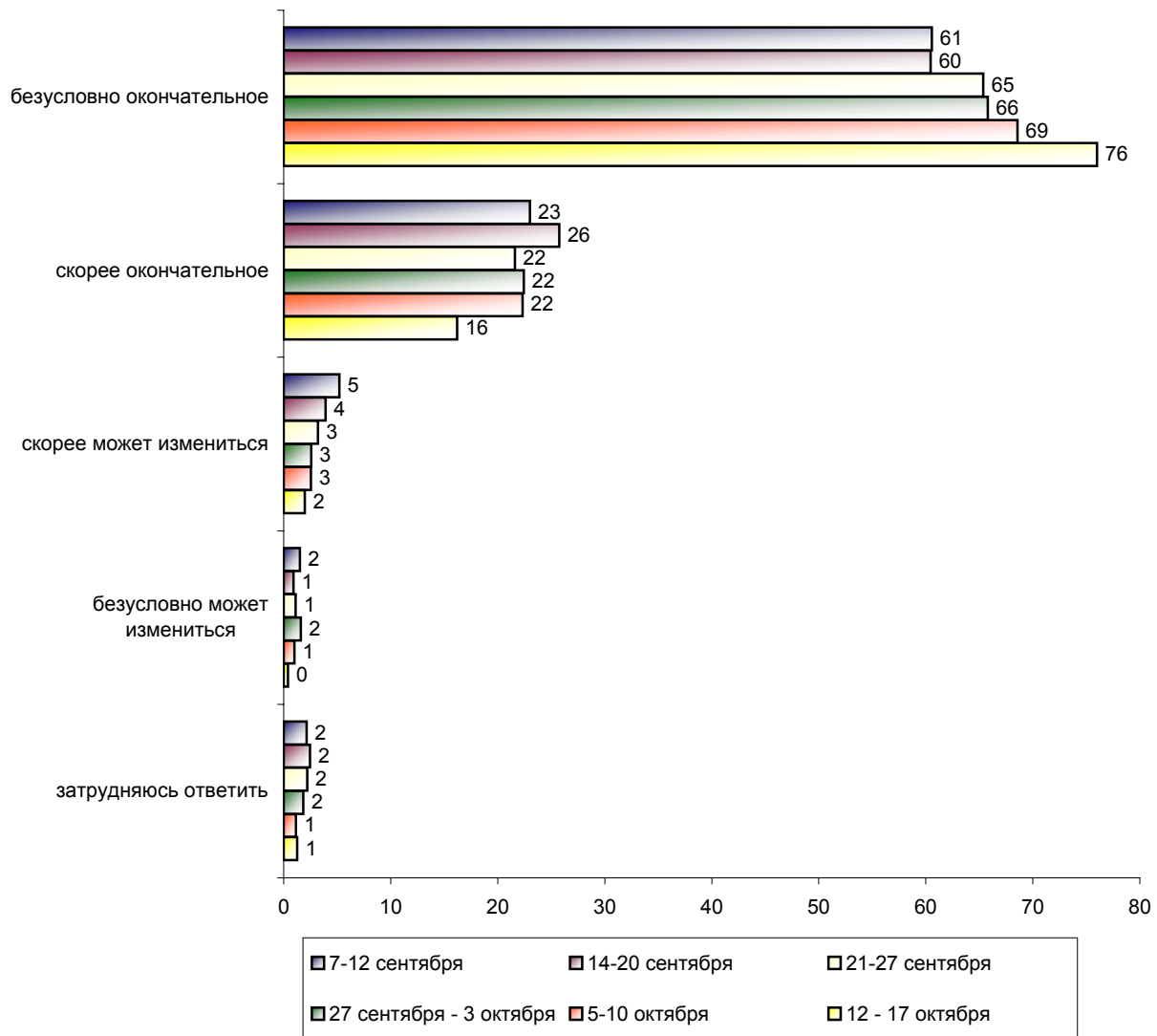
Все представленные в данном разделе диаграммы соответствуют полученным результатам опроса 100% респондентов, а динамика – данным опроса тех 95% респондентов, которые не заявили о своем безоговорочном неучастии в голосовании, то есть являются "потенциальными участниками" выборов.

**СКАЖИТЕ, ПОЖАЛУЙСТА, ВЫ БУДЕТЕ ИЛИ НЕ БУДЕТЕ ПРИНИМАТЬ УЧАСТИЕ В ВЫБОРАХ ПРЕЗИДЕНТА УКРАИНЫ 31 ОКТЯБРЯ ЭТОГО ГОДА?\***



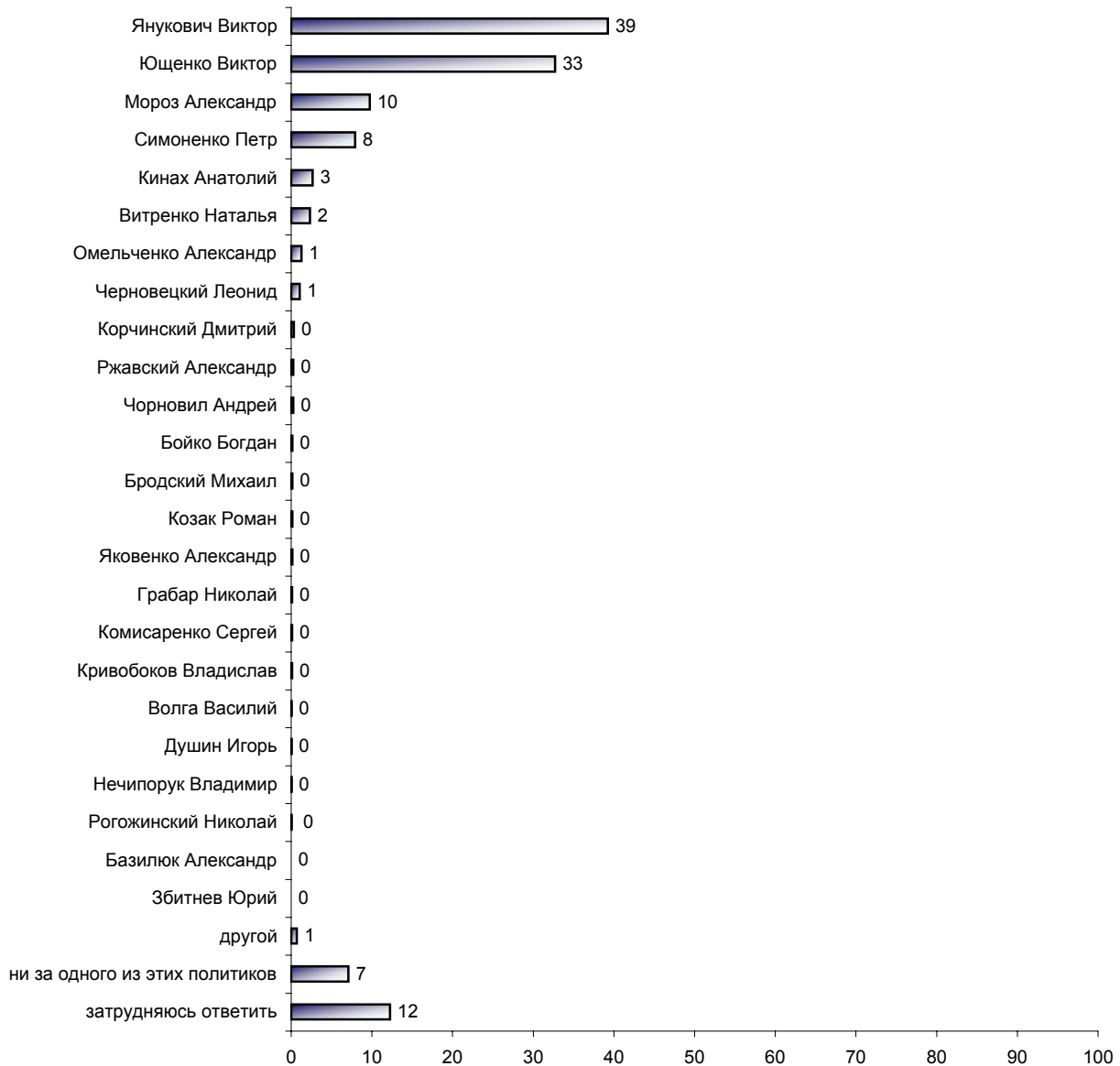
\* До опроса от 31 августа - 5 сентября вопрос звучал так: "Скажите, пожалуйста, если бы президентские выборы проходили в ближайшее воскресенье, Вы бы пошли или не пошли голосовать?"

**ВАШЕ РЕШЕНИЕ ОБ УЧАСТИИ (НЕУЧАСТИИ) В ВЫБОРАХ ПРЕЗИДЕНТА УКРАИНЫ  
ОКОНЧАТЕЛЬНОЕ, ИЛИ ОНО ЕЩЕ МОЖЕТ ИЗМЕНИТЬСЯ? (Ответы респондентов, принявших  
решение относительно участия или неучастия в выборах.)**

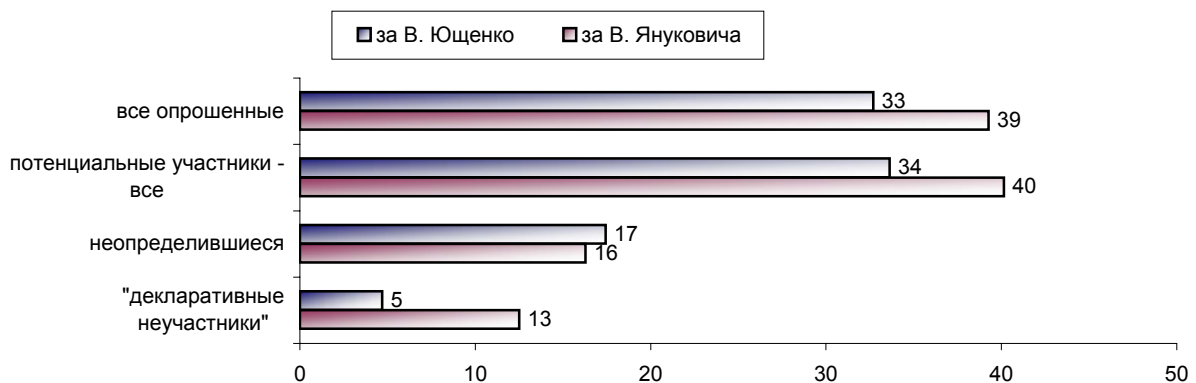


*Доли респондентов, выражающих безусловную готовность принять участие в президентских выборах, а также доля безусловно уверенных в принятом решении об участии/неучастии в голосовании продолжают расти: за истекшую неделю они увеличились на 4 проц. п. и 7 проц. п. соответственно.*

**31 ОКТЯБРЯ ЭТОГО ГОДА СОСТОЯТСЯ ПРЕЗИДЕНТСКИЕ ВЫБОРЫ С УЧАСТИЕМ  
ПЕРЕЧИСЛЕННЫХ ПОЛИТИКОВ. СКАЖИТЕ, ПОЖАЛУЙСТА, ЗА КОГО ИЗ ЭТИХ КАНДИДАТОВ  
ВЫ В ПРИНЦИПЕ ДОПУСКАЕТЕ ДЛЯ СЕБЯ ВОЗМОЖНОСТЬ ПРОГОЛОСОВАТЬ?  
(Карточка, любое число ответов.)**

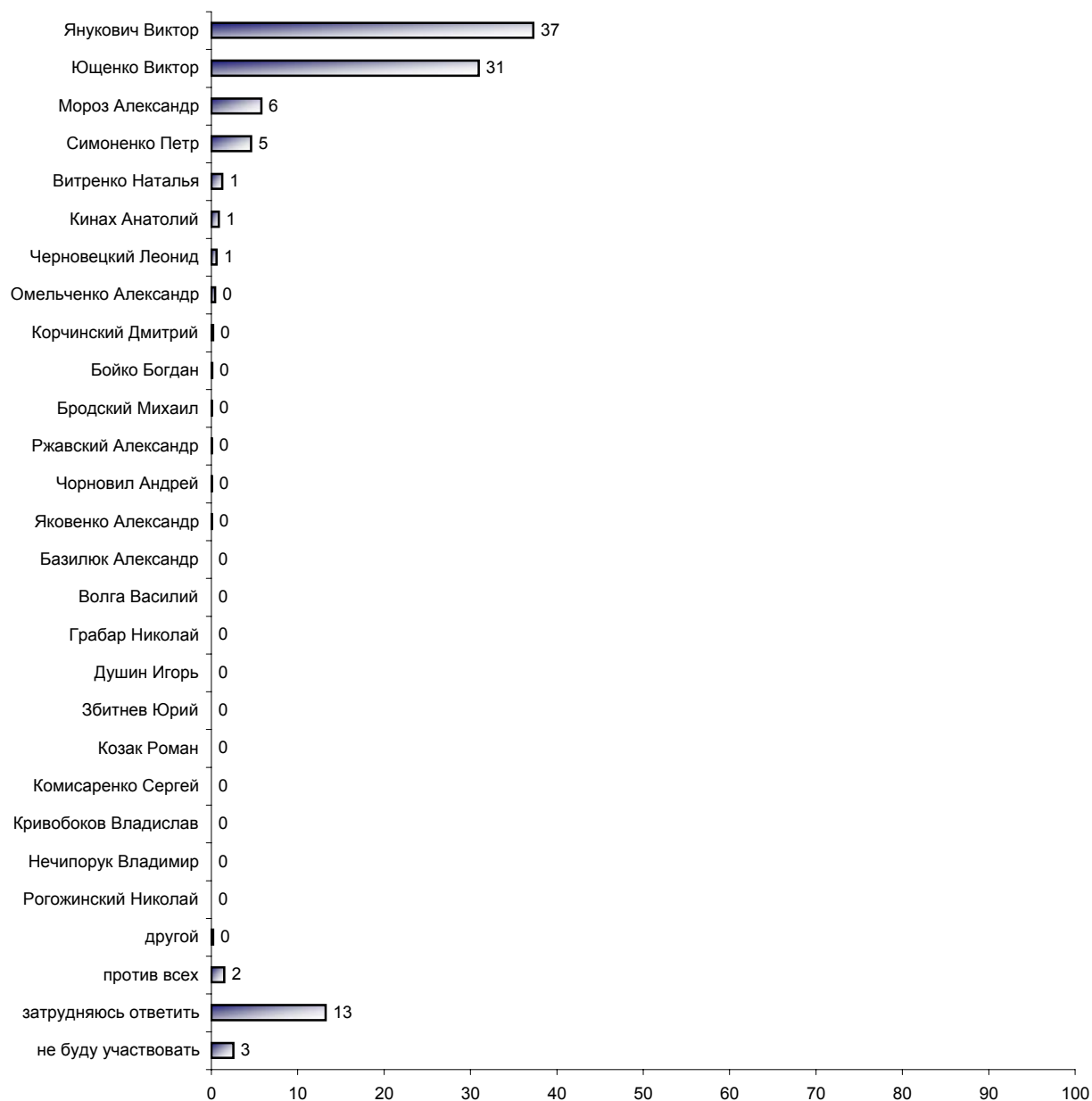


**31 ОКТЯБРЯ ЭТОГО ГОДА СОСТОЯТСЯ ПРЕЗИДЕНТСКИЕ ВЫБОРЫ С УЧАСТИЕМ  
ПЕРЕЧИСЛЕННЫХ ПОЛИТИКОВ. СКАЖИТЕ, ПОЖАЛУЙСТА, ЗА КОГО ИЗ ЭТИХ КАНДИДАТОВ  
ВЫ В ПРИНЦИПЕ ДОПУСКАЕТЕ ДЛЯ СЕБЯ ВОЗМОЖНОСТЬ ПРОГОЛОСОВАТЬ?  
(Карточка, любое число ответов.)**

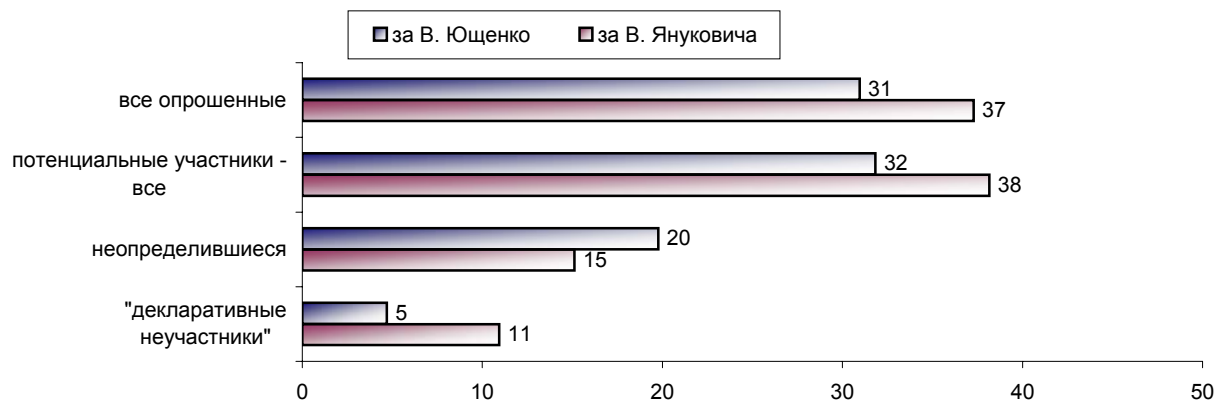




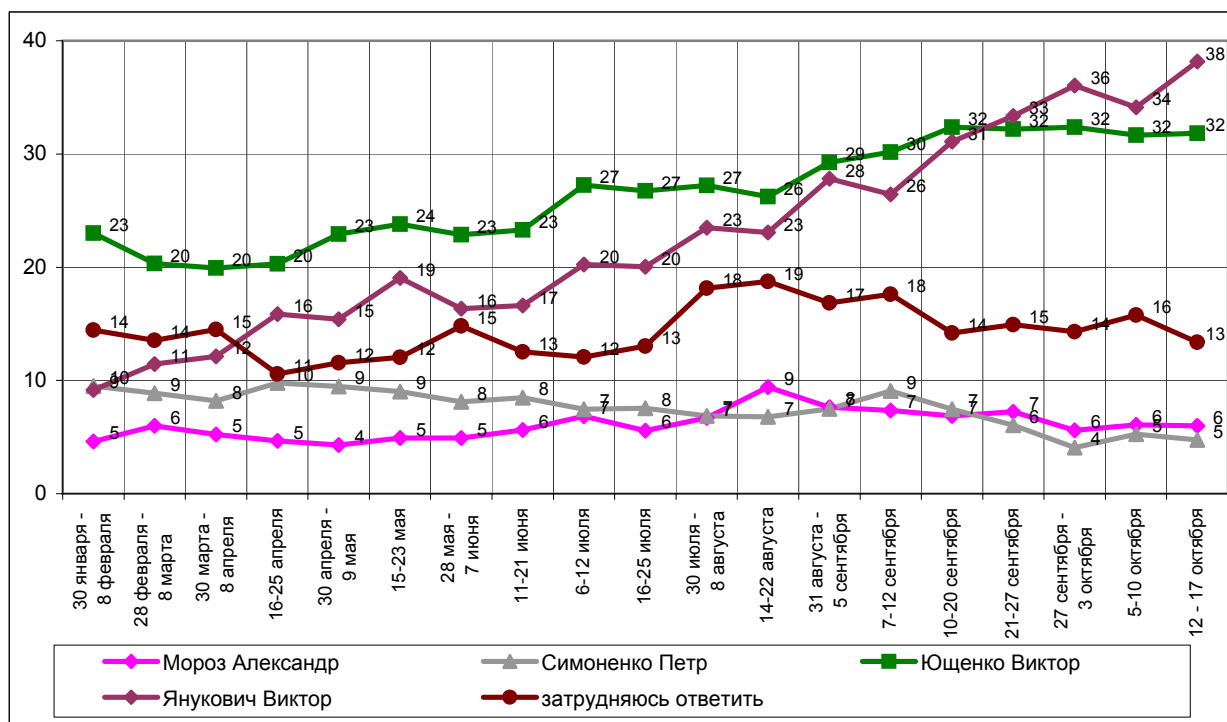
**СКАЖИТЕ, ПОЖАЛУЙСТА, ЕСЛИ БЫ НА ПРЕЗИДЕНТСКИХ ВЫБОРАХ 31 ОКТЯБРЯ  
В БЮЛЛЕТЕНЬ ДЛЯ ГОЛОСОВАНИЯ БЫЛИ ВКЛЮЧЕНЫ ЭТИ КАНДИДАТЫ, ЗА КОГО ИЗ НИХ  
ВЫ БЫ СКОРЕЕ ВСЕГО ПРОГОЛОСОВАЛИ? (Карточка, один ответ.)**



**СКАЖИТЕ, ПОЖАЛУЙСТА, ЕСЛИ БЫ НА ПРЕЗИДЕНТСКИХ ВЫБОРАХ 31 ОКТЯБРЯ  
В БЮЛЛЕТЕНЬ ДЛЯ ГОЛОСОВАНИЯ БЫЛИ ВКЛЮЧЕНЫ ЭТИ КАНДИДАТЫ, ЗА КОГО ИЗ НИХ  
ВЫ БЫ СКОРЕЕ ВСЕГО ПРОГОЛОСОВАЛИ? (Карточка, один ответ.)**

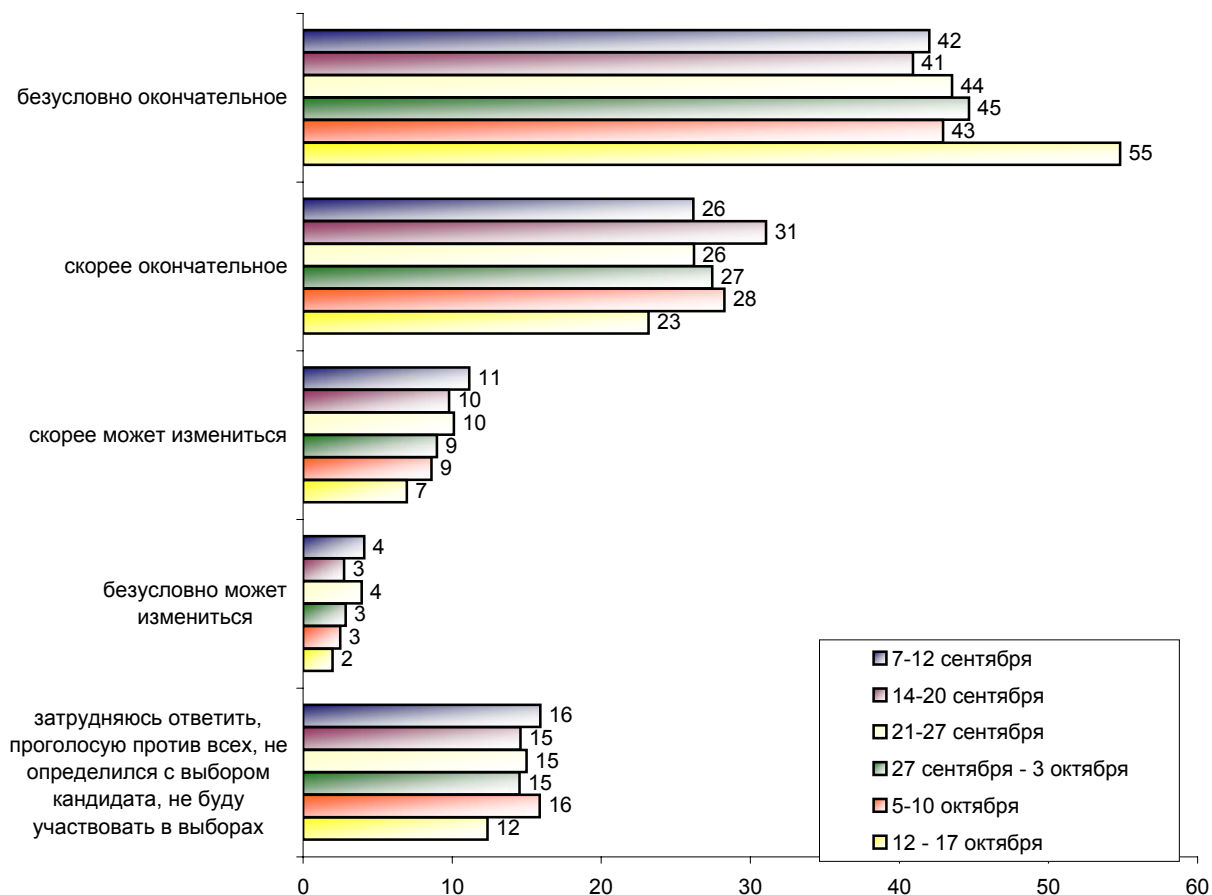


**СКАЖИТЕ, ПОЖАЛУЙСТА, ЕСЛИ БЫ НА ПРЕЗИДЕНТСКИХ ВЫБОРАХ 31 ОКТЯБРЯ В БЮЛЛЕТЕНЬ ДЛЯ ГОЛОСОВАНИЯ БЫЛИ ВКЛЮЧЕНЫ ЭТИ КАНДИДАТЫ, ЗА КОГО ИЗ НИХ ВЫ БЫ СКОРЕЕ ВСЕГО ПРОГОЛОСОВАЛИ? (Ответы респондентов, не заявляющих безоговорочно о своем неучастии в выборах. Карточка, один ответ.)\***



\* До опроса от 31 августа - 5 сентября вопрос звучал так: "Если бы президентские выборы состоялись в ближайшее воскресенье и в бюллетень для голосования были включены следующие кандидаты, за кого из них Вы бы скорее всего проголосовали?"

**КАК ВЫ ДУМАЕТЕ, ВАШЕ РЕШЕНИЕ ГОЛОСОВАТЬ ЗА ДАННОГО КАНДИДАТА  
ОКОНЧАТЕЛЬНОЕ ИЛИ ОНО ЕЩЕ МОЖЕТ ИЗМЕНИТЬСЯ?**



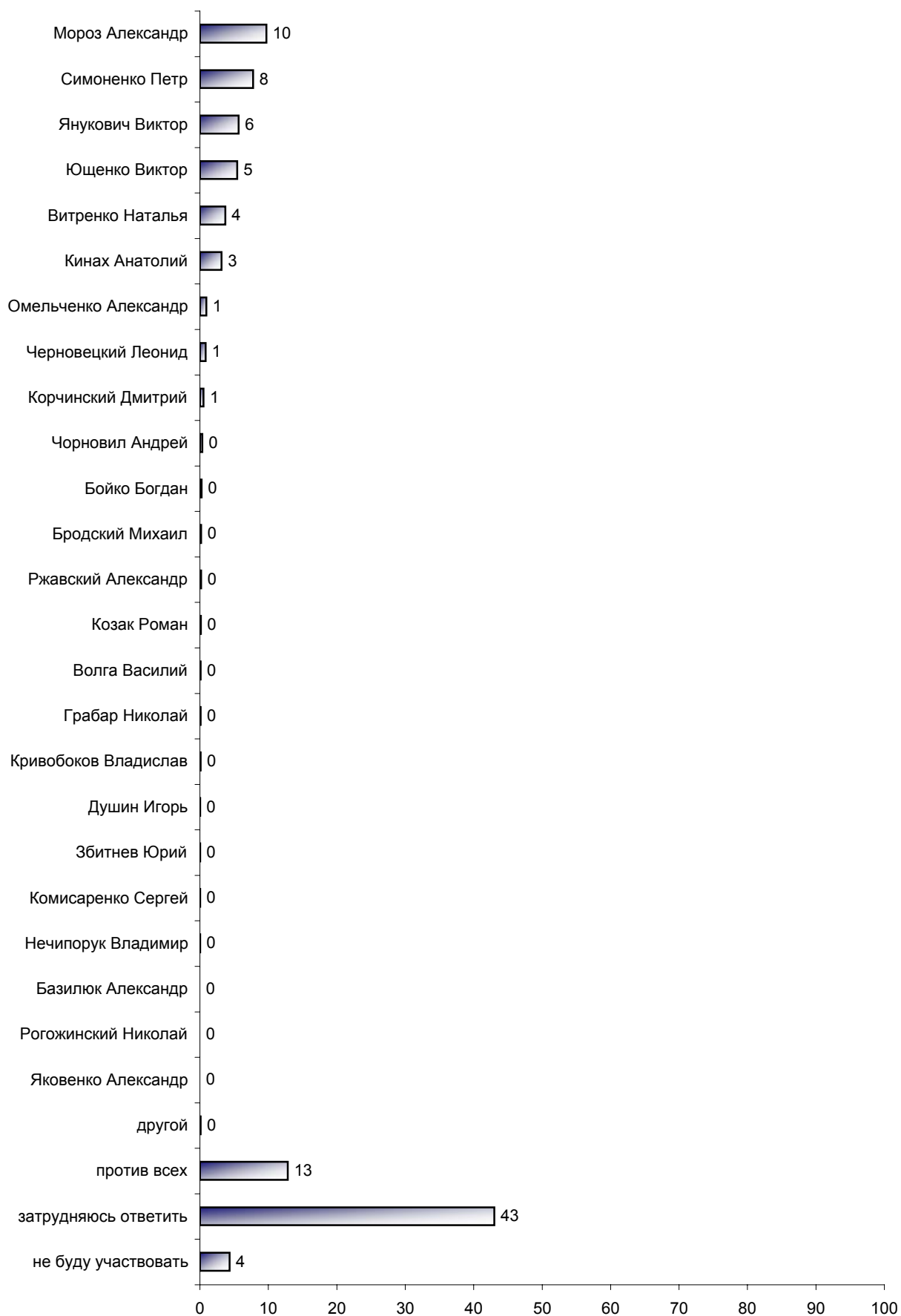
*Судя по результатам последнего опроса, электоральный рейтинг В.Януковича в целом по выборке превысил рейтинг В.Ющенко на 6 проц. п. Доля тех, кто называет свое решение о голосовании за определенного кандидата окончательным, выросла на 12 проц. п.*

*Обратим внимание:*

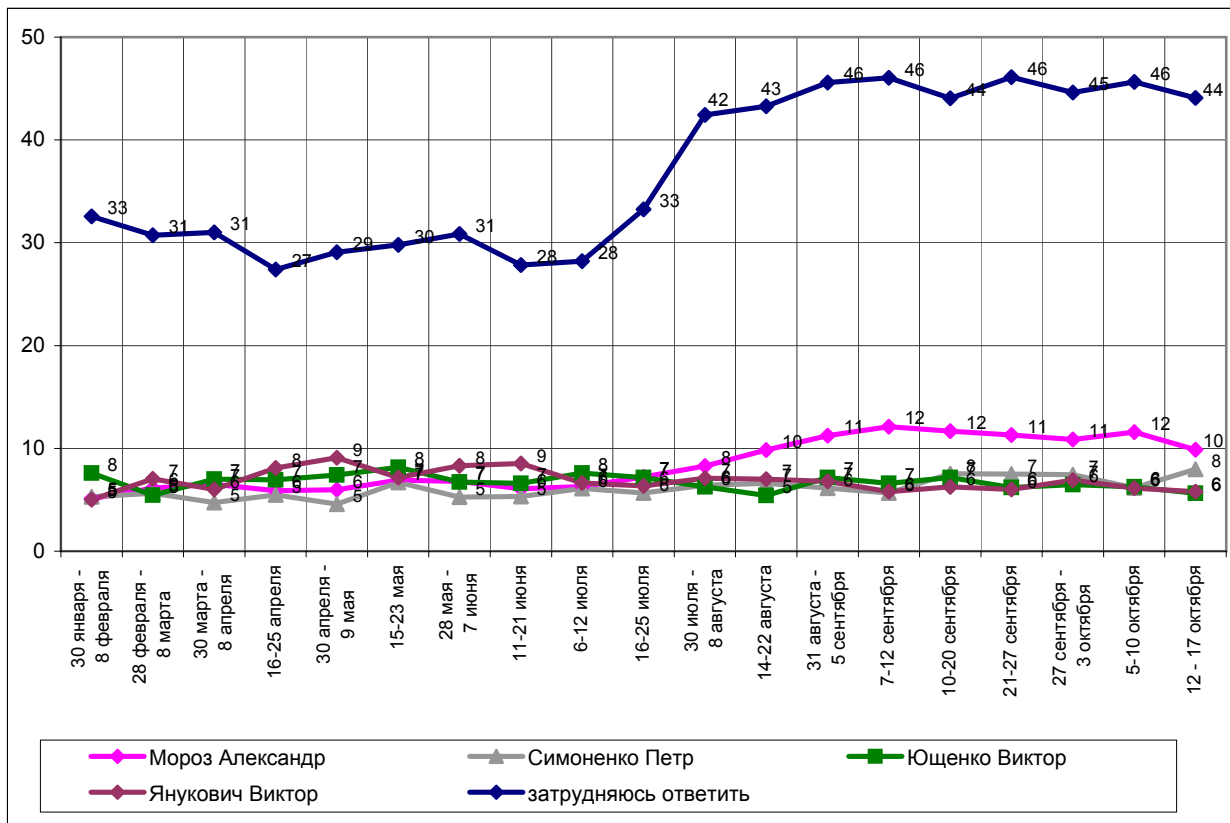
*- показатели мобилизации на участие в выборах для электоратов В.Ющенко и В.Януковича сравнялись: "безусловную готовность" участвовать в выборах выразили по 83% сторонников этих кандидатов.*

*- электорат В.Ющенко остается более консолидированным, чем электорат В.Януковича, однако уровень сплоченности последнего значительно возрос: "безусловно окончательным" свое электоральное решение назвали соответственно 69% и 64% приверженцев этих политиков.*

**ЕСЛИ НАЗВАННЫЙ ВАМИ ПОЛИТИК НЕ БУДЕТ УЧАСТВОВАТЬ В ВЫБОРАХ,  
ТО ЗА КОГО ВЫ ПРОГОЛОСУЕТЕ? (Карточка, один ответ.)**

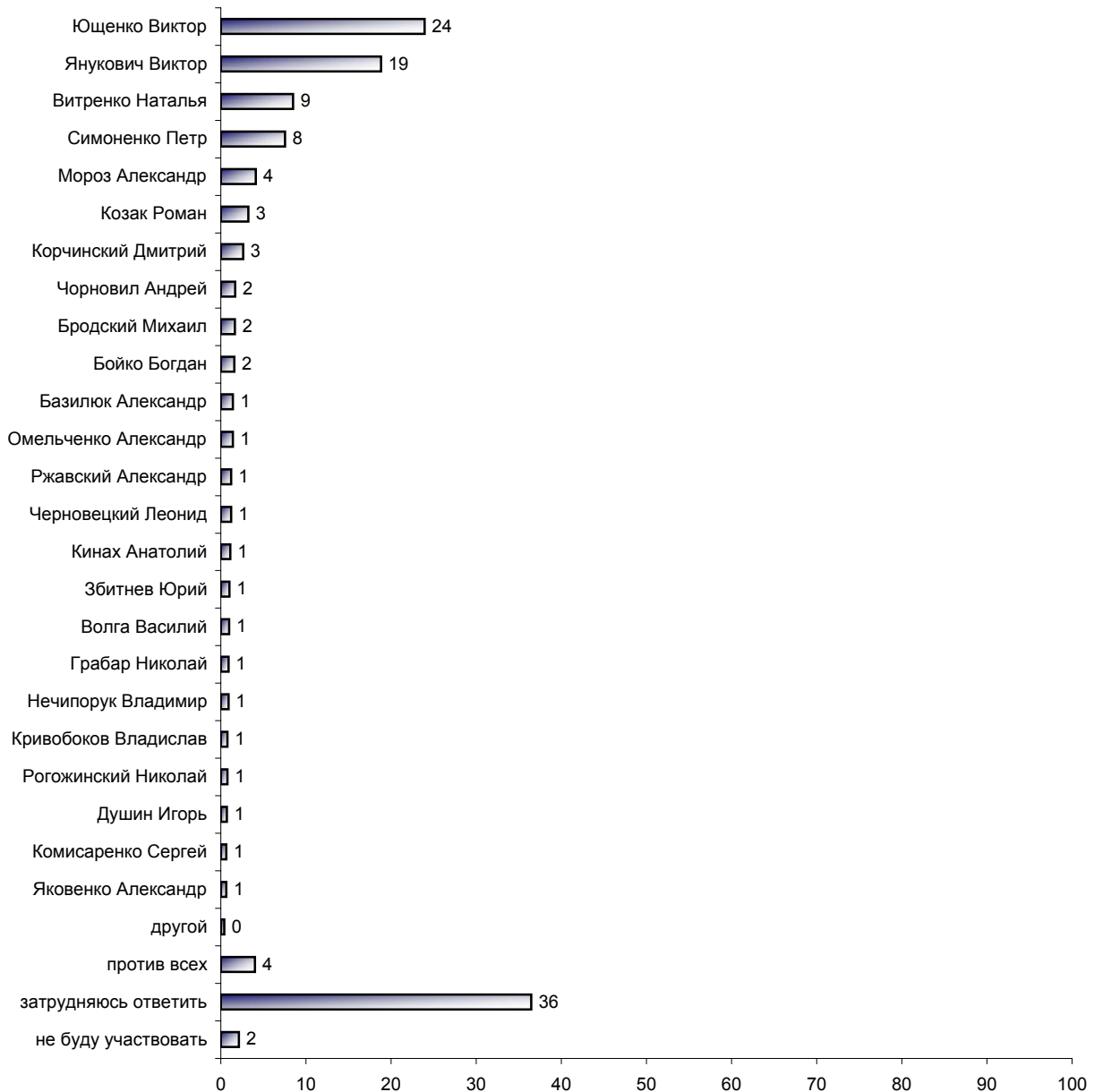


**ЕСЛИ НАЗВАННЫЙ ВАМИ ПОЛИТИК НЕ БУДЕТ УЧАСТВОВАТЬ В ВЫБОРАХ,  
ТО ЗА КОГО ВЫ ПРОГОЛОСУЕТЕ? (Ответы респондентов, не заявляющих безоговорочно о  
своем неучастии в выборах. Карточка, один ответ.)**

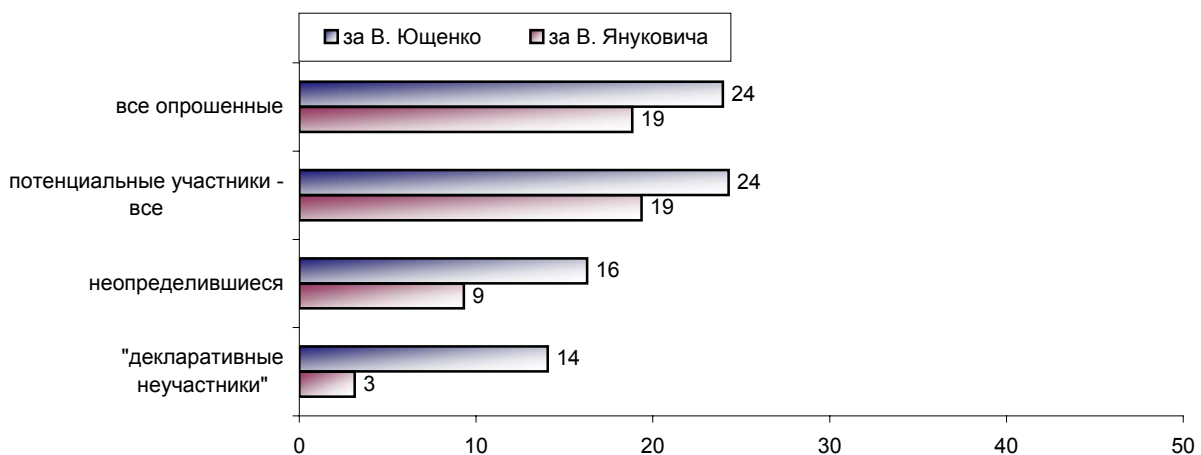


*В ситуации "второго выбора" первое место по-прежнему занимает А.Мороз. На втором месте - П.Симоненко.*

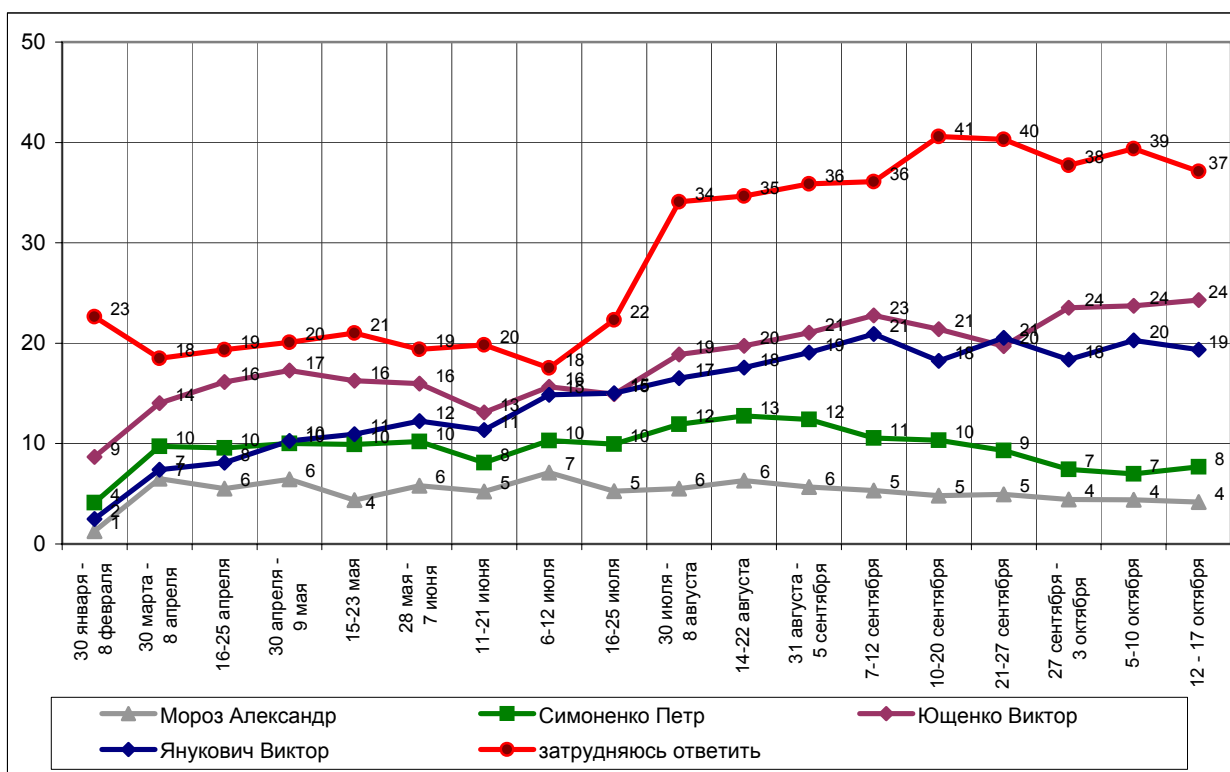
**ЗА КОГО ИЗ ПЕРЕЧИСЛЕННЫХ КАНДИДАТОВ В ПРЕЗИДЕНТЫ ВЫ НЕ ПРОГОЛОСУЕТЕ  
НИ ПРИ КАКИХ ОБСТОЯТЕЛЬСТВАХ? (Карточка, любое число ответов.)**



**ЗА КОГО ИЗ ПЕРЕЧИСЛЕННЫХ КАНДИДАТОВ В ПРЕЗИДЕНТЫ ВЫ НЕ ПРОГОЛОСУЕТЕ  
НИ ПРИ КАКИХ ОБСТОЯТЕЛЬСТВАХ? (Карточка, любое число ответов.)**

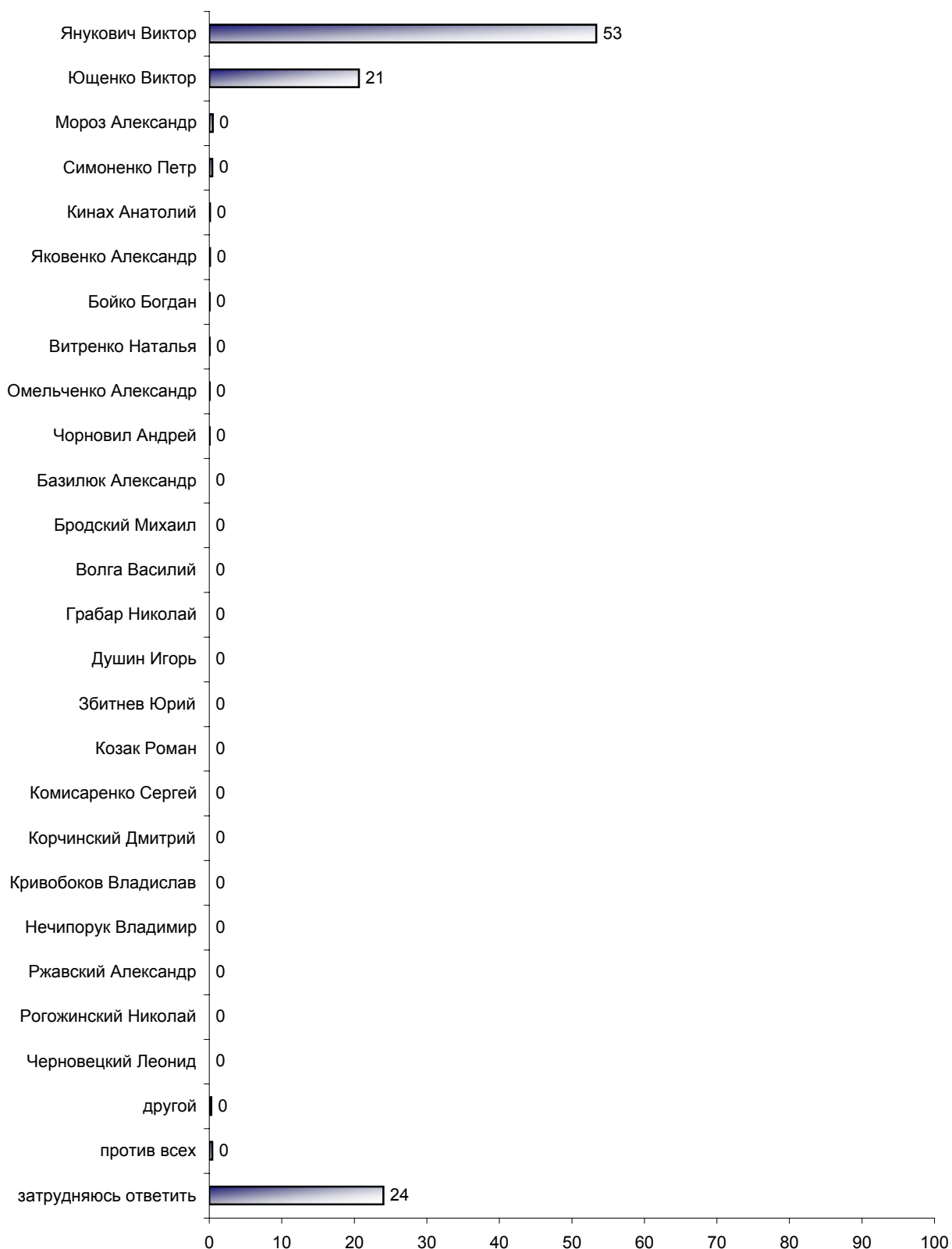


**ЗА КОГО ИЗ ПЕРЕЧИСЛЕННЫХ КАНДИДАТОВ В ПРЕЗИДЕНТЫ ВЫ НЕ ПРОГОЛОСУЕТЕ  
НИ ПРИ КАКИХ ОБСТОЯТЕЛЬСТВАХ? (Ответы респондентов, не заявляющих безоговорочно  
о своем неучастии в выборах. Карточка, любое число ответов.)**



*Как показал последний опрос, "антирейтинг" В.Ющенко в целом по выборке превысил "антирейтинг" В.Януковича на 5 проц. п.*

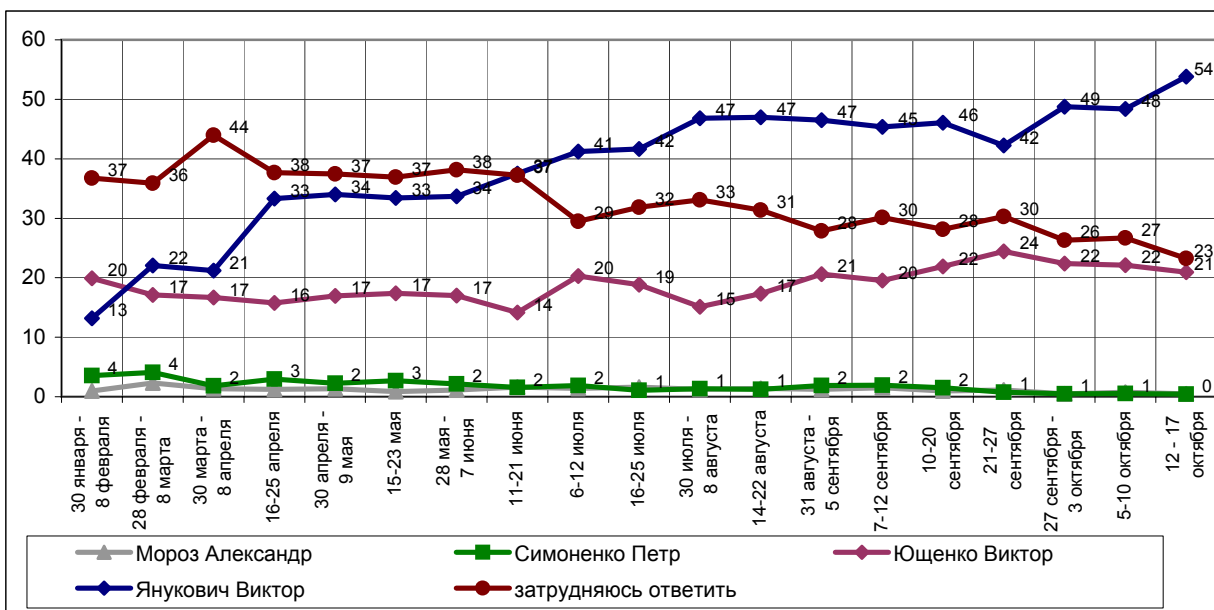
**КТО ИЗ ПЕРЕЧИСЛЕННЫХ КАНДИДАТОВ В ПРЕЗИДЕНТЫ, ПО ВАШЕМУ МНЕНИЮ, ПОБЕДИТ  
НА ПРЕЗИДЕНТСКИХ ВЫБОРАХ В ЭТОМ ГОДУ? (Карточка, один ответ.)**



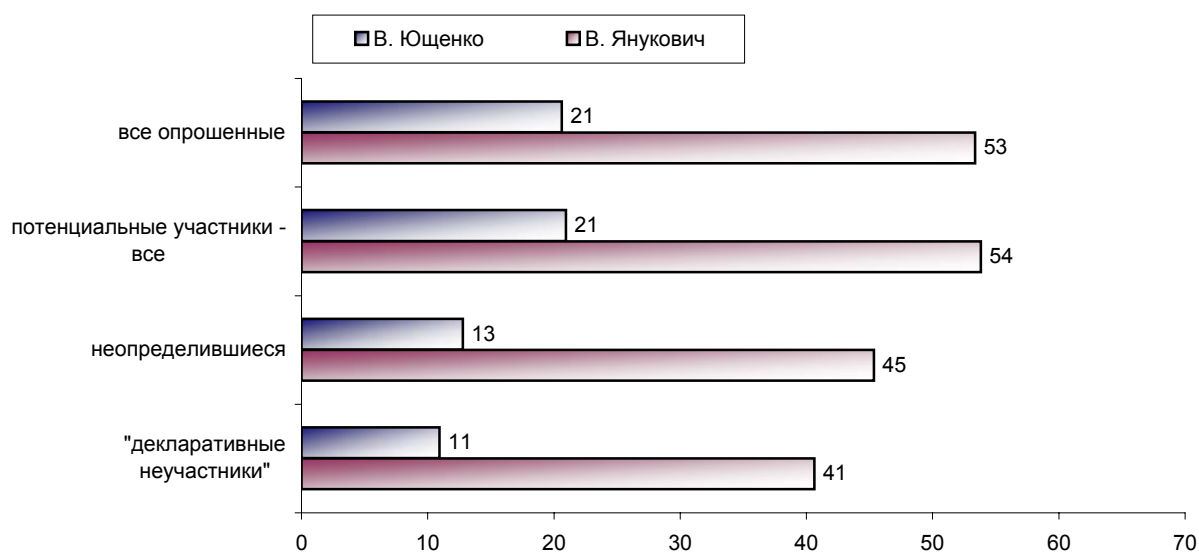


**КТО ИЗ ПЕРЕЧИСЛЕННЫХ КАНДИДАТОВ В ПРЕЗИДЕНТЫ, ПО ВАШЕМУ МНЕНИЮ, ПОБЕДИТ  
НА ПРЕЗИДЕНТСКИХ ВЫБОРАХ В ЭТОМ ГОДУ?**

(Ответы респондентов, не заявляющих безоговорочно о своем неучастии в выборах.  
Карточка, один ответ.)



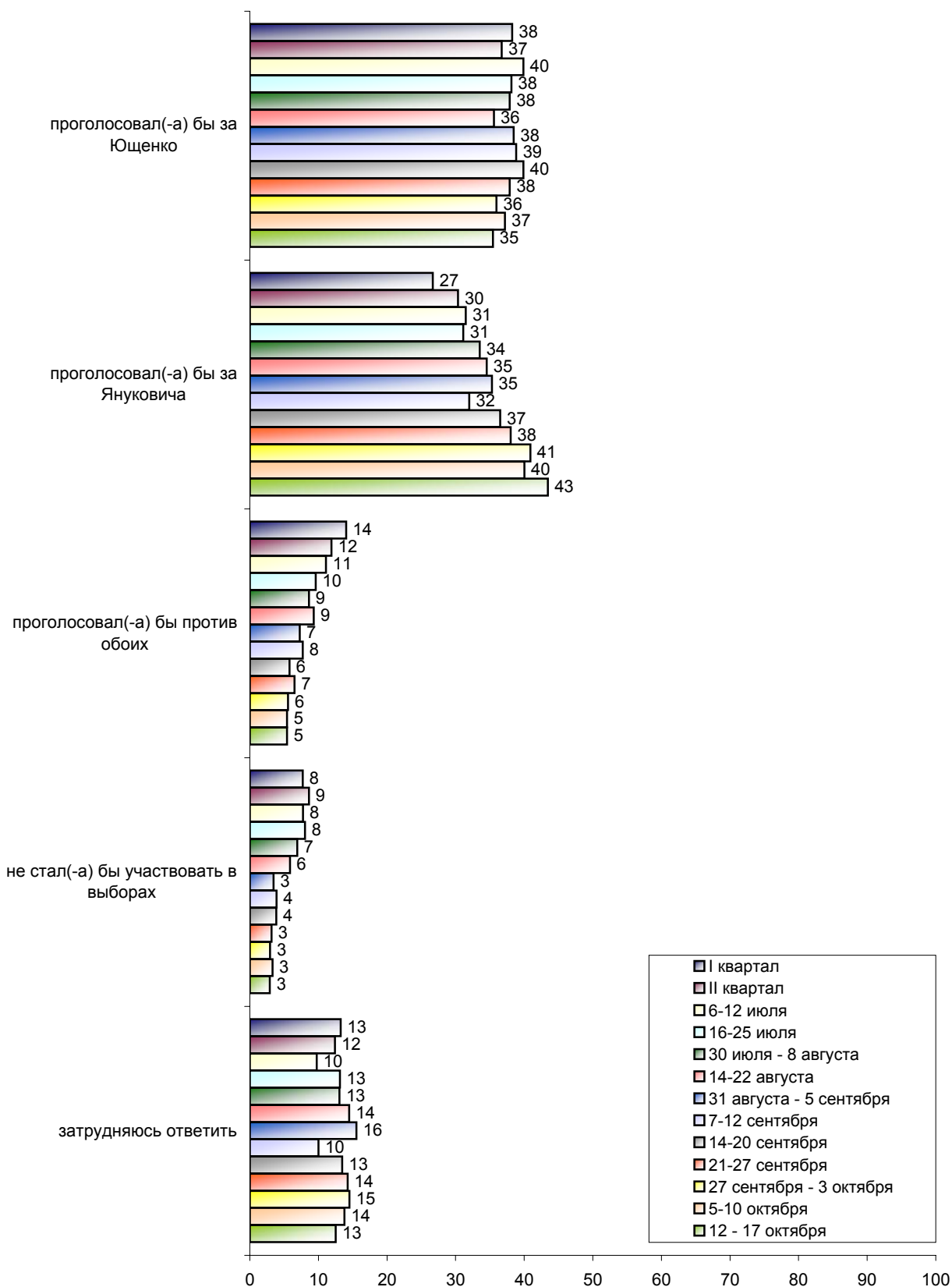
**КТО ИЗ ПЕРЕЧИСЛЕННЫХ КАНДИДАТОВ В ПРЕЗИДЕНТЫ, ПО ВАШЕМУ МНЕНИЮ, ПОБЕДИТ  
НА ПРЕЗИДЕНТСКИХ ВЫБОРАХ В ЭТОМ ГОДУ? (Карточка, один ответ.)**



*Доля прочавших победу на президентских выборах В.Януковичу по сравнению с предыдущим опросом выросла на 6 проц. п., а доля полагающих, что победит В.Ющенко, на 1 проц. п. сократилась.*

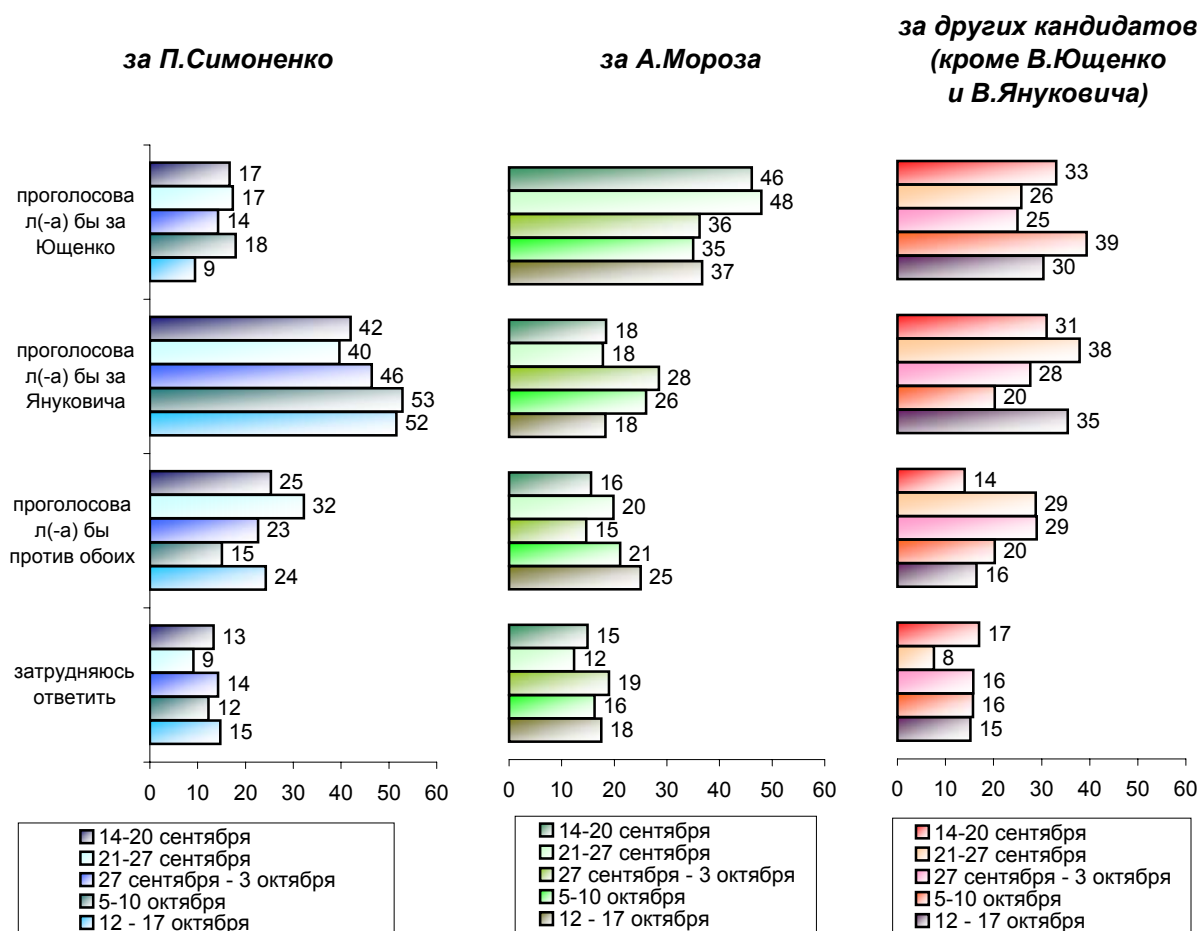
## Возможные варианты второго тура президентских выборов

ЕСЛИ В БЮЛЛЕТЕНЕ ДЛЯ ГОЛОСОВАНИЯ ВО ВТОРОМ ТУРЕ ОСТАЛИСЬ БЫ ТОЛЬКО  
ВИКТОР ЮЩЕНКО И ВИКТОР ЯНУКОВИЧ И ВЫБОРЫ БЫЛИ СЕГОДНЯ, КАК БЫ ВЫ  
ПОСТУПИЛИ В ЭТОМ СЛУЧАЕ?

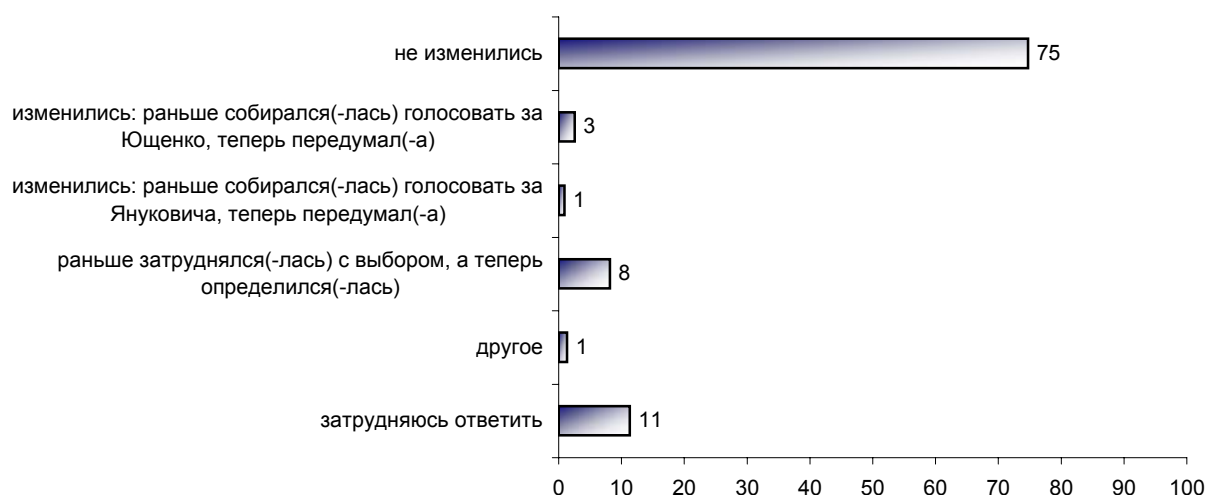


**ЕСЛИ В БЮЛЛЕТЕНЕ ДЛЯ ГОЛОСОВАНИЯ ВО ВТОРОМ ТУРЕ ОСТАЛИСЬ БЫ ТОЛЬКО  
ВИКТОР ЮЩЕНКО И ВИКТОР ЯНУКОВИЧ И ВЫБОРЫ БЫЛИ СЕГОДНЯ, КАК БЫ ВЫ  
ПОСТУПИЛИ В ЭТОМ СЛУЧАЕ?**

**Намеренные голосовать в первом туре президентских выборов...**



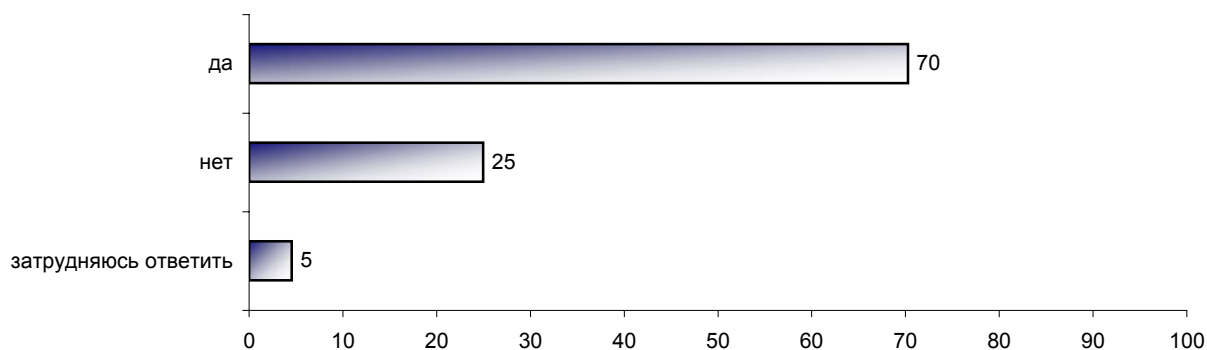
**ИЗМЕНИЛИСЬ ЛИ ЗА ПОСЛЕДНЕЕ ВРЕМЯ ВАШИ НАМЕРЕНИЯ ГОЛОСОВАТЬ ВО ВТОРОМ ТУРЕ, И ЕСЛИ ДА, ТО КАК ИМЕННО?**



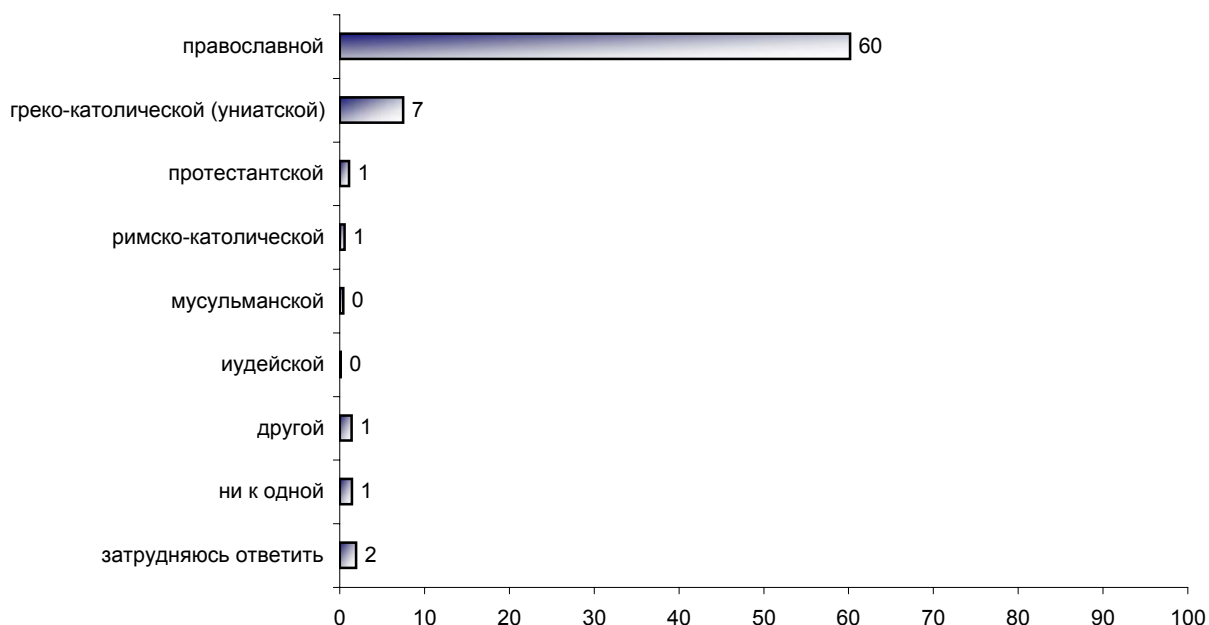
*В возможном втором туре президентских выборов В.Янукович, согласно данным последнего опроса, выиграл бы у В.Ющенко с перевесом в 8 проц. п. Отметим, что среди электората П.Симоненко доля тех, кто в такой ситуации проголосовал бы "против обоих", выросла на 9 проц. п., а среди электората "других кандидатов" на 15 проц. п. выросла доля готовых проголосовать во втором туре за В.Януковича. У подавляющего большинства опрошенных (75%) намерение голосовать во втором туре не изменилось.*

## Вера, религиозность и советы духовных иерархов по поводу голосования на выборах

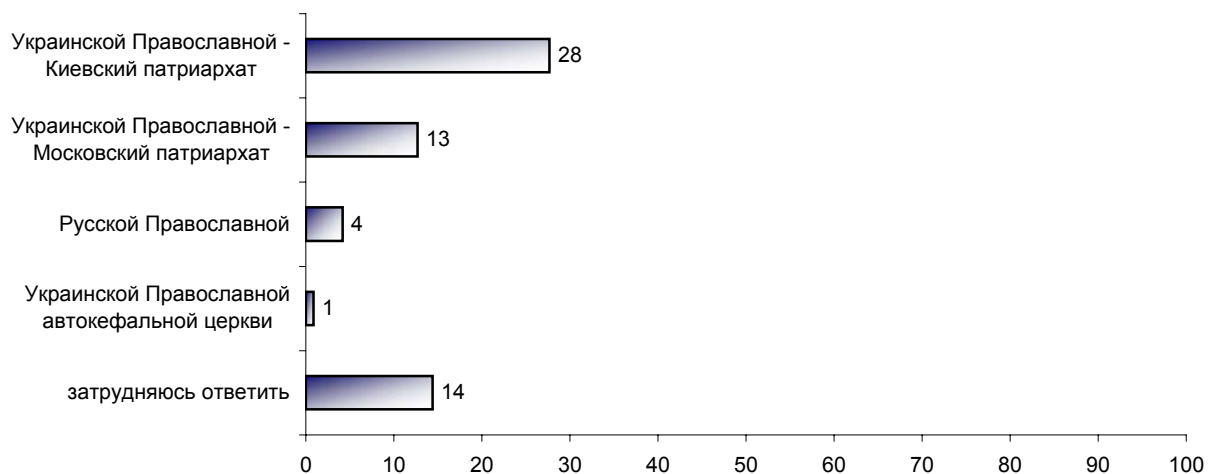
### СЧИТАЕТЕ ЛИ ВЫ СЕБЯ ВЕРУЮЩИМ ЧЕЛОВЕКОМ?



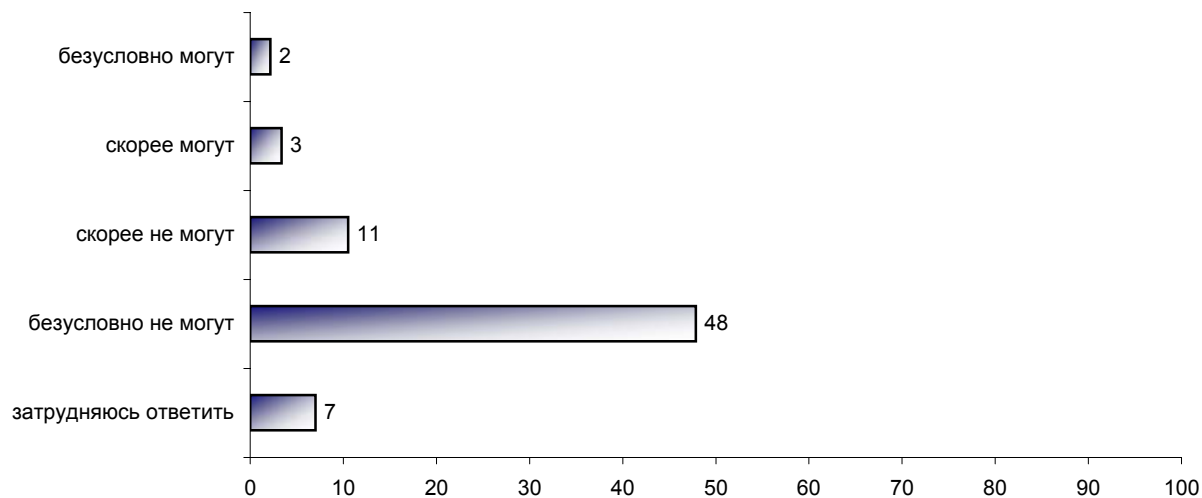
### К КАКОЙ РЕЛИГИИ, ЦЕРКВИ ВЫ СЕБЯ ОТНОСИТЕ? (Ответы заявивших, что они считают себя верующими.)



### К КАКОЙ ИМЕННО ПРАВОСЛАВНОЙ ЦЕРКВИ ВЫ ПРИНАДЛЕЖИТЕ? (Ответы заявивших, что они относят себя к православной церкви.)



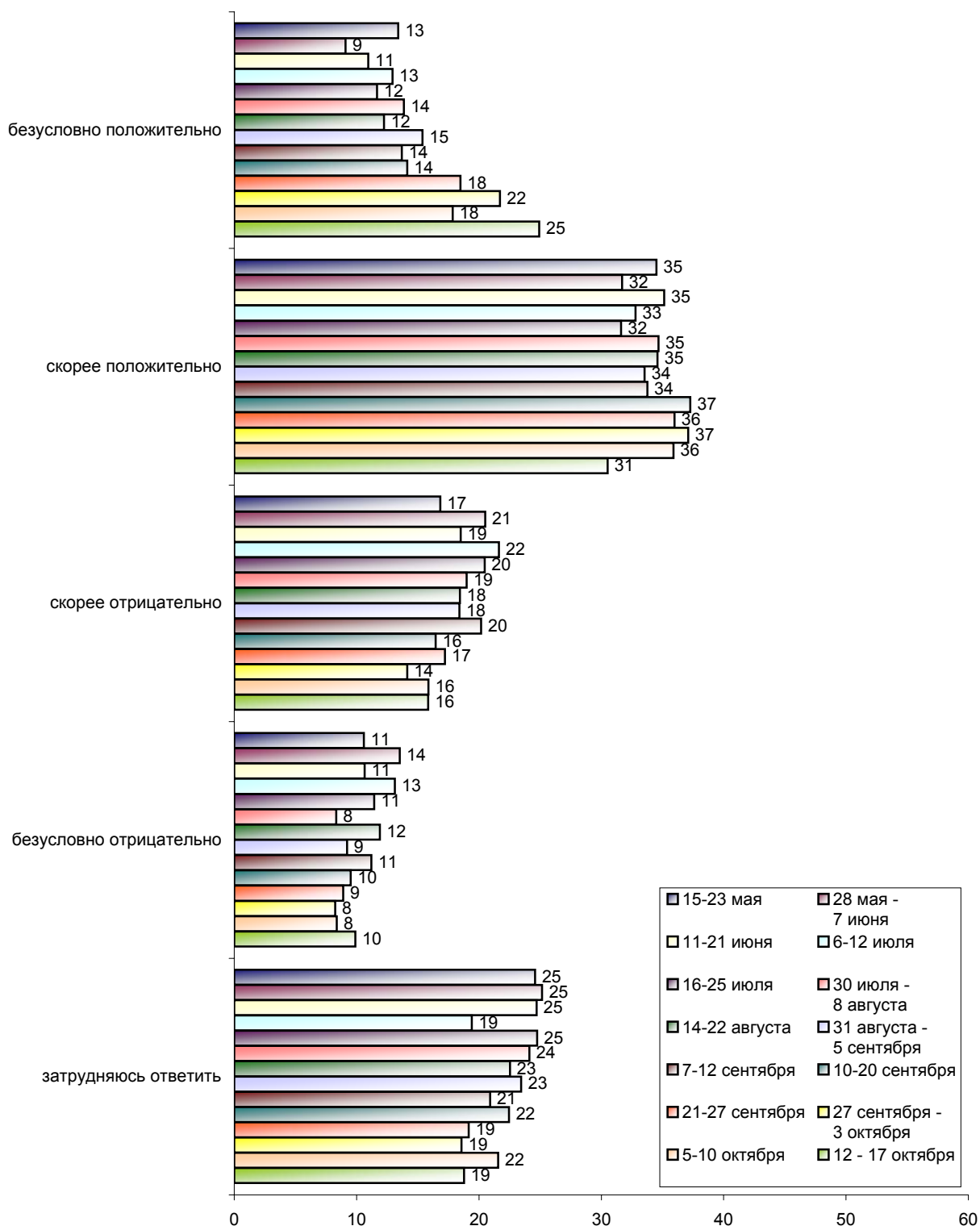
**СКАЖИТЕ, ПОЖАЛУЙСТА, МОГУТ ЛИ НЕ МОГУТ ПОВЛИЯТЬ НА ВАШЕ РЕШЕНИЕ О  
ГОЛОСОВАНИИ НА ВЫБОРАХ ПРЕЗИДЕНТА 31 ОКТЯБРЯ  
СОВЕТЫ ДУХОВНЫХ ИЕРАРХОВ ВАШЕЙ ЦЕРКВИ, РЕЛИГИИ? (Ответы заявивших, что они  
считают себя верующими.)**



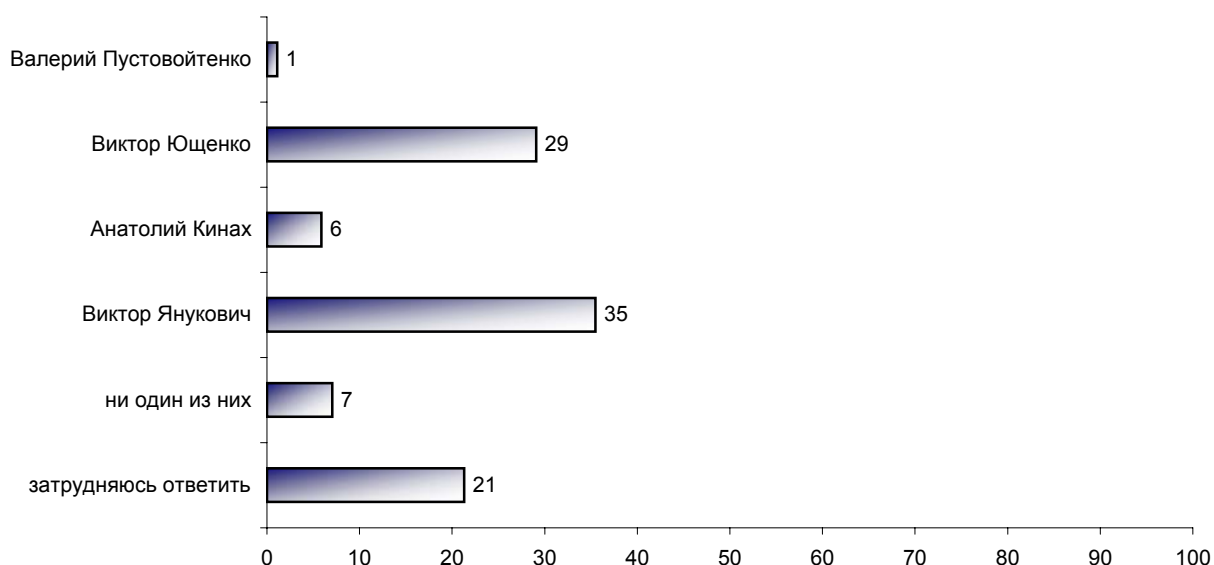
*Несмотря на то, что подавляющая часть респондентов (70%) считают себя верующими, большинство (59%) заявляют, что советы духовных иерархов по поводу голосования не могут повлиять на их электоральный выбор.*

## О деятельности В. Януковича на посту премьер-министра

КАК ВЫ В ЦЕЛОМ - ПОЛОЖИТЕЛЬНО ИЛИ ОТРИЦАТЕЛЬНО - ОЦЕНИВАЕТЕ ДЕЯТЕЛЬНОСТЬ  
ВИКТОРА ЯНУКОВИЧА НА ПОСТУ ПРЕМЬЕР-МИНИСТРА УКРАИНЫ?



**ПОСТ ПРЕМЬЕР-МИНИСТРА УКРАИНЫ НА ПРОТЯЖЕНИИ ПОСЛЕДНИХ ЧЕТЫРЕХ ЛЕТ  
ЗАНИМАЛИ ЧЕТЫРЕ ПОЛИТИКА: ВАЛЕРИЙ ПУСТОВОЙТЕНКО, ВИКТОР ЮЩЕНКО, АНАТОЛИЙ  
КИНАХ И ВИКТОР ЯНУКОВИЧ. КТО ИЗ НИХ, НА ВАШ ВЗГЛЯД, ЛУЧШЕ ВСЕХ СПРАВЛЯЛСЯ  
С ОБЯЗАННОСТЯМИ ПРЕМЬЕР-МИНИСТРА?**

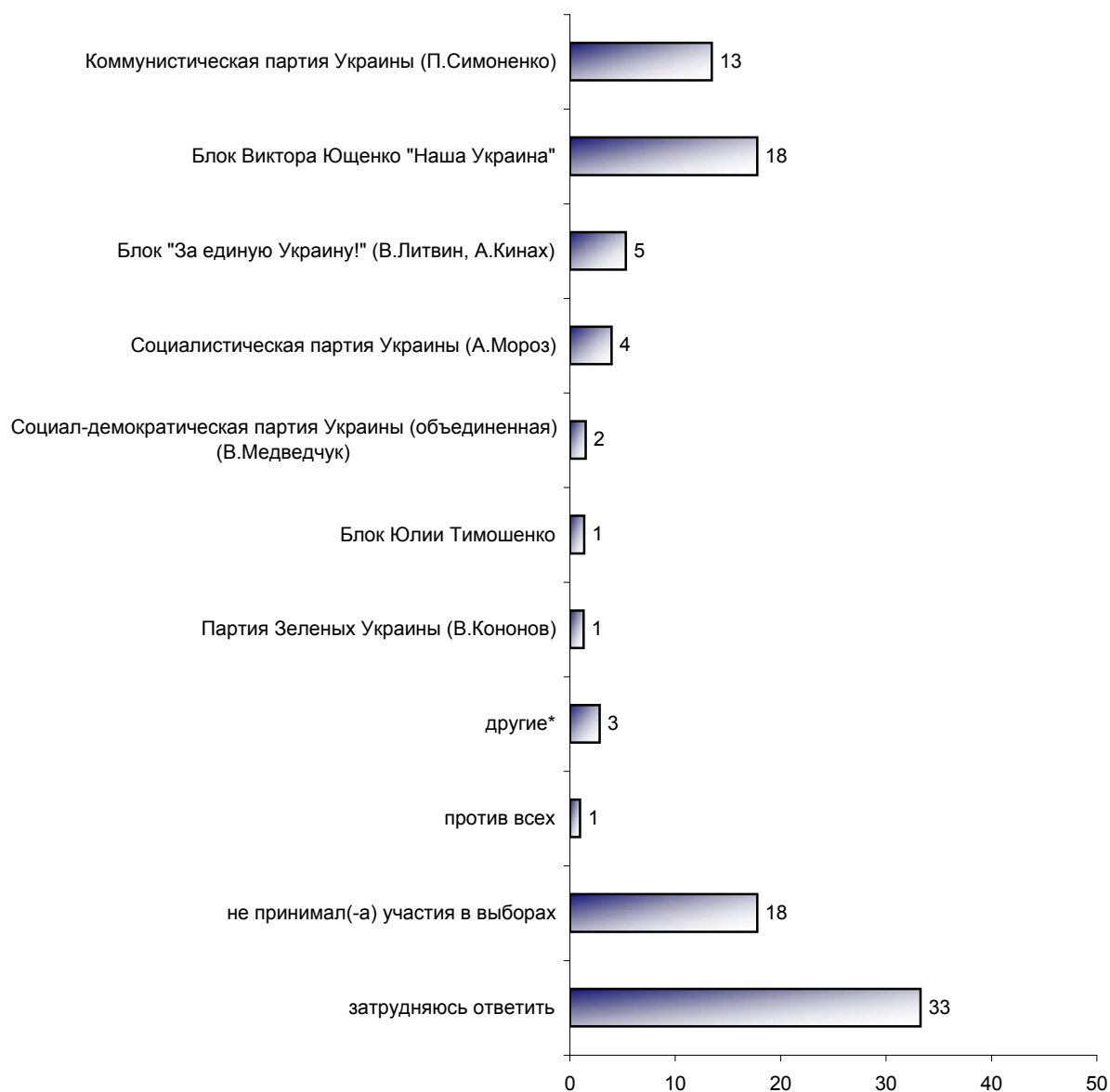


*Доля тех, кто оценивает работу В.Януковича на посту премьер-министра безусловно положительно, выросла на 7 проц. п. По мнению большинства респондентов (35%), из всех, кто занимал этот пост в последние четыре года, именно он лучше всех справлялся с обязанностями премьера.*



## Голосование на выборах в Верховную Раду в 2002 году

СКАЖИТЕ, ПОЖАЛУЙСТА, ЕСЛИ ВЫ ПОМНИТЕ, ЗА КАКУЮ ПАРТИЮ ВЫ ГОЛОСОВАЛИ НА ПАРЛАМЕНТСКИХ ВЫБОРАХ 2002 ГОДА? (Карточка, один ответ.)

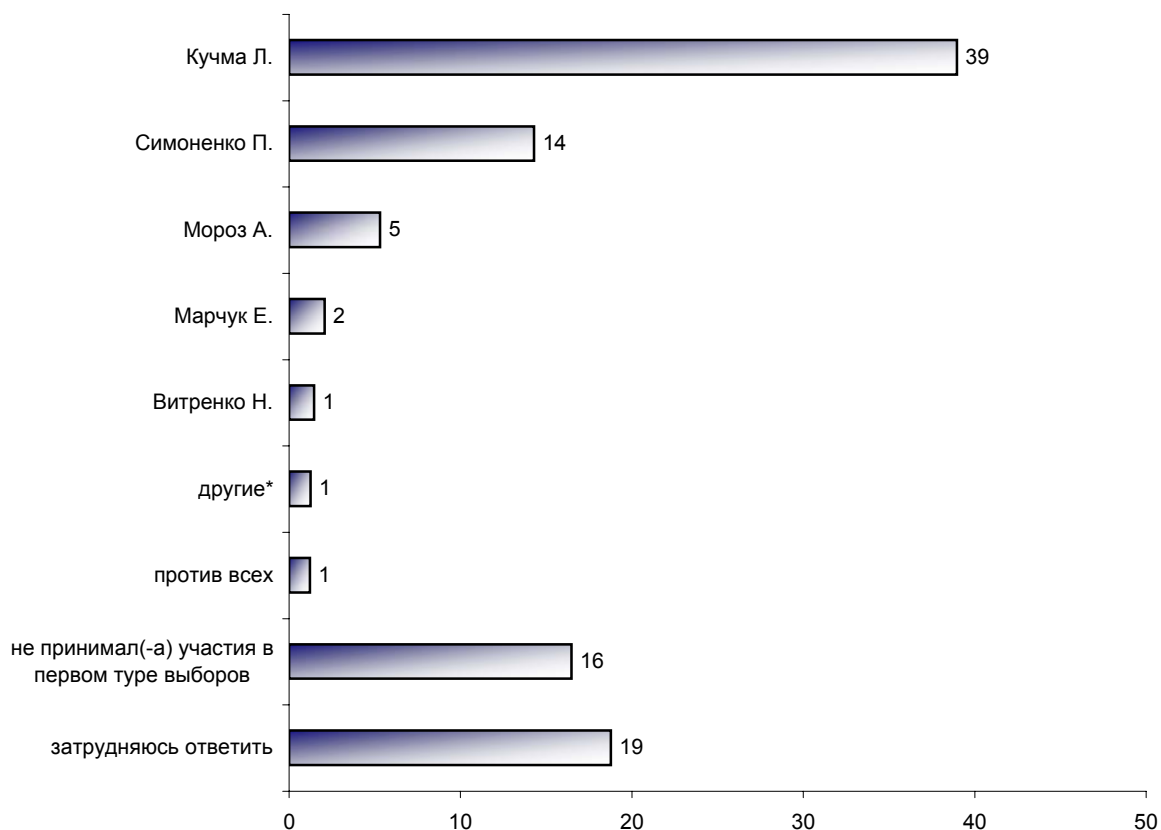


\* В позицию "другие" включены партии, набравшие менее 1% ответов: Блок Натальи Витренко; Коммунистическая партия рабочих и селян; партия "Яблуко" (М. Бродский); всеукраинское политическое объединение "Женщины за будущее" (В. Довженко); Коммунистическая партия Украины (обновленная); блок "Команда Озимого Поколения"; блок "Единство" (А. Омельченко); блок "Народный Рух Украины" (Б. Бойко); партия "Новая сила"; Селянская партия Украины; блок "Демократическая партия – партия "Демократический Союз"" (В. Горбулин); Всеукраинское объединение христиан; блок "Против всех"; Партия реабилитации тяжелобольных Украины; Всеукраинская партия трудящихся; Либеральная партия Украины (обновленная); Украинская национальная ассамблея; блок "ЗУБР" (За Украину, Белоруссию, Россию); партия "Новая генерация Украины"; блок Украинской партии и Всеукраинской партии межнационального взаимопонимания "Новый мир"; партия Всеукраинского объединения левых "Справедливость"; Народная партия вкладчиков и социальной защиты; Украинская морская партия; Украинская политическая партия "Христианский Рух"; Социал-демократическая партия Украины (Ю. Бузду;

## Голосование на президентских выборах в 1999 году

ЗА КОГО ВЫ ГОЛОСОВАЛИ В ПЕРВОМ ТУРЕ ПРЕЗИДЕНТСКИХ ВЫБОРОВ 1999 ГОДА?

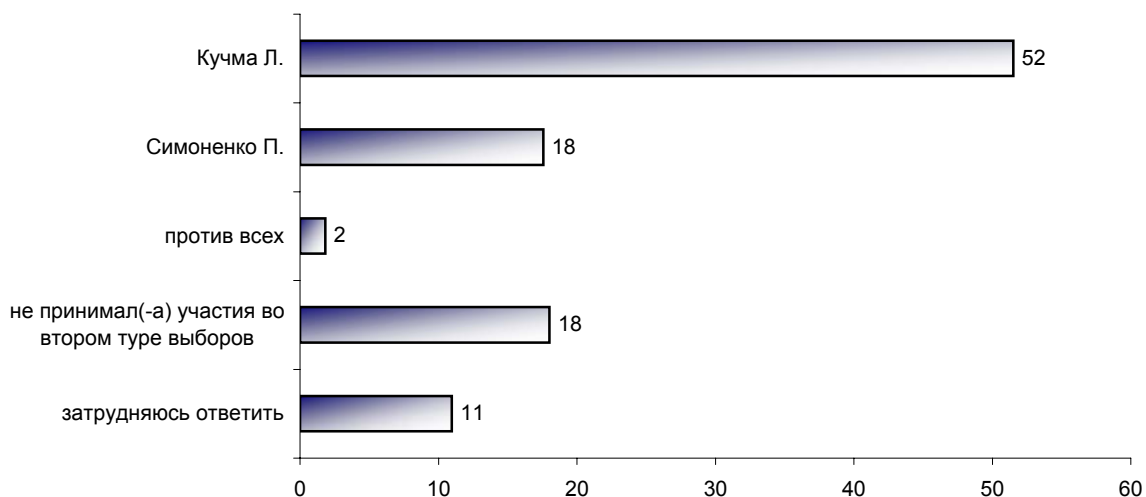
(Карточка, один ответ.)



\* В позицию "другие" включены политики, набравшие менее 1% ответов: Костенко Ю.; Удовенко Г.; Кононов В.; Кармазин Ю.; Базилюк А.; Онопенко В.; Ткаченко А.; Ржавский А.; Габер Н.; Олійник В.

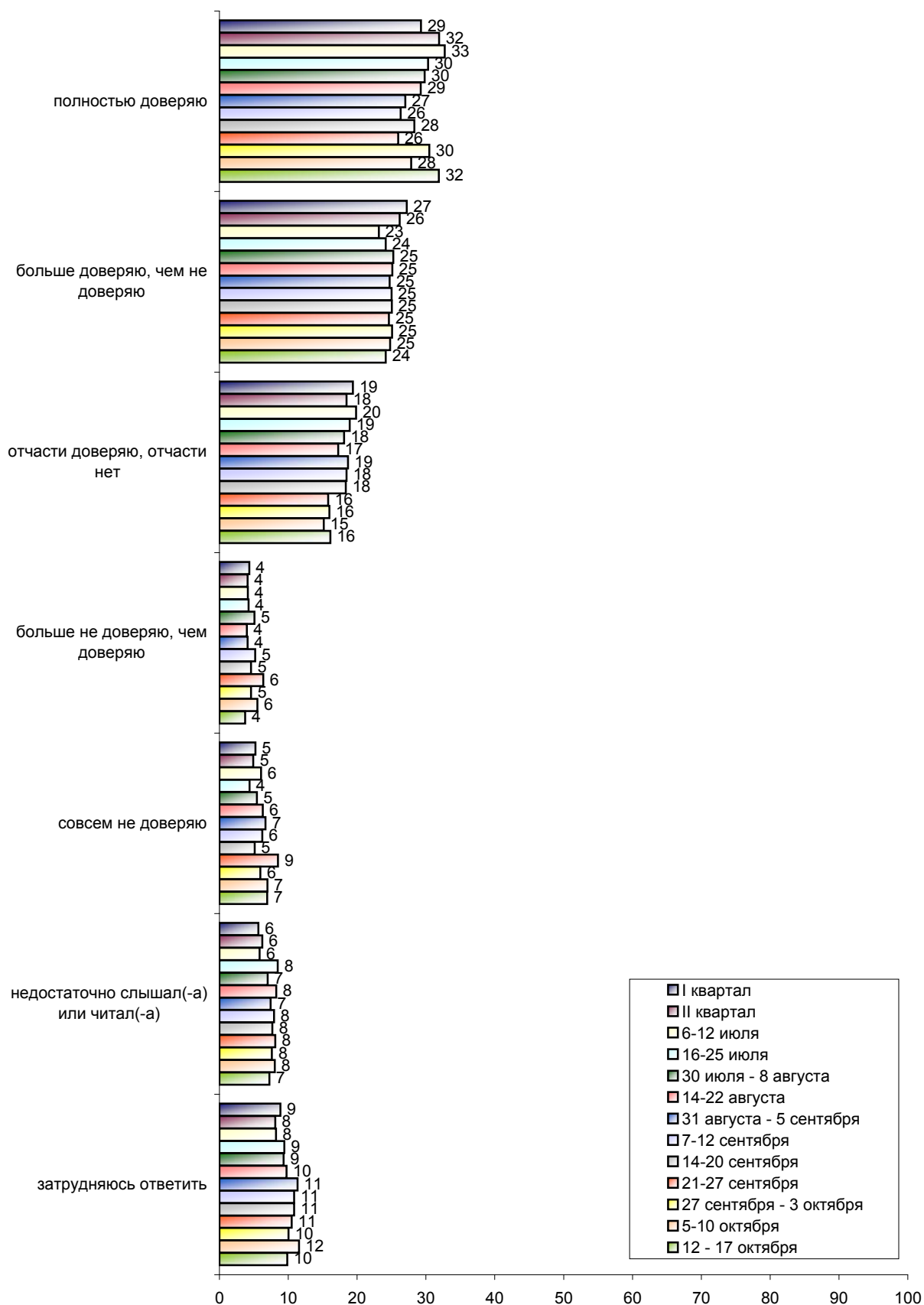
ЗА КОГО ВЫ ГОЛОСОВАЛИ ВО ВТОРОМ ТУРЕ ПРЕЗИДЕНТСКИХ ВЫБОРОВ 1999 ГОДА?

(Карточка, один ответ.)



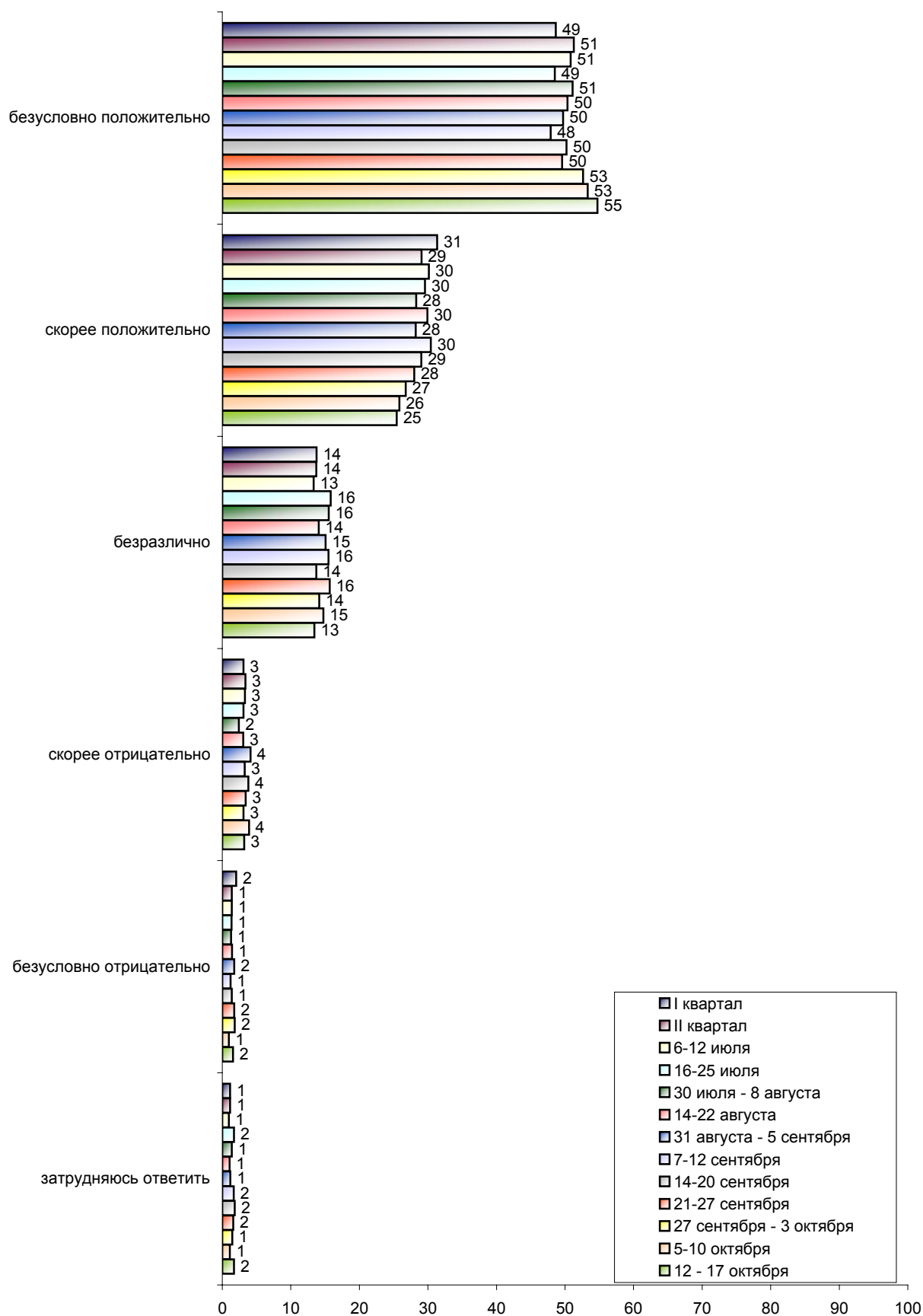
## Доверие В. Путину

СКАЖИТЕ, ПОЖАЛУЙСТА, В КАКОЙ МЕРЕ ВЫ ДОВЕРЯЕТЕ ПРЕЗИДЕНТУ РОССИЙСКОЙ ФЕДЕРАЦИИ ВЛАДИМИРУ ПУТИНУ? (Карточка, один ответ.)

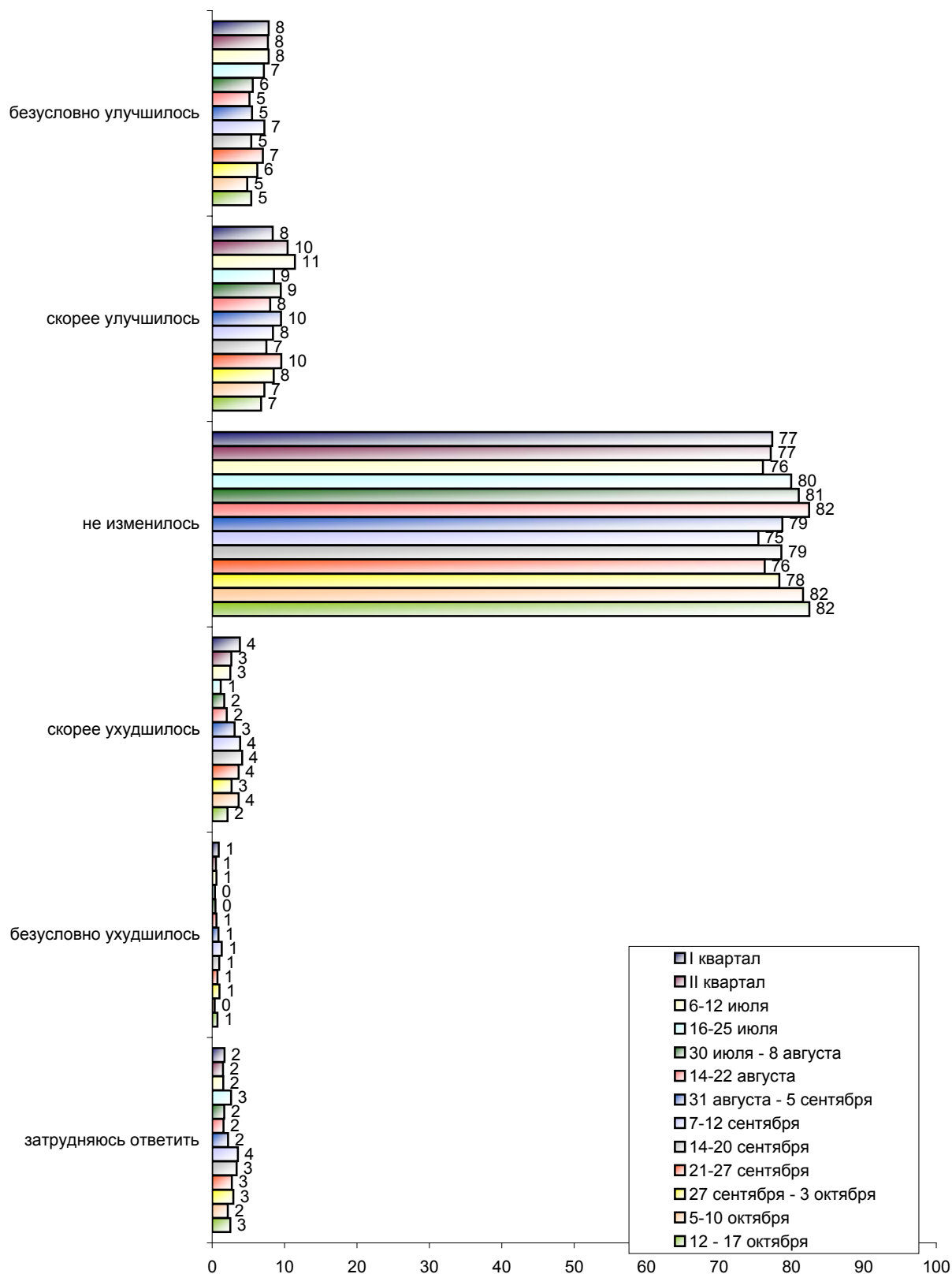


## Отношение к России и к Западу

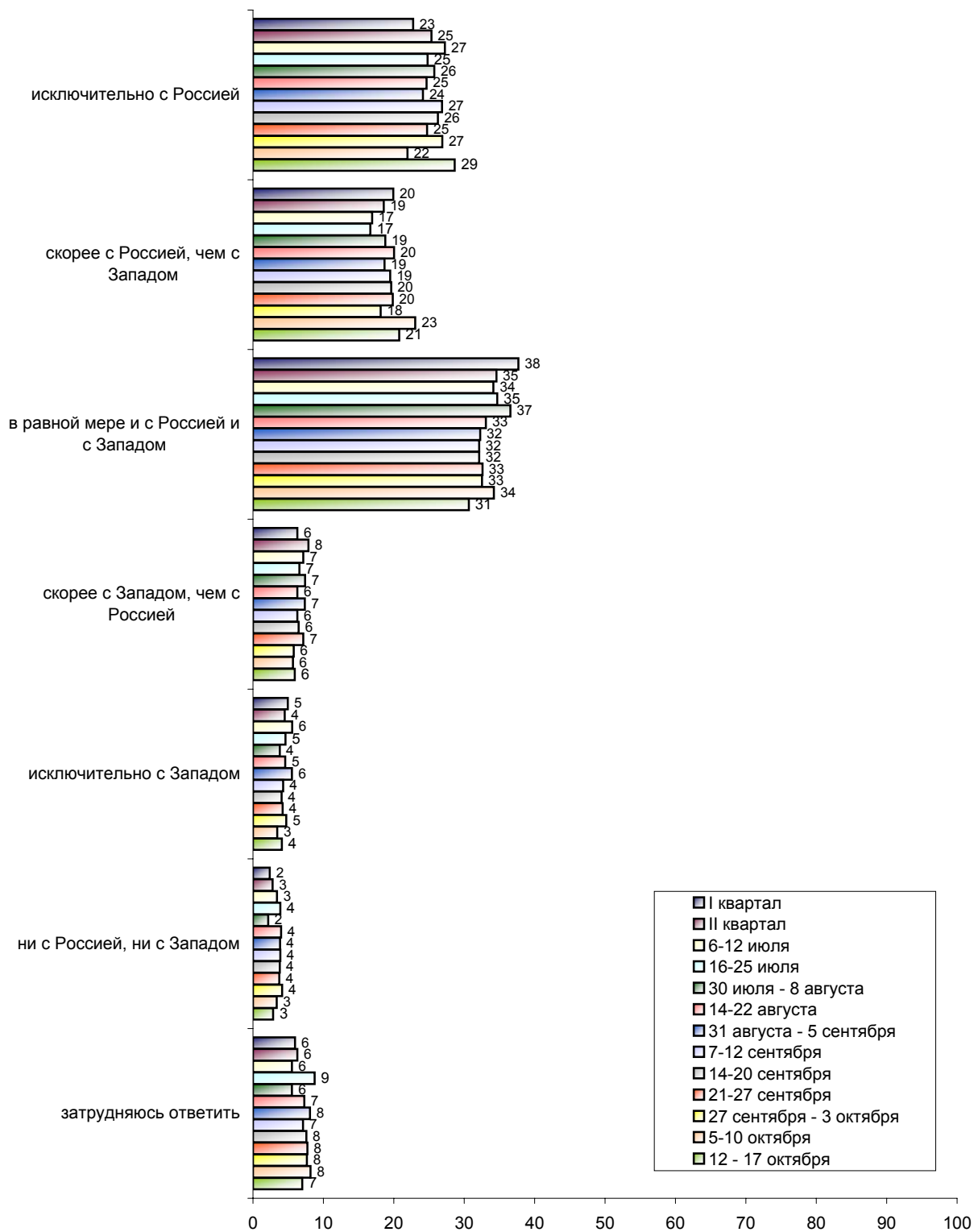
КАК ВЫ СЕГОДНЯ ОТНОСИТЕСЬ К РОССИИ - ПОЛОЖИТЕЛЬНО, ОТРИЦАТЕЛЬНО ИЛИ БЕЗРАЗЛИЧНО? (Карточка, один ответ.)



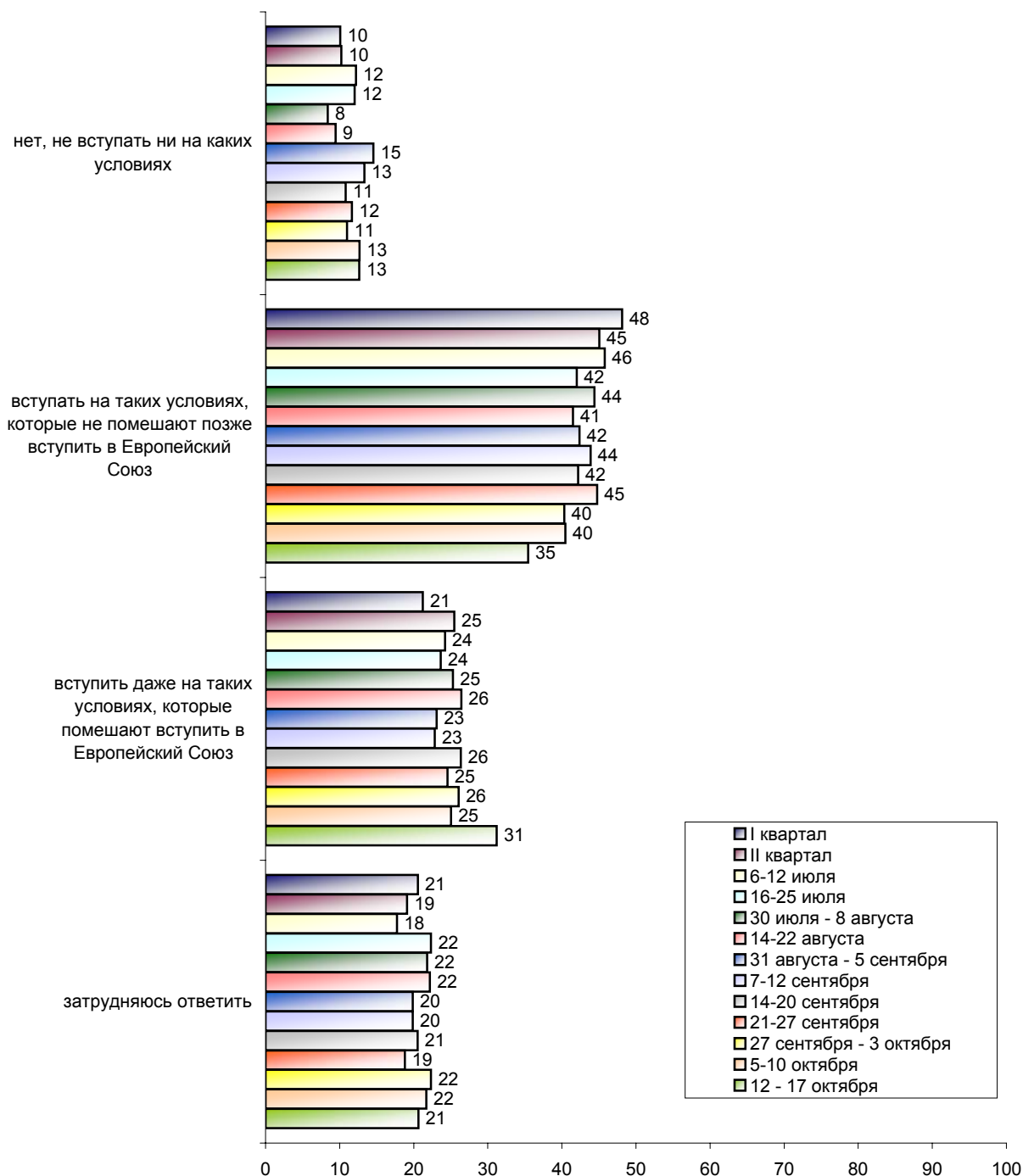
**ЗА ПОСЛЕДНИЙ МЕСЯЦ ВАШЕ ОТНОШЕНИЕ К РОССИИ УЛУЧШИЛОСЬ, УХУДИЛОСЬ  
ИЛИ НЕ ИЗМЕНИЛОСЬ? (Карточка, один ответ.)**



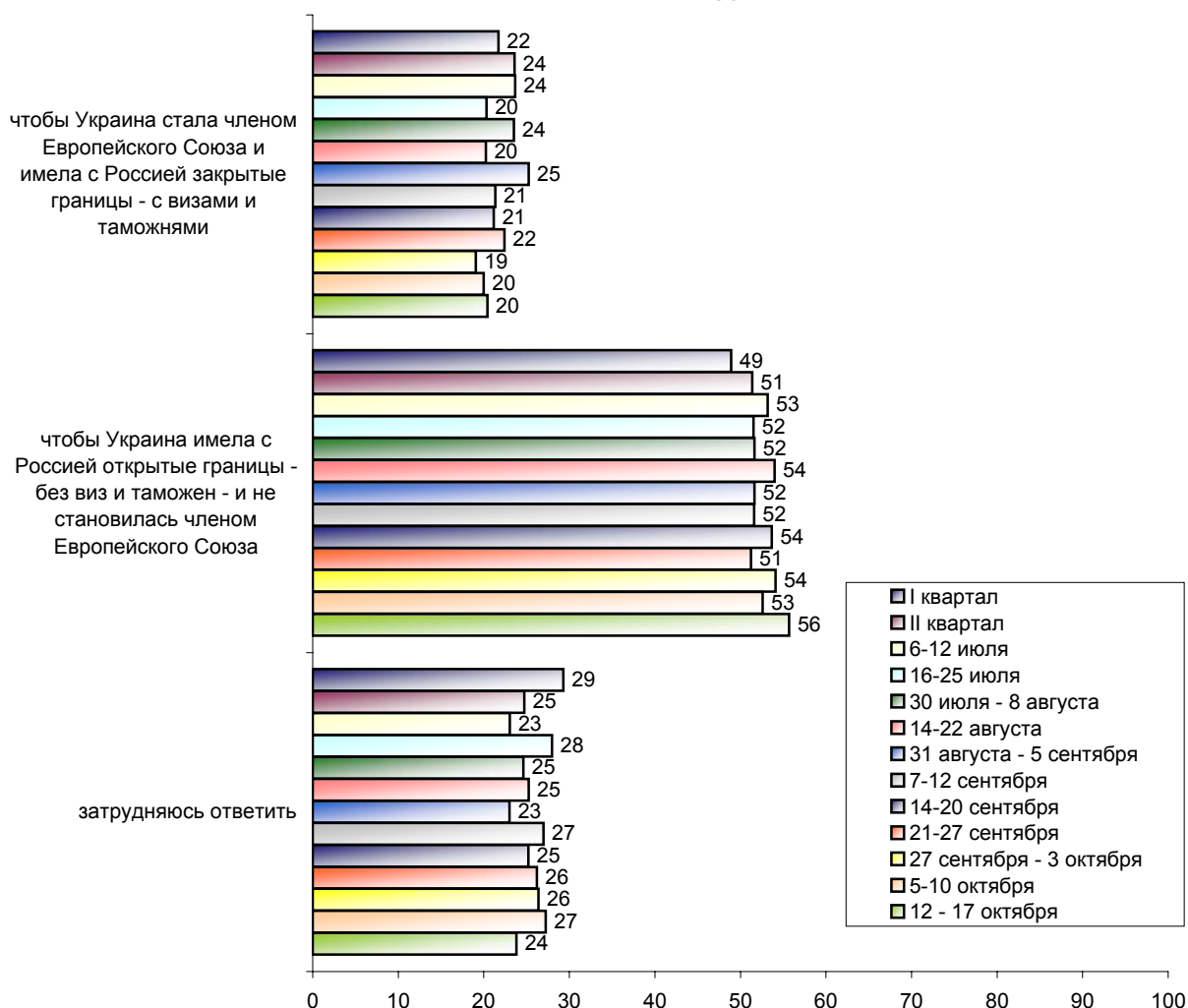
**ЧТО, НА ВАШ ВЗГЛЯД, ПРЕДПОЧТИТЕЛЬНЕЕ: ЧТОБЫ УКРАИНОЙ РУКОВОДИЛИ ПОЛИТИКИ,  
ОРИЕНТИРУЮЩИЕСЯ В ПЕРВУЮ ОЧЕРЕДЬ НА СБЛИЖЕНИЕ...**  
(Карточка, один ответ.)



**КАК ВЫ СЧИТАЕТЕ, СЛЕДУЕТ ЛИ УКРАИНЕ ВСТУПАТЬ В ЕДИНОЕ ЭКОНОМИЧЕСКОЕ ПРОСТРАНСТВО С РОССИЕЙ, БЕЛОРУССИЕЙ И КАЗАХСТАНОМ? (Карточка, один ответ.)**



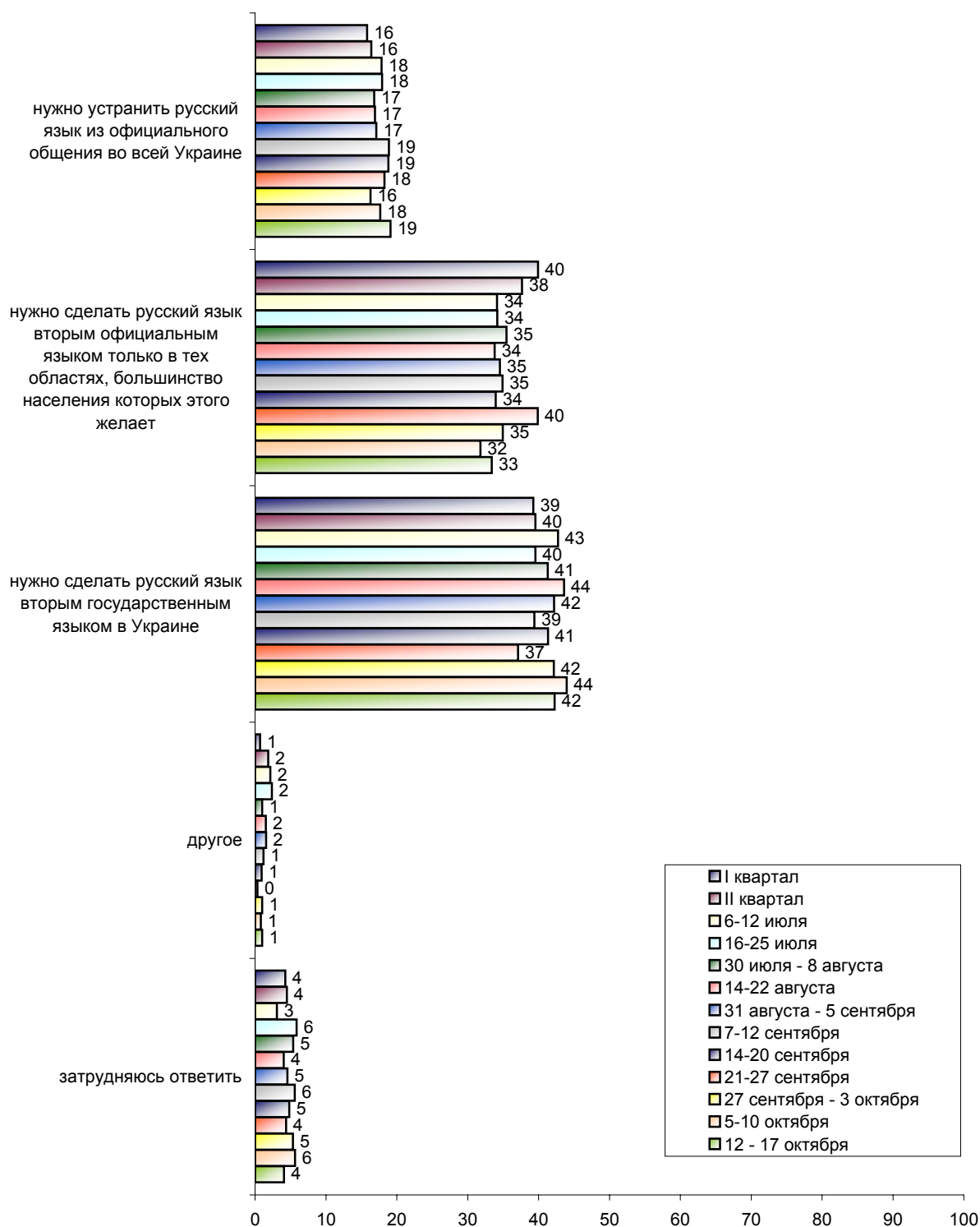
**КАК ИЗВЕСТНО, ВСТУПЛЕНИЕ В ЕВРОПЕЙСКИЙ СОЮЗ ТРЕБУЕТ ВВЕДЕНИЯ ВИЗ ДЛЯ  
ПОЕЗДОК В СТРАНЫ, КОТОРЫЕ НЕ ЯВЛЯЮТСЯ ЧЛЕНАМИ  
ЭТОГО СОЮЗА. А ЧТО БЫ ПРЕДПОЧЛИ ВЫ?**



*По сравнению с прошлым опросом, доля респондентов, предпочитающих, чтобы руководители Украины ориентировались на сближение исключительно с Россией, выросла на 7 проц. п., а доля полагающих, что Украине следует вступить в единое пространство с Россией, Белоруссией и Казахстаном, даже если это помешает ее вступлению в ЕС, - на 6 проц. п.*

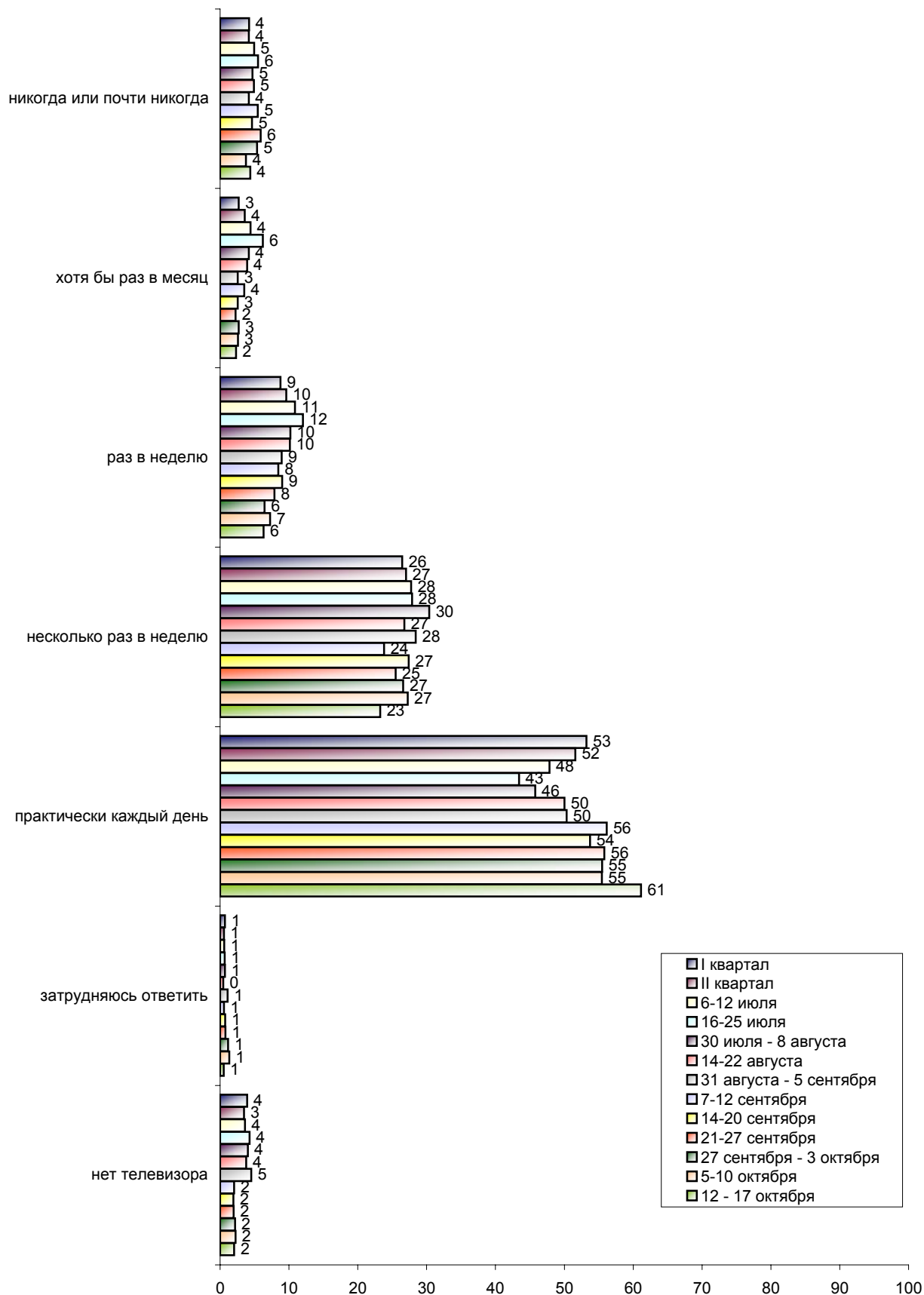


КАК ВЫ СЧИТАЕТЕ, КАКОЙ ДОЛЖНА БЫТЬ ГОСУДАРСТВЕННАЯ ПОЛИТИКА ПО ОТНОШЕНИЮ К РУССКОМУ ЯЗЫКУ В УКРАИНЕ? (Карточка, один ответ.)

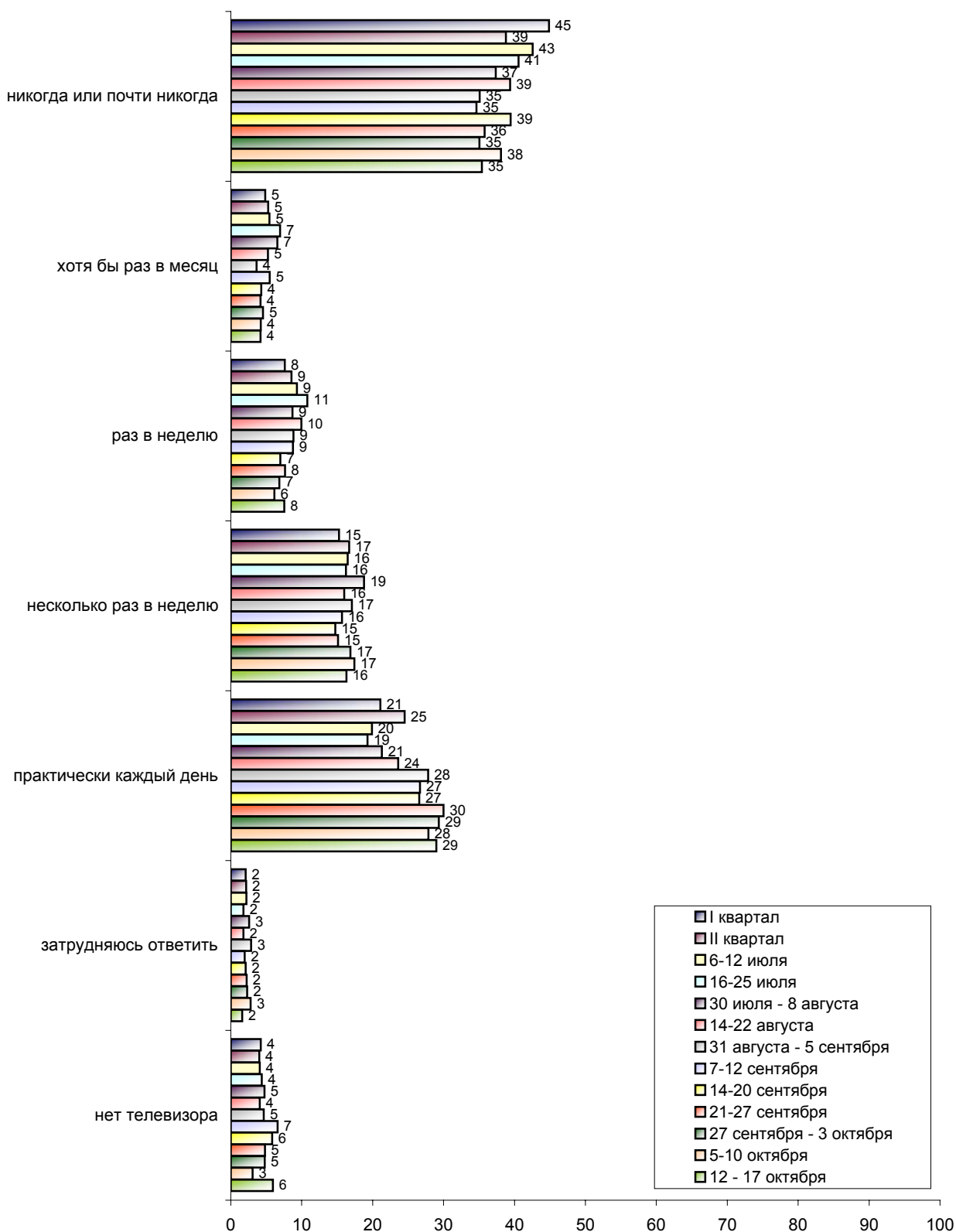


## СМИ и включенность в информационное поле

КАК ЧАСТО ВЫ СМОТРИТЕ ПРОГРАММЫ НОВОСТЕЙ УКРАИНСКОГО ТЕЛЕВИДЕНИЯ, ТАКИЕ КАК "ТСН", "УТН-ПАНОРАМА", "ФАКТЫ", "РЕПОРТЕР", "ПОДРОБНОСТИ", "ВІКНА" И ДР.?  
(Карточка, один ответ.)



**КАК ЧАСТО ВЫ СМОТРИТЕ ПРОГРАММЫ НОВОСТЕЙ РОССИЙСКОГО ТЕЛЕВИДЕНИЯ, ТАКИЕ КАК "ВРЕМЯ", "ВРЕМЕНА", "ВЕСТИ", "ЗЕРКАЛО", "СЕГОДНЯ" И ДР.? (Карточка, один ответ.)**



*Телевизионная активность респондентов в преддверие президентских выборов возросла - за прошедшую неделю доля тех, кто заявил, что смотрит украинские новости практически каждый день, выросла на 6 проц. п.*

## Распределение ответов по электоральным и социально-демографическим группам

### Пояснения к "шапкам" таблиц

**Проголосовали бы за...** – группы, определяемые по ответам на вопрос: *"Если бы президентские выборы состоялись в ближайшее воскресенье и в бюллетень были включены следующие кандидаты, за кого из них Вы бы скорее всего проголосовали?"*

**Адаптация** – группы, определяемые по ответам на вопросы: *"Сможете ли Вы в ближайшие год-два повысить свой жизненный уровень, жить лучше, чем сегодня?"* и *"Удалось ли Вам найти свое место в сегодняшней жизни?"*:

- *оптимисты* – ответившие "да" на 1-й вопрос;
- *адаптированные пессимисты* – ответившие "да" только на 2-й вопрос и "нет" или "затрудняюсь ответить" на 1-й вопрос;
- *неадаптированные пессимисты* – остальные, кроме затруднившихся с ответом на оба вопроса.

**Жирным шрифтом** и *курсивом* выделены данные по группам опрошенных с отклонениями от данных по населению свыше 5% в большую или меньшую сторону, соответственно.

	Все опрошенные	Участие в выборах			Проголосовали бы за					Адаптация			Легче говорить			Пол		Возраст			Образование				Доход			Тип населенного пункта					Регион				
		потенциальные участники - все неопределившиеся	декларированные	неучастники"	Ющенко	Януковича	Симоненко	Мороза	остальных	оптимисты	адаптированные пессимисты	неадаптированные пессимисты	на русском	все равно	на украинском	мужской	женский	18 - 35 лет	36 - 54 лет	старше 54 лет	ниже среднего	среднее общее	среднее специальное	высшее	до 101 гривен	101 - 200 гривен	более 200 гривен	г. Киев	город не меньше 500 тыс. жителей	город больше 200 и меньше 500 тыс. жителей	остальные города и поселки городского типа	село	Западный	Южный	Западно-Центральный	Восточно-Центральный	Восточный
Доли групп (%)	100	97	4	3	31	37	5	6	4	38	24	34	46	12	42	45	55	33	32	35	14	36	30	20	19	24	27	6	15	18	29	33	19	25	16	19	22

## Отношение к политикам

СКАЖИТЕ, ПОЖАЛУЙСТА, О КОМ ИЗ ПЕРЕЧИСЛЕННЫХ ПОЛИТИКОВ ВЫ ЧТО-ТО ЗНАЕТЕ, СЛЫШАЛИ ИЛИ ЧИТАЛИ? (Карточка, любое число ответов.)

Янукович Виктор	98	98:	95:	97	99:	100:	98:	99:	100	99:	98:	98	99:	100:	97	98:	98	98:	98:	98	96:	99:	98:	100	98:	99:	99	97:	99:	99:	##	97	97:	98:	99:	99:	100	
Ющенко Виктор	98	98:	92:	94	100:	99:	99:	98:	97	98:	98:	98	98:	100:	97	98:	98	98:	98:	98	96:	98:	98:	99	98:	99:	98	98:	99:	99:	98:	97	97:	97:	98:	99:	98	
Мороз Александр	90	91:	76:	89	93:	90:	91:	98:	96	92:	91:	90	89:	96:	90	92:	89	91:	92:	88	88:	90:	90:	95	92:	91:	92	95:	94:	90:	90:	89	89:	92:	94:	89:	89	
Симоненко Петр	90	90:	80:	84	88:	92:	100:	92:	92	89:	91:	91	92:	94:	86	90:	89	88:	91:	90	88:	88:	90:	94	88:	92:	93	91:	92:	89:	92:	87	84:	90:	90:	93:	92	
Витренко Наталья	85	85:	70:	84	85:	85:	85:	92:	92	85:	85:	86	85:	89:	84	85:	85	84:	89:	82	77:	83:	88:	91	85:	87:	86	95:	89:	83:	87:	81	84:	87:	88:	77:	88	
Кинах Анатолий	73	73:	53:	69	73:	76:	63:	83:	77	76:	74:	69	74:	80:	69	77:	69	74:	76:	69	58:	70:	75:	86	67:	74:	75	92:	73:	75:	78:	64	67:	75:	72:	70:	77	
Омельченко Александр	58	58:	42:	63	66:	51:	60:	67:	66	61:	62:	53	53:	62:	62	62:	54	58:	63:	52	40:	57:	58:	70	53:	58:	58	97:	54:	57:	57:	53	62:	73:	63:	45:	43	
Чорновил Андрей	47	47:	40:	48	52:	45:	44:	53:	49	51:	45:	46	43:	52:	50	54:	42	45:	54:	42	30:	46:	48:	58	48:	48:	46	40:	52:	51:	47:	44	55:	50:	49:	40:	42	
Корчинский Дмитрий	35	35:	21:	31	41:	31:	23:	42:	46	41:	32:	30	30:	36:	39	40:	30	34:	40:	30	16:	30:	37:	53	33:	36:	32	47:	35:	39:	30:	34	48:	41:	29:	26:	29	
Черновецкий Леонид	30	30:	20:	28	34:	27:	26:	33:	43	35:	28:	26	29:	39:	28	33:	27	32:	32:	25	19:	25:	29:	47	27:	31:	30	48:	33:	33:	31:	22	31:	40:	28:	21:	26	
Бродский Михаил	30	30:	22:	28	33:	28:	27:	35:	28	33:	29:	27	28:	34:	30	36:	25	26:	34:	28	19:	26:	30:	42	29:	28:	29	52:	38:	23:	31:	24	30:	39:	28:	25:	24	
Козак Роман	29	29:	15:	27	37:	26:	26:	33:	27	35:	29:	24	24:	32:	35	35:	25	30:	33:	25	18:	28:	29:	41	32:	28:	26	26:	27:	29:	29:	31	45:	34:	21:	25:	20	
Ржавский Александр	28	29:	17:	20	28:	31:	23:	36:	30	34:	25:	25	27:	32:	28	33:	24	28:	33:	24	15:	25:	29:	41	28:	32:	26	22:	27:	28:	33:	26	29:	34:	26:	20:	30	
Бойко Богдан	23	23:	13:	14	30:	18:	24:	23:	20	25:	21:	21	17:	23:	28	27:	19	22:	24:	22	15:	23:	22:	30	24:	23:	18	17:	17:	22:	22:	27	39:	29:	14:	15:	15	
Збитнев Юрий	20	20:	17:	25	24:	17:	17:	28:	23	23:	22:	17	18:	19:	23	24:	17	21:	26:	15	10:	18:	20:	32	22:	21:	16	16:	19:	26:	19:	20	29:	24:	17:	15:	16	
Базилук Александр	16	16:	7:	14	19:	14:	15:	23:	14	18:	15:	15	13:	17:	19	21:	12	13:	21:	15	9:	14:	17:	22	15:	14:	14	12:	16:	16:	16:	17	22:	25:	9:	9:	12	
Яковенко Александр	16	15:	12:	17	17:	16:	17:	19:	13	18:	14:	14	13:	22:	16	17:	14	14:	19:	13	10:	15:	17:	19	19:	16:	12	6:	15:	16:	17:	16	18:	21:	11:	11:	13	
Рогожинский Николай	12	12:	9:	16	14:	12:	17:	18:	5	14:	12:	10	11:	12:	13	14:	11	11:	15:	11	7:	11:	13:	16	14:	12:	10	10:	9:	14:	12:	13	16:	18:	7:	10:	8	
Волга Василий	12	12:	8:	9	13:	11:	14:	15:	9	13:	12:	11	10:	13:	13	14:	10	9:	15:	12	8:	12:	11:	16	15:	11:	10	5:	10:	13:	13:	12	14:	18:	8:	8:	8	
Грабар Николай	12	12:	6:	11	15:	9:	14:	19:	4	13:	10:	10	8:	14:	14	15:	9	8:	15:	12	8:	11:	11:	16	15:	11:	9	10:	7:	12:	12:	13	15:	19:	9:	6:	6	
Нечипорук Владимир	11	11:	6:	14	13:	11:	8:	17:	8	13:	11:	10	10:	15:	12	14:	10	9:	15:	11	8:	10:	13:	15	13:	10:	9	5:	12:	12:	13:	11	15:	15:	9:	9:	8	
Комисаренко Сергей	11	11:	7:	9	12:	11:	7:	12:	6	13:	11:	8	9:	13:	12	13:	9	9:	14:	9	7:	10:	10:	15	13:	12:	9	7:	9:	11:	12:	11	15:	15:	5:	8:	9	
Душин Игорь	11	11:	7:	9	12:	10:	13:	14:	5	12:	9:	10	9:	13:	12	13:	9	9:	14:	9	8:	10:	10:	16	14:	12:	9	6:	9:	13:	11:	11	14:	15:	7:	8:	7	
Кривобоков Владислав	9	9:	6:	8	10:	8:	7:	11:	5	11:	8:	7	6:	10:	11	11:	7	7:	11:	8	6:	8:	9:	12	11:	7:	8	4:	7:	9:	10:	9	13:	13:	5:	5:	6	
другой	2	2:	3:	5	2:	2:	5:	0:	4	2:	3:	2	2:	2:	2	2:	2	2:	3:	1	1:	2:	2:	3	0:	2:	2	2:	4:	2:	2:	1	3:	2:	2:	3:	1	
ни об одном из этих политиков	0	0:	0:	2	0:	0:	0:	0:	0	0:	1:	0	0:	0:	0	0:	0	0:	0:	0	1:	0:	0:	0	1:	0:	0	1:	0:	0:	0:	0	0:	1:	1:	1:	0:	0
затрудняюсь ответить	0	0:	2:	0	0:	0:	0:	0:	0	1:	0:	1	0:	0:	1	0:	1	1:	0:	0	1:	0:	1:	0	1:	0:	0	0:	0:	0:	0:	1	1:	1:	1:	0:	0	

СКАЖИТЕ, ПОЖАЛУЙСТА, КОМУ ИЗ ПЕРЕЧИСЛЕННЫХ ПОЛИТИКОВ ВЫ ДОВЕРЯЕТЕ? (Карточка, любое число ответов.)

	Все опрошенные	Участие в выборах				Проголосовали бы за				Адаптация			Легче говорить			Пол		Возраст			Образование				Доход			Тип населенног пункта					Регион					
		потенциальные участники - все	неопределившиеся	декларированные	"неучастники"	Ющенко	Януковича	Симоненко	Мороза	остальных	оптимисты	адаптированные пессимисты	неадаптированные пессимисты	на русском	все равно	на украинском	мужской	женский	18 - 35 лет	36 - 54 лет	старше 54 лет	ниже среднего	среднее общее	среднее специальное	высшее	до 101 гривен	101 - 200 гривен	более 200 гривен	г. Киев	город не меньше 500 тыс. жителей	город больше 200 и меньше 500 остальных города и поселки городского типа	село	Западный	Южный	Западно-Центральный	Восточно-Центральный	Восточный	
Доли групп (%)	100	97	4	3	31	37	5	6	4	38	24	34	46	12	42	45	55	33	32	35	14	36	30	20	19	24	27	6	15	18	29	33	19	25	16	19	22	
Янукович Виктор	36	37	16	14	3	86	23	7	15	39	37	32	52	43	18	35	37	31	36	42	38	38	34	35	32	41	46	26	41	37	48	26	10	21	33	44	72	
Ющенко Виктор	32	33	19	9	88	5	5	18	15	38	29	28	14	32	53	34	31	38	32	27	29	35	31	31	44	32	26	60	16	31	21	45	72	44	22	14	9	
Мороз Александр	14	14	5	6	10	10	20	89	8	12	15	15	12	17	15	15	12	9	13	19	13	14	11	18	14	13	17	28	9	12	15	13	9	21	14	10	13	
Симоненко Петр	12	12	8	3	3	13	88	23	6	7	15	15	15	17	6	12	12	4	9	22	22	11	8	11	11	14	16	16	11	10	15	9	2	12	12	14	17	
Кинах Анатолий	7	7	1	8	4	9	6	9	28	8	8	4	8	8	4	7	7	7	7	7	3	6	7	11	7	7	10	26	5	7	8	3	3	9	6	5	9	
Витренко Наталья	5	5	3	5	3	4	9	5	29	4	5	6	5	8	3	4	6	3	5	6	4	4	5	6	4	5	5	11	4	6	5	3	2	7	3	3	7	
Омельченко Александр	4	3	0	11	4	3	4	3	11	3	7	2	4	4	3	4	4	4	2	4	3	4	2	5	2	3	6	45	0	2	1	2	1	13	0	1	0	
Черновецкий Леонид	2	2	1	3	2	1	0	2	18	2	1	2	2	3	1	2	2	2	2	1	1	1	1	4	2	2	2	9	2	2	1	1	1	3	2	1	2	
Корчинский Дмитрий	1	1	1	2	1	1	0	0	3	1	1	0	1	1	0	1	1	1	1	0	0	1	1	1	1	1	2	0	3	0	0	1	1	0	1	0	1	
Бродский Михаил	0	0	0	2	0	0	0	1	1	1	0	0	0	0	1	1	0	0	0	1	0	0	0	1	1	0	1	3	0	0	1	0	0	1	0	1	0	
Ржавский Александр	0	0	0	2	0	1	0	0	1	1	0	0	1	0	0	1	0	0	1	0	0	0	0	1	1	1	0	0	0	0	0	1	1	0	0	1	1	
Чорновил Андрей	0	0	0	0	1	1	0	0	1	1	1	0	0	1	0	1	0	1	0	0	0	0	0	1	1	0	0	3	0	0	0	0	0	0	1	0	0	
Бойко Богдан	0	0	0	0	0	0	0	0	3	0	1	0	0	0	0	0	0	1	0	0	0	0	0	1	1	0	0	0	0	0	1	0	0	0	1	0	0	
Волга Василий	0	0	1	2	0	0	0	0	0	0	1	0	0	1	0	0	0	0	0	0	0	0	0	0	0	0	0	0	0	0	0	0	0	0	0	0	1	0
Душин Игорь	0	0	0	0	0	0	0	0	0	0	0	0	0	0	0	0	0	0	0	0	0	0	0	0	1	0	0	0	0	0	0	0	0	0	0	0	1	0
Збитнев Юрий	0	0	0	2	0	0	0	0	0	0	0	0	0	0	0	0	0	0	0	0	0	0	0	1	0	0	0	0	0	1	0	0	0	0	0	1	0	0
Комисаренко Сергей	0	0	0	2	0	0	0	1	0	0	1	0	0	0	0	0	0	0	0	1	0	0	0	0	0	0	0	2	0	0	0	0	0	1	0	0	0	0
Рогожинский Николай	0	0	0	2	0	0	0	1	0	0	0	0	0	0	0	0	0	0	0	0	0	0	0	0	1	0	0	0	0	0	0	1	0	0	0	1	0	0
Грабар Николай	0	0	0	0	0	0	0	0	0	0	0	0	0	0	0	0	0	0	0	0	0	0	0	0	0	0	0	0	0	0	0	0	0	0	0	0	0	0
Козак Роман	0	0	0	0	0	0	0	0	1	0	0	0	0	0	0	0	0	0	0	0	0	0	0	0	0	0	0	0	0	0	0	0	0	0	0	0	0	0
Кривобоков Владислав	0	0	0	0	0	0	0	1	1	0	0	0	0	0	0	0	0	0	0	0	0	0	0	0	0	0	0	0	0	0	0	0	0	0	0	0	0	0
Яковенко Александр	0	0	0	0	0	0	0	1	0	0	0	0	0	0	0	0	0	0	0	0	0	0	0	0	0	0	0	0	0	0	0	0	0	0	0	0	0	0
Базилюк Александр	0	0	0	0	0	0	0	0	0	0	0	0	0	0	0	0	0	0	0	0	0	0	0	0	0	0	0	0	0	0	0	0	0	0	0	0	0	0
Нечипорук Владимир	0	0	0	0	0	0	0	0	0	0	0	0	0	0	0	0	0	0	0	0	0	0	0	0	0	0	0	0	0	0	0	0	0	0	0	0	0	0
другой	0	0	1	0	0	0	1	0	3	0	0	0	0	0	0	0	0	0	1	0	0	0	0	0	0	0	0	0	0	1	0	0	0	0	0	0	0	0
ни одному из этих политиков	16	15	29	63	8	9	6	7	11	13	19	18	19	16	13	16	16	21	16	12	12	16	18	18	16	15	12	8	24	15	17	13	9	16	24	24	10	
затрудняюсь ответить	8	8	29	5	2	3	2	3	1	6	7	9	6	5	10	7	9	8	8	7	9	6	9	8	5	6	7	2	7	8	6	10	8	9	7	9	6	

	Все опрошенные	Участие в выборах			Проголосовали бы за					Адаптация			Легче говорить			Пол		Возраст			Образование				Доход			Тип населенног пункта					Регион				
		потенциальные участники - все неопределившиеся	декларированные	неучастники"	Ющенко	Януковича	Симоненко	Мороза	остальных	оптимисты	адаптированные	пессимисты	неадаптированные	пессимисты	на русском	все равно	на украинском	мужской	женский	18 - 35 лет	36 - 54 лет	старше 54 лет	ниже среднего	среднее общее	среднее специальное	высшее	до 101 гривен	101 - 200 гривен	более 200 гривен	г. Киев	город не менее 500 тыс. жителей	город больше 200 и меньше 500 остальных города и поселки городского типа	село	Западный	Южный	Западно-Центральный	Восточно-Центральный
Доли групп (%)	100	97	4	3	31	37	5	6	4	38	24	34	46	12	42	45	55	33	32	35	14	36	30	20	19	24	27	6	15	18	29	33	19	25	16	19	22

**СКАЖИТЕ, ПОЖАЛУЙСТА, КОМУ ИЗ ПЕРЕЧИСЛЕННЫХ ПОЛИТИКОВ ВЫ НЕ ДОВЕРЯЕТЕ? (Карточка, любое число ответов.)**

Ющенко Виктор	26	26	17	38	1	51	41	23	25	25	30	26	41	29	10	27	26	23	27	30	26	27	26	26	19	29	36	28	34	30	34	14	5	16	26	33	51	
Янукович Виктор	23	23	17	30	52	1	22	33	24	26	20	22	15	21	33	25	22	28	25	17	18	21	25	28	25	20	21	52	22	23	19	23	43	31	24	13	5	
Витренко Наталья	16	15	5	30	18	15	15	11	11	19	15	13	16	16	16	17	15	18	16	13	10	17	13	20	14	16	18	51	13	11	14	14	20	20	13	10	13	
Симоненко Петр	14	13	6	27	21	11	0	3	15	18	11	11	13	14	15	15	13	17	15	9	11	14	13	16	12	14	15	41	10	13	12	13	19	19	8	9	10	
Мороз Александр	10	10	7	27	12	9	9	0	13	13	9	8	12	12	8	11	9	13	10	8	8	11	10	11	9	11	11	39	10	8	10	7	7	17	8	7	10	
Кинах Анатолий	7	6	3	19	8	5	8	3	5	8	7	6	7	8	6	9	5	8	6	7	6	7	6	9	4	6	8	31	6	5	7	4	4	13	6	5	3	
Корчинский Дмитрий	6	6	2	11	9	4	7	6	3	7	5	5	5	6	7	7	5	6	6	5	3	4	6	12	4	7	6	19	6	6	5	4	8	10	3	3	3	
Чорновил Андрей	6	5	3	9	7	5	7	4	1	7	5	5	6	9	4	7	4	5	7	5	2	6	6	8	5	5	7	13	5	7	5	5	5	8	3	6	4	
Омельченко Александр	5	5	2	13	7	4	7	4	4	7	6	4	6	8	4	6	5	6	6	4	3	5	5	9	4	5	7	22	5	4	6	3	4	10	5	5	2	
Козак Роман	5	5	0	8	6	5	6	5	4	6	5	3	4	8	5	5	4	5	5	4	2	4	5	8	5	5	6	12	5	4	5	3	6	7	2	5	4	
Бродский Михаил	4	4	3	11	4	4	9	4	1	5	5	3	5	6	2	5	3	4	4	5	4	4	4	6	3	4	4	19	4	3	5	2	2	8	5	4	1	
Ржавский Александр	4	3	1	6	4	3	4	3	3	5	2	3	4	6	3	5	3	4	4	3	2	3	4	5	2	4	4	10	3	3	4	2	3	6	2	3	3	
Черновецкий Леонид	3	3	1	6	4	3	3	1	5	4	3	3	4	6	2	4	3	4	3	3	3	3	3	5	2	3	4	14	4	3	3	2	2	6	1	4	2	
Бойко Богдан	3	3	0	3	4	2	5	1	1	4	2	2	2	4	3	4	2	3	2	3	2	2	3	4	4	3	2	7	1	2	2	3	4	5	1	2	1	
Збитнев Юрий	2	2	1	6	2	2	4	1	1	2	2	2	2	3	2	3	1	2	2	2	1	1	2	4	2	2	2	6	3	2	2	1	2	3	1	2	2	
Базилюк Александр	2	2	0	5	2	1	5	2	0	3	2	1	2	3	2	3	1	2	2	2	1	1	2	4	2	2	2	4	2	2	2	1	2	3	1	3	1	
Яковенко Александр	2	2	0	3	3	2	4	1	0	3	2	2	2	3	2	2	2	2	2	2	2	1	2	3	2	2	2	1	3	1	3	1	3	2	0	2	2	
Габар Николай	2	1	1	6	2	1	3	1	0	2	1	2	1	3	2	3	1	1	2	2	1	1	2	3	2	2	1	4	1	2	2	1	2	3	1	1	0	
Рогожинский Николай	2	1	0	5	2	1	4	1	1	2	2	1	2	3	1	2	1	1	2	2	1	1	2	2	1	2	1	3	2	2	2	1	2	3	0	2	0	
Душин Игорь	1	1	1	3	1	1	2	0	0	2	1	1	1	2	1	2	1	1	2	1	1	1	1	2	2	2	1	2	1	2	1	1	1	3	1	1	1	
Волга Василий	1	1	0	3	1	1	2	2	0	2	1	1	1	2	1	2	1	1	1	2	2	1	1	2	2	1	1	1	1	1	2	2	1	1	3	1	1	0
Нечипорук Владимир	1	1	0	3	1	1	3	1	0	2	1	1	1	3	1	2	1	1	1	2	1	1	1	2	2	1	1	0	3	2	1	1	1	2	0	3	0	
Комисаренко Сергей	1	1	1	2	1	1	2	0	0	2	1	1	1	2	1	2	1	1	1	1	1	0	1	2	1	1	1	2	1	1	2	1	1	2	0	1	0	
Кривобоков Владислав	1	1	0	3	1	1	2	1	0	1	1	1	1	2	1	2	1	1	1	1	1	0	1	1	1	1	1	1	1	1	2	1	0	1	2	1	1	0
другой	1	1	1	3	1	0	1	0	1	0	1	1	1	1	1	1	1	1	1	0	1	1	1	0	0	1	1	2	1	1	0	1	1	0	1	1	0	
ни одному из этих политиков	25	24	24	36	19	24	20	24	29	23	25	27	24	28	24	25	24	24	23	27	28	23	25	24	29	24	22	12	24	20	24	30	16	27	35	31	16	
затрудняюсь ответить	18	19	43	11	13	15	23	14	18	15	19	20	17	14	21	16	20	17	18	20	24	17	18	17	15	16	14	4	19	18	17	21	17	21	10	21	20	

	Все опрошенные	Участие в выборах			Проголосовали бы за					Адаптация			Легче говорить			Пол		Возраст			Образование				Доход			Тип населенног пункта					Регион				
		потенциальные участники - все неопределившиеся	декларированные	неучастники"	Ющенко	Януковича	Симоненко	Мороза	остальных	оптимисты	адаптированные пессимисты	неадаптированные пессимисты	на русском	все равно	на украинском	мужской	женский	18 - 35 лет	36 - 54 лет	старше 54 лет	ниже среднего	среднее общее	среднее специальное	высшее	до 101 гривен	101 - 200 гривен	более 200 гривен	г. Киев	город не менее 500 тыс. жителей	город больше 200 и меньше 500 остальных города и поселки городского типа	село	Западный	Южный	Западно-Центральный	Восточно-Центральный	Восточный	
Доли групп (%)	100	97	4	3	31	37	5	6	4	38	24	34	46	12	42	45	55	33	32	35	14	36	30	20	19	24	27	6	15	18	29	33	19	25	16	19	22

**СКАЖИТЕ, ПОЖАЛУЙСТА, К КОМУ ИЗ ПЕРЕЧИСЛЕННЫХ ПОЛИТИКОВ В ПОСЛЕДНЮЮ НЕДЕЛЮ ВЫ СТАЛИ ОТНОСИТЬСЯ ЛУЧШЕ, ЧЕМ РАНЬШЕ?**  
(Карточка, любое число ответов.)

Янукович Виктор	23	23	13	13	3	53	15	4	10	23	25	21	32	24	13	22	24	17	23	29	27	24	21	21	19	28	30	27	27	23	25	19	7	15	21	27	43
Ющенко Виктор	16	17	5	5	47	2	3	4	8	21	13	14	6	11	29	16	17	20	16	14	15	18	16	15	29	13	14	34	7	10	9	27	36	25	11	5	4
Мороз Александр	5	5	1	5	4	3	5	33	3	4	6	5	4	4	6	5	4	4	5	5	4	5	3	6	6	4	4	14	2	3	4	6	4	8	6	3	2
Симоненко Петр	3	3	3	2	0	2	33	5	1	1	6	3	4	2	2	3	3	1	3	5	4	4	2	2	2	3	5	9	2	2	4	2	0	4	5	3	3
Омельченко Александр	2	2	1	8	3	1	3	1	4	1	5	1	2	1	2	2	2	3	2	2	2	3	1	2	1	2	4	29	0	2	1	0	0	7	2	0	0
Кинах Анатолий	2	2	1	3	2	2	3	3	8	3	3	1	2	1	2	2	2	2	2	2	0	3	2	3	1	3	3	15	1	1	2	1	1	4	1	2	2
Витренко Наталья	2	2	2	2	1	1	4	3	10	1	3	2	2	2	2	1	2	2	2	2	2	2	2	1	2	2	2	6	1	2	2	1	0	4	1	2	2
Черновецкий Леонид	1	1	0	2	0	0	0	1	10	1	1	0	1	2	0	1	1	1	1	0	0	1	0	1	0	0	1	3	1	1	1	0	0	1	1	0	0
Корчинский Дмитрий	0	0	1	0	0	1	0	0	1	1	0	0	0	0	0	0	0	0	0	0	0	0	1	0	0	1	0	2	1	0	1	0	0	1	0	0	0
Бродский Михаил	0	0	0	2	0	0	0	0	1	1	0	0	0	0	0	1	0	0	0	0	0	0	0	0	0	0	1	2	0	0	0	0	0	0	1	0	0
Бойко Богдан	0	0	0	0	0	0	0	0	1	0	0	0	0	0	0	0	0	0	0	0	0	0	0	0	0	0	0	0	0	1	0	0	0	0	0	0	0
Грабар Николай	0	0	0	0	0	0	0	1	0	0	0	0	0	0	0	0	0	0	0	0	0	0	0	0	0	0	0	0	0	0	0	0	0	1	0	0	0
Козак Роман	0	0	0	0	0	0	0	0	3	0	0	0	0	0	0	0	0	0	0	0	0	0	0	0	0	0	0	0	0	1	0	0	0	0	0	1	0
Збитнев Юрий	0	0	0	0	0	0	0	0	0	0	0	0	0	0	0	0	0	0	0	0	0	0	0	0	0	0	0	0	0	0	0	0	0	0	0	0	0
Ржавский Александр	0	0	0	0	0	0	0	0	1	0	0	0	0	0	0	0	0	0	0	0	0	0	0	0	0	0	0	0	0	0	0	0	0	0	0	0	0
Чорновил Андрей	0	0	0	0	0	0	0	0	3	0	0	0	0	0	0	0	0	0	0	0	0	0	0	0	0	0	0	0	0	0	0	0	0	0	0	0	0
Базилук Александр	0	0	0	0	0	0	0	0	0	0	0	0	0	0	0	0	0	0	0	0	0	0	0	0	0	0	0	0	0	0	0	0	0	0	0	0	0
Волга Василий	0	0	0	0	0	0	0	0	0	0	0	0	0	0	0	0	0	0	0	0	0	0	0	0	0	0	0	0	0	0	0	0	0	0	0	0	0
Душин Игорь	0	0	0	0	0	0	0	0	0	0	0	0	0	0	0	0	0	0	0	0	0	0	0	0	0	0	0	0	0	0	0	0	0	0	0	0	0
Комисаренко Сергей	0	0	0	0	0	0	0	0	0	0	0	0	0	0	0	0	0	0	0	0	0	0	0	0	0	0	0	0	0	0	0	0	0	0	0	0	0
Кривобоков Владислав	0	0	0	0	0	0	0	0	0	0	0	0	0	0	0	0	0	0	0	0	0	0	0	0	0	0	0	0	0	0	0	0	0	0	0	0	0
Нечипорук Владимир	0	0	0	0	0	0	0	0	0	0	0	0	0	0	0	0	0	0	0	0	0	0	0	0	0	0	0	0	0	0	0	0	0	0	0	0	0
Рогожинский Николай	0	0	0	0	0	0	0	0	0	0	0	0	0	0	0	0	0	0	0	0	0	0	0	0	0	0	0	0	0	0	0	0	0	0	0	0	0
Яковенко Александр	0	0	0	0	0	0	1	0	0	0	0	0	0	0	0	0	0	0	0	0	0	0	0	0	0	0	0	0	0	0	0	0	0	0	0	0	0
другой	0	0	2	0	0	0	2	0	0	0	1	0	0	0	0	0	0	0	0	0	0	0	0	0	0	0	0	0	1	0	0	0	0	0	0	1	0
ни к одному из этих политиков	38	37	38	70	34	30	39	46	44	36	38	42	41	43	34	40	37	43	37	34	34	37	40	40	33	39	35	38	45	39	42	37	29	41	48	43	30
затрудняюсь ответить	16	17	37	9	12	14	18	17	14	15	17	17	16	12	18	16	17	16	17	16	19	16	16	17	13	15	14	1	15	20	18	16	23	12	10	17	20



	Все опрошенные	Участие в выборах			Проголосовали бы за					Адаптация			Легче говорить			Пол		Возраст			Образование				Доход			Тип населенног пункта					Регион				
		потенциальные участники - все неопределившиеся	декларированные	неучастники"	Ющенко	Януковича	Симоненко	Мороза	остальных	оптимисты	адаптированные	пессимисты	неадаптированные	пессимисты	на русском	все равно	на украинском	мужской	женский	18 - 35 лет	36 - 54 лет	старше 54 лет	ниже среднего	среднее общее	среднее специальное	высшее	до 101 гривен	101 - 200 гривен	более 200 гривен	г. Киев	город не менее 500 тыс. жителей	город больше 200 и меньше 500 остальных города и поселки городского типа	село	Западный	Южный	Западно-Центральный	Восточно-Центральный
Доли групп (%)	100	97	4	3	31	37	5	6	4	38	24	34	46	12	42	45	55	33	32	35	14	36	30	20	19	24	27	6	15	18	29	33	19	25	16	19	22

**СКАЖИТЕ, ПОЖАЛУЙСТА, К КОМУ ИЗ ПЕРЕЧИСЛЕННЫХ ПОЛИТИКОВ В ПОСЛЕДНЮЮ НЕДЕЛЮ ВЫ СТАЛИ ОТНОСИТЬСЯ ХУЖЕ, ЧЕМ РАНЬШЕ?**  
(Карточка, любое число ответов.)

Ющенко Виктор	18	18	10	22	1	35	25	17	19	18	19	17	26	16	9	17	18	13	17	23	20	19	16	16	11	24	23	21	22	19	21	11	3	12	19	19	34	
Янукович Виктор	13	13	7	16	32	1	8	17	13	15	13	11	7	8	21	14	13	16	13	11	11	13	14	13	19	11	12	28	8	12	9	17	27	16	17	6	1	
Симоненко Петр	4	4	1	6	6	4	0	1	5	5	5	3	3	2	6	4	4	5	4	3	3	4	4	4	5	3	5	22	1	4	2	4	5	9	2	1	2	
Витренко Наталья	4	4	2	6	4	4	7	3	6	4	5	3	4	2	4	4	4	4	3	3	3	5	3	4	4	3	5	28	2	2	3	3	4	6	2	1	4	
Мороз Александр	3	3	2	8	4	3	3	0	4	3	5	2	3	1	3	3	3	4	3	2	2	4	3	3	2	3	4	22	1	2	2	2	2	7	2	1	1	
Чорновил Андрей	2	2	2	2	3	0	3	2	1	2	2	1	2	1	2	2	1	2	1	1	1	1	1	2	2	1	2	7	0	2	1	1	2	2	2	0	1	
Кинах Анатолий	1	1	0	5	2	1	2	1	0	1	3	1	2	0	2	2	1	2	1	1	1	2	1	2	1	1	2	16	0	1	1	0	1	4	0	1	0	
Козак Роман	1	1	0	0	2	1	3	2	1	1	2	1	1	1	1	1	1	1	2	1	0	1	1	3	1	2	1	4	1	1	2	1	1	2	0	1	2	
Корчинский Дмитрий	1	1	0	2	3	0	3	1	1	1	1	1	1	1	2	1	1	1	1	1	1	1	1	2	0	2	2	7	1	0	1	1	3	2	0	0	1	
Омельченко Александр	1	1	0	3	1	1	1	1	1	1	1	1	1	0	1	1	1	1	1	1	1	1	0	2	1	1	1	9	0	1	1	0	1	2	0	0	1	
Бродский Михаил	1	1	0	2	0	1	3	2	0	1	2	0	1	0	0	1	1	1	1	1	0	1	1	1	0	1	1	9	0	0	1	0	0	2	0	0	1	
Бойко Богдан	1	1	0	2	1	0	2	0	0	0	1	0	1	0	1	1	0	1	0	1	0	0	0	1	1	1	0	3	0	0	0	1	1	1	0	0	1	
Черновецкий Леонид	0	1	1	0	0	1	1	0	0	1	0	1	1	0	0	0	1	0	1	0	0	1	0	0	0	1	0	4	0	0	1	0	0	1	0	0	0	
Ржавский Александр	0	0	0	2	1	0	2	0	0	1	1	0	1	0	0	1	0	1	0	0	0	0	0	1	0	0	0	3	0	0	0	0	0	1	1	0	1	0
Базилук Александр	0	0	0	2	0	0	2	0	0	0	1	0	0	0	0	0	0	0	0	0	0	0	0	1	0	0	0	3	0	0	0	0	0	0	1	0	0	0
Збитнев Юрий	0	0	0	0	0	0	1	0	1	0	0	0	0	0	0	0	0	0	0	0	0	0	0	1	0	0	0	2	1	0	0	0	0	0	0	0	0	0
Рогожинский Николай	0	0	0	2	0	0	1	1	0	0	0	0	1	0	0	0	0	0	0	0	0	0	0	0	0	0	0	2	0	0	0	0	0	0	0	1	0	
Грабар Николай	0	0	0	3	0	0	1	0	0	0	0	0	0	0	0	0	0	0	0	0	0	0	0	1	0	0	0	2	0	0	0	0	0	0	0	0	0	0
Волга Василий	0	0	0	0	0	0	1	1	0	0	0	0	0	0	0	0	0	0	0	0	0	0	0	0	0	0	0	0	0	0	0	0	0	0	0	0	0	0
Душин Игорь	0	0	0	0	0	0	1	0	0	0	0	0	0	0	0	0	0	0	0	0	0	0	0	0	0	0	0	0	0	0	0	0	0	0	0	0	0	0
Комисаренко Сергей	0	0	0	0	0	0	1	0	0	0	0	0	0	0	0	0	0	0	0	0	0	0	0	0	0	0	1	0	0	0	0	0	0	0	0	0	0	0
Нечипорук Владимир	0	0	0	0	0	0	1	0	0	0	0	0	0	0	0	0	0	0	0	0	0	0	0	0	0	0	0	0	0	0	0	0	0	0	0	0	0	0
Яковенко Александр	0	0	0	0	0	0	0	0	0	0	0	0	0	0	0	0	0	0	0	0	0	0	0	0	0	0	0	0	0	0	0	0	0	0	0	0	0	0
Кривобоков Владислав	0	0	0	0	0	0	1	0	0	0	0	0	0	0	0	0	0	0	0	0	0	0	0	0	0	0	0	0	0	0	0	0	0	0	0	0	0	0
другой	1	0	2	3	0	0	3	0	0	0	1	0	1	0	0	0	1	0	1	0	0	1	0	1	0	0	1	2	1	0	1	0	0	1	0	1	0	0
ни к одному из этих политиков	42	42	36	61	40	39	38	46	47	42	40	45	43	53	39	44	41	46	44	37	40	42	44	44	44	42	39	41	46	41	45	40	33	47	52	48	33	
затрудняюсь ответить	22	22	47	8	18	20	23	18	18	20	22	22	22	16	23	21	22	20	21	24	27	20	21	21	20	19	19	2	21	23	21	25	26	18	12	25	26	

**О президентских выборах**

	Все опрошенные	Участие в выборах			Проголосовали бы за					Адаптация			Легче говорить			Пол		Возраст			Образование				Доход			Тип населенног пункта					Регион				
		потенциальные участники - все	неопределившиеся	"декларированные неучастники"	Ющенко	Януковича	Симоненко	Мороза	остальных	оптимисты	адаптированные	пессимисты	неадаптированные	пессимисты	на русском	все равно	на украинском	мужской	женский	18 - 35 лет	36 - 54 лет	старше 54 лет	ниже среднего	среднее общее	среднее специальное	высшее	до 101 гривен	101 - 200 гривен	более 200 гривен	г. Киев	город не менее 500 тыс. жителей	город больше 200 и меньше 500 остальных города и поселки городского типа	село	Западный	Южный	Западно-Центральный	Восточно-Центральный
Доли групп (%)	100	97	4	3	31	37	5	6	4	38	24	34	46	12	42	45	55	33	32	35	14	36	30	20	19	24	27	6	15	18	29	33	19	25	16	19	22

**СКАЖИТЕ, ПОЖАЛУЙСТА, ВЫ БУДЕТЕ ИЛИ НЕ БУДЕТЕ ПРИНИМАТЬ УЧАСТИЕ В ВЫБОРАХ ПРЕЗИДЕНТА УКРАИНЫ 31 ОКТЯБРЯ ЭТОГО ГОДА?**

безусловно буду	76	79	0	0	83	83	80	85	76	79	76	75	73	79	81	77	76	73	77	79	75	76	77	77	77	79	79	78	72	73	80	77	87	75	70	68	82
скорее буду	15	16	0	0	13	14	16	13	19	14	14	16	16	12	14	15	15	17	13	15	17	15	13	15	16	14	13	12	11	18	12	18	8	18	19	19	10
скорее не буду	1	1	0	0	1	1	0	1	0	1	1	1	2	2	0	1	1	1	2	0	1	1	1	1	1	1	2	1	2	2	2	0	1	0	2	2	1
безусловно не буду	3	0	0	100	0	1	0	0	3	3	4	3	5	3	2	3	3	3	4	2	2	2	4	4	2	3	3	8	6	4	2	1	3	4	3	4	2
затрудняюсь ответить	4	4	100	0	3	2	4	1	3	3	3	5	5	4	3	4	4	5	4	3	5	5	4	3	5	2	3	1	9	5	4	3	2	3	6	6	4

**ВАШЕ РЕШЕНИЕ ОБ УЧАСТИИ (НЕУЧАСТИИ) В ВЫБОРАХ ПРЕЗИДЕНТА УКРАИНЫ ОКОНЧАТЕЛЬНОЕ, ИЛИ ОНО ЕЩЕ МОЖЕТ ИЗМЕНИТЬСЯ?**

(Ответы респондентов, определившихся в отношении своего участия/неучастия в выборах.)

безусловно окончательное	76	76	0	80	81	78	74	83	76	78	78	72	72	74	81	76	76	74	77	78	72	74	79	79	72	78	78	84	67	80	79	74	84	80	70	65	79
скорее окончательное	16	16	0	16	13	18	19	12	15	15	17	18	19	18	13	17	16	18	16	15	19	19	14	14	19	17	16	15	19	12	13	20	13	13	19	23	15
скорее может измениться	2	2	0	3	2	1	2	4	4	2	1	2	3	2	2	2	2	2	2	2	2	2	2	2	2	1	2	1	4	2	1	2	1	2	3	3	2
безусловно может измениться	0	0	0	2	0	0	0	0	1	1	0	0	0	0	0	1	0	0	1	0	0	1	0	0	1	0	0	0	0	1	1	0	1	1	0	1	0
затрудняюсь ответить	1	1	0	0	1	1	1	0	1	1	0	2	1	2	1	1	1	1	1	1	3	1	1	1	1	1	1	0	1	0	2	2	1	2	2	2	0

	Все опрошенные	Участие в выборах				Проголосовали бы за				Адаптация		Легче говорить		Пол		Возраст			Образование				Доход			Тип населенног пункта					Регион							
		потенциальные участники - все неопределившиеся "декларированные неучастники"	Ющенко	Януковича	Симоненко	Мороза	остальных	оптимисты	адаптированные пессимисты	неадаптированные пессимисты	на русском	все равно	на украинском	мужской	женский	18 - 35 лет	36 - 54 лет	старше 64 лет	ниже среднего	среднее общее	среднее специальное	высшее	до 101 гривен	101 - 200 гривен	более 200 гривен	г. Киев	город не меньше 500 тыс. жителей	город больше 200 и меньше 500 остальных города и поселки городского типа	село	Западный	Южный	Западно-Центральный	Восточно-Центральный	Восточный				
Доли групп (%)	100	97	4	3	31	37	5	6	4	38	24	34	46	12	42	45	55	33	32	35	14	36	30	20	19	24	27	6	15	18	29	33	19	25	16	19	22	
31 ОКТЯБРЯ ЭТОГО ГОДА СОСТОЯТСЯ ПРЕЗИДЕНТСКИЕ ВЫБОРЫ С УЧАСТИЕМ ПЕРЕЧИСЛЕННЫХ ПОЛИТИКОВ. СКАЖИТЕ, ПОЖАЛУЙСТА, ЗА КОГО ИЗ ЭТИХ КАНДИДАТОВ ВЫ В ПРИНЦИПЕ ДОПУСКАЕТЕ ДЛЯ СЕБЯ ВОЗМОЖНОСТЬ ПРОГОЛОСОВАТЬ? (Карточка, любое число ответов.)																																						
Янукович Виктор	39	40	16	13	4	94	15	6	14	43	41	34	56	41	20	37	41	35	40	43	37	41	39	38	34	45	48	24	43	42	49	30	11	25	40	48	72	
Ющенко Виктор	33	34	17	5	92	4	2	13	15	38	31	28	15	27	54	33	32	40	33	26	29	35	33	32	44	30	26	54	17	32	22	46	71	47	22	15	7	
Мороз Александр	10	10	2	2	5	5	13	93	4	8	11	11	8	12	11	10	10	5	10	13	11	10	9	11	10	8	12	14	5	9	10	11	5	17	12	8	5	
Симоненко Петр	8	8	7	0	1	7	86	11	5	4	11	10	10	10	5	8	8	3	6	14	15	8	5	7	6	9	10	10	6	5	12	6	2	9	11	8	11	
Кинах Анатолий	3	3	0	0	2	3	2	3	19	4	3	1	3	5	2	3	3	3	3	3	1	2	3	4	3	2	4	5	3	3	3	2	1	4	1	3	4	
Витренко Наталья	2	2	1	0	1	2	3	2	25	2	3	2	3	4	1	2	3	2	2	3	2	2	3	2	3	2	3	3	3	3	2	2	0	3	1	3	3	
Омельченко Александр	1	1	0	3	1	1	0	3	11	1	2	1	1	2	1	1	1	2	1	1	1	1	1	3	0	1	2	11	0	1	1	1	0	5	0	0	0	
Черновецкий Леонид	1	1	0	0	0	0	0	2	14	1	2	1	1	2	1	1	1	1	1	1	1	1	0	3	1	2	1	3	1	2	1	0	0	2	2	1	1	
Корчинский Дмитрий	0	0	1	2	0	0	0	0	5	0	0	0	0	0	0	0	0	0	0	0	0	1	0	0	0	1	0	0	0	0	1	1	0	0	1	0	0	
Ржавский Александр	0	0	0	0	0	0	0	0	1	1	0	0	0	0	0	0	0	0	0	0	0	0	0	1	0	1	0	0	0	0	0	1	0	0	0	0	0	
Чорновил Андрей	0	0	0	0	0	0	0	1	1	0	0	0	0	0	0	0	0	0	0	0	0	0	0	0	0	0	0	1	0	0	0	0	0	1	0	0	0	
Бойко Богдан	0	0	0	0	0	0	0	0	1	0	0	0	0	0	0	0	0	0	0	0	0	0	0	0	0	0	0	0	0	0	0	0	0	0	0	0	0	
Бродский Михаил	0	0	0	0	0	0	0	1	1	0	0	0	0	0	0	0	0	0	0	0	0	0	0	0	1	0	0	1	0	0	0	0	0	0	0	0	0	
Козак Роман	0	0	0	0	0	0	0	0	1	0	0	0	0	1	0	0	0	0	0	0	0	0	0	0	0	0	0	0	0	0	0	0	0	0	0	1	0	
Яковенко Александр	0	0	0	0	0	0	0	0	0	0	0	0	0	0	0	0	0	0	0	0	0	0	0	0	0	0	0	0	0	0	0	0	0	0	0	0	0	
Грабар Николай	0	0	0	0	0	0	0	0	0	0	0	0	0	0	0	0	0	0	0	0	0	0	0	0	0	0	0	0	0	0	0	0	0	0	0	0	0	
Комисаренко Сергей	0	0	0	0	0	0	0	1	0	0	0	0	0	0	0	0	0	0	0	0	0	0	0	0	0	0	0	1	0	0	0	0	0	0	0	0	0	
Кривобоков Владислав	0	0	0	0	0	0	0	2	0	0	0	0	0	0	0	0	0	0	0	0	0	0	0	0	0	0	0	0	0	0	0	0	0	0	0	0	0	
Волга Василий	0	0	0	0	0	0	0	0	0	0	0	0	0	0	0	0	0	0	0	0	0	0	0	0	0	0	0	0	0	0	0	0	0	0	0	0	0	
Душин Игорь	0	0	0	0	0	0	0	0	0	0	0	0	0	0	0	0	0	0	0	0	0	0	0	0	0	0	0	0	0	0	0	0	0	0	0	0	0	
Нечипорук Владимир	0	0	0	0	0	0	0	0	0	0	0	0	0	0	0	0	0	0	0	0	0	0	0	0	0	0	0	0	0	0	0	0	0	0	0	0	0	
Рогожинский Николай	0	0	0	0	0	0	0	0	0	0	0	0	0	0	0	0	0	0	0	0	0	0	0	0	0	0	0	0	0	0	0	0	0	0	0	0	0	
Базилюк Александр	0	0	0	0	0	0	0	0	0	0	0	0	0	0	0	0	0	0	0	0	0	0	0	0	0	0	0	0	0	0	0	0	0	0	0	0	0	
Збитнев Юрий	0	0	0	0	0	0	0	0	0	0	0	0	0	0	0	0	0	0	0	0	0	0	0	0	0	0	0	0	0	0	0	0	0	0	0	0	0	
другой	1	1	1	0	0	1	0	0	3	1	0	1	1	0	0	1	1	1	1	1	0	0	1	0	2	0	1	1	0	2	0	1	0	1	0	1	1	1
ни за одного из этих политиков	7	5	12	63	1	1	2	2	6	5	8	8	9	6	6	8	7	7	8	6	7	7	6	9	7	7	7	10	11	7	7	5	4	8	12	8	5	
затрудняюсь ответить	12	12	48	17	4	3	8	3	8	9	12	15	12	18	11	12	12	15	12	11	13	11	14	12	10	12	9	5	15	13	13	11	9	12	11	20	9	

	Доли групп (%)	Все опрошенные				Участие в выборах				Проголосовали бы за				Адаптация				Легче говорить				Пол		Возраст			Образование				Доход			Тип населенног пункта					Регион				
		потенциальные участники - все неопределившиеся "декларированные неучастники"	Ющенко	Януковича	Симоненко	Мороза	остальных	оптимисты	адаптированные пессимисты	неадаптированные пессимисты	на русском	все равно	на украинском	мужской	женский	18 - 35 лет	36 - 54 лет	старше 54 лет	ниже среднего	среднее общее	среднее специальное	высшее	до 101 гривен	101 - 200 гривен	более 200 гривен	г. Киев	город не менее 500 тыс. жителей	город больше 200 и меньше 500 остальных города и поселки городского типа	село	Западный	Южный	Западно-Центральный	Восточно-Центральный	Восточный									
Доли групп (%)		100	97	4	3	31	37	5	6	4	38	24	34	46	12	42	45	55	33	32	35	14	36	30	20	19	24	27	6	15	18	29	33	19	25	16	19	22					

**СКАЖИТЕ, ПОЖАЛУЙСТА, ЕСЛИ БЫ НА ПРЕЗИДЕНТСКИХ ВЫБОРАХ 31 ОКТЯБРЯ В БЮЛЛЕТЕНЬ ДЛЯ ГОЛОСОВАНИЯ БЫЛИ ВКЛЮЧЕНЫ ЭТИ КАНДИДАТЫ, ЗА КОГО ИЗ НИХ ВЫ БЫ СКОРЕЕ ВСЕГО ПРОГОЛОСОВАЛИ? (Карточка, один ответ.)**

Янукович Виктор	37	38	15	11	0	100	0	0	0	42	37	32	54	40	17	37	38	34	37	40	37	39	36	37	32	43	45	22	42	39	48	28	11	19	38	50	69
Ющенко Виктор	31	32	20	5	100	0	0	0	0	36	28	27	13	25	53	32	30	38	30	25	30	32	32	27	43	29	24	44	19	31	19	44	73	40	22	14	6
Мороз Александр	6	6	1	0	0	0	0	100	0	4	6	8	4	6	8	6	6	4	6	8	5	6	6	7	4	4	7	8	3	6	5	7	2	11	9	3	2
Симоненко Петр	5	5	5	0	0	0	100	0	0	2	5	8	6	6	3	5	4	2	3	9	9	5	3	3	3	5	7	3	6	2	7	4	1	4	7	7	5
Витренко Наталья	1	1	1	0	0	0	0	0	33	1	1	2	1	2	1	1	2	1	1	2	1	0	2	1	1	1	1	0	3	2	1	1	1	1	1	2	2
Кинах Анатолий	1	1	0	0	0	0	0	0	23	1	1	1	1	1	1	1	1	1	1	1	1	1	1	1	1	1	1	1	2	2	1	0	0	1	2	1	1
Черновецкий Леонид	1	1	0	0	0	0	0	0	15	1	1	0	1	1	0	0	1	1	1	0	0	1	0	1	1	0	1	2	1	1	1	0	0	1	2	1	0
Омельченко Александр	0	0	0	2	0	0	0	0	11	0	1	1	0	1	1	0	0	1	0	0	1	0	1	0	0	0	0	1	4	0	0	1	0	0	2	0	0
Корчинский Дмитрий	0	0	1	2	0	0	0	0	5	1	0	0	0	0	0	0	0	0	0	0	0	0	0	0	0	1	0	0	0	0	0	0	0	0	0	0	0
Бойко Богдан	0	0	0	0	0	0	0	0	3	0	0	0	0	0	0	0	0	0	0	0	0	0	0	0	0	0	0	1	0	0	0	0	0	0	0	0	0
Бродский Михаил	0	0	0	0	0	0	0	0	1	0	0	0	0	0	0	0	0	0	0	0	0	0	0	0	0	0	0	0	0	0	0	0	0	0	0	0	0
Ржавский Александр	0	0	0	0	0	0	0	0	1	0	0	0	0	0	0	0	0	0	0	0	0	0	0	0	0	0	0	0	0	0	0	0	0	0	0	0	0
Чорновил Андрей	0	0	0	0	0	0	0	0	1	0	0	0	0	0	0	0	0	0	0	0	0	0	0	0	0	0	0	0	0	0	0	0	0	0	0	0	0
Яковенко Александр	0	0	0	0	0	0	0	0	1	0	0	0	0	0	0	0	0	0	0	0	0	0	0	0	0	0	0	0	0	0	0	0	0	0	0	0	0
Базилук Александр	0	0	0	0	0	0	0	0	0	0	0	0	0	0	0	0	0	0	0	0	0	0	0	0	0	0	0	0	0	0	0	0	0	0	0	0	0
Волга Василий	0	0	0	0	0	0	0	0	0	0	0	0	0	0	0	0	0	0	0	0	0	0	0	0	0	0	0	0	0	0	0	0	0	0	0	0	0
Грабар Николай	0	0	0	0	0	0	0	0	0	0	0	0	0	0	0	0	0	0	0	0	0	0	0	0	0	0	0	0	0	0	0	0	0	0	0	0	0
Душин Игорь	0	0	0	0	0	0	0	0	0	0	0	0	0	0	0	0	0	0	0	0	0	0	0	0	0	0	0	0	0	0	0	0	0	0	0	0	0
Збитнев Юрий	0	0	0	0	0	0	0	0	0	0	0	0	0	0	0	0	0	0	0	0	0	0	0	0	0	0	0	0	0	0	0	0	0	0	0	0	0
Козак Роман	0	0	0	0	0	0	0	0	0	0	0	0	0	0	0	0	0	0	0	0	0	0	0	0	0	0	0	0	0	0	0	0	0	0	0	0	0
Комисаренко Сергей	0	0	0	0	0	0	0	0	0	0	0	0	0	0	0	0	0	0	0	0	0	0	0	0	0	0	0	0	0	0	0	0	0	0	0	0	0
Кривобоков Владислав	0	0	0	0	0	0	0	0	0	0	0	0	0	0	0	0	0	0	0	0	0	0	0	0	0	0	0	0	0	0	0	0	0	0	0	0	0
Нечипорук Владимир	0	0	0	0	0	0	0	0	0	0	0	0	0	0	0	0	0	0	0	0	0	0	0	0	0	0	0	0	0	0	0	0	0	0	0	0	0
Рогожинский Николай	0	0	0	0	0	0	0	0	0	0	0	0	0	0	0	0	0	0	0	0	0	0	0	0	0	0	0	0	0	0	0	0	0	0	0	0	0
другой	0	0	0	0	0	0	0	0	5	0	0	0	0	0	0	0	0	0	0	0	0	0	0	1	0	0	0	1	0	0	0	0	0	0	0	0	0
против всех	2	1	3	8	0	0	0	0	0	1	2	2	2	1	1	2	1	2	1	1	1	1	1	2	2	1	1	3	3	1	1	1	1	2	1	3	2
затрудняюсь ответить	13	13	51	8	0	0	0	0	0	9	15	16	12	13	15	12	14	14	14	12	14	12	13	14	13	11	9	8	13	15	13	14	11	16	15	14	10
не буду участвовать	3	1	2	66	0	0	0	0	0	2	4	2	4	3	1	3	2	3	4	1	1	2	4	3	1	2	3	5	7	1	2	1	1	3	3	4	2

	Все опрошенные	Участие в выборах			Проголосовали бы за					Адаптация			Легче говорить			Пол		Возраст			Образование				Доход			Тип населенног пункта					Регион				
		потенциальные участники - все неопределившиеся	декларированные	неучастники"	Ющенко	Януковича	Симоненко	Мороза	остальных	оптимисты	адаптированные	пессимисты	неадаптированные	пессимисты	на русском	все равно	на украинском	мужской	женский	18 - 35 лет	36 - 54 лет	старше 54 лет	ниже среднего	среднее общее	среднее специальное	высшее	до 101 гривен	101 - 200 гривен	более 200 гривен	г. Киев	город не менее 500 тыс. жителей	город больше 200 и меньше 500 остальных города и поселки городского типа	село	Западный	Южный	Западно-Центральный	Восточно-Центральный
Доли групп (%)	100	97	4	3	31	37	5	6	4	38	24	34	46	12	42	45	55	33	32	35	14	36	30	20	19	24	27	6	15	18	29	33	19	25	16	19	22

### КАК ВЫ ДУМАЕТЕ, ВАШЕ РЕШЕНИЕ ГОЛОСОВАТЬ ЗА ДАННОГО КАНДИДАТА ОКОНЧАТЕЛЬНОЕ ИЛИ ОНО ЕЩЕ МОЖЕТ ИЗМЕНИТЬСЯ?

безусловно окончательное	55	55	12	61	69	64	49	50	33	61	52	50	54	51	57	57	53	53	54	57	57	53	55	56	51	57	60	65	53	58	54	53	73	49	41	48	61
скорее окончательное	23	24	16	8	22	26	34	34	38	22	24	23	25	23	21	23	23	23	22	25	23	25	22	22	27	23	21	22	23	17	26	24	15	24	32	25	21
скорее может измениться	7	7	16	8	3	6	9	11	20	6	8	8	8	9	5	7	7	9	7	5	5	7	8	6	7	7	7	7	7	10	7	6	1	8	9	9	7
безусловно может измениться	2	2	3	3	1	1	2	0	3	2	2	2	1	2	3	1	3	2	3	2	2	2	2	2	3	1	2	1	1	2	2	2	1	3	4	2	1
затрудняюсь ответить	12	12	49	20	4	3	3	5	6	9	13	15	11	14	14	12	13	13	14	10	11	13	12	13	11	11	9	5	15	11	11	14	9	15	13	14	10

### ЕСЛИ НАЗВАННЫЙ ВАМИ ПОЛИТИК НЕ БУДЕТ УЧАСТВОВАТЬ В ВЫБОРАХ, ТО ЗА КОГО ВЫ ПРОГОЛОСУЕТЕ? (Карточка, один ответ.)

Мороз Александр	10	10	5	5	18	8	15	0	13	11	9	9	7	11	12	11	8	8	11	10	9	11	9	9	12	12	10	8	10	9	9	11	14	9	12	7	7
Симоненко Петр	8	8	2	2	3	14	0	23	3	5	10	9	11	11	3	8	8	4	6	13	15	7	6	6	7	9	10	5	8	10	10	5	1	6	10	9	14
Янукович Виктор	6	6	6	2	8	0	35	11	20	5	6	7	5	5	6	4	7	5	5	7	6	7	6	3	7	6	8	3	4	5	7	6	4	6	7	6	4
Ющенко Виктор	5	6	0	0	0	8	5	24	22	7	5	5	5	6	6	6	5	6	6	4	3	6	4	8	5	7	5	9	3	5	6	6	1	9	8	5	4
Витренко Наталья	4	4	1	0	4	5	8	3	3	4	3	4	4	6	3	3	4	3	4	4	2	4	5	4	5	4	4	3	3	5	5	3	2	3	4	4	5
Кинах Анатолий	3	3	0	0	3	5	0	3	0	4	3	1	4	2	2	3	3	3	4	3	1	3	4	5	3	3	5	3	4	3	4	2	3	3	3	4	3
Омельченко Александр	1	1	0	2	1	1	0	2	0	1	1	1	1	1	1	1	1	1	0	1	0	1	1	1	0	1	1	7	0	0	1	1	1	3	1	0	0
Черновецкий Леонид	1	1	1	2	1	1	0	1	3	1	1	1	1	2	1	1	1	1	1	1	0	1	1	2	1	1	1	2	2	1	1	0	1	1	1	0	1
Корчинский Дмитрий	1	1	0	0	0	1	0	0	1	1	1	1	1	0	1	1	1	1	1	0	0	1	0	1	0	1	0	0	0	1	1	0	0	1	1	1	0
Чорновил Андрей	0	0	0	0	1	0	0	0	0	0	1	0	0	0	1	0	0	0	0	0	0	0	0	0	0	0	0	0	0	0	1	1	0	1	0	0	0
Бойко Богдан	0	0	0	0	1	0	1	0	0	0	0	0	0	0	0	0	0	0	0	0	0	0	0	1	1	0	0	1	0	1	0	0	1	0	0	0	0
Бродский Михаил	0	0	0	0	0	0	0	0	0	0	0	0	0	0	0	0	0	0	0	0	0	0	0	1	0	0	0	1	0	0	0	0	0	0	0	1	0
Ржавский Александр	0	0	0	0	0	0	0	0	0	1	0	0	0	0	0	0	0	0	0	0	0	0	0	0	0	0	1	0	0	0	0	0	0	0	0	0	0
Козак Роман	0	0	0	0	0	0	0	0	3	0	0	0	0	0	0	0	0	0	0	0	0	0	0	0	0	0	0	0	0	0	0	0	1	0	0	0	0
Волга Василий	0	0	0	0	0	0	0	0	0	0	0	0	0	0	0	0	0	0	0	0	0	0	0	0	0	0	0	1	0	0	0	0	0	0	0	0	0
Грабар Николай	0	0	0	0	0	0	0	0	0	0	0	0	0	0	0	0	0	0	0	0	0	0	0	0	0	0	0	0	0	0	0	0	0	0	0	0	0
Кривобоков Владислав	0	0	0	0	0	0	0	1	0	0	0	0	0	0	0	0	0	0	0	0	0	0	0	0	0	0	0	0	0	0	0	0	0	0	0	0	0
Душин Игорь	0	0	0	0	0	0	0	0	0	0	0	0	0	0	0	0	0	0	0	0	0	0	0	0	0	0	0	0	0	0	0	0	0	0	0	0	0
Збитнев Юрий	0	0	0	0	0	0	0	0	0	0	0	0	0	0	0	0	0	0	0	0	0	0	0	0	0	0	0	0	0	0	0	0	0	0	0	0	0
Комисаренко Сергей	0	0	0	0	0	0	0	0	0	0	0	0	0	0	0	0	0	0	0	0	0	0	0	0	0	0	0	0	0	0	0	0	0	0	0	0	0
Нечипорук Владимир	0	0	0	0	0	0	0	0	0	0	0	0	0	0	0	0	0	0	0	0	0	0	0	0	0	0	0	0	0	0	0	0	0	0	0	0	0
Базилук Александр	0	0	0	0	0	0	0	0	0	0	0	0	0	0	0	0	0	0	0	0	0	0	0	0	0	0	0	0	0	0	0	0	0	0	0	0	0
Рогожинский Николай	0	0	0	0	0	0	0	0	0	0	0	0	0	0	0	0	0	0	0	0	0	0	0	0	0	0	0	0	0	0	0	0	0	0	0	0	0
Яковенко Александр	0	0	0	0	0	0	0	0	0	0	0	0	0	0	0	0	0	0	0	0	0	0	0	0	0	0	0	0	0	0	0	0	0	0	0	0	0
другой	0	0	0	0	0	0	0	0	0	0	0	0	0	0	0	0	0	0	0	0	0	0	0	0	0	0	0	0	0	0	0	0	1	0	0	0	0

	Все опрошенные	Участие в выборах				Проголосовали бы за				Адаптация			Легче говорить			Пол		Возраст			Образование				Доход			Тип населенног пункта					Регион					
		потенциальные участники - все неопределившиеся "декларированные неучастники"	Ющенко	Януковича	Симоненко	Мороза	остальных	оптимисты адаптированные пессимисты неадаптированные пессимисты	на русском	все равно	на украинском	мужской	женский	18 - 35 лет	36 - 54 лет	старше 54 лет	ниже среднего	среднее общее	среднее специальное	высшее	до 101 гривен	101 - 200 гривен	более 200 гривен	г.Киев	город не менее 500 тыс жителей	город больше 200 и меньше 500 тыс жителей	остальные города и поселки городского типа	село	Западный	Южный	Западно-Центральный	Восточно-Центральный	Восточный					
Доли групп (%)	100	97	4	3	31	37	5	6	4	38	24	34	46	12	42	45	55	33	32	35	14	36	30	20	19	24	27	6	15	18	29	33	19	25	16	19	22	
против всех	13	13	9	13	18	12	13	10	6	15	11	13	11	12	15	15	11	14	13	11	11	13	13	12	14	14	12	7	15	15	10	14	19	11	11	10	13	
затрудняюсь ответить	43	44	72	9	38	40	23	21	25	39	42	46	42	38	46	41	45	45	42	42	49	43	43	39	41	39	37	42	37	40	43	48	47	42	37	47	43	
не буду участвовать	4	2	3	67	2	2	0	3	3	5	5	4	6	4	3	4	4	5	6	3	2	3	6	6	2	4	5	8	11	3	4	2	3	4	5	4	5	
ЗА КОГО ИЗ ПРИВЕДЕННЫХ КАНДИДАТОВ В ПРЕЗИДЕНТЫ ВЫ НЕ ПРОГОЛОСУЕТЕ НИ ПРИ КАКИХ ОБСТОЯТЕЛЬСТВАХ?																																						
(Карточка, любое число ответов.)																																						
Ющенко Виктор	24	24	16	14	0	51	32	19	20	23	27	23	38	23	8	24	24	20	24	28	24	23	25	23	15	28	34	12	34	27	32	13	4	9	19	33	53	
Янукович Виктор	19	19	9	3	47	0	19	30	23	22	15	18	11	15	29	20	18	23	20	13	14	18	20	22	20	18	15	34	16	19	15	21	37	25	20	10	4	
Витренко Наталья	9	9	2	2	9	9	11	8	10	10	8	7	8	9	9	9	8	8	11	7	6	9	8	10	10	9	8	7	7	6	9	10	13	6	7	7	10	
Симоненко Петр	8	8	7	3	13	6	0	3	13	9	7	7	6	7	10	9	7	9	8	5	6	8	6	11	7	9	7	7	6	7	9	8	14	7	4	5	7	
Мороз Александр	4	4	1	2	5	5	5	0	3	5	3	4	4	3	4	5	3	5	5	3	3	5	3	4	4	6	4	3	4	3	4	5	5	3	5	3	4	
Козак Роман	3	3	1	0	4	2	4	5	1	4	3	2	3	2	4	3	3	4	4	2	0	3	3	6	4	5	3	2	2	4	4	3	6	3	3	3	2	
Корчинский Дмитрий	3	3	0	2	4	2	3	4	4	3	2	3	2	2	4	3	3	2	4	2	1	2	3	4	2	5	3	3	3	2	3	3	4	3	3	1	2	
Чорновил Андрей	2	2	1	0	1	2	4	2	3	1	2	2	2	1	1	2	2	1	2	2	1	2	1	2	2	2	2	0	1	3	2	2	2	2	0	2	2	2
Бродский Михаил	2	2	0	0	2	2	2	2	3	2	2	1	2	1	2	2	1	1	2	1	0	2	2	2	1	2	1	3	1	2	2	1	2	2	2	1	2	
Бойко Богдан	2	2	0	0	2	1	3	2	3	2	1	1	1	1	2	2	1	1	2	1	0	2	1	2	2	2	1	0	1	2	2	2	3	2	2	1	1	
Базилук Александр	1	1	0	0	2	1	2	2	1	2	1	1	1	2	1	2	1	1	2	1	0	1	1	2	1	3	1	0	1	2	1	2	2	1	3	0	1	
Омельченко Александр	1	1	0	0	2	1	2	3	3	1	1	2	1	1	2	1	1	1	2	1	1	1	1	2	2	2	1	3	1	1	1	1	1	2	2	1	1	
Ржавский Александр	1	1	0	0	1	1	2	3	4	1	1	1	1	1	2	1	1	1	2	1	0	1	1	2	1	2	1	0	1	1	1	1	1	1	1	2	0	1
Черновецкий Леонид	1	1	1	0	1	1	1	1	3	1	1	1	1	2	1	1	1	1	2	1	1	1	1	2	0	2	2	3	1	1	2	1	1	2	0	1	2	
Кинах Анатолий	1	1	1	0	1	1	2	0	1	1	1	1	1	1	1	2	1	1	2	1	1	1	1	1	1	1	1	1	1	1	1	2	1	1	1	1	2	
Збитнев Юрий	1	1	0	0	1	1	2	2	3	1	1	1	1	0	1	1	1	1	1	1	0	1	1	2	1	1	1	0	1	1	1	1	1	1	1	2	0	1
Волга Василий	1	1	0	0	1	1	2	2	1	1	1	1	1	0	1	1	1	1	2	1	0	1	0	2	1	2	1	0	1	2	1	1	1	1	1	2	0	1
Грабар Николай	1	1	0	0	1	1	2	1	1	1	1	1	1	0	1	1	1	0	2	1	0	1	1	1	1	2	1	0	1	1	1	1	1	1	1	2	0	1
Нечипорук Владимир	1	1	0	0	1	1	2	3	0	1	1	1	1	0	1	1	1	0	2	1	1	1	1	1	1	1	1	0	2	1	1	1	1	1	1	2	1	1
Кривобоков Владислав	1	1	0	0	1	1	1	2	1	1	1	1	1	0	1	1	1	0	1	1	0	1	1	1	1	1	1	0	1	1	1	1	1	1	1	1	0	1
Рогожинский Николай	1	1	0	0	1	1	1	2	0	1	1	1	1	1	1	1	1	0	1	1	0	1	1	1	1	1	1	0	0	1	1	1	1	1	1	1	0	1
Душин Игорь	1	1	0	0	1	1	1	2	1	1	0	1	1	0	1	1	1	1	2	0	0	1	0	1	1	1	1	0	0	1	1	1	1	1	1	1	1	1
Комисаренко Сергей	1	1	0	0	1	0	1	2	1	1	1	1	1	0	1	1	1	0	1	0	0	1	0	1	0	1	0	0	1	1	1	1	0	1	1	1	0	1
Яковенко Александр	1	1	0	0	1	0	1	2	0	1	0	1	1	0	1	1	1	0	1	0	0	1	0	1	1	1	1	0	0	1	1	1	0	1	1	1	0	1
другой	0	0	0	3	0	0	0	0	3	0	0	1	0	0	0	1	0	0	1	0	0	1	0	1	1	0	0	1	1	0	0	1	1	0	0	0	0	0
против всех	4	4	2	8	4	2	1	5	1	5	4	4	2	3	6	4	4	6	3	3	4	4	4	4	8	4	3	3	3	2	4	6	1	9	3	2	2	
затрудняюсь ответить	36	37	65	16	28	33	39	40	33	30	38	40	35	41	37	34	39	33	33	43	49	37	33	33	36	31	32	34	32	33	36	41	30	41	39	43	30	
не буду участвовать	2	0	2	55	0	0	0	0	0	2	3	2	3	2	1	2	2	2	4	1	1	1	3	2	1	2	2	4	5	1	2	1	1	3	2	3	2	

	Все опрошенные	Участие в выборах			Проголосовали бы за					Адаптация			Легче говорить			Пол		Возраст			Образование				Доход			Тип населенног пункта					Регион					
		потенциальные участники - все	неопределившиеся	"декларированные неучастники"	Ющенко	Януковича	Симоненко	Мороза	остальных	оптимисты	адаптированные	пессимисты	неадаптированные пессимисты	на русском	все равно	на украинском	мужской	женский	18 - 35 лет	36 - 54 лет	старше 64 лет	ниже среднего	среднее общее	среднее специальное	высшее	до 101 гривен	101 - 200 гривен	более 200 гривен	г. Киев	город не меньше 500 тыс. жителей	город больше 200 и меньше 500 остальных города и поселки городского типа	село	Западный	Южный	Западно-Центральный	Восточно-Центральный	Восточный	
Доли групп (%)	100	97	4	3	31	37	5	6	4	38	24	34	46	12	42	45	55	33	32	35	14	36	30	20	19	24	27	6	15	18	29	33	19	25	16	19	22	
КТО ИЗ ПЕРЕЧИСЛЕННЫХ КАНДИДАТОВ, ПО ВАШЕМУ МНЕНИЮ, ПОБЕДИТ НА ПРЕЗИДЕНТСКИХ ВЫБОРАХ В ЭТОМ ГОДУ? (Карточка, один ответ.)																																						
Янукович Виктор	53	54	45	41	23	85	55	51	53	54	57	49	65	57	39	51	55	49	56	54	46	53	56	55	48	58	61	45	60	59	59	44	32	42	60	62	72	
Ющенко Виктор	21	21	13	11	57	1	4	11	18	25	16	19	9	17	35	23	18	26	19	17	23	22	21	16	29	18	15	27	11	20	13	31	47	29	11	10	5	
Мороз Александр	0	1	0	0	0	0	0	7	0	0	0	1	0	1	0	0	1	0	1	0	0	1	0	1	1	0	0	1	0	0	1	1	0	1	1	1	0	0
Симоненко Петр	0	0	0	0	0	0	8	0	1	0	0	1	0	1	0	1	0	0	0	1	0	1	0	0	0	1	1	0	0	0	1	0	0	1	1	0	0	
Кинах Анатолий	0	0	0	0	0	0	0	0	3	0	0	0	0	0	0	0	0	0	0	0	0	0	0	0	0	0	0	0	0	0	0	0	0	0	0	0	0	
Яковенко Александр	0	0	0	0	0	0	0	0	0	0	0	0	0	0	0	0	0	0	0	0	0	0	0	0	0	0	0	0	0	1	0	0	0	0	0	0	0	
Бойко Богдан	0	0	0	0	0	0	0	0	0	0	0	0	0	0	0	0	0	0	0	0	0	0	0	0	0	0	0	0	0	0	0	0	0	0	0	0	0	
Витренко Наталья	0	0	0	2	0	0	0	0	0	0	0	0	0	0	0	0	0	0	0	0	0	0	0	0	0	0	0	1	0	0	0	0	0	0	0	0	0	
Омельченко Александр	0	0	0	0	0	0	0	0	0	0	0	0	0	0	0	0	0	0	0	0	0	0	0	0	0	0	0	0	0	0	0	0	0	0	0	0	0	
Чорновил Андрей	0	0	0	0	0	0	0	0	0	0	0	0	0	0	0	0	0	0	0	0	0	0	0	0	0	0	0	0	0	0	0	0	0	0	0	0	0	
Базилук Александр	0	0	0	0	0	0	0	0	0	0	0	0	0	0	0	0	0	0	0	0	0	0	0	0	0	0	0	0	0	0	0	0	0	0	0	0	0	
Бродский Михаил	0	0	0	0	0	0	0	0	0	0	0	0	0	0	0	0	0	0	0	0	0	0	0	0	0	0	0	0	0	0	0	0	0	0	0	0	0	
Волга Василий	0	0	0	0	0	0	0	0	0	0	0	0	0	0	0	0	0	0	0	0	0	0	0	0	0	0	0	0	0	0	0	0	0	0	0	0	0	
Грабар Николай	0	0	0	0	0	0	0	0	0	0	0	0	0	0	0	0	0	0	0	0	0	0	0	0	0	0	0	0	0	0	0	0	0	0	0	0	0	
Душин Игорь	0	0	0	0	0	0	0	0	0	0	0	0	0	0	0	0	0	0	0	0	0	0	0	0	0	0	0	0	0	0	0	0	0	0	0	0	0	
Збитнев Юрий	0	0	0	0	0	0	0	0	0	0	0	0	0	0	0	0	0	0	0	0	0	0	0	0	0	0	0	0	0	0	0	0	0	0	0	0	0	
Козак Роман	0	0	0	0	0	0	0	0	0	0	0	0	0	0	0	0	0	0	0	0	0	0	0	0	0	0	0	0	0	0	0	0	0	0	0	0	0	
Комисаренко Сергей	0	0	0	0	0	0	0	0	0	0	0	0	0	0	0	0	0	0	0	0	0	0	0	0	0	0	0	0	0	0	0	0	0	0	0	0	0	
Корчинский Дмитрий	0	0	0	0	0	0	0	0	0	0	0	0	0	0	0	0	0	0	0	0	0	0	0	0	0	0	0	0	0	0	0	0	0	0	0	0	0	
Кривобоков Владислав	0	0	0	0	0	0	0	0	0	0	0	0	0	0	0	0	0	0	0	0	0	0	0	0	0	0	0	0	0	0	0	0	0	0	0	0	0	
Нечипорук Владимир	0	0	0	0	0	0	0	0	0	0	0	0	0	0	0	0	0	0	0	0	0	0	0	0	0	0	0	0	0	0	0	0	0	0	0	0	0	
Ржавский Александр	0	0	0	0	0	0	0	0	0	0	0	0	0	0	0	0	0	0	0	0	0	0	0	0	0	0	0	0	0	0	0	0	0	0	0	0	0	
Рогожинский Николай	0	0	0	0	0	0	0	0	0	0	0	0	0	0	0	0	0	0	0	0	0	0	0	0	0	0	0	0	0	0	0	0	0	0	0	0	0	
Черновецкий Леонид	0	0	0	0	0	0	0	0	0	0	0	0	0	0	0	0	0	0	0	0	0	0	0	0	0	0	0	0	0	0	0	0	0	0	0	0	0	
другой	0	0	1	0	0	0	0	0	0	0	0	0	0	0	0	1	0	0	1	0	0	1	0	0	0	0	0	1	1	1	0	0	0	0	1	0	0	
против всех	0	0	1	2	0	0	0	2	1	0	0	1	0	0	1	0	1	0	1	1	1	0	0	0	0	0	1	0	1	1	1	0	1	1	1	0	0	
затрудняюсь ответить	24	23	40	45	19	13	33	30	24	18	26	29	24	24	24	23	25	23	22	27	30	22	22	26	22	22	23	25	27	18	26	24	20	26	25	27	22	

	Все опрошенные	Участие в выборах			Проголосовали бы за					Адаптация			Легче говорить			Пол		Возраст			Образование				Доход			Тип населенног пункта					Регион				
		потенциальные участники - все неопределившиеся	декларированные	неучастники"	Ющенко	Януковича	Симоненко	Мороза	остальных	оптимисты	адаптированные	пессимисты	неадаптированные	пессимисты	на русском	все равно	на украинском	мужской	женский	18 - 35 лет	36 - 54 лет	старше 54 лет	ниже среднего	среднее общее	среднее специальное	высшее	до 101 гривен	101 - 200 гривен	более 200 гривен	г. Киев	город не меньше 500 тыс. жителей	город больше 200 и меньше 500 остальных города и поселки городского типа	село	Западный	Южный	Западно-Центральный	Восточно-Центральный
Доли групп (%)	100	97	4	3	31	37	5	6	4	38	24	34	46	12	42	45	55	33	32	35	14	36	30	20	19	24	27	6	15	18	29	33	19	25	16	19	22

## Возможные варианты второго тура президентских выборов

**ЕСЛИ В БЮЛЛЕТЕНЕ ДЛЯ ГОЛОСОВАНИЯ ВО ВТОРОМ ТУРЕ ОСТАЛИСЬ БЫ ТОЛЬКО ВИКТОР ЮЩЕНКО И ВИКТОР ЯНУКОВИЧ И ВЫБОРЫ БЫЛИ СЕГОДНЯ, КАК БЫ ВЫ ПОСТУПИЛИ В ЭТОМ СЛУЧАЕ?**

проголосовал(-а) бы за Ющенко	35	36	16	5	97	1	9	37	30	41	31	33	17	29	58	37	34	43	34	29	33	37	36	35	46	34	27	54	21	36	24	49	76	48	29	16	7
проголосовал(-а) бы за Януковича	43	44	30	14	1	97	52	18	35	45	45	40	62	50	20	42	45	37	43	50	45	45	42	41	36	50	54	25	51	46	57	30	11	24	45	58	78
проголосовал(-а) бы против обоих	5	5	8	8	0	0	24	25	16	4	5	8	6	7	4	6	5	5	7	5	5	4	6	6	3	5	6	6	9	5	6	3	2	7	8	8	3
не стал(-а) бы участвовать в выборах	3	1	5	67	0	0	0	3	3	2	4	3	4	3	1	3	3	4	4	2	1	2	4	4	1	2	3	7	8	2	3	1	1	3	3	4	3
затрудняюсь ответить	13	13	41	6	2	2	15	18	15	8	14	15	10	12	16	11	14	11	12	14	16	12	12	13	14	10	9	8	10	11	10	17	9	17	14	13	8

**ИЗМЕНИЛИСЬ ЛИ ЗА ПОСЛЕДНЕЕ ВРЕМЯ ВАШИ НАМЕРЕНИЯ ГОЛОСОВАТЬ ВО ВТОРОМ ТУРЕ, И ЕСЛИ ДА, ТО КАК ИМЕННО?**

не изменились	75	75	57	77	85	82	64	69	70	79	71	72	77	74	73	77	73	76	77	72	73	74	74	78	71	71	78	78	78	79	78	68	85	63	68	77	82
изменились: раньше собирался(-лась) голосовать за Ющенко, теперь передумал(-а)	3	3	0	0	0	4	2	4	6	3	3	2	3	2	2	2	3	2	2	3	3	2	2	3	2	4	3	4	2	2	2	3	0	5	3	2	2
изменились: раньше собирался(-лась) голосовать за Януковича, теперь передумал(-а)	1	1	0	0	2	0	0	2	0	1	1	1	1	1	1	1	1	1	1	1	0	1	1	1	1	2	0	0	1	1	1	1	1	1	1	1	
раньше затруднялся(-лась) с выбором, а теперь определился(-лась)	8	8	5	3	8	9	11	11	10	8	8	8	7	9	9	7	9	9	7	9	8	10	8	5	11	10	8	10	6	5	7	11	5	12	14	5	4
другое	1	1	2	8	1	0	2	2	5	1	1	2	1	3	1	1	2	2	1	1	1	1	2	1	2	1	1	1	1	3	1	1	1	1	2	1	2
затрудняюсь ответить	11	11	35	13	2	4	20	10	8	7	15	14	10	12	13	11	12	10	11	13	13	12	11	11	12	9	9	6	11	9	11	14	7	15	11	13	9



	Все опрошенные	Участие в выборах			Проголосовали бы за					Адаптация			Легче говорить			Пол		Возраст			Образование				Доход			Тип населенног пункта					Регион				
		потенциальные участники - все	неопределившиеся	"декларированные неучастники"	Ющенко	Януковича	Симоненко	Мороза	остальных	оптимисты	адаптированные пессимисты	неадаптированные пессимисты	на русском	все равно	на украинском	мужской	женский	18 - 35 лет	36 - 54 лет	старше 54 лет	ниже среднего	среднее общее	среднее специальное	высшее	до 101 гривен	101 - 200 гривен	более 200 гривен	г. Киев	город не менее 500 тыс. жителей	город больше 200 и меньше 500 остальных города и поселки городского типа	село	Западный	Южный	Западно-Центральный	Восточно-Центральный	Восточный	
Доли групп (%)	100	97	4	3	31	37	5	6	4	38	24	34	46	12	42	45	55	33	32	35	14	36	30	20	19	24	27	6	15	18	29	33	19	25	16	19	22

## Вера, религиозность и советы иерархов церкви о голосовании на выборах

### СЧИТАЕТЕ ЛИ ВЫ СЕБЯ ВЕРУЮЩИМ ЧЕЛОВЕКОМ?

да	70	71	63	61	82	64	58	65	73	72	69	70	63	66	80	60	79	70	69	71	80	68	69	69	75	72	68	68	69	65	63	81	93	74	60	63	61
нет	25	25	29	34	16	31	38	29	19	24	25	25	32	29	16	35	17	24	26	25	17	27	26	26	20	25	27	30	23	31	33	15	6	21	36	31	33
затрудняюсь ответить	5	5	8	5	3	4	4	6	6	3	5	5	5	6	3	5	4	5	5	4	3	4	5	5	5	3	5	2	8	5	4	4	1	5	4	6	6

### К КАКОЙ РЕЛИГИИ, ЦЕРКВИ ВЫ СЕБЯ ОТНОСИТЕ? (Ответы заявивших, что они считают себя верующими.)

православной	60	61	57	48	57	62	57	66	62	61	62	59	61	62	59	50	68	59	58	62	69	58	60	58	60	60	62	66	63	56	56	64	48	72	57	61	58
греко-католической (униатской)	7	8	1	0	22	1	0	0	0	9	5	8	0	0	18	8	7	8	8	7	7	7	8	8	11	8	4	0	5	7	2	15	39	1	0	0	0
протестантской	1	1	5	5	1	1	0	1	5	1	1	1	1	2	1	1	2	1	1	1	1	1	1	1	2	1	1	0	0	1	3	0	2	0	1	2	1
римско-католической	1	1	0	0	2	0	0	0	0	1	1	0	0	0	1	1	1	1	0	1	1	0	0	1	1	0	1	1	1	1	1	0	2	1	0	0	0
мусульманской	0	0	2	0	0	0	0	0	1	1	0	0	1	0	0	1	0	1	0	0	1	1	0	0	1	1	0	0	0	0	1	1	0	0	0	2	0
иудейской	0	0	1	0	0	0	1	0	0	0	0	0	0	0	0	0	0	0	0	0	0	0	0	0	0	0	0	0	1	0	0	0	0	0	0	0	
другой	1	1	2	6	1	1	3	1	5	1	2	2	1	1	2	1	2	1	1	2	2	1	1	1	2	1	2	1	2	1	2	1	2	1	2	1	1
ни к одной	1	1	1	2	1	2	1	3	1	1	2	2	1	2	2	2	1	2	1	1	1	1	1	2	1	1	2	1	1	1	2	2	1	2	1	1	2
затрудняюсь ответить	2	2	1	5	1	2	0	1	5	1	3	3	2	4	1	2	2	2	3	2	1	3	2	1	2	2	2	1	3	1	2	2	1	1	2	2	4

	Все опрошенные	Участие в выборах				Проголосовали бы за				Адаптация		Легче говорить		Пол		Возраст			Образование				Доход			Тип населенног пункта					Регион							
		потенциальные участники - все	неопределившиеся	декларированные	неучастники"	Ющенко	Януковича	Симоненко	Мороза	остальных	оптимисты	адаптированные	пессимисты	неадаптированные	пессимисты	на русском	все равно	на украинском	мужской	женский	18 - 35 лет	36 - 54 лет	старше 54 лет	ниже среднего	среднее общее	среднее специальное	высшее	до 101 гривен	101 - 200 гривен	более 200 гривен	г. Киев	город не менее 500 тыс. жителей	город больше 200 и меньше 500 тыс. жителей	остальные города и поселки городского типа	село	Западный	Южный	Западно-Центральный
Доли групп (%)	100	97	4	3		31	37	5	6	4	38	24	34	46	12	42	45	55	33	32	35	14	36	30	20	19	24	27	6	15	18	29	33	19	25	16	19	22

**К КАКОЙ ИМЕННО ПРАВОСЛАВНОЙ ЦЕРКВИ ВЫ ПРИНАДЛЕЖИТЕ? (Ответы заявивших, что они относят себя к православной церкви.)**

Украинской Православной - Киевский патриархат	28	28	27	14	33	26	25	37	27	29	27	27	21	29	35	23	32	28	26	29	34	27	27	26	31	32	27	46	17	28	23	33	25	42	29	16	23
Украинской Православной - Московский патриархат	13	13	7	14	10	16	8	9	15	13	14	12	14	11	12	9	16	11	14	13	15	11	13	14	14	13	12	8	13	10	14	13	17	9	12	12	14
Русской Православной	4	4	3	9	1	6	5	3	3	4	5	4	8	5	0	4	5	3	5	5	3	3	5	6	2	3	7	1	11	3	4	2	0	2	3	10	6
Украинской Православной автокефальной церкви	1	1	0	0	2	1	0	0	0	1	1	1	0	0	2	1	1	1	1	0	0	1	1	1	1	0	0	0	1	2	1	1	3	0	0	0	0
затрудняюсь ответить	14	15	19	11	10	14	18	17	18	13	15	15	17	17	11	13	15	15	12	15	16	16	14	11	11	11	17	12	21	13	14	13	3	19	13	22	14

**СКАЖИТЕ, ПОЖАЛУЙСТА, МОГУТ ЛИ НЕ МОГУТ ПОВЛИЯТЬ НА ВАШЕ РЕШЕНИЕ О ГОЛОСОВАНИИ НА ВЫБОРАХ ПРЕЗИДЕНТА 31 ОКТЯБРЯ СОВЕТЫ ДУХОВНЫХ ИЕРАРХОВ ВАШЕЙ ЦЕРКВИ, РЕЛИГИИ? (Ответы заявивших, что они считают себя верующими.)**

безусловно могут	2	2	2	9	3	2	0	3	3	2	2	2	2	3	3	2	2	2	2	2	3	1	3	2	4	2	1	2	2	2	1	3	4	1	2	3	1
скорее могут	3	3	7	2	5	3	4	3	5	3	2	4	3	2	4	3	4	2	4	4	5	4	2	2	4	4	2	2	2	2	3	6	6	3	4	3	2
скорее не могут	11	11	7	9	11	10	7	13	14	11	11	10	11	11	10	8	13	9	11	12	15	9	11	9	14	10	11	9	15	8	9	12	12	10	10	12	9
безусловно не могут	48	48	36	33	58	44	40	43	48	52	50	43	42	46	55	43	52	52	45	46	45	46	49	52	48	49	47	54	47	47	45	50	65	54	39	37	42
затрудняюсь ответить	7	7	16	6	5	6	9	5	4	4	6	11	7	4	8	5	9	6	7	9	12	8	5	4	6	5	7	1	7	7	5	9	5	7	5	10	7

	Все опрошенные	Участие в выборах			Проголосовали бы за					Адаптация			Легче говорить			Пол		Возраст			Образование				Доход			Тип населенного пункта					Регион				
		потенциальные участники - все	неопределившиеся	"декларированные неучастники"	Ющенко	Януковича	Симоненко	Мороза	остальных	оптимисты	адаптированные пессимисты	неадаптированные пессимисты	на русском	все равно	на украинском	мужской	женский	18 - 35 лет	36 - 54 лет	старше 54 лет	ниже среднего	среднее общее	среднее специальное	высшее	до 101 гривен	101 - 200 гривен	более 200 гривен	г. Киев	город не меньше 500 тыс. жителей	город больше 200 и меньше 500 тыс. жителей	остальные города и поселки городского типа	село	Западный	Южный	Западно-Центральный	Восточно-Центральный	Восточный
Доли групп (%)	100	97	4	3	31	37	5	6	4	38	24	34	46	12	42	45	55	33	32	35	14	36	30	20	19	24	27	6	15	18	29	33	19	25	16	19	22

## О деятельности В. Януковича на посту премьер-министра

### КАК ВЫ В ЦЕЛОМ - ПОЛОЖИТЕЛЬНО ИЛИ ОТРИЦАТЕЛЬНО - ОЦЕНИВАЕТЕ ДЕЯТЕЛЬНОСТЬ ВИКТОРА ЯНУКОВИЧА НА ПОСТУ ПРЕМЬЕР-МИНИСТРА УКРАИНЫ?

безусловно положительно	25	25	8	8	5	56	11	5	11	29	25	19	37	25	12	25	25	21	25	29	24	25	24	26	18	29	33	19	25	30	33	16	11	15	21	27	49
скорее положительно	31	31	36	25	17	38	43	30	42	28	37	30	31	28	30	28	33	31	30	31	31	30	34	26	35	34	32	25	27	23	35	33	23	30	34	35	32
скорее отрицательно	16	16	20	14	33	1	17	24	19	18	13	16	10	13	23	19	13	18	16	13	14	16	15	18	20	14	11	20	17	15	12	18	30	19	15	10	5
безусловно отрицательно	10	10	2	13	23	0	5	18	9	11	6	11	5	11	14	9	10	12	10	7	7	9	11	11	10	10	8	18	9	13	6	11	20	15	8	5	1
затрудняюсь ответить	19	18	34	39	21	4	24	23	19	14	19	24	17	22	20	19	19	19	19	19	23	19	16	19	18	13	17	18	23	18	14	22	16	21	22	23	12

### ПОСТ ПРЕМЬЕР-МИНИСТРА УКРАИНЫ НА ПРОТЯЖЕНИИ ПОСЛЕДНИХ ЧЕТЫРЕХ ЛЕТ ЗАНИМАЛИ ЧЕТВЕРО ПОЛИТИКОВ: ВАЛЕРИЙ ПУСТОВОЙТЕНКО, ВИКТОР ЮЩЕНКО, АНАТОЛИЙ КИНАХ И ВИКТОР ЯНУКОВИЧ. КТО ИЗ НИХ, НА ВАШ ВЗГЛЯД, ЛУЧШЕ ВСЕХ СПРАВЛЯЛСЯ С ОБЯЗАННОСТЯМИ ПРЕМЬЕР-МИНИСТРА?

Валерий Пустовойтенко	1	1	5	2	1	1	3	3	0	0	2	1	1	2	1	1	1	0	1	2	1	1	1	1	0	2	1	1	3	1	1	0	1	1	2	1	1
Виктор Ющенко	29	30	14	9	75	2	5	32	15	34	23	28	12	21	50	32	27	33	29	25	27	32	29	25	38	29	22	41	12	27	20	44	65	41	21	12	6
Анатолий Кинах	6	6	5	2	3	6	14	12	18	5	8	6	7	5	5	5	7	3	7	7	4	4	6	9	4	6	8	9	7	7	8	2	4	6	5	6	7
Виктор Янукович	35	36	16	28	6	74	37	12	23	40	36	30	49	40	19	36	35	30	35	41	34	36	35	36	31	39	45	24	39	39	42	28	14	22	35	44	62
ни один из них	7	7	17	20	3	2	17	18	13	5	7	10	8	7	6	8	6	7	8	7	7	6	7	9	6	5	6	6	13	5	7	5	5	7	10	8	5
затрудняюсь ответить	21	21	43	39	12	15	24	24	32	15	23	26	23	24	19	17	25	26	19	19	27	21	20	20	20	19	19	20	25	20	23	20	11	22	27	28	18

	Все опрошенные	Участие в выборах			Проголосовали бы за					Адаптация			Легче говорить			Пол		Возраст			Образование				Доход			Тип населенног пункта					Регион				
		потенциальные участники - все неопределившиеся	декларированные	неучастники"	Ющенко	Януковича	Симоненко	Мороза	остальных	оптимисты	адаптированные	пессимисты	неадаптированные	пессимисты	на русском	все равно	на украинском	мужской	женский	18 - 35 лет	36 - 54 лет	старше 54 лет	ниже среднего	среднее общее	среднее специальное	высшее	до 101 гривен	101 - 200 гривен	более 200 гривен	г. Киев	город не менее 500 тыс. жителей	город больше 200 и меньше 500 остальных города и поселки городского типа	село	Западный	Южный	Западно-Центральный	Восточно-Центральный
Доли групп (%)	100	97	4	3	31	37	5	6	4	38	24	34	46	12	42	45	55	33	32	35	14	36	30	20	19	24	27	6	15	18	29	33	19	25	16	19	22

## Голосование на выборах в Верховную Раду в 2002 году

СКАЖИТЕ, ПОЖАЛУЙСТА, ЕСЛИ ВЫ ПОМНИТЕ, ЗА КАКУЮ ПАРТИЮ ВЫ ГОЛОСОВАЛИ НА ВЫБОРАХ В ВЕРХОВНУЮ РАДУ 2002 ГОДА?  
(Карточка, один ответ.)

Блок Виктора Ющенко "Наша Украина"	18	18	7	6	48	3	1	5	8	21	13	18	4	9	35	18	18	17	21	16	17	17	19	18	24	18	12	16	5	18	9	31	55	20	10	3	2
Коммунистическая партия Украины (П.Симоненко)	13	14	12	0	4	19	66	17	6	8	16	18	19	19	6	14	13	4	10	26	24	13	13	8	11	16	20	5	14	14	19	10	1	9	15	19	23
Блок "За единую Украину!" (В.Литвин, А.Кинах)	5	5	3	2	1	11	1	3	5	7	5	4	7	11	2	6	5	5	7	4	3	4	6	8	3	8	7	1	4	8	8	3	1	4	4	3	14
Социалистическая партия Украины (А.Мороз)	4	4	3	0	2	2	0	36	3	3	4	5	2	4	6	4	4	2	4	6	3	5	4	3	5	3	6	3	1	4	3	6	3	8	7	2	1
Социал-демократическая партия Украины (объединенная) (В.Медведчук)	2	2	0	2	1	3	0	1	1	2	1	1	3	1	0	2	1	1	2	1	0	1	2	3	1	2	3	0	2	3	2	1	0	1	3	2	2
Блок Юлии Тимошенко	1	1	0	0	3	0	0	3	3	2	1	2	1	1	2	2	1	2	1	1	1	1	1	2	2	1	1	2	1	1	2	1	1	3	1	1	1
Партия Зеленых Украины (В.Кононов)	1	1	1	0	0	1	0	4	5	2	1	1	2	1	1	1	1	2	2	0	0	1	2	2	1	1	1	3	1	2	2	1	1	1	1	2	1
Блок Наталии Витренко "Женщины за будущее"	0	1	0	0	0	0	0	1	6	0	1	0	1	0	0	0	1	0	1	0	0	0	1	0	1	1	0	0	1	1	1	0	0	0	1	1	0
всеукраинское политическое объединение (В.Довженко)	0	1	0	0	0	1	0	0	0	1	0	0	1	0	0	0	1	1	1	0	0	1	0	0	1	1	0	0	0	0	1	1	0	0	2	0	1
Блок "Единство" (А.Омельченко)	0	0	0	3	0	1	0	0	1	1	0	0	0	2	0	0	0	0	1	0	0	0	0	1	1	0	0	3	0	0	0	0	0	1	0	0	0
Коммунистическая партия Украины (обновленная)	0	0	1	0	0	1	1	0	0	0	0	0	1	0	0	0	0	0	1	0	1	0	0	0	0	0	1	0	0	1	0	0	0	0	1	0	0

	Все опрошенные	Участие в выборах				Проголосовали бы за				Адаптация			Легче говорить			Пол		Возраст			Образование				Доход			Тип населенног пункта					Регион					
		потенциальные участники - все	неопределившиеся	декларированные	неучастники"	Ющенко	Януковича	Симоненко	Мороза	остальных	оптимисты	адаптированные	пессимисты	неадаптированные	пессимисты	на русском	все равно	на украинском	мужской	женский	18 - 35 лет	36 - 54 лет	старше 54 лет	ниже среднего	среднее общее	среднее специальное	высшее	до 101 гривен	101 - 200 гривен	более 200 гривен	г.Киев	город не менее 500 тыс жителей	город больше 200 и меньше 500 тыс жителей	остальные города и поселки городского типа	село	Западный	Южный	Западно-Центральный
Доли групп (%)	100	97	4	3	31	37	5	6	4	38	24	34	46	12	42	45	55	33	32	35	14	36	30	20	19	24	27	6	15	18	29	33	19	25	16	19	22	
Блок "Народный Рух Украины" (Б.Бойко)	0	0	0	0	1	0	0	1	0	0	0	0	0	0	0	1	0	0	1	0	0	0	0	0	1	0	0	1	3	0	1	0	0	1	1	0	0	0
Коммунистическая партия рабочих и селян	0	0	0	0	0	0	1	0	0	0	0	0	0	0	0	0	0	0	0	0	0	0	0	0	0	0	0	0	0	0	0	0	0	0	0	1	0	0
Блок Демократическая партия - Партия "Демократический Союз" (В.Горбулин)	0	0	0	0	0	0	1	0	0	0	0	0	0	0	0	0	0	0	0	0	0	0	0	0	0	0	0	0	1	0	0	0	0	0	0	0	0	0
Блок "Команда Озимого Поколения"	0	0	0	0	0	0	0	0	0	0	0	0	0	0	0	0	0	0	0	0	0	0	0	0	0	0	0	0	0	0	0	0	0	0	0	0	0	0
Селянская партия Украины	0	0	0	0	0	0	0	0	0	0	0	0	0	0	0	0	0	0	0	0	0	0	0	0	0	0	0	0	0	0	0	0	0	0	0	0	0	0
Блок "ЗУБР" (За Украину, Белоруссию, Россию)	0	0	0	0	0	0	0	0	0	0	0	0	0	0	0	0	0	0	0	0	0	0	0	0	0	0	0	0	0	0	0	0	0	0	0	0	0	0
Партия "Яблуко" (М.Бродский)	0	0	0	0	0	0	0	0	1	0	0	0	0	0	0	0	0	0	0	0	0	0	0	0	0	0	0	0	0	0	0	0	0	0	0	0	0	0
Партия "Новая генерация Украины"	0	0	0	0	0	0	0	0	1	0	0	0	0	0	0	0	0	0	0	0	0	0	0	0	0	0	0	0	0	0	0	0	0	0	0	0	0	0
Блок "Против всех"	0	0	0	0	0	0	0	0	0	0	0	0	0	0	0	0	0	0	0	0	0	0	0	0	0	0	0	0	0	0	0	0	0	0	0	0	0	0
Партия "Новая сила"	0	0	0	0	0	0	0	0	0	0	0	0	0	0	0	0	0	0	0	0	0	0	0	0	0	0	0	0	0	0	0	0	0	0	0	0	0	0
Всеукраинская партия трудящихся	0	0	0	0	0	0	0	0	0	0	0	0	0	0	0	0	0	0	0	0	0	0	0	0	0	0	0	0	0	0	0	0	0	0	0	0	0	0
"Русский блок"	0	0	0	0	0	0	0	0	0	0	0	0	0	0	0	0	0	0	0	0	0	0	0	0	0	0	0	0	0	0	0	0	0	0	0	0	0	0
Всеукраинское объединение христиан	0	0	0	0	0	0	0	0	0	0	0	0	0	0	0	0	0	0	0	0	0	0	0	0	0	0	0	0	0	0	0	0	0	0	0	0	0	0
Партия реабилитации тяжелобольных Украины	0	0	0	0	0	0	0	0	0	0	0	0	0	0	0	0	0	0	0	0	0	0	0	0	0	0	0	0	0	0	0	0	0	0	0	0	0	0
Либеральная партия Украины (обновленная)	0	0	0	0	0	0	0	0	0	0	0	0	0	0	0	0	0	0	0	0	0	0	0	0	0	0	0	0	0	0	0	0	0	0	0	0	0	0

	Все опрошенные	Участие в выборах				Проголосовали бы за				Адаптация			Легче говорить			Пол		Возраст			Образование				Доход			Тип населенног пункта					Регион						
		потенциальные участники - все	неопределившиеся	декларированные	"неучастники"	Ющенко	Януковича	Симоненко	Мороза	остальных	оптимисты	адаптированные	пессимисты	неадаптированные	пессимисты	на русском	все равно	на украинском	мужской	женский	18 - 35 лет	36 - 54 лет	старше 54 лет	ниже среднего	среднее общее	среднее специальное	высшее	до 101 гривен	101 - 200 гривен	более 200 гривен	г. Киев	город не меньше 500 тыс. жителей	город больше 200 и меньше 500 остальных города и поселки городского типа	село	Западный	Южный	Западно-Центральный	Восточно-Центральный	Восточный
Доли групп (%)	100	97	4	3	31	37	5	6	4	38	24	34	46	12	42	45	55	33	32	35	14	36	30	20	19	24	27	6	15	18	29	33	19	25	16	19	22		
Блок Украинской партии и Всеукраинской партии межнационального взаимопонимания "Новый мир"	0	0	0	0	0	0	0	0	0	0	0	0	0	0	0	0	0	0	0	0	0	0	0	0	0	0	0	0	0	0	0	0	0	0	0	0	0	0	
Партия Всеукраинского объединения левых "Справедливость"	0	0	0	0	0	0	0	0	0	0	0	0	0	0	0	0	0	0	0	0	0	0	0	0	0	0	0	0	0	0	0	0	0	0	0	0	0	0	
Народная партия вкладчиков и социальной защиты	0	0	0	0	0	0	0	0	0	0	0	0	0	0	0	0	0	0	0	0	0	0	0	0	0	0	0	0	0	0	0	0	0	0	0	0	0	0	
Украинская Национальная Ассамблея	0	0	0	0	0	0	0	0	0	0	0	0	0	0	0	0	0	0	0	0	0	0	0	0	0	0	0	0	0	0	0	0	0	0	0	0	0	0	
Украинская морская партия	0	0	0	0	0	0	0	0	0	0	0	0	0	0	0	0	0	0	0	0	0	0	0	0	0	0	0	0	0	0	0	0	0	0	0	0	0	0	
Украинская политическая партия "Христианский Рух"	0	0	0	0	0	0	0	0	0	0	0	0	0	0	0	0	0	0	0	0	0	0	0	0	0	0	0	0	0	0	0	0	0	0	0	0	0	0	
Социал-демократическая партия Украины (Ю.Буздуган)	0	0	0	0	0	0	0	0	0	0	0	0	0	0	0	0	0	0	0	0	0	0	0	0	0	0	0	0	0	0	0	0	0	0	0	0	0	0	
против всех	1	1	1	0	0	1	0	1	3	1	1	1	1	1	1	1	1	1	1	1	1	1	1	0	1	1	2	1	0	1	2	2	1	1	0	1	1	1	2
не принимал(-а) участия в выборах	18	16	30	67	13	19	6	6	11	22	17	13	23	14	13	21	15	33	13	8	8	23	18	16	17	15	16	25	26	18	18	13	11	19	16	21	21		
затрудняюсь ответить	33	34	40	19	25	38	20	23	44	29	38	33	34	36	32	30	36	32	33	35	42	31	32	32	32	31	30	37	42	27	33	32	25	33	36	43	31		

	Все опрошенные	Участие в выборах			Проголосовали бы за					Адаптация			Легче говорить			Пол		Возраст			Образование				Доход			Тип населенног пункта					Регион				
		потенциальные участники - все неопределившиеся	декларированные	неучастники"	Ющенко	Януковича	Симоненко	Мороза	остальных	оптимисты	адаптированные пессимисты	неадаптированные пессимисты	на русском	все равно	на украинском	мужской	женский	18 - 35 лет	36 - 54 лет	старше 54 лет	ниже среднего	среднее общее	среднее специальное	высшее	до 101 гривен	101 - 200 гривен	более 200 гривен	г. Киев	город не меньше 500 тыс. жителей	город больше 200 и меньше 500 остальных города и поселки городского типа	село	Западный	Южный	Западно-Центральный	Восточно-Центральный	Восточный	
Доли групп (%)	100	97	4	3	31	37	5	6	4	38	24	34	46	12	42	45	55	33	32	35	14	36	30	20	19	24	27	6	15	18	29	33	19	25	16	19	22

## Голосование на президентских выборах в 1999 году

### ЗА КОГО ВЫ ГОЛОСОВАЛИ В ПЕРВОМ ТУРЕ ПРЕЗИДЕНТСКИХ ВЫБОРОВ 1999 ГОДА? (Карточка, один ответ.)

Кучма Л.	39	39:	28:	25	34:	51:	14:	19:	41	40:	40:	37	41:	44:	36	35:	42	32:	48:	37	35:	38:	42:	39	41:	43:	38	25:	37:	39:	41:	41	34:	33:	44:	41:	44
Симоненко П.	14	15:	17:	0	7:	16:	67:	19:	11	9:	15:	20	19:	18:	8	15:	14	6:	13:	24	23:	15:	14:	8	12:	17:	20	5:	16:	13:	20:	11	3:	10:	19:	18:	22
Мороз А.	5	5:	5:	0	6:	2:	3:	36:	1	5:	5:	6	3:	6:	8	6:	5	3:	6:	7	5:	5:	5:	7	7:	5:	5	6:	3:	7:	3:	8	4:	10:	9:	2:	1
Марчук Е.	2	2:	1:	2	5:	1:	0:	0:	4	3:	1:	2	1:	3:	3	3:	1	2:	2:	1	2:	1:	2:	4	2:	2:	2	3:	2:	3:	1:	3	6:	2:	0:	1	
Витренко Н.	1	2:	0:	0	1:	1:	1:	1:	6	1:	2:	1	2:	1:	1	1:	2:	1:	2:	2	1:	1:	1:	2	2:	2:	1	2:	2:	2:	2:	1	1:	2:	2:	1:	1
Удовенко Г.	1	1:	0:	0	2:	0:	0:	0:	1	1:	0:	0	0:	0:	1	1:	0:	1:	1:	1	0:	1:	0:	1	0:	1:	0	2:	1:	0:	0:	1	2:	0:	0:	0:	0
Костенко Ю.	0	0:	0:	0	0:	0:	0:	1:	1	0:	1:	0	0:	0:	1	1:	0:	1:	0:	0	0:	0:	0:	1	0:	1:	0	1:	0:	1:	0:	0	1:	1:	0:	0:	0
Кононов В.	0	0:	0:	0	0:	0:	0:	1:	1	0:	0:	0	0:	0:	0	0:	0:	0:	0:	0	0:	0:	0:	0	0:	0:	0	0:	0:	1:	0:	0	0:	0:	0:	0:	0
Онопенко В.	0	0:	0:	0	0:	0:	0:	0:	0	0:	0:	0	0:	0:	0	0:	0:	0:	0:	0	0:	0:	0:	0	0:	0:	0	0:	0:	1:	0:	0	1:	0:	0:	0:	0
Базилюк А.	0	0:	0:	0	0:	0:	0:	0:	0	0:	0:	0	0:	0:	0	0:	0:	0:	0:	0	0:	0:	0:	0	0:	0:	0	0:	0:	0:	0:	0	0:	0:	0:	0:	0
Ржавский А.	0	0:	0:	0	0:	0:	0:	0:	0	0:	0:	0	0:	0:	0	0:	0:	0:	0:	0	0:	0:	0:	0	0:	0:	0	0:	0:	0:	0:	0	0:	0:	0:	0:	0
Габер Н.	0	0:	0:	0	0:	0:	0:	0:	0	0:	0:	0	0:	0:	0	0:	0:	0:	0:	0	0:	0:	0:	0	0:	0:	0	0:	0:	0:	0:	0	0:	0:	0:	0:	0
Кармазин Ю.	0	0:	0:	0	0:	0:	0:	0:	0	0:	0:	0	0:	0:	0	0:	0:	0:	0:	0	0:	0:	0:	0	0:	0:	0	0:	0:	0:	0:	0	0:	0:	0:	0:	0
Олійник В.	0	0:	0:	0	0:	0:	0:	0:	0	0:	0:	0	0:	0:	0	0:	0:	0:	0:	0	0:	0:	0:	0	0:	0:	0	0:	0:	0:	0:	0	0:	0:	0:	0:	0
Ткаченко А.	0	0:	0:	0	0:	0:	0:	0:	0	0:	0:	0	0:	0:	0	0:	0:	0:	0:	0	0:	0:	0:	0	0:	0:	0	0:	0:	0:	0:	0	0:	0:	0:	0:	0
против всех	1	1:	0:	0	1:	1:	0:	2:	5	2:	1:	1	1:	1:	1	1:	1:	1:	2:	0	0:	1:	0:	4	1:	2:	1	3:	2:	2:	1:	0	1:	1:	1:	1:	2
не принимал(-а) участия в																																					
выборах	16	15:	29:	59	16:	16:	3:	7:	13	20:	14:	13	19:	15:	15	20:	14	35:	9:	5	5:	21:	16:	18	18:	13:	13	24:	21:	18:	17:	12	15:	18:	13:	16:	19
затрудняюсь ответить	19	19:	19:	14	26:	12:	12:	15:	15	18:	21:	19	15:	12:	25	17:	20	17:	16:	23	27:	17:	18:	16	17:	15:	18	30:	18:	13:	16:	23	32:	22:	10:	19:	10

### А ЗА КОГО ВЫ ГОЛОСОВАЛИ ВО ВТОРОМ ТУРЕ ПРЕЗИДЕНТСКИХ ВЫБОРОВ 1999 ГОДА? (Карточка, один ответ.)

Леонид Кучма	52	52	35	27	56	57	15	33	53	55	52	47	48	50	56	48	55	44	61	50	49	47	56	54	52	57	51	39	47	52	49	58	68	45	52	47	49
Петр Симоненко	18	18	16	0	12	17	75	36	14	12	17	25	20	22	13	18	17	7	16	29	28	18	16	12	17	19	23	10	15	17	23	16	5	18	25	20	20
против всех	2	2	0	0	2	1	0	6	5	2	2	2	2	1	2	2	2	2	2	1	0	2	1	4	2	2	2	4	3	2	1	1	2	2	1	1	3
не принимал(-а) участия в выборах	18	17	36	61	17	17	4	13	18	22	15	15	20	19	16	21	15	37	12	6	6	23	18	19	19	14	15	29	23	21	17	13	15	20	16	18	20
затрудняюсь ответить	11	11	13	13	12	8	6	13	10	9	14	11	11	8	12	11	11	10	9	14	17	11	9	11	10	8	10	17	12	8	10	12	9	16	6	14	8

	Все опрошенные	Участие в выборах			Проголосовали бы за					Адаптация			Легче говорить			Пол		Возраст			Образование				Доход			Тип населенног пункта					Регион				
		потенциальные участники - все	неопределившиеся	"декларированные неучастники"	Ющенко	Януковича	Симоненко	Мороза	остальных	оптимисты	адаптированные	пессимисты	неадаптированные	пессимисты	на русском	все равно	на украинском	мужской	женский	18 - 35 лет	36 - 54 лет	старше 64 лет	ниже среднего	среднее общее	среднее специальное	высшее	до 101 гривен	101 - 200 гривен	более 200 гривен	г. Киев	город не меньше 500 тыс. жителей	город больше 200 и меньше 500 остальных города и поселки городского типа	село	Западный	Южный	Западно-Центральный	Восточно-Центральный
Доли групп (%)	100	97	4	3	31	37	5	6	4	38	24	34	46	12	42	45	55	33	32	35	14	36	30	20	19	24	27	6	15	18	29	33	19	25	16	19	22

## Доверие В. Путину

СКАЖИТЕ, ПОЖАЛУЙСТА, В КАКОЙ МЕРЕ ВЫ ДОВЕРЯЕТЕ ПРЕЗИДЕНТУ РОССИЙСКОЙ ФЕДЕРАЦИИ ВЛАДИМИРУ ПУТИНУ? (Карточка, один ответ.)

полностью доверяю	32	32	26	22	19	45	44	33	32	33	33	31	41	44	18	31	32	24	33	38	32	30	34	32	31	37	38	37	30	42	32	26	8	30	38	41	42
больше доверяю, чем не доверяю	24	24	23	20	17	30	32	22	29	25	24	24	29	19	20	25	24	25	26	21	19	26	27	21	21	22	28	27	33	18	27	20	15	24	22	25	32
отчасти доверяю, отчасти нет	16	16	16	14	21	11	13	20	13	18	15	14	13	16	19	18	14	19	17	12	10	16	16	20	16	14	13	16	13	11	18	18	19	19	19	12	13
больше не доверяю, чем доверяю	4	4	2	5	7	2	1	3	1	5	3	3	2	2	6	5	3	5	3	3	3	4	3	5	5	4	2	0	3	5	2	5	11	2	2	3	2
совсем не доверяю	7	7	2	8	16	2	2	3	8	8	6	6	2	3	13	8	6	9	6	6	6	7	6	9	7	7	5	9	5	6	4	11	26	5	2	2	2
недостаточно слышал(-а) или читал(-а)	7	7	16	13	9	4	4	8	8	5	8	9	4	6	11	5	9	8	5	8	15	7	5	5	11	8	5	3	4	6	8	9	8	10	10	5	4
затрудняюсь ответить	10	10	14	19	10	6	4	11	10	5	11	14	8	10	12	8	12	9	10	11	16	10	8	8	9	8	8	7	13	12	8	9	13	11	7	13	6



	Все опрошенные	Участие в выборах			Проголосовали бы за					Адаптация			Легче говорить			Пол		Возраст			Образование				Доход			Тип населенног пункта					Регион				
		потенциальные участники - все неопределившиеся	декларированные	неучастники"	Ющенко	Януковича	Симоненко	Мороза	остальных	оптимисты	адаптированные	пессимисты	неадаптированные	пессимисты	на русском	все равно	на украинском	мужской	женский	18 - 35 лет	36 - 54 лет	старше 54 лет	ниже среднего	среднее общее	среднее специальное	высшее	до 101 гривен	101 - 200 гривен	более 200 гривен	г. Киев	город не меньше 500 тыс. жителей	город больше 200 и меньше 500 остальных города и поселки городского типа	село	Западный	Южный	Западно-Центральный	Восточно-Центральный
Доли групп (%)	100	97	4	3	31	37	5	6	4	38	24	34	46	12	42	45	55	33	32	35	14	36	30	20	19	24	27	6	15	18	29	33	19	25	16	19	22

## Отношение к России и к Западу

КАК ВЫ СЕГОДНЯ ОТНОСИТЕСЬ К РОССИИ - ПОЛОЖИТЕЛЬНО, ОТРИЦАТЕЛЬНО ИЛИ БЕЗРАЗЛИЧНО? (Карточка, один ответ.)

безусловно положительно	55	55	52	56	32	71	75	63	62	54	56	55	71	62	34	54	55	48	59	58	47	50	59	62	44	61	62	63	65	61	62	39	18	51	63	64	76
скорее положительно	25	26	27	14	29	22	23	21	23	27	26	24	21	26	30	27	24	29	25	23	26	30	25	19	33	20	24	21	21	22	24	31	27	28	27	27	18
безразлично	13	13	13	20	24	5	1	15	13	13	12	14	5	9	24	12	15	16	11	13	20	14	11	12	17	13	9	11	8	11	9	22	36	15	8	5	4
скорее отрицательно	3	3	3	3	8	1	0	1	3	4	3	3	1	2	6	4	3	4	3	2	2	3	3	5	2	4	3	3	5	3	1	4	11	2	2	1	1
безусловно отрицательно	2	2	0	3	4	0	0	0	0	2	2	2	0	0	3	2	1	2	2	1	1	2	1	1	2	2	1	2	1	2	1	2	6	1	0	0	0
затрудняюсь ответить	2	2	5	3	2	1	1	1	0	1	2	3	1	1	2	1	2	2	1	2	4	1	2	1	2	0	2	0	1	1	2	2	2	2	1	2	1

ЗА ПОСЛЕДНИЙ МЕСЯЦ ВАШЕ ОТНОШЕНИЕ К РОССИИ УЛУЧШИЛОСЬ, УХУДИЛОСЬ ИЛИ НЕ ИЗМЕНИЛОСЬ? (Карточка, один ответ.)

безусловно улучшилось	5	5	3	6	3	8	8	6	8	6	6	5	7	5	3	5	6	5	4	7	5	5	6	5	5	5	6	8	5	6	5	5	2	5	8	7	6
скорее улучшилось	7	7	6	9	4	9	7	9	8	7	6	6	9	4	5	7	7	5	7	8	7	8	5	7	7	8	8	10	8	7	6	6	4	7	5	10	7
не изменилось	82	83	77	78	85	80	80	82	80	82	84	83	80	87	84	83	82	85	84	79	81	83	83	82	82	83	80	76	80	82	83	84	85	82	81	80	84
скорее ухудшилось	2	2	1	2	4	1	1	2	3	3	2	1	1	1	3	2	2	3	2	1	1	1	2	4	2	2	2	3	2	2	2	2	5	2	3	1	1
безусловно ухудшилось	1	1	0	2	1	0	0	0	3	1	1	0	0	0	1	1	1	1	1	0	0	1	1	1	0	1	1	3	1	1	1	0	2	2	0	0	0
затрудняюсь ответить	3	2	13	3	2	1	3	2	0	1	2	4	2	2	3	2	3	2	2	3	6	2	2	1	3	1	2	0	4	2	3	3	2	3	3	3	2

ЧТО, НА ВАШ ВЗГЛЯД, ПРЕДПОЧТИТЕЛЬНЕЕ: ЧТОБЫ У РУКОВОДСТВА УКРАИНОЙ НАХОДИЛИСЬ ПОЛИТИКИ, ОРИЕНТИРУЮЩИЕСЯ В ПЕРВУЮ ОЧЕРЕДЬ НА СБЛИЖЕНИЕ... (Карточка, один ответ.)

исключительно с Россией	29	29	24	27	12	39	59	44	27	24	27	35	37	35	18	26	31	19	25	41	38	29	28	22	29	28	34	19	30	32	34	24	4	25	41	33	41
скорее с Россией, чем с Западом	21	21	17	16	13	28	19	19	24	20	21	21	26	18	16	22	20	20	21	21	23	22	21	17	19	23	21	13	21	19	25	19	8	21	14	27	32
в равной мере и с Россией, и с Западом	31	31	37	33	36	26	18	24	38	36	30	26	29	34	32	32	29	37	38	18	14	29	33	42	31	31	30	44	36	32	29	27	37	33	34	28	23
скорее с Западом, чем с Россией	6	6	5	3	14	1	1	5	4	8	6	4	2	4	11	7	5	9	5	4	4	7	6	6	6	6	4	6	3	5	3	10	19	5	3	3	0
исключительно с Западом	4	4	1	2	10	1	0	1	0	5	5	3	1	1	9	4	4	5	4	3	3	4	4	5	4	4	2	3	1	5	3	6	17	3	1	1	0
ни с Россией, ни с Западом	3	3	1	8	6	1	0	1	1	3	3	2	1	2	5	3	2	4	2	3	4	3	3	3	3	3	2	4	5	2	1	3	6	3	3	1	1
затрудняюсь ответить	7	7	14	13	9	4	3	6	6	4	8	10	5	6	10	5	9	6	5	10	14	7	5	5	9	4	7	10	4	5	6	10	9	11	4	7	3

	Все опрошенные	Участие в выборах				Проголосовали бы за				Адаптация			Легче говорить			Пол		Возраст			Образование				Доход			Тип населенног пункта					Регион				
		потенциальные участники - все неопределившиеся "декларированные неучастники"	Ющенко	Януковича	Симоненко	Мороза	остальных	оптимисты адаптированные пессимисты неадаптированные пессимисты	на русском	все равно	на украинском	мужской	женский	18 - 35 лет	36 - 54 лет	старше 54 лет	ниже среднего	среднее общее	среднее специальное	высшее	до 101 гривен	101 - 200 гривен	более 200 гривен	г. Киев	город не меньше 500 тыс. жителей	город больше 200 и меньше 500 остальных города и поселки городского типа	село	Западный	Южный	Западно-Центральный	Восточно-Центральный	Восточный					
Доли групп (%)	100	97	4	3	31	37	5	6	4	38	24	34	46	12	42	45	55	33	32	35	14	36	30	20	19	24	27	6	15	18	29	33	19	25	16	19	22
КАК ВЫ СЧИТАЕТЕ, ВСТУПАТЬ ЛИ УКРАИНЕ В ЕДИНОЕ ЭКОНОМИЧЕСКОЕ ПРОСТРАНСТВО С РОССИЕЙ, БЕЛОРУССИЕЙ И КАЗАХСТАНОМ?																																					
нет, не вступать ни на каких условиях	13	13	8	13	28	5	1	3	5	16	10	11	6	7	21	15	10	15	12	11	10	13	12	16	14	13	9	16	12	14	7	17	43	8	6	6	4
вступать на таких условиях, которые не помешают позже вступить в Европейский Союз	35	35	28	38	35	35	28	40	49	42	33	31	35	42	33	38	33	38	42	27	16	38	37	42	38	36	33	42	40	39	33	33	29	42	46	30	30
вступать даже на таких условиях, которые помешают вступить в Европейский Союз	31	31	28	23	13	46	57	33	25	28	32	34	43	29	19	31	31	24	30	40	40	30	31	27	26	33	40	18	34	29	42	25	4	23	29	43	55
затрудняюсь ответить	21	20	36	27	23	14	14	23	20	14	24	24	16	21	26	15	25	22	17	23	34	20	19	14	22	18	18	23	15	18	18	26	23	27	19	21	12
КАК ИЗВЕСТНО, ВСТУПЛЕНИЕ В ЕВРОПЕЙСКИЙ СОЮЗ ТРЕБУЕТ ВВЕДЕНИЯ ВИЗ ДЛЯ ПОЕЗДОК В СТРАНЫ, КОТОРЫЕ НЕ ЯВЛЯЮТСЯ ЧЛЕНАМИ ЭТОГО СОЮЗА. А ЧТО БЫ ВЫ ПРЕДПОЧЛИ?																																					
чтобы Украина стала членом Европейского Союза и имела с Россией закрытые границы - с визами и таможнями	20	20	12	25	36	12	5	16	22	27	17	16	12	19	31	24	17	27	22	13	11	19	22	26	22	21	12	22	18	20	18	24	48	20	15	13	8
чтобы Украина имела с Россией открытые границы - без виз и таможен - и не становилась членом Европейского Союза	56	56	60	47	34	71	80	68	53	54	58	56	71	53	40	56	55	49	56	62	55	58	55	52	49	54	66	55	60	54	64	47	17	56	62	64	77
затрудняюсь отетить	24	24	28	28	29	17	15	17	25	19	25	27	18	27	29	19	28	24	22	25	33	23	22	21	29	24	21	22	21	26	19	28	35	25	24	22	15

	Все опрошенные	Участие в выборах			Проголосовали бы за					Адаптация			Легче говорить			Пол		Возраст			Образование				Доход			Тип населенног пункта					Регион				
		потенциальные участники - все	неопределившиеся	"декларированные неучастники"	Ющенко	Януковича	Симоненко	Мороза	остальных	оптимисты	адаптированные	пессимисты	неадаптированные	пессимисты	на русском	все равно	на украинском	мужской	женский	18 - 35 лет	36 - 54 лет	старше 54 лет	ниже среднего	среднее общее	среднее специальное	высшее	до 101 гривен	101 - 200 гривен	более 200 гривен	г. Киев	город не меньше 500 тыс. жителей	город больше 200 и меньше 500 тыс. жителей	остальные города и поселки городского типа	село	Западный	Южный	Западно-Центральный
Доли групп (%)	100	97	4	3	31	37	5	6	4	38	24	34	46	12	42	45	55	33	32	35	14	36	30	20	19	24	27	6	15	18	29	33	19	25	16	19	22

## О русском языке

**КАК ВЫ СЧИТАЕТЕ, КАКОЙ ДОЛЖНА БЫТЬ ГОСУДАРСТВЕННАЯ ПОЛИТИКА ПО ОТНОШЕНИЮ К РУССКОМУ ЯЗЫКУ В УКРАИНЕ?**  
(Карточка, один ответ.)

нужно устранить русский язык из официального общения во всей Украине	19	20	13	8	46	5	3	8	8	21	16	19	4	9	39	20	18	20	18	20	20	20	18	19	26	16	14	11	12	19	9	33	63	19	8	3	3	
нужно сделать русский язык вторым официальным языком только в тех областях, большинство населения которых этого желает	33	33	37	34	31	30	35	52	41	35	31	33	29	40	36	33	34	36	33	31	30	33	36	33	34	34	35	32	30	32	31	38	32	18	47	45	30	25
нужно сделать русский язык вторым государственным языком в Украине	42	42	43	45	18	63	54	37	43	41	46	42	63	48	17	42	42	41	44	42	40	42	43	43	36	44	50	52	54	43	49	30	11	24	44	64	70	
другое	1	1	0	3	1	0	3	2	4	1	1	1	1	1	2	2	1	1	1	1	0	1	1	2	0	1	1	1	0	2	2	0	2	2	0	1	0	
затрудняюсь ответить	4	4	7	9	5	2	5	3	5	2	6	5	3	3	6	3	5	3	4	6	9	4	3	3	3	4	3	6	3	5	3	5	5	8	3	2	2	

	Все опрошенные	Участие в выборах			Проголосовали бы за					Адаптация			Легче говорить			Пол		Возраст			Образование				Доход			Тип населенного пункта					Регион				
		потенциальные участники - все	неопределившиеся	"декларированные неучастники"	Ющенко	Януковича	Симоненко	Мороза	остальных	оптимисты	адаптированные пессимисты	неадаптированные пессимисты	на русском	все равно	на украинском	мужской	женский	18 - 35 лет	36 - 54 лет	старше 54 лет	ниже среднего	среднее общее	среднее специальное	высшее	до 101 гривен	101 - 200 гривен	более 200 гривен	г. Киев	город не меньше 500 тыс. жителей	город больше 200 и меньше 500 тыс. жителей	остальные города и поселки городского типа	село	Западный	Южный	Западно-Центральный	Восточно-Центральный	Восточный
Доли групп (%)	100	97	4	3	31	37	5	6	4	38	24	34	46	12	42	45	55	33	32	35	14	36	30	20	19	24	27	6	15	18	29	33	19	25	16	19	22

## СМИ и включенность в информационное поле

КАК ЧАСТО ВЫ СМОТРИТЕ ПРОГРАММЫ НОВОСТЕЙ УКРАИНСКОГО ТЕЛЕВИДЕНИЯ, ТАКИЕ КАК "ТСН", "УТН-ПАНОРАМА", "ФАКТЫ", "РЕПОРТЕР", "ПОДРОБНОСТИ", "ВІКНА" И ДР.? (Карточка, один ответ.)

никогда или почти никогда	4	4	10	9	4	4	8	2	0	3	5	5	5	4	4	3	5	4	4	5	10	4	3	4	4	4	6	5	5	4	3	6	3	3	5	7	4
хотя бы раз в месяц	2	2	5	5	2	2	2	2	4	2	1	4	3	3	2	3	2	3	1	3	3	3	2	1	3	2	1	3	3	2	2	2	2	2	2	3	3
раз в неделю	6	6	14	14	5	6	4	3	6	5	7	7	7	5	5	6	7	8	4	6	8	7	6	5	5	6	6	2	9	8	7	5	8	3	7	10	5
несколько раз в неделю	23	24	30	13	26	21	20	18	32	22	23	25	25	20	22	24	22	31	21	18	23	26	23	20	27	21	22	21	22	24	23	24	26	20	22	27	23
практически каждый день	61	61	35	56	61	66	62	72	57	67	61	56	58	66	63	62	60	53	68	63	48	58	66	69	58	65	63	70	59	61	63	59	58	69	61	51	63
затрудняюсь ответить	1	1	1	2	0	0	1	1	0	0	0	1	1	0	0	0	1	0	1	1	1	1	0	0	0	0	0	0	1	0	0	1	0	0	0	1	1
нет телевизора	2	2	5	2	2	1	2	3	1	1	3	3	1	2	3	1	3	1	1	5	6	2	1	1	3	2	3	0	1	1	2	3	3	3	3	1	1

КАК ЧАСТО ВЫ СМОТРИТЕ ПРОГРАММЫ НОВОСТЕЙ РОССИЙСКОГО ТЕЛЕВИДЕНИЯ, ТАКИЕ КАК "ВРЕМЯ", "ВРЕМЕНА", "ВЕСТИ", "ЗЕРКАЛО", "СЕГОДНЯ" И ДР.? (Карточка, один ответ.)

никогда или почти никогда	35	35	29	33	49	27	34	34	22	30	32	45	26	28	48	34	37	36	32	38	43	40	30	29	38	38	33	36	13	37	27	51	55	47	21	24	26
хотя бы раз в месяц	4	4	5	5	4	4	2	5	9	5	5	3	4	6	4	5	4	6	4	3	4	5	3	4	5	4	3	3	4	5	4	5	4	4	3	5	4
раз в неделю	8	7	9	11	5	9	4	10	10	9	7	6	11	6	5	8	7	9	7	6	6	9	7	7	5	7	7	10	8	8	9	6	5	6	8	10	9
несколько раз в неделю	16	16	28	19	14	18	12	13	16	18	17	13	20	21	11	17	16	21	16	12	8	15	20	18	15	15	18	17	27	18	17	10	8	13	16	25	20
практически каждый день	29	29	20	28	21	36	38	28	35	32	33	23	36	34	20	31	28	24	34	29	22	24	33	36	26	28	33	34	46	29	35	16	13	23	42	30	40
затрудняюсь ответить	2	2	1	2	1	1	3	2	3	1	2	2	1	2	1	1	2	1	2	2	3	2	2	0	3	1	1	0	2	1	1	3	1	1	1	5	0
нет телевизора	6	6	8	3	5	5	7	8	5	6	5	7	2	2	11	5	7	4	5	9	14	5	5	5	8	8	5	0	1	2	8	9	14	6	9	2	1

## Приложение

### **Предварительный прогноз результатов выборов в Украине** (по результатам опросов на 10 октября 2004 г.)

Расчетное распределение голосов при явке 70,2% (такая явка была в первом туре выборов президента Украины 31 октября 1999 г.)

Кандидаты	Процент голосов избирателей
Мороз Александр	7,2
Симоненко Петр	6,2
Ющенко Виктор	39,0
Янукович Виктор	40,0
другие кандидаты	5,6
против всех	2,1

Расчетные результаты голосования за В. Ющенко и В. Януковича при разной явке избирателей

Явка (%)	81,5	75,9	72,6	70,2	69,3	66,1	62,8	58,8	55,8
Процент голосов избирателей, поданных за кандидатов									
Ющенко Виктор	38,3	38,4	38,7	39,0	39,0	39,4	39,9	40,6	41,1
Янукович Виктор	40,3	40,2	40,1	40,0	40,1	40,0	39,8	39,5	39,4

### ***Комментарий к расчетам прогноза***

Для прогнозирования результатов выборов нужно задать гипотетическую вероятность участия респондентов в голосовании, а также определить одного или нескольких кандидатов, за которых проголосует или может проголосовать респондент.

Гипотетическая возможность участия/неучастия респондента в выборах определяется на основе его ответов на следующие вопросы:

- *"Скажите, пожалуйста, Вы будете или не будете принимать участие в выборах президента Украины 31 октября этого года?"*
- *"Это Ваше решение об участии (неучастии) в выборах президента Украины – окончательное, или оно еще может измениться?"*
- *"Скажите, пожалуйста, если бы на выборах президента Украины 31 октября в бюллетень для голосования были включены эти кандидаты, то за кого из них Вы бы скорее всего проголосовали?"*
- *"Как Вы думаете, Ваше решение голосовать за этого кандидата окончательное или оно еще может измениться?"*

Кандидат, за которого может отдать свой голос респондент, определяется следующим образом.

Если респондент назвал кандидата, за которого он намерен проголосовать на выборах 31 октября, то в прогнозе учитывался именно этот кандидат (таких респондентов большинство – 81,8%).

Если респондент не ответил, за кого собирается голосовать, то в качестве возможных кандидатов рассматриваются те, за которых он в принципе допускает для себя возможность проголосовать (таких респондентов немного – всего 2,1%). При этом предполагается, что у респондента равные шансы проголосовать за любого из названных кандидатов.

Если респондент затруднился назвать возможных кандидатов, то в качестве таковых рассматриваются те, кому он доверяет (таких респондентов всего 1,9%).

Остальные респонденты не высказывают никаких определенных предпочтений. При этом около половины из них не собираются участвовать в выборах, а остальные говорят о намерении участвовать, но их решение не окончательно. Предполагается, что эти люди на выборы не придут.