


Украина.

Поле мнений

Социологические
сообщения

№ 25
2004 г.

Опрос населения
19-21 декабря



Фонд "Общественное мнение"

119 121, Москва,
ул. Обручева, 26, корп. 2
телефон: 745-87-65,
факс: 745-89-03
e-mail: fom@fom.ru
internet: www.fom.ru

Украина.

Поле мнений

Социологические
сообщения

№ 25

Источник данных..... 3

Основные результаты опроса..... 4

Информированность о политиках и отношение к ним..... 4

Голосование во втором туре 21 ноября 6

Отношение к решению ЦИК о победителе выборов 7

*Отношение к решению Верховного суда
об отмене результатов второго тура 7*

Переголосование второго тура выборов 26 декабря 8

Участие в митингах и демонстрациях 11

*Теледебаты между претендентами
на президентский пост 12*

Оценка политической ситуации в Украине 11

Доверие В. Путину..... 13

Отношение к России и к Западу..... 14

О русском языке..... 17

**Распределение ответов по электоральным
и социально-демографическим группам..... 18**

- **Президент**
Александр Ослон
- **Директор
по исследованиям**
Елена Петренко
- **Аналитический отдел**
Григорий Кертман
- **Отдел обработки
данных**
Алексей Чуриков
- **Отдел организации
исследований**
Ольга Меньщикова
- **Редакционный отдел**
Анна Данилова
- **Финансовый отдел**
Марианна Кононова
- **Полевые работы**
КМИС г. Киев
Президент - Валерий Хмелько
Директор - Владимир Паниотто
- **Отчёт подготовили:**
Воронцова Татьяна
Данилова Анна
Егорова Анастасия
Киселева Нелли

Дата выпуска
27 декабря 2004 г.



Фонд "Общественное мнение"

119421, Москва,
ул. Обручева, 26, корп. 2
телефон: 745-87-65,
факс: 745-89-03
e-mail: fom@fom.ru
internet: www.fom.ru

Источник данных

Опрос проходил в **111** населенных пунктах всех областей Украины, а также в автономной республике Крым.

Интервью по месту жительства. Размер выборки – **2076** респондентов.

Выборка является репрезентативной по Украине в целом с разрезом до пяти регионов. В этом исследовании использовалась квотная выборка.

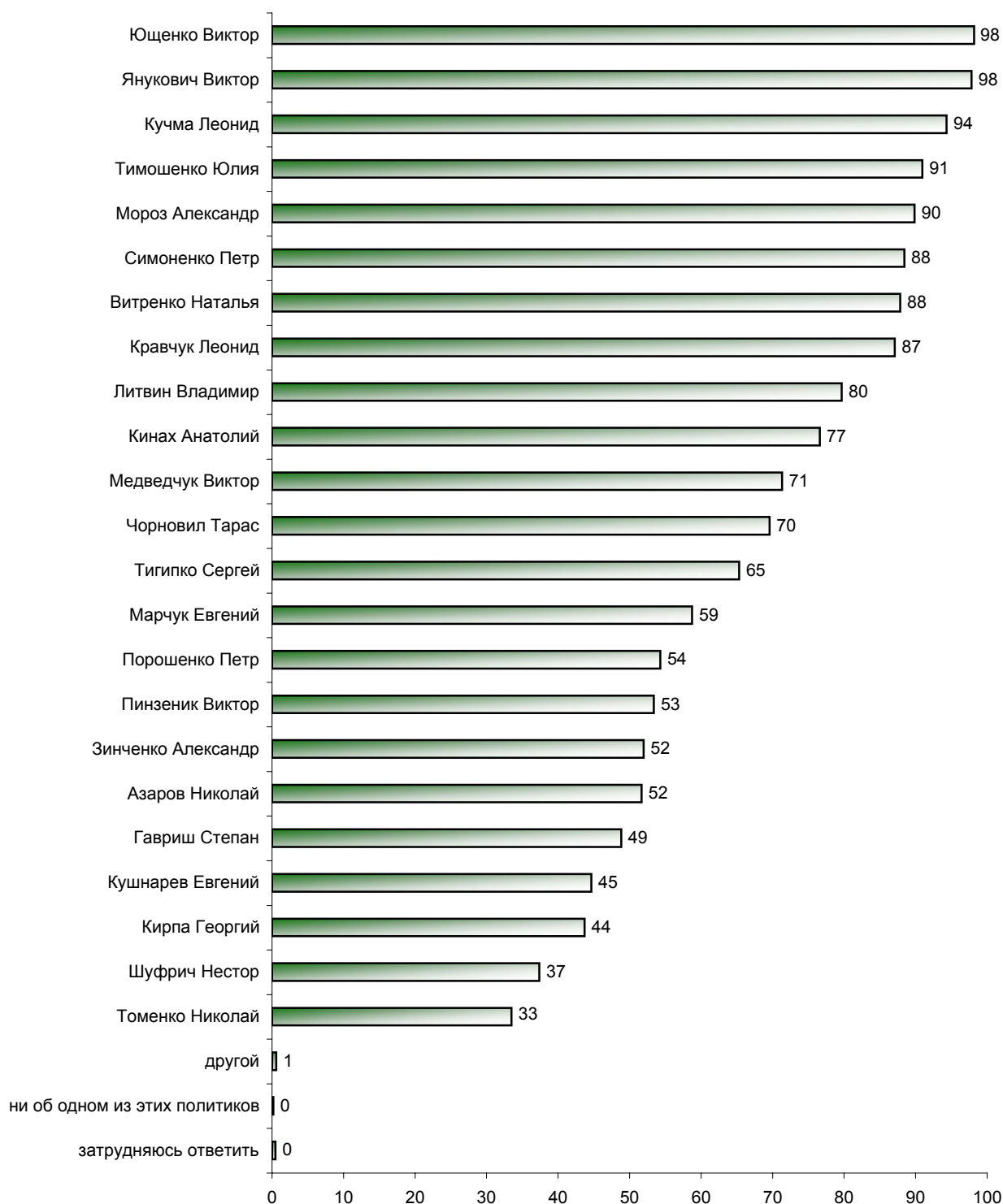
Статистическая погрешность не превышает **3,4%**.

Полевой этап исследования проходил **19–21 декабря 2004 года**.

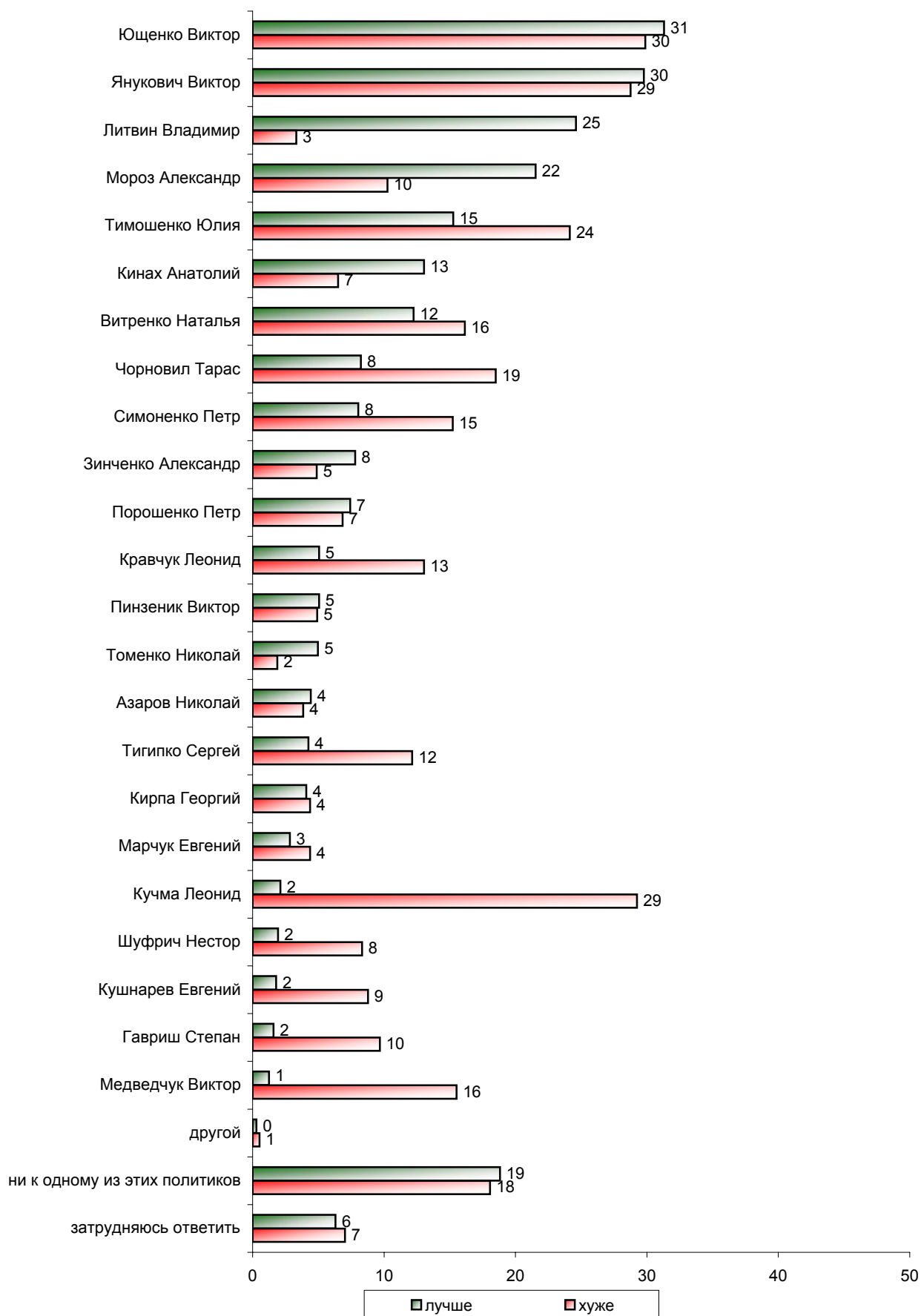
Основные результаты опроса

Информированность о политиках и отношение к ним

СКАЖИТЕ, ПОЖАЛУЙСТА, О КОМ ИЗ ПЕРЕЧИСЛЕННЫХ ПОЛИТИКОВ ВЫ ЧТО-ТО ЗНАЕТЕ, СЛЫШАЛИ ИЛИ ЧИТАЛИ? (Карточка, любое число ответов.)

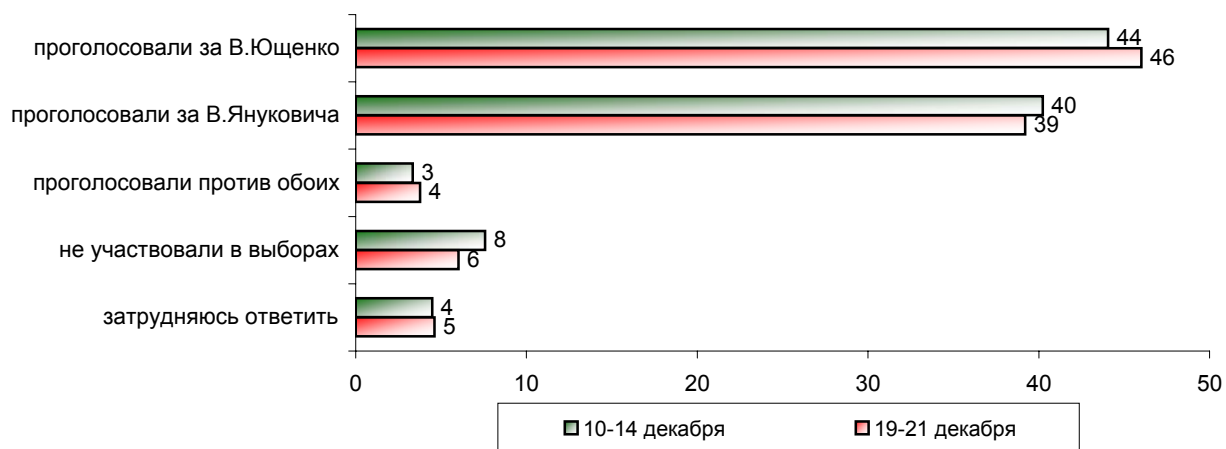


**СКАЖИТЕ, ПОЖАЛУЙСТА, К КОМУ ИЗ ПОЛИТИКОВ ЗА ВРЕМЯ ПРОШЕДШЕЕ ПОСЛЕ ВТОРОГО
ТУРА ВЫБОРОВ ВЫ СТАЛИ ОТНОСИТЬСЯ ЛУЧШЕ/ХУЖЕ, ЧЕМ РАНЬШЕ?
(Карточка, любое число ответов.)**

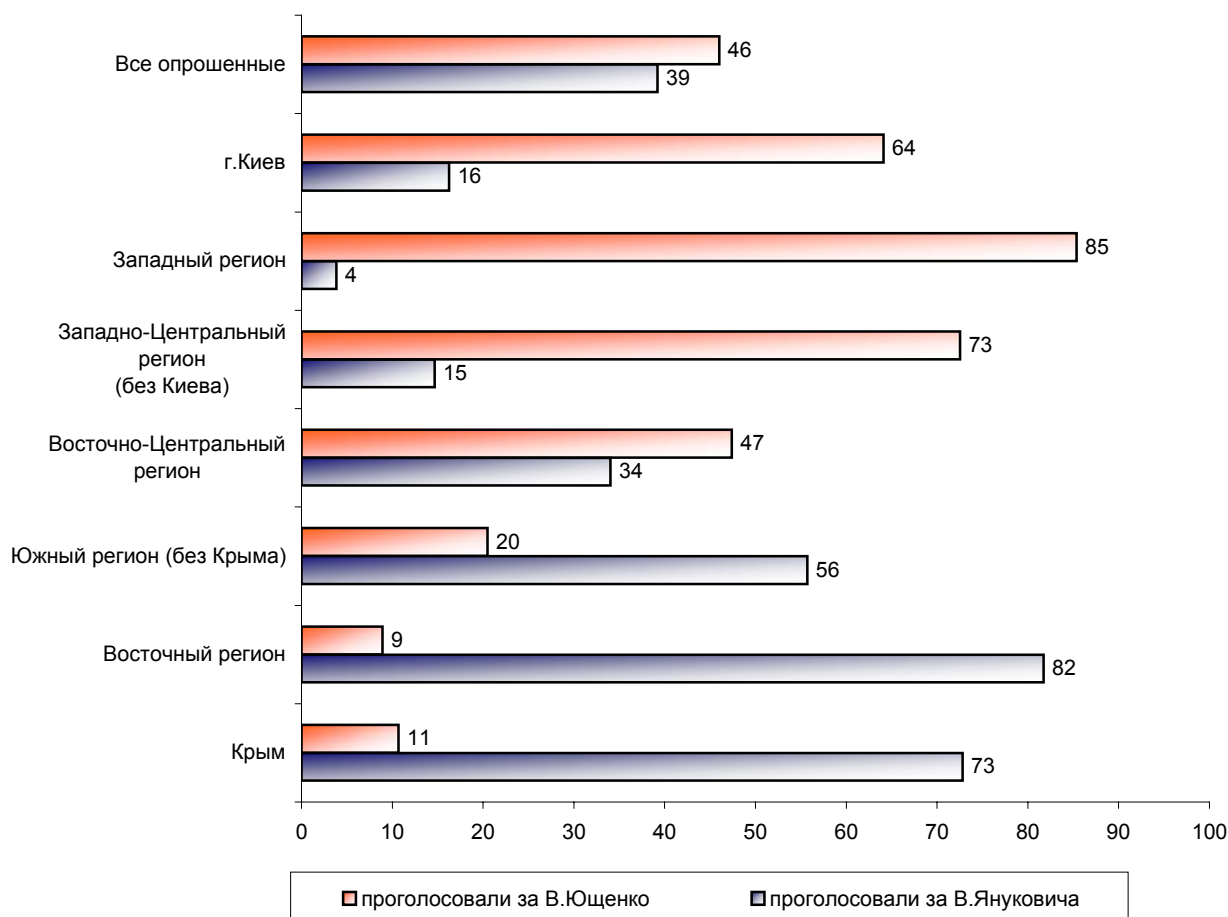


Голосование во втором туре 21 ноября

СКАЖИТЕ, ПОЖАЛУЙСТА, ЗА КОГО ВЫ ПРОГОЛОСОВАЛИ ВО ВТОРОМ ТУРЕ ВЫБОРОВ 21 НОЯБРЯ - ЗА В. ЮЩЕНКО, ЗА В. ЯНУКОВИЧА, ПРОТИВ ВСЕХ ИЛИ НЕ УЧАСТВОВАЛИ В ВЫБОРАХ?

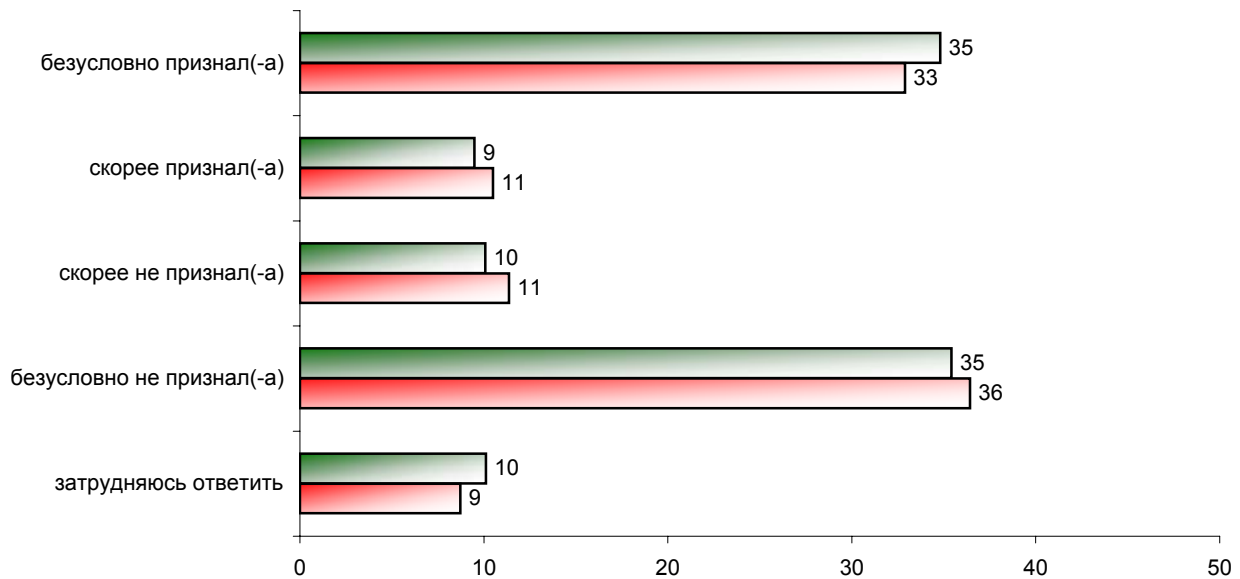


Голосование в регионах Украины



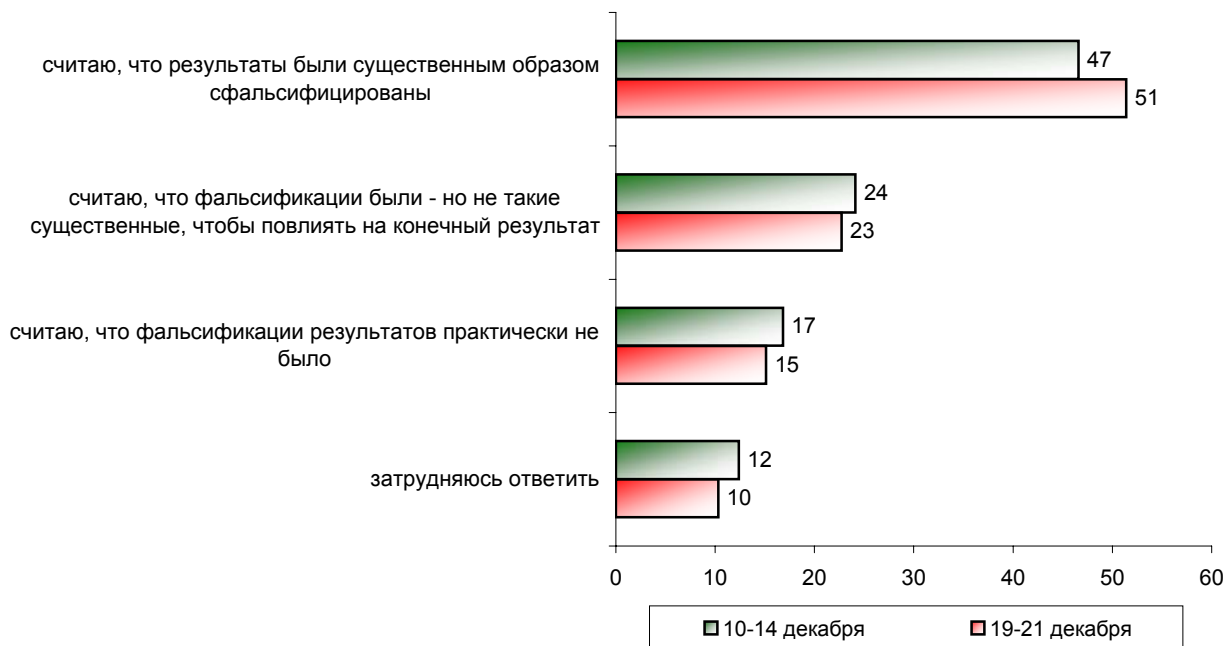
Отношение к решению ЦИК о победителе выборов

ВЫ ЛИЧНО ПРИЗНАЛИ ИЛИ НЕ ПРИЗНАЛИ РЕШЕНИЕ ЦЕНТРАЛЬНОЙ ИЗБИРАТЕЛЬНОЙ КОМИССИИ ОТ 24 НОЯБРЯ ОБ ОБЪЯВЛЕНИИ ВИКТОРА ЯНУКОВИЧА ПОБЕДИТЕЛЕМ ВЫБОРОВ ПРЕЗИДЕНТА?



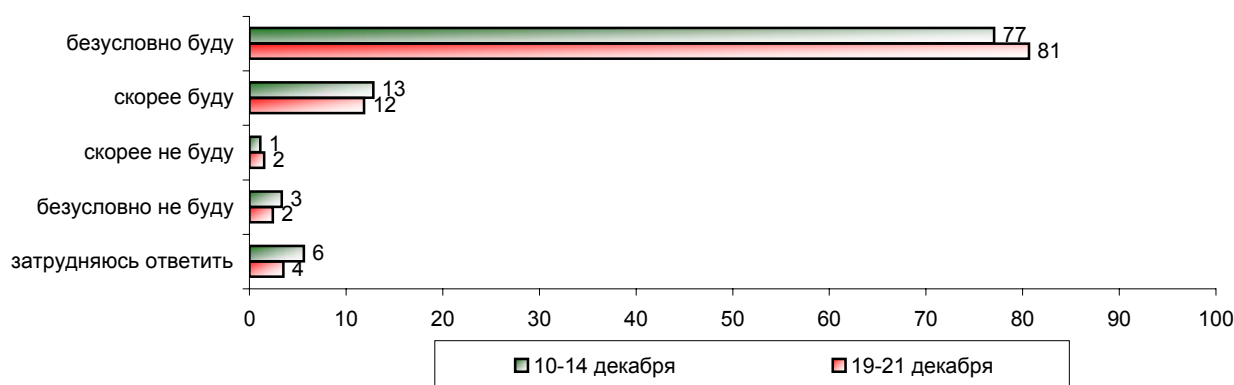
Отношение к решению Верховного суда об отмене результатов второго тура

КАК ИЗВЕСТНО, ВЕРХОВНЫЙ СУД УКРАИНЫ ОТМЕНИЛ РЕЗУЛЬТАТЫ ВЫБОРОВ ПРЕЗИДЕНТА ВО ВТОРОМ ТУРЕ. СОГЛАСНЫ ЛИ ВЫ, ЧТО РЕЗУЛЬТАТЫ ВТОРОГО ТУРА В САМОМ ДЕЛЕ БЫЛИ СФАЛЬСИФИЦИРОВАННЫ? (Карточка, один ответ.)

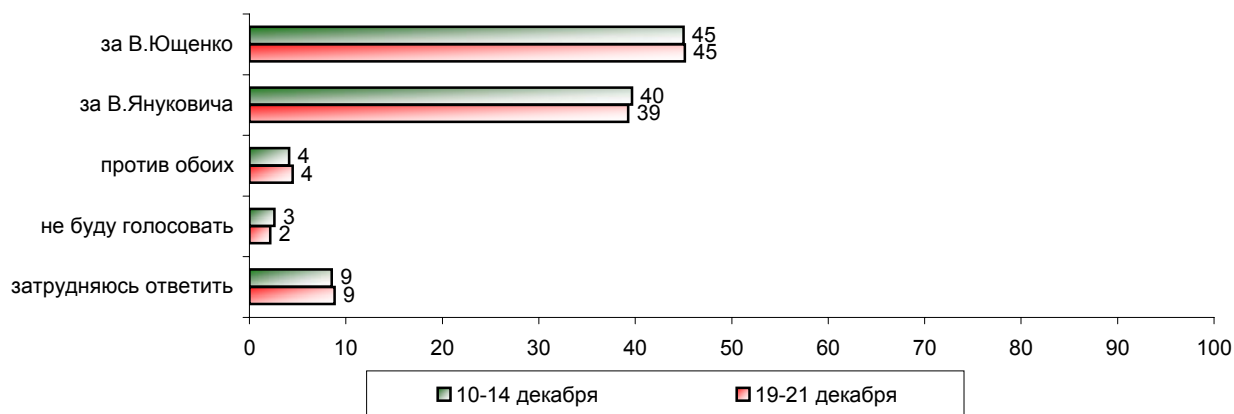


Переголосование второго тура выборов 26 декабря

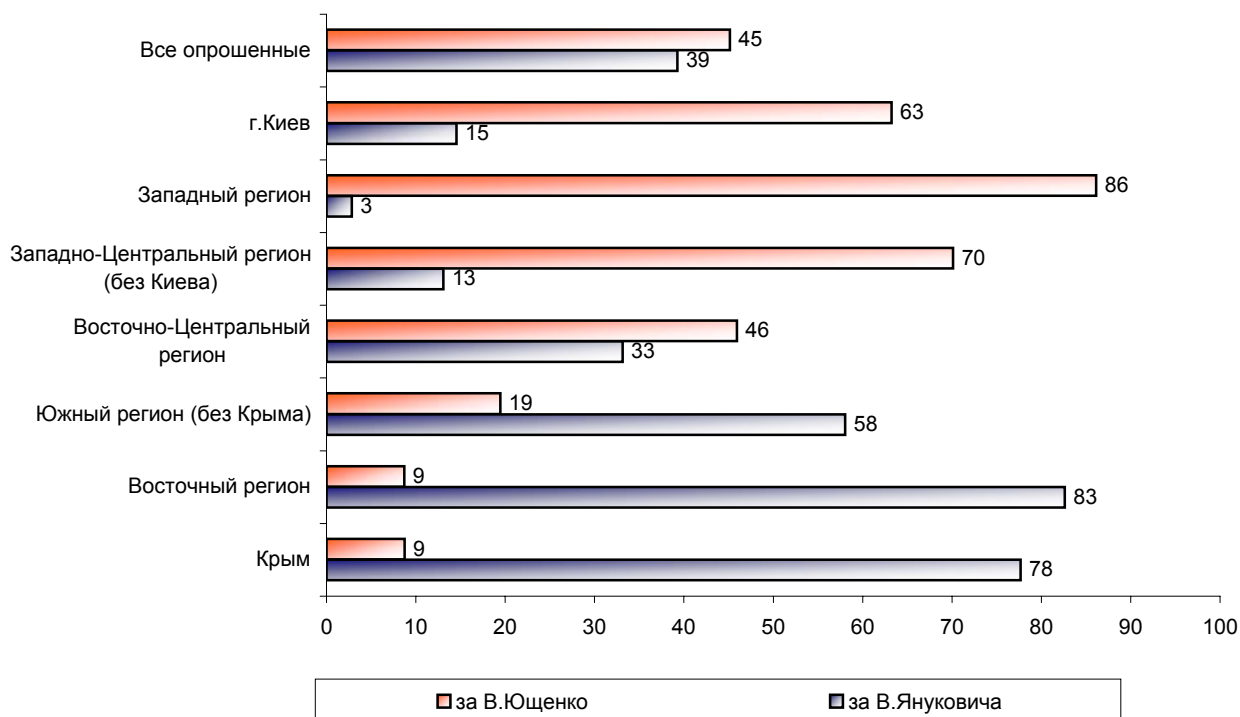
26 ДЕКАБРЯ СОСТОИТСЯ ПЕРЕГОЛОСОВАНИЕ ВТОРОГО ТУРА ВЫБОРОВ ПРЕЗИДЕНТА. СКАЖИТЕ, ПОЖАЛУЙСТА, ВЫ БУДЕТЕ ИЛИ НЕ БУДЕТЕ ПРИНИМАТЬ УЧАСТИЕ В ПЕРЕГОЛОСОВАНИИ ВТОРОГО ТУРА ВЫБОРОВ ПРЕЗИДЕНТА?



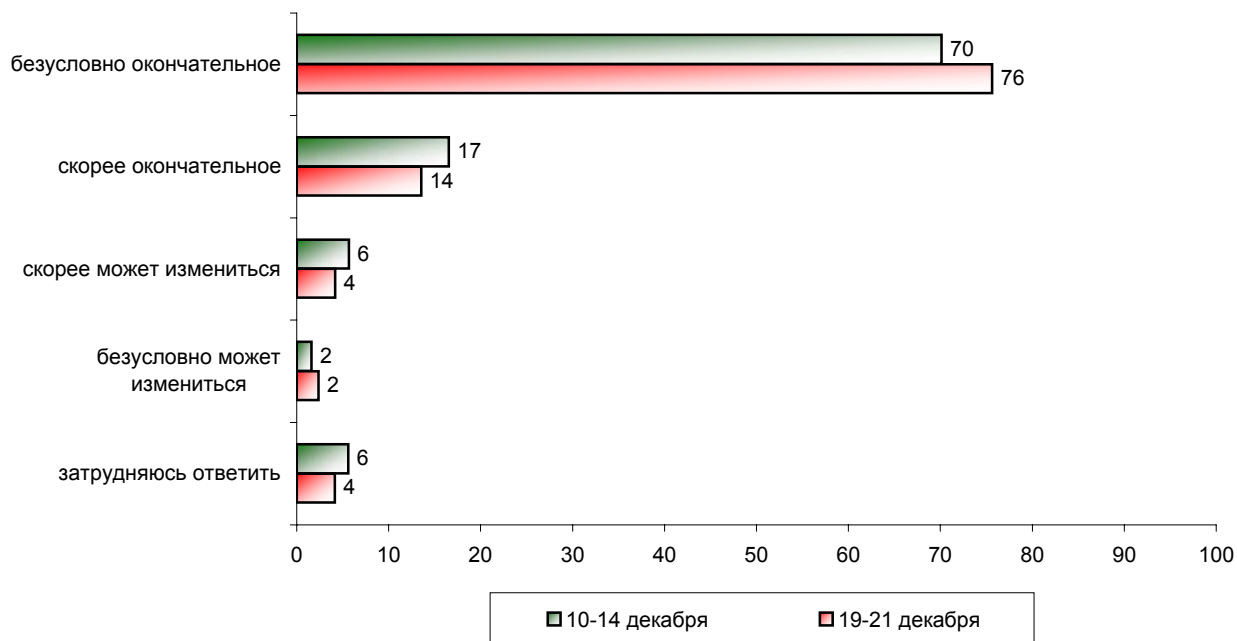
ЕСЛИ В ПЕРЕГОЛОСОВАНИИ ВТОРОГО ТУРА ВЫБОРОВ ПРЕЗИДЕНТА 26 ДЕКАБРЯ ПРИМУТ УЧАСТИЕ В.ЮЩЕНКО И В.ЯНУКОВИЧ, ЗА КОГО ИЗ НИХ ВЫ ПРОГОЛОСУЕТЕ? (Карточка, один ответ.)



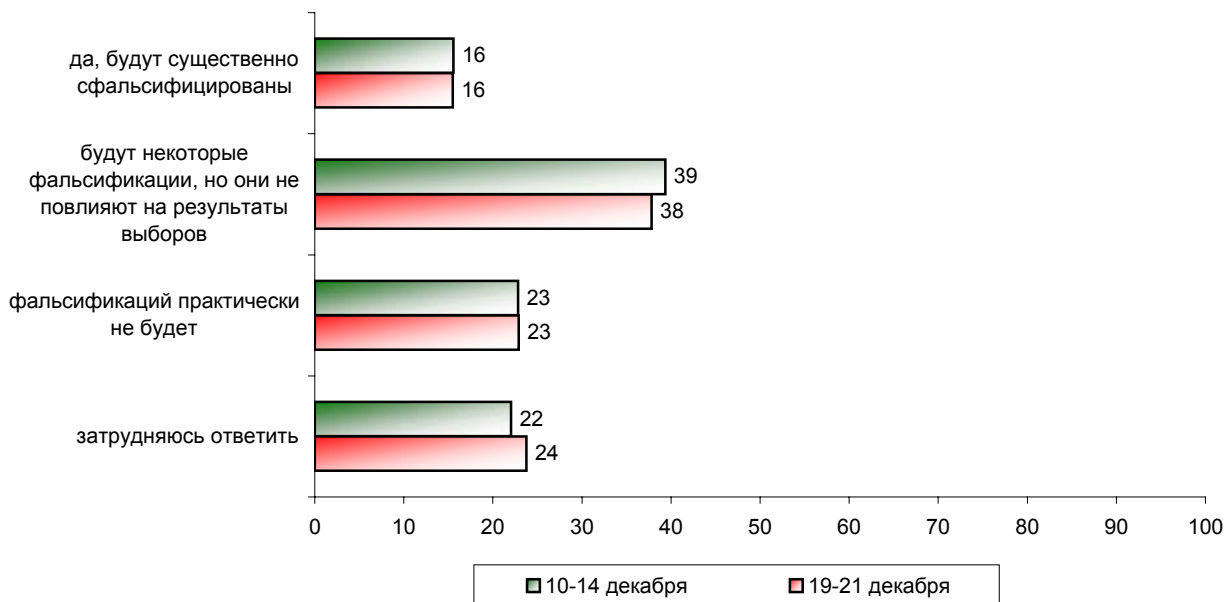
Голосование в регионах Украины



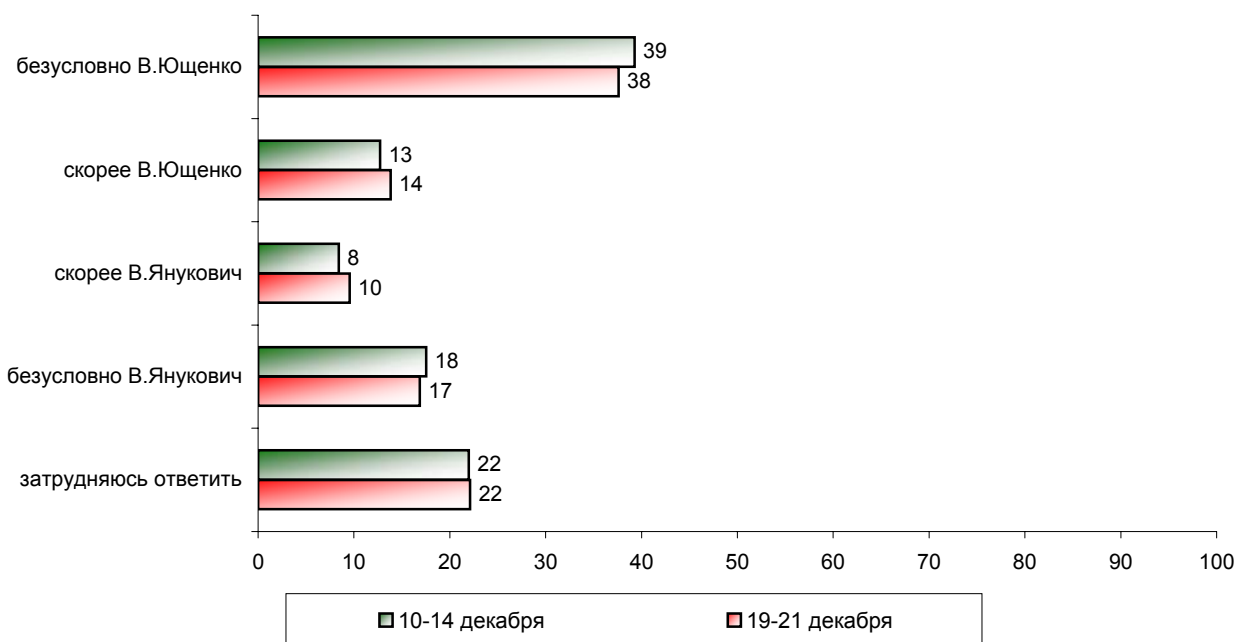
КАК ВЫ ДУМАЕТЕ, ВАШЕ РЕШЕНИЕ ГОЛОСОВАТЬ ЗА НАЗВАННОГО КАНДИДАТА, ГОЛОСОВАТЬ ПРОТИВ ВСЕХ ИЛИ НЕ УЧАСТВОВАТЬ В ВЫБОРАХ ОКОНЧАТЕЛЬНОЕ, ИЛИ ОНО ЕЩЕ МОЖЕТ ИЗМЕНИТЬСЯ?



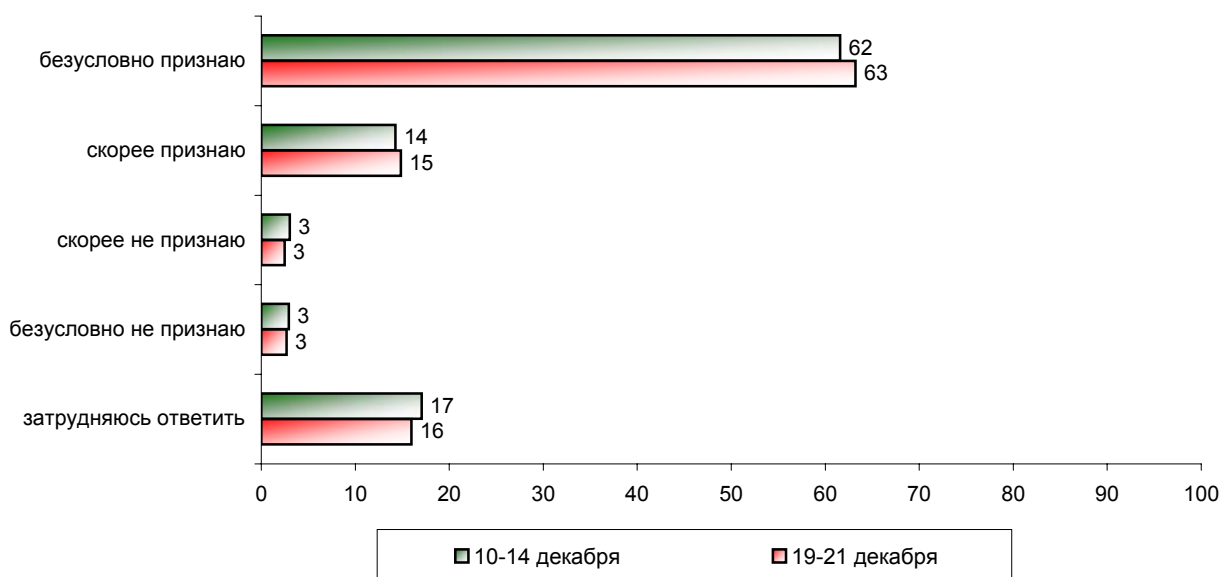
КАК ВЫ ДУМАЕТЕ, БУДУТ ЛИ СФАЛЬСИФИЦИРОВАНЫ РЕЗУЛЬТАТЫ ПРЕДСТОЯЩЕГО 26 ДЕКАБРЯ ПЕРЕГОЛОСОВАНИЯ ВТОРОГО ТУРА ВЫБОРОВ? (Карточка, один ответ.)



**КТО, ПО ВАШЕМУ МНЕНИЮ, ПОБЕДИТ НА ВЫБОРАХ 26 ДЕКАБРЯ -
В.ЮЩЕНКО ИЛИ В.ЯНУКОВИЧ? (Карточка, один ответ.)**

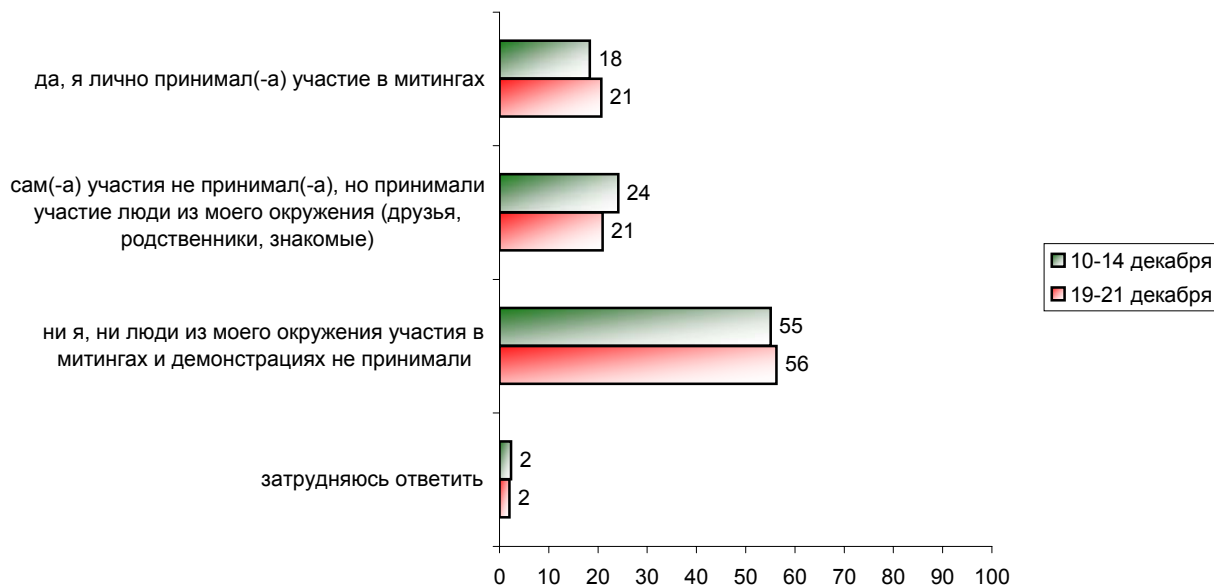


**СКАЖИТЕ, ПОЖАЛУЙСТА, А ВЫ ЛИЧНО ПРИЗНАЕТЕ ИЛИ НЕ ПРИЗНАЕТЕ ПОБЕДУ
НАЗВАННОГО ВАМИ КАНДИДАТА?**



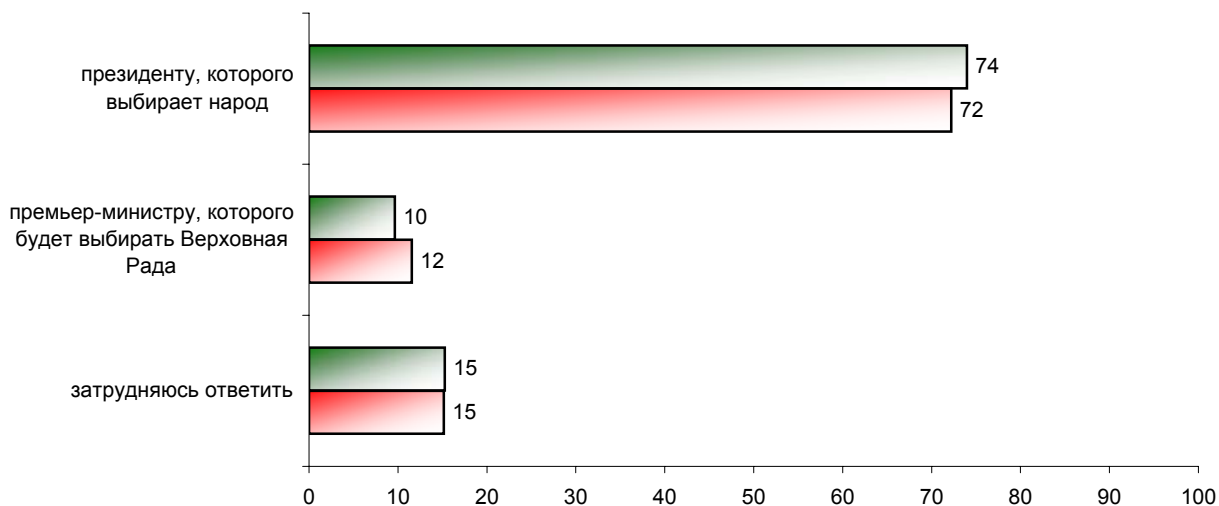
Участие в митингах и демонстрациях

В ПЕРИОД ПОСЛЕ ВЫБОРОВ 21 НОЯБРЯ ПРИНИМАЛИ ЛИ ВЫ ЛИЧНО ИЛИ ВАШИ РОДСТВЕННИКИ, ДРУЗЬЯ, ЗНАКОМЫЕ УЧАСТИЕ В МИТИНГАХ И ДЕМОНСТРАЦИЯХ?
(Карточка, один ответ.)



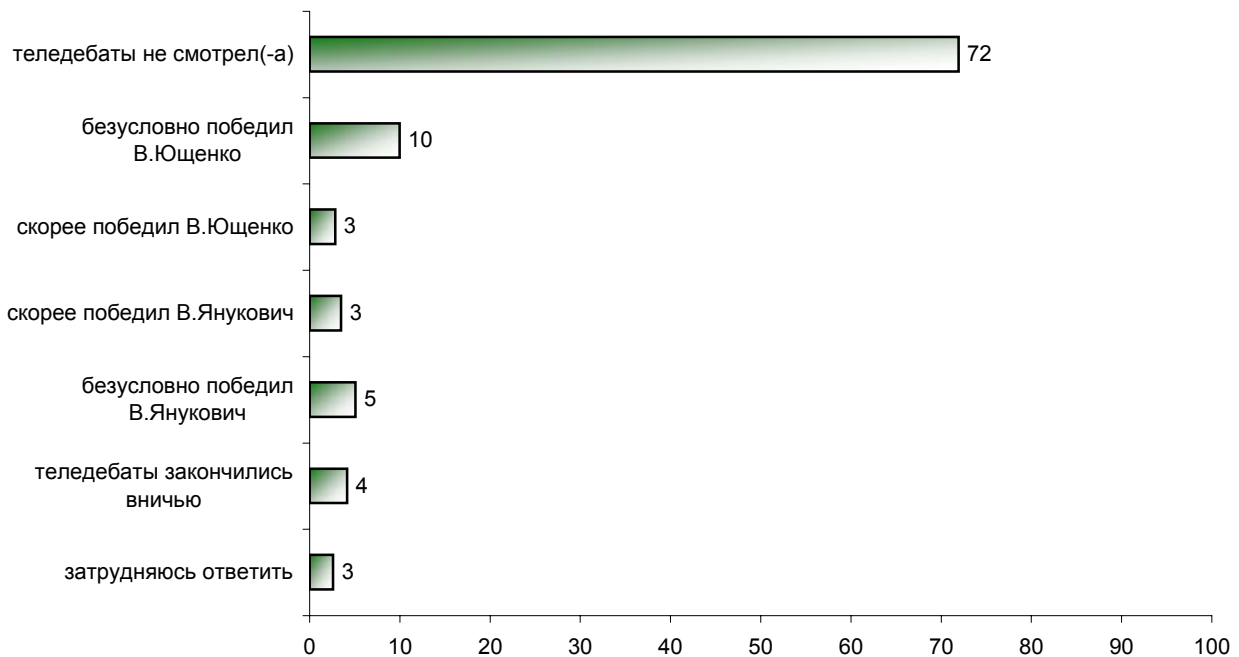
Оценка политической ситуации в Украине

КАК ВЫ СЧИТАЕТЕ, КОМУ ДОЛЖНА ПРИНАДЛЕЖАТЬ ОСНОВНАЯ ВЛАСТЬ В УКРАИНЕ?



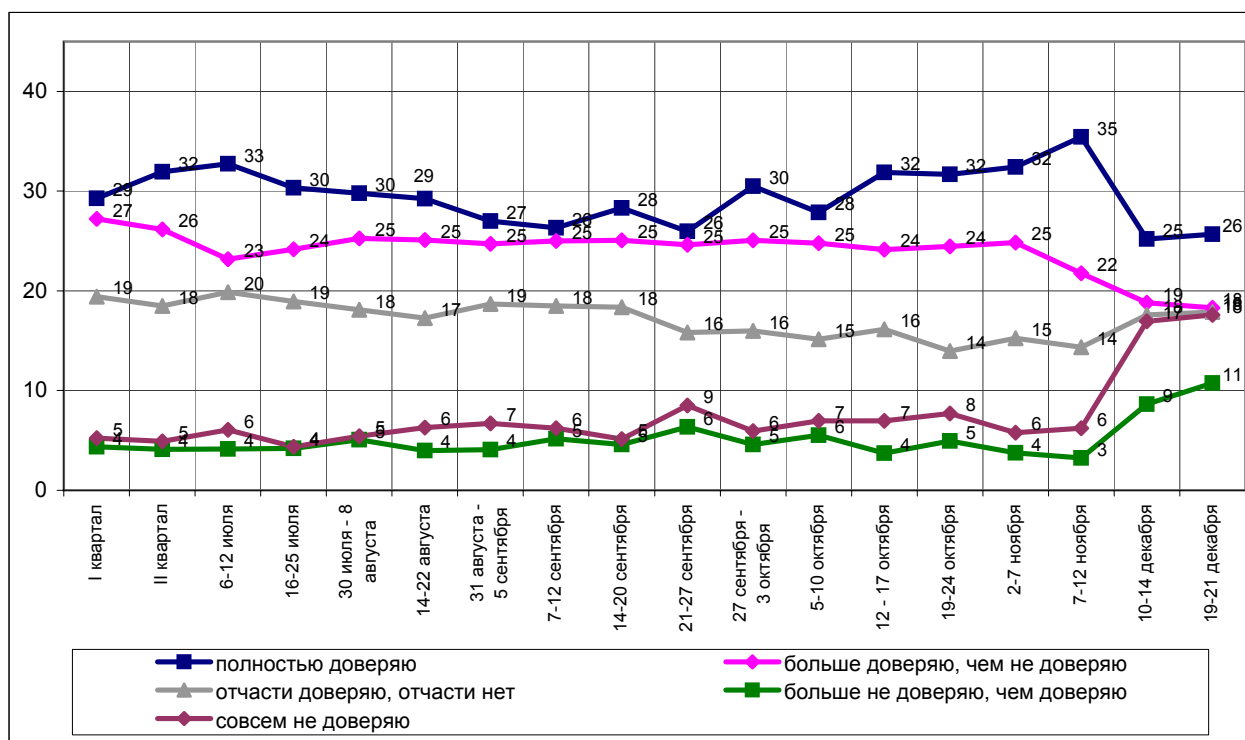
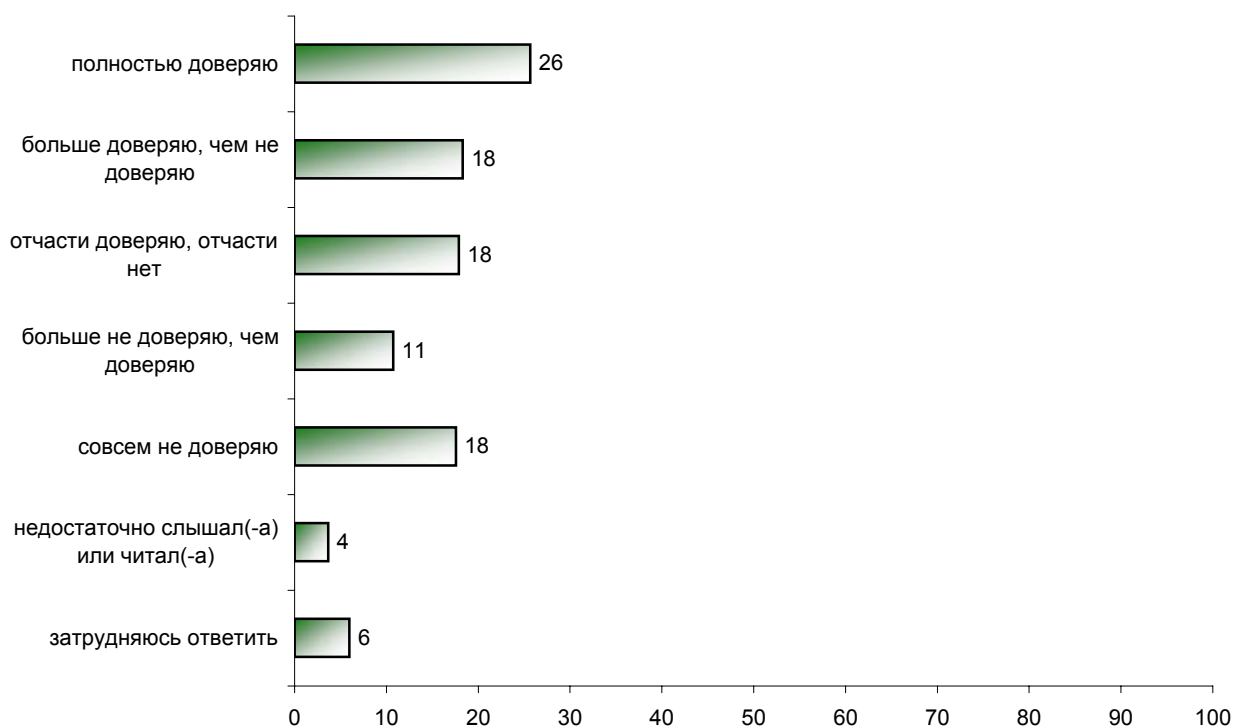
Теледебаты между претендентами на президентский пост

СКАЖИТЕ, ПОЖАЛУЙСТА, УДАЛОСЬ ЛИ ВАМ ПОСМОТРЕТЬ ТЕЛЕДЕБАТЫ, КОТОРЫЕ СОСТОЯЛИСЬ 20 ДЕКАБРЯ МЕЖДУ КАНДИДАТАМИ НА ПОСТ ПРЕЗИДЕНТА УКРАИНЫ В. ЮЩЕНКО И В. ЯНУКОВИЧЕМ? ЕСЛИ ДА, ТО КТО, ПО ВАШЕМУ МНЕНИЮ, В НИХ ПОБЕДИЛ?



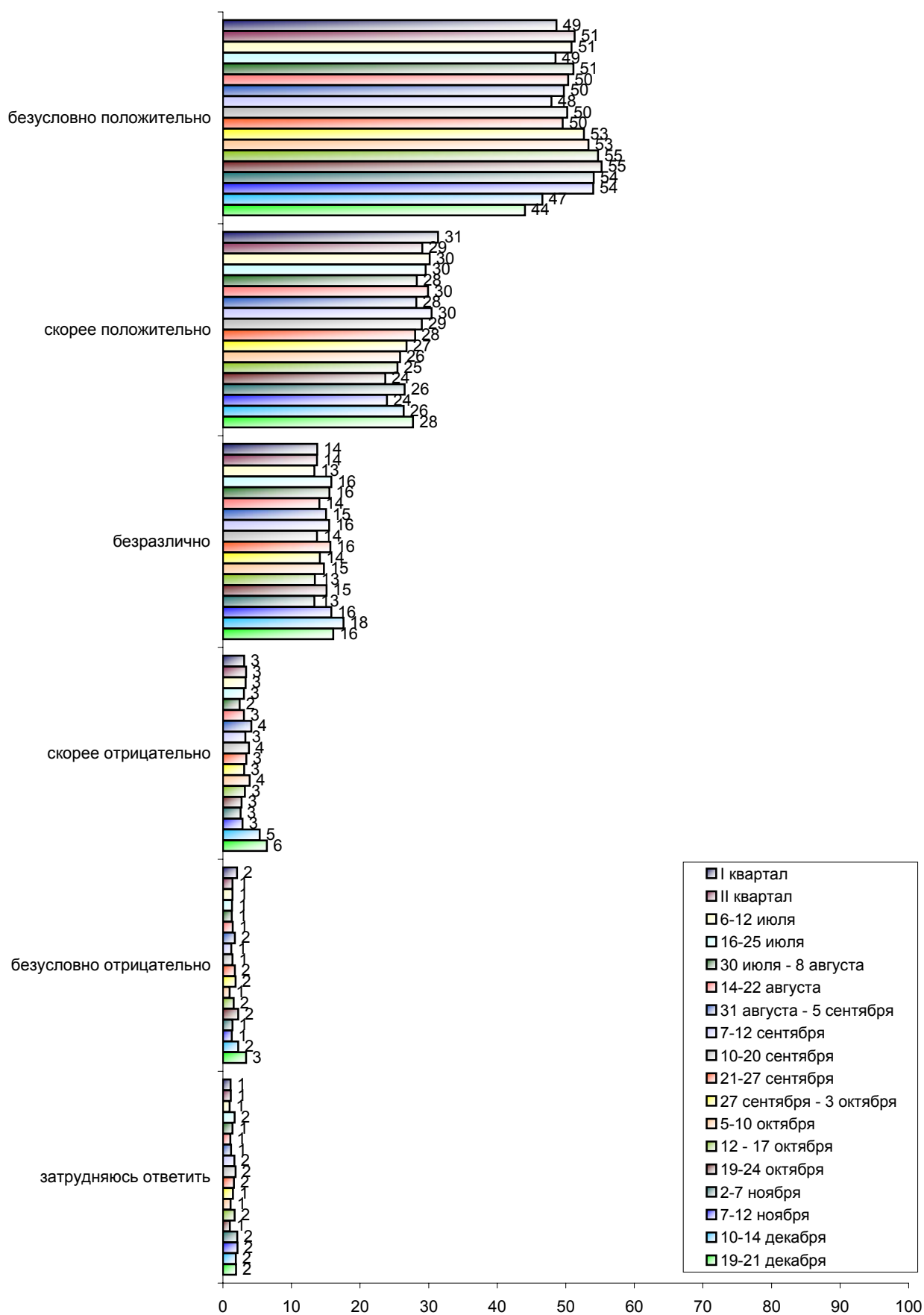
Доверие В. Путину

СКАЖИТЕ, ПОЖАЛУЙСТА, В КАКОЙ МЕРЕ ВЫ ДОВЕРЯЕТЕ ПРЕЗИДЕНТУ РОССИЙСКОЙ ФЕДЕРАЦИИ ВЛАДИМИРУ ПУТИНУ? (Карточка, один ответ.)

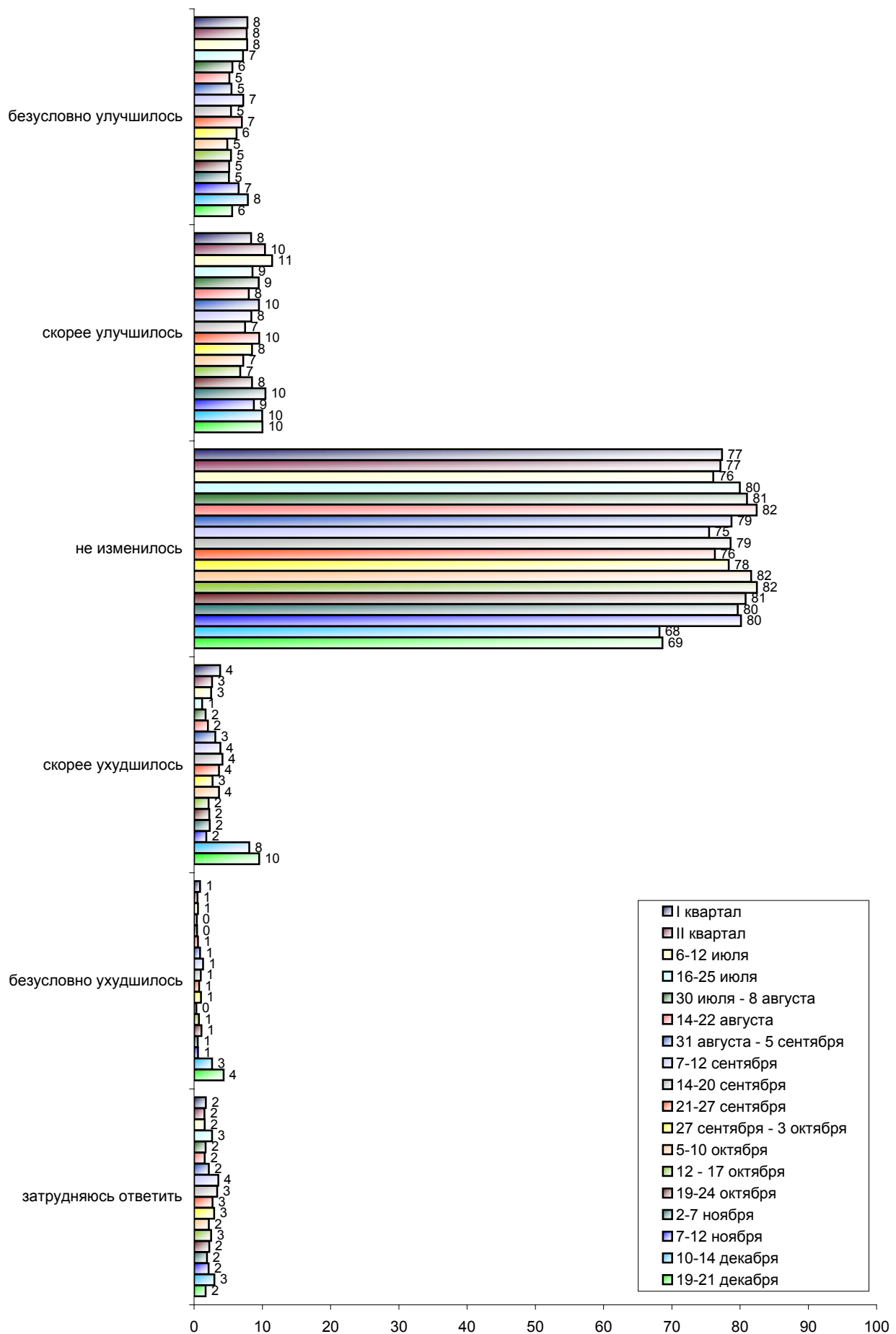


Отношение к России и к Западу

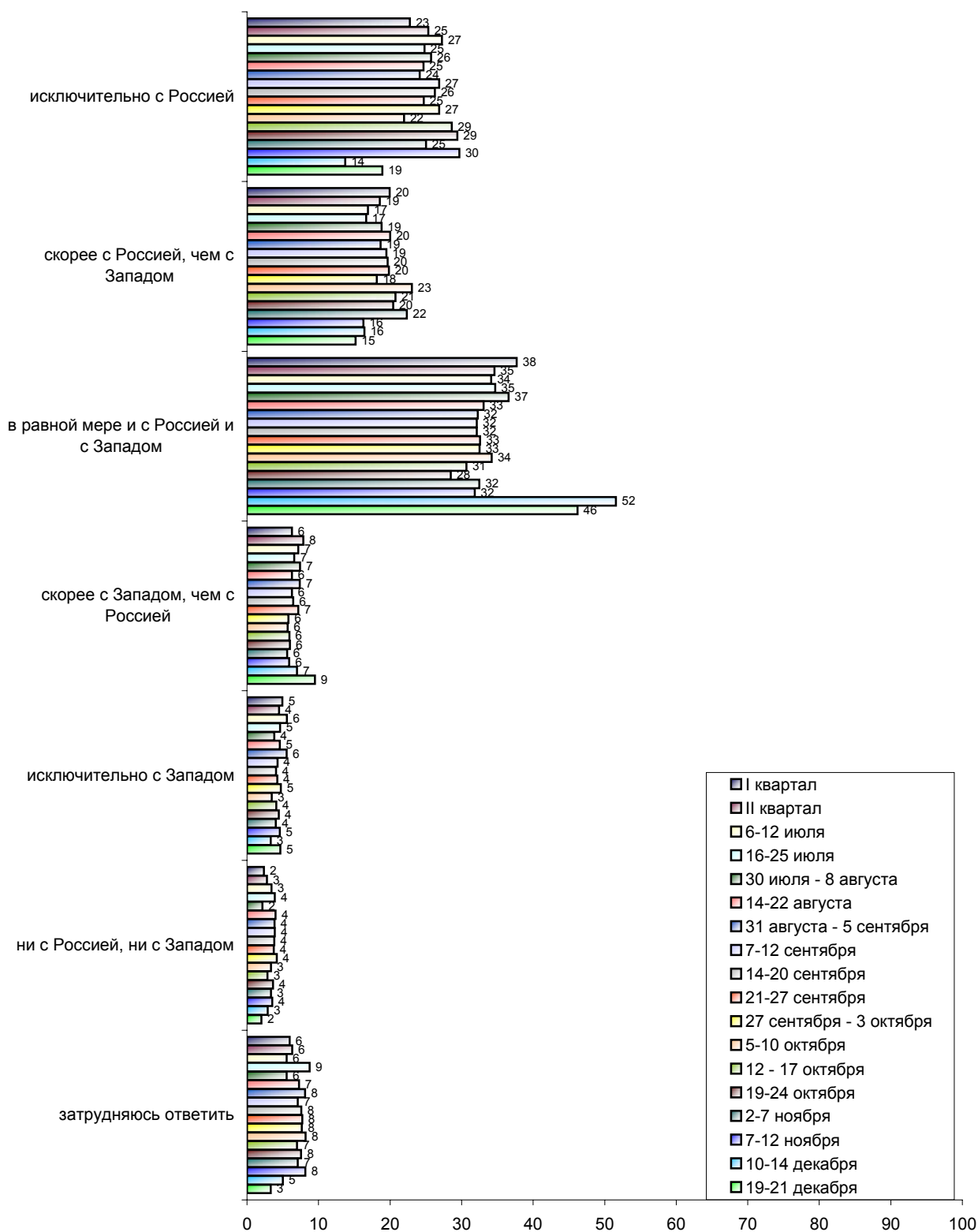
КАК ВЫ СЕГОДНЯ ОТНОСИТЕСЬ К РОССИИ - ПОЛОЖИТЕЛЬНО, ОТРИЦАТЕЛЬНО
ИЛИ БЕЗРАЗЛИЧНО? (Карточка, один ответ.)



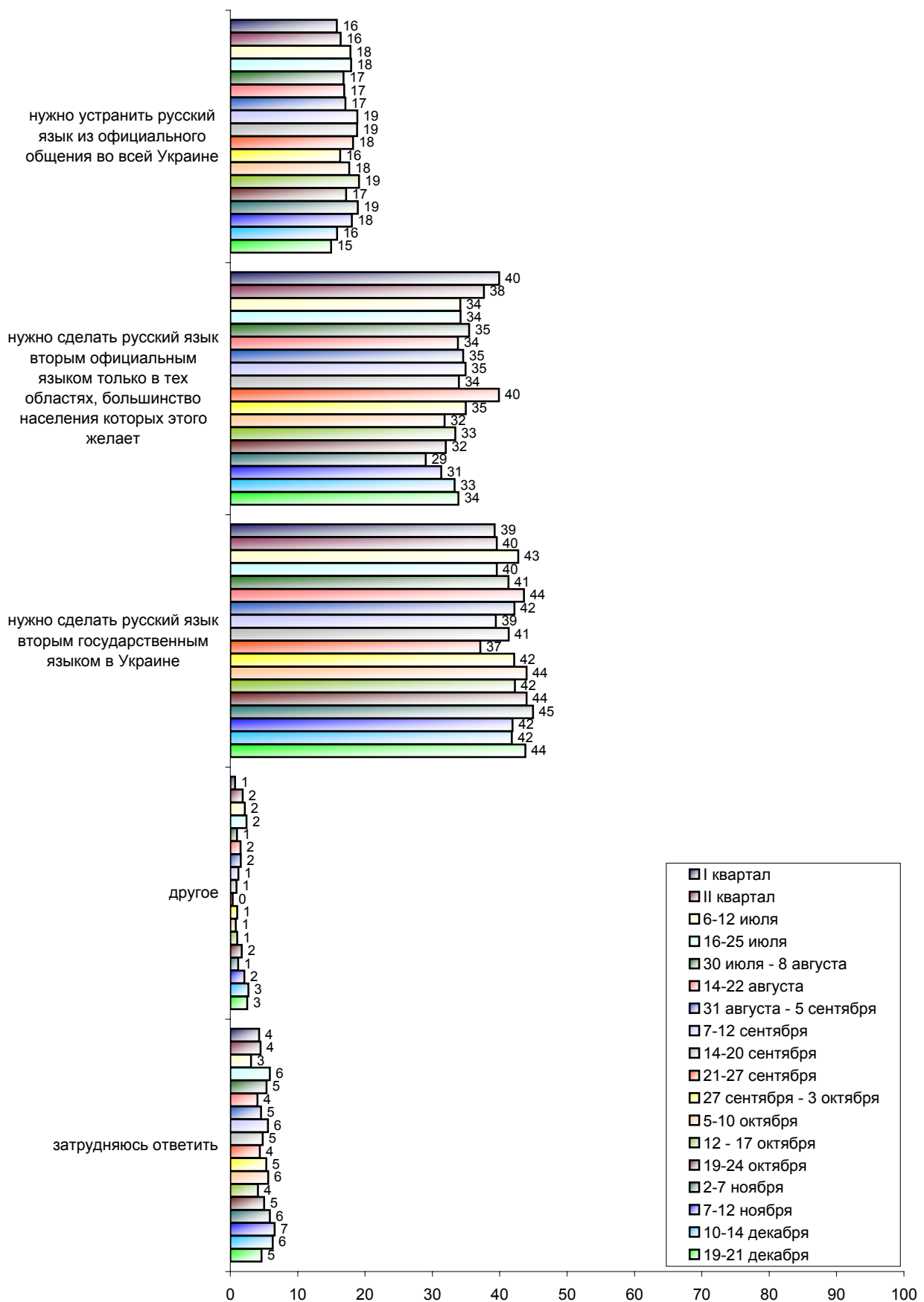
**ЗА ПОСЛЕДНИЙ МЕСЯЦ ВАШЕ ОТНОШЕНИЕ К РОССИИ УЛУЧШИЛОСЬ,
УХУДШИЛОСЬ ИЛИ НЕ ИЗМЕНИЛОСЬ? (Карточка, один ответ.)**



**ЧТО, НА ВАШ ВЗГЛЯД, ПРЕДПОЧТИТЕЛЬНЕЕ: ЧТОБЫ У РУКОВОДСТВА УКРАИНОЙ
НАХОДИЛИСЬ ПОЛИТИКИ, ОРИЕНТИРУЮЩИЕСЯ В ПЕРВУЮ ОЧЕРЕДЬ НА СБЛИЖЕНИЕ...
(Карточка, один ответ.)**



КАК ВЫ СЧИТАЕТЕ, КАКОЙ ДОЛЖНА БЫТЬ ГОСУДАРСТВЕННАЯ ПОЛИТИКА ПО ОТНОШЕНИЮ К РУССКОМУ ЯЗЫКУ В УКРАИНЕ? (Карточка, один ответ.)



Распределение ответов по электоральным и социально-демографическим группам

Пояснения к "шапкам" таблиц

Проголосовали бы за... – группы, определяемые по ответам на вопрос: *"Если бы президентские выборы состоялись в ближайшее воскресенье и в бюллетень были включены следующие кандидаты, за кого из них Вы бы скорее всего проголосовали?"*

Адаптация – группы, определяемые по ответам на вопросы: *"Сможете ли Вы в ближайшие год-два повысить свой жизненный уровень, жить лучше, чем сегодня?"* и *"Удалось ли Вам найти свое место в сегодняшней жизни?"*:

- *оптимисты* – ответившие "да" на 1-й вопрос;
- *адаптированные пессимисты* – ответившие "да" только на 2-й вопрос и "нет" или "затрудняюсь ответить" на 1-й вопрос;
- *неадаптированные пессимисты* – остальные, кроме затруднившихся с ответом на оба вопроса.

Жирным шрифтом и *курсивом* выделены данные по группам опрошенных с отклонениями от данных по населению свыше 5% в большую или меньшую сторону, соответственно.

	Все опрошенные	Проголосую за			Адаптация			Легче говорить			Пол		Возраст			Образование				Доход			Тип населенного пункта					Регион					
		Ющенко	Януковича	неопределившиеся	оптимисты	адаптированные пессимисты	неадаптированные пессимисты	на русском	все равно	на украинском	мужской	женский	18-35 лет	36-54 лет	старше 54 лет	ниже среднего	среднее общее	среднее специальное	высшее	до 171 гривен	171-290 гривен	более 290 гривен	г. Киев	город не меньше 500 тыс. жителей	город больше 200 и меньше 500 тыс. жителей	остальные города и поселки городского типа	село	Западный	Западно-Центральный (без Киева)	Востоčno-Центральный	Южный (без Крыма)	Восточный	Крым
Доли групп (%)	100	45	39	9	60	12	24	47	12	39	45	55	33	33	34	13	32	28	27	21	27	19	6	17	23	22	32	19	18	17	14	22	5

Информированность о политиках и отношение к ним

СКАЖИТЕ, ПОЖАЛУЙСТА, О КОМ ИЗ ПЕРЕЧИСЛЕННЫХ ПОЛИТИКОВ ВЫ ЧТО-ТО ЗНАЕТЕ, СЛЫШАЛИ ИЛИ ЧИТАЛИ? (Карточка, любое число ответов.)

Ющенко Виктор	98	98	99	95	98	98	98	99	98	98	99	98	99	99	97	97	98	99	99	97	99	99	100	99	98	100	96	95	98	99	99	99	99
Янукович Виктор	98	97	100	94	98	98	97	99	98	97	98	98	98	98	97	97	97	99	98	97	98	98	100	100	99	99	95	93	97	99	99	99	100
Кучма Леонид	94	95	95	91	95	95	94	95	96	94	95	94	95	95	93	92	94	96	95	94	94	97	97	96	93	95	93	89	96	96	96	94	96
Тимошенко Юлия	91	91	92	84	92	90	88	92	91	91	92	90	92	93	87	81	89	94	95	92	91	94	95	91	92	94	87	86	91	88	94	93	95
Мороз Александр	90	93	87	87	90	90	90	89	92	93	91	89	91	91	88	84	89	91	93	91	90	94	96	87	91	93	87	87	95	92	93	84	84
Симоненко Петр	88	90	87	85	89	89	89	88	95	88	89	88	89	89	88	82	87	90	92	89	90	92	95	89	89	92	85	81	93	87	95	86	88
Витренко Наталья	88	89	87	86	89	90	84	88	92	87	88	87	87	91	86	80	84	92	92	90	87	91	90	91	87	89	85	83	90	88	95	86	82
Кравчук Леонид	87	90	84	82	87	89	86	85	89	90	88	86	86	90	86	80	84	89	93	86	86	91	97	89	88	88	83	84	94	81	93	84	84
Литвин Владимир	80	86	74	74	80	81	77	76	80	86	82	78	77	84	77	68	76	82	88	81	79	87	97	76	81	81	77	82	86	75	82	72	70
Кинах Анатолий	77	81	71	74	79	75	71	76	76	79	80	74	76	82	73	60	73	78	88	75	75	84	91	77	78	78	72	75	79	69	86	72	74
Медведчук Виктор	71	81	63	61	73	75	67	67	74	78	76	67	69	78	67	57	67	74	81	72	69	80	90	69	71	72	69	79	77	67	69	62	59
Чорновил Тарас	70	78	63	60	71	71	67	65	70	77	74	66	69	74	66	51	65	72	81	69	68	79	81	68	73	69	66	79	74	66	68	62	54
Тигипко Сергей	65	70	62	55	69	65	57	65	66	67	70	61	64	70	61	47	58	69	80	64	64	74	81	68	67	67	59	64	63	66	71	60	62
Марчук Евгений	59	66	52	52	60	60	55	57	55	63	65	54	56	64	57	42	54	59	72	57	60	70	77	59	61	60	52	62	61	54	62	54	44
Порошенко Петр	54	64	46	46	56	56	49	49	58	62	61	48	49	59	54	37	49	56	68	50	53	66	72	50	56	55	52	60	62	49	53	48	34
Пинзенник Виктор	53	64	43	44	54	60	49	48	51	63	59	49	46	60	54	40	48	53	67	54	53	63	73	54	53	55	49	64	56	54	54	43	21
Зинченко Александр	52	63	43	43	53	53	47	46	53	60	57	47	49	56	51	36	46	55	64	54	50	65	66	48	51	55	51	62	60	43	44	49	35
Азаров Николай	52	58	46	46	54	54	45	48	53	57	58	46	44	56	55	38	47	53	62	55	54	60	61	52	47	56	50	57	51	48	62	46	28
Гавриш Степан	49	60	39	38	51	53	43	42	50	58	55	44	43	54	49	32	41	51	64	50	49	59	60	49	46	52	47	63	54	40	43	46	24
Кушнарев Евгений	45	53	37	37	46	48	39	40	43	51	50	40	40	51	44	30	39	46	57	45	43	52	59	52	41	43	42	51	42	44	35	50	19
Кирпа Георгий	44	52	35	39	46	45	37	39	44	51	50	38	38	49	44	29	38	44	58	42	42	54	68	45	43	45	39	52	42	47	42	36	17
Шуфрич Нестор	37	50	26	26	39	42	32	29	37	49	43	33	32	42	38	25	33	37	49	38	38	42	53	36	37	34	37	51	39	39	32	28	16
Томенко Николай	33	47	22	24	34	37	29	23	33	47	39	29	29	37	34	23	30	32	44	35	35	39	53	32	32	30	35	49	35	36	26	22	10
другой	1	1	0	1	0	1	1	1	0	1	0	1	1	1	0	1	1	0	1	1	1	1	1	1	0	1	1	1	1	0	1	0	1
ни об одном из этих политиков	0	0	0	2	0	0	0	0	0	0	0	0	0	0	0	1	0	0	0	0	0	0	0	0	0	0	0	0	1	0	0	0	0
затрудняюсь ответить	0	0	0	2	0	0	1	0	1	1	0	1	1	0	1	1	1	0	0	0	1	0	0	0	0	0	1	2	1	0	0	0	0

	Все опрошенные	Проголосую за			Адаптация			Легче говорить			Пол		Возраст			Образование				Доход			Тип населенного пункта				Регион						
		Ющенко	Януковича	неопределившиеся	оптимисты	адаптированные пессимисты	неадаптированные пессимисты	на русском	все равно	на украинском	мужской	женский	18-35 лет	36-54 лет	старше 54 лет	ниже среднего	среднее общее	среднее специальное	высшее	до 171 гривен	171-290 гривен	более 290 гривен	г. Киев	город не меньше 500 тыс. жителей	город больше 200 и меньше 500 тыс. жителей	остальные города и поселки городского типа	село	Западный	Западно-Центральный (без Киева)	Востоchno-Центральный	Южный (без Крыма)	Восточный	Крым
Доли групп (%)	100	45	39	9	60	12	24	47	12	39	45	55	33	33	34	13	32	28	27	21	27	19	6	17	23	22	32	19	18	17	14	22	5
СКАЖИТЕ, ПОЖАЛУЙСТА, К КОМУ ИЗ ЭТИХ ПОЛИТИКОВ ЗА ВРЕМЯ ПРОШЕДШЕЕ ПОСЛЕ ВТОРОГО ТУРА ВЫБОРОВ ВЫ СТАЛИ ОТНОСИТЬСЯ ЛУЧШЕ, ЧЕМ РАНЬШЕ? (Карточка, любое число ответов.)																																	
Ющенко Виктор	31	64	2	13	30	39	34	12	31	54	33	30	32	33	29	34	33	29	31	37	35	28	46	16	28	25	44	62	49	30	12	6	4
Янукович Виктор	30	2	68	19	30	29	28	48	31	7	29	30	26	28	35	30	30	31	27	25	33	38	13	43	30	34	22	3	13	25	41	62	53
Литвин Владимир	25	38	12	16	27	29	19	17	28	34	26	24	24	28	22	19	20	24	33	27	25	30	50	17	23	24	26	40	29	28	15	10	5
Мороз Александр	22	38	6	14	23	26	19	11	25	33	22	21	21	25	18	17	22	22	23	25	23	23	39	13	20	18	26	41	28	22	11	5	3
Тимошенко Юлия	15	32	1	4	15	22	16	5	13	28	16	15	18	16	11	9	17	15	17	20	16	14	27	9	12	9	23	39	17	15	4	1	0
Кинах Анатолий	13	25	3	2	15	14	10	6	15	21	14	13	14	15	11	10	11	13	18	15	12	17	34	10	11	10	15	26	16	12	7	2	0
Витренко Наталья	12	1	27	6	13	11	10	21	11	2	10	14	10	14	13	11	8	17	12	11	13	19	9	18	11	18	7	1	5	8	14	31	10
Чорновил Тарас	8	1	18	5	9	5	6	14	6	2	8	8	7	9	10	5	6	9	11	5	8	15	9	15	9	9	4	2	4	7	9	19	4
Симоненко Петр	8	2	14	9	9	7	6	12	10	3	8	8	6	7	11	12	5	8	10	8	10	12	12	8	7	10	7	2	5	8	13	14	3
Зинченко Александр	8	16	0	2	9	10	5	3	6	14	9	7	8	9	7	4	7	7	12	9	7	9	24	5	7	6	8	19	13	2	1	0	1
Порошенко Петр	7	16	0	2	8	11	5	3	7	13	9	6	8	9	6	5	8	6	10	8	7	10	20	5	7	7	7	17	12	4	1	0	0
Кравчук Леонид	5	2	8	7	6	5	2	8	2	2	6	5	4	5	7	5	3	6	7	3	6	9	14	10	5	3	3	2	3	4	6	8	3
Пинзеник Виктор	5	10	1	1	6	7	2	3	4	8	7	4	5	6	4	3	5	5	7	6	5	7	17	4	4	4	5	14	5	2	2	0	0
Томенко Николай	5	10	0	2	6	8	2	2	4	9	6	4	5	6	4	2	3	4	9	4	5	6	18	4	4	5	4	13	7	1	0	0	0
Азаров Николай	4	3	7	3	6	3	3	6	4	3	5	4	4	4	6	3	3	6	5	5	5	7	9	4	4	6	3	3	4	4	6	5	1
Тигипко Сергей	4	2	7	5	5	2	4	6	4	2	4	4	4	4	4	4	3	5	5	4	4	7	7	4	4	7	2	1	3	6	4	6	4
Кирпа Георгий	4	3	5	6	5	2	3	5	2	3	5	4	4	4	5	4	3	4	5	2	4	7	11	1	7	5	2	1	2	10	1	5	0
Марчук Евгений	3	4	1	3	4	2	1	2	2	4	4	2	3	3	2	2	2	2	6	3	2	4	9	2	4	3	1	3	4	3	2	0	1
Кучма Леонид	2	1	3	3	3	1	2	3	2	1	2	2	2	2	2	3	1	2	3	3	3	2	5	2	3	0	2	1	1	4	3	2	1
Шуфрич Нестор	2	0	4	2	2	2	2	3	2	1	2	2	2	1	3	1	2	2	3	1	3	3	4	3	2	2	2	1	1	3	1	4	0
Кушнарев Евгений	2	0	3	2	2	2	1	3	1	1	2	1	2	1	2	1	1	2	3	1	1	3	4	3	3	1	1	0	1	3	1	3	1
Гавриш Степан	2	1	2	2	2	2	1	2	2	1	2	1	2	1	1	0	1	3	2	1	2	4	3	1	1	2	2	1	2	1	0	3	0
Медведчук Виктор	1	1	2	1	2	1	0	2	2	1	2	1	1	1	1	1	0	2	2	1	1	2	4	1	2	1	1	1	2	2	1	1	0
другой	0	0	0	0	0	0	1	0	0	0	0	0	0	0	0	0	0	0	0	0	0	0	0	1	0	0	0	0	0	0	0	0	0
ни к одному из этих политиков	19	13	16	40	20	14	19	22	17	16	20	18	22	16	18	22	18	18	19	18	15	16	24	16	20	22	16	8	23	17	31	14	32
затрудняюсь ответить	6	6	5	15	7	4	6	4	7	7	6	7	7	6	6	7	7	5	6	3	4	5	3	8	6	4	8	11	5	5	4	7	5

	Все опрошенные	Проголосую за			Адаптация			Легче говорить			Пол		Возраст			Образование				Доход			Тип населенного пункта					Регион						
		Ющенко	Януковича	неопределившиеся	оптимисты	адаптированные пессимисты	неадаптированные пессимисты	на русском	все равно	на украинском	мужской	женский	18-35 лет	36-54 лет	старше 54 лет	ниже среднего	среднее общее	среднее специальное	высшее	до 171 гривен	171-290 гривен	более 290 гривен	г. Киев	город не меньше 500 тыс. жителей	город больше 200 и меньше 500 тыс. жителей	остальные города и поселки городского типа	село	Западный	Западно-Центральный (без Киева)	Восточно-Центральный	Южный (без Крыма)	Восточный	Крым	
Доли групп (%)	100	45	39	9	60	12	24	47	12	39	45	55	33	33	34	13	32	28	27	21	27	19	6	17	23	22	32	19	18	17	14	22	5	
А К КОМУ ИЗ ЭТИХ ПОЛИТИКОВ ЗА ВРЕМЯ ПРОШЕДШЕЕ ПОСЛЕ ВТОРОГО ТУРА ВЫБОРОВ ВЫ СТАЛИ ОТНОСИТСЯ ХУЖЕ, ЧЕМ РАНЬШЕ? (Карточка, любое число ответов.)																																		
Ющенко Виктор	30	2	66	17	31	30	27	49	27	7	28	32	28	29	32	29	28	33	29	24	32	38	15	48	30	33	20	2	13	28	43	58	60	
Кучма Леонид	29	39	22	16	31	29	27	25	31	34	31	28	30	30	28	24	26	33	32	28	29	38	56	24	26	28	30	38	33	26	19	24	14	
Янукович Виктор	29	55	2	12	28	35	29	13	29	48	29	28	31	31	24	29	28	28	30	34	30	25	48	19	28	21	37	53	42	30	12	7	3	
Тимошенко Юлия	24	5	48	16	27	19	21	38	23	8	22	26	24	24	24	21	19	28	28	20	25	33	21	30	26	29	16	2	12	19	28	53	38	
Чорновил Тарас	19	37	2	6	20	24	14	7	19	33	19	18	20	20	15	12	18	18	23	22	18	22	37	12	17	11	25	43	21	20	7	1	0	
Витренко Наталья	16	29	3	14	17	19	13	9	17	25	17	15	17	19	12	11	15	16	20	18	17	17	38	9	19	13	17	25	23	22	6	3	1	
Медведчук Виктор	16	26	6	7	17	20	11	10	17	22	17	14	16	17	14	12	13	16	20	17	14	21	41	9	14	13	17	31	17	12	7	6	4	
Симоненко Петр	15	24	6	11	16	18	12	10	17	22	16	14	16	17	13	10	15	15	18	16	16	18	33	10	17	12	16	25	21	15	5	6	9	
Кравчук Леонид	13	22	4	7	14	16	10	9	13	19	15	12	14	14	12	9	11	14	16	14	11	17	35	8	11	13	13	21	19	11	5	4	10	
Тигипко Сергей	12	16	9	5	15	14	6	12	11	13	14	11	13	14	10	6	9	12	19	11	11	18	28	11	13	10	11	15	11	12	8	10	10	
Мороз Александр	10	3	20	8	12	7	7	17	10	3	10	10	8	10	12	10	7	12	12	8	10	18	12	13	13	9	8	3	6	8	11	22	11	
Гавриш Степан	10	17	3	5	11	15	5	5	12	14	11	8	9	11	9	6	8	10	13	11	9	11	20	9	7	9	11	20	15	4	4	4	1	
Кушнарев Евгений	9	17	1	4	10	9	5	5	11	13	10	7	9	11	7	4	8	9	12	8	8	11	21	9	9	6	8	15	11	10	3	4	0	
Шуфрич Нестор	8	16	1	3	9	13	4	4	9	14	10	7	8	11	7	4	7	8	12	9	8	10	18	9	11	5	6	19	12	7	2	1	0	
Порошенко Петр	7	2	12	9	8	5	5	10	6	4	7	6	6	6	8	5	4	9	10	4	8	10	8	6	9	9	4	1	5	7	5	14	5	
Кинах Анатолий	7	2	11	10	8	5	4	11	4	3	7	6	6	6	7	4	5	9	8	4	7	11	13	7	7	7	4	2	4	5	7	12	7	
Пинзеник Виктор	5	3	7	4	6	4	2	6	5	3	6	4	5	4	5	5	2	6	7	3	4	8	10	5	7	6	2	1	5	6	4	8	0	
Зинченко Александр	5	1	9	3	5	4	4	8	5	2	4	5	4	6	5	3	3	7	6	4	4	9	7	5	5	8	2	1	4	3	3	12	2	
Кирпа Георгий	4	8	1	2	5	5	3	3	5	6	6	3	5	5	3	1	3	4	8	4	3	8	19	4	3	4	3	8	6	1	3	1	0	
Марчук Евгений	4	5	4	3	5	5	2	5	2	4	4	4	5	4	4	3	3	5	6	4	4	9	16	3	4	4	4	4	4	5	4	3	0	
Азаров Николай	4	7	1	2	5	6	1	2	5	5	5	3	4	4	3	3	3	3	6	3	4	6	12	2	3	5	3	7	5	2	2	1	1	
Литвин Владимир	3	1	6	4	3	3	2	6	1	1	4	3	3	4	3	1	2	5	4	3	2	6	8	5	4	5	1	1	1	2	2	8	3	
Томенко Николай	2	1	2	3	2	2	0	2	2	1	2	2	2	2	1	1	2	2	2	2	1	3	3	2	3	2	1	1	1	4	1	3	0	
другой	1	1	0	1	0	1	1	0	1	0	1	1	0	1	1	0	0	1	0	1	1	0	1	1	0	0	1	0	1	1	1	0	1	
ни к одному из этих политиков	18	15	14	42	18	14	19	20	17	17	19	17	18	17	20	23	20	16	16	21	16	14	15	15	18	22	18	12	24	16	31	12	20	
затрудняюсь ответить	7	7	5	16	6	5	10	5	10	8	7	7	8	5	8	9	9	5	5	5	5	5	2	6	7	7	9	9	10	6	4	6	6	

	Все опрошенные	Проголосую за			Адаптация			Легче говорить			Пол		Возраст			Образование				Доход			Тип населенного пункта				Регион						
		Ющенко	Януковича	неопределившиеся	оптимисты	адаптированные пессимисты	неадаптированные пессимисты	на русском	все равно	на украинском	мужской	женский	18-35 лет	36-54 лет	старше 54 лет	ниже среднего	среднее общее	среднее специальное	высшее	до 171 гривен	171-290 гривен	более 290 гривен	г. Киев	город не меньше 500 тыс. жителей	город больше 200 и меньше 500 тыс. жителей	остальные города и поселки городского типа	село	Западный	Западно-Центральный (без Киева)	Восточно-Центральный	Южный (без Крыма)	Восточный	Крым
Доли групп (%)	100	45	39	9	60	12	24	47	12	39	45	55	33	33	34	13	32	28	27	21	27	19	6	17	23	22	32	19	18	17	14	22	5

Голосование во втором туре 21 ноября

СКАЖИТЕ, ПОЖАЛУЙСТА, ЗА КОГО ВЫ ПРОГОЛОСОВАЛИ ВО ВТОРОМ ТУРЕ ВЫБОРОВ 21 НОЯБРЯ - ЗА В. ЮЩЕНКО, ЗА В. ЯНУКОВИЧА, ПРОТИВ ВСЕХ ИЛИ НЕ УЧАСТВОВАЛИ В ВЫБОРАХ?

проголосовали за В.Ющенко	46	94	2	21	43	54	50	18	46	80	48	45	45	49	44	52	47	43	44	54	48	40	64	26	41	39	62	85	73	47	20	9	11
проголосовали за В.Януковича	39	1	91	22	41	32	35	65	38	9	36	42	34	37	46	40	38	42	37	29	43	49	16	55	42	47	27	4	15	34	56	82	73
проголосовали против обоих	4	1	1	9	4	3	3	5	4	2	4	3	5	4	3	1	2	5	6	5	3	2	7	5	4	2	3	3	1	6	6	3	2
не участвовали в выборах	6	3	4	13	6	8	6	7	7	4	8	5	10	6	2	4	8	5	6	8	3	5	7	8	6	7	4	2	7	7	11	4	9
затрудняюсь ответить	5	1	1	34	5	2	5	5	3	4	5	5	5	5	4	2	4	5	6	4	2	4	3	5	7	4	4	5	4	6	6	3	6

Отношение к решению ЦИК о победителе выборов

ВЫ ЛИЧНО ПРИЗНАЛИ ИЛИ НЕ ПРИЗНАЛИ РЕШЕНИЕ ЦЕНТРАЛЬНОЙ ИЗБИРАТЕЛЬНОЙ КОМИССИИ ОТ 24 НОЯБРЯ ОБ ОБЪЯВЛЕНИИ ВИКТОРА ЯНУКОВИЧА ПОБЕДИТЕЛЕМ ВЫБОРОВ ПРЕЗИДЕНТА?

безусловно признал(-а)	33	5	73	13	34	28	31	54	30	9	30	35	31	30	38	37	30	36	32	26	35	37	21	46	34	41	21	4	12	22	52	69	52
скорее признал(-а)	11	3	18	13	11	9	10	14	16	4	10	11	10	12	10	8	11	11	11	8	11	13	9	13	9	15	8	3	8	16	12	16	7
скорее не признал(-а)	11	17	2	16	11	9	14	8	10	16	12	11	13	11	11	9	12	11	11	14	9	8	10	9	11	16	10	12	15	17	12	5	5
безусловно не признал(-а)	36	70	4	18	36	48	33	17	32	62	38	35	37	41	32	35	38	34	38	43	39	37	49	22	37	20	53	74	53	37	11	5	28
затрудняюсь ответить	9	5	3	41	7	7	11	8	11	9	9	8	10	7	10	10	9	8	9	8	6	6	9	10	9	8	8	8	12	9	13	4	8

	Все опрошенные	Проголосую за			Адаптация			Легче говорить			Пол		Возраст			Образование				Доход			Тип населенного пункта				Регион						
		Ющенко	Януковича	неопределившиеся	оптимисты	адаптированные пессимисты	неадаптированные пессимисты	на русском	все равно	на украинском	мужской	женский	18-35 лет	36-54 лет	старше 54 лет	ниже среднего	среднее общее	среднее специальное	высшее	до 171 гривен	171-290 гривен	более 290 гривен	г. Киев	город не меньше 500 тыс. жителей	город больше 200 и меньше 500 тыс. жителей	остальные города и поселки городского типа	село	Западный	Западно-Центральный (без Киева)	Востоchno-Центральный	Южный (без Крыма)	Восточный	Крым
Доли групп (%)	100	45	39	9	60	12	24	47	12	39	45	55	33	33	34	13	32	28	27	21	27	19	6	17	23	22	32	19	18	17	14	22	5

Отношение к решению Верховного суда об отмене результатов второго тура

КАК ИЗВЕСТНО, ВЕРХОВНЫЙ СУД УКРАИНЫ ОТМЕНИЛ РЕЗУЛЬТАТЫ ВЫБОРОВ ПРЕЗИДЕНТА ВО ВТОРОМ ТУРЕ.
СОГЛАСНЫ ЛИ ВЫ, ЧТО РЕЗУЛЬТАТЫ ВТОРОГО ТУРА В САМОМ ДЕЛЕ БЫЛИ СФАЛЬСИФИЦИРОВАНЫ? (Карточка, один ответ.)

считаю, что результаты были существенным образом сфальсифицированы	51	91	9	40	51	62	51	29	52	78	54	50	54	55	45	46	52	49	55	60	52	46	77	38	50	41	62	85	69	57	34	15	20
считаю, что фальсификации были - но не такие существенные, чтобы повлиять на конечный результат	23	4	44	21	25	18	19	34	21	9	22	24	23	22	23	15	20	27	25	18	20	33	9	35	19	29	17	7	14	20	30	42	34
считаю, что фальсификации результатов практически не было	15	1	35	6	15	11	16	25	14	4	15	15	14	14	17	17	17	15	13	12	18	13	3	17	21	17	10	1	5	15	20	32	32
затрудняюсь ответить	10	4	12	31	9	9	14	12	13	7	10	11	9	8	14	21	11	9	7	10	10	8	9	10	9	13	10	5	13	9	15	11	14

Переголосование второго тура выборов 26 декабря

26 ДЕКАБРЯ СОСТОИТСЯ ПЕРЕГОЛОСОВАНИЕ ВТОРОГО ТУРА ВЫБОРОВ ПРЕЗИДЕНТА.
СКАЖИТЕ, ПОЖАЛУЙСТА, ВЫ БУДЕТЕ ИЛИ НЕ БУДЕТЕ ПРИНИМАТЬ УЧАСТИЕ В ПЕРЕГОЛОСОВАНИИ ВТОРОГО ТУРА ВЫБОРОВ ПРЕЗИДЕНТА?

безусловно буду	81	83	87	66	82	86	74	83	81	80	80	81	77	83	82	80	81	82	79	84	83	86	82	78	81	75	85	85	73	75	81	85	90
скорее буду	12	13	9	15	10	8	17	10	10	15	12	12	14	10	11	13	11	12	12	8	10	8	5	9	13	18	10	11	18	19	10	8	3
скорее не буду	2	1	0	2	2	1	2	2	1	1	2	2	2	1	1	1	1	2	2	1	1	1	2	2	1	2	1	1	1	2	3	1	2
безусловно не буду	2	2	1	2	3	3	2	2	2	2	3	2	3	3	1	1	2	2	3	3	2	3	6	5	2	2	1	1	2	2	4	2	2
затрудняюсь ответить	4	1	2	16	3	3	5	3	6	2	3	4	3	3	4	4	4	2	3	3	3	2	5	6	3	3	3	3	5	3	2	4	2

ЕСЛИ В ПЕРЕГОЛОСОВАНИИ ВТОРОГО ТУРА ВЫБОРОВ ПРЕЗИДЕНТА 26 ДЕКАБРЯ ПРИМУТ УЧАСТИЕ В.ЮЩЕНКО И В.ЯНУКОВИЧ,
ЗА КОГО ИЗ НИХ ВЫ ПРОГОЛОСУЕТЕ? (Карточка, один ответ.)

за В.Ющенко	45	100	0	0	43	54	48	17	46	79	46	44	45	48	42	48	47	42	45	55	46	40	63	25	40	37	62	86	70	46	19	9	9
за В.Януковича	39	0	100	0	41	33	37	66	37	8	37	41	36	37	44	39	39	44	35	32	42	47	15	54	43	49	26	3	13	33	58	83	78
против обоих	4	0	0	0	5	6	3	5	4	4	5	4	7	5	2	2	3	5	8	4	3	4	8	8	5	4	2	3	2	8	6	4	1
не буду голосовать	2	0	0	0	2	2	2	3	2	1	3	2	3	2	1	2	2	2	2	2	2	1	5	3	3	1	2	0	2	3	3	2	3
затрудняюсь ответить	9	0	0	100	9	6	10	9	10	8	9	9	8	8	10	8	9	7	10	7	7	8	7	10	10	8	8	7	13	10	13	3	10

	Все опрошенные	Проголосую за			Адаптация			Легче говорить			Пол		Возраст			Образование				Доход			Тип населенного пункта				Регион						
		Ющенко	Януковича	неопределившиеся	оптимисты	адаптированные пессимисты	неадаптированные пессимисты	на русском	все равно	на украинском	мужской	женский	18-35 лет	36-54 лет	старше 54 лет	ниже среднего	среднее общее	среднее специальное	высшее	до 171 гривен	171-290 гривен	более 290 гривен	г.Киев	город не меньше 500 тыс. жителей	город больше 200 и меньше 500 тыс. жителей	остальные города и поселки городского типа	село	Западный	Западно-Центральный (без Киева)	Востоchno-Центральный	Южный (без Крыма)	Восточный	Крым
Доли групп (%)	100	45	39	9	60	12	24	47	12	39	45	55	33	33	34	13	32	28	27	21	27	19	6	17	23	22	32	19	18	17	14	22	5
КАК ВЫ ДУМАЕТЕ, ВАШЕ РЕШЕНИЕ ГОЛОСОВАТЬ ЗА НАЗВАННОГО КАНДИДАТА, ГОЛОСОВАТЬ ПРОТИВ ВСЕХ ИЛИ НЕ УЧАСТВОВАТЬ В ВЫБОРАХ ОКОНЧАТЕЛЬНОЕ, ИЛИ ОНО ЕЩЕ МОЖЕТ ИЗМЕНИТЬСЯ?																																	
безусловно окончательное	76	85	82	25	76	84	71	75	68	80	74	77	74	76	77	76	77	78	72	77	78	79	78	72	76	73	79	84	70	66	71	79	88
скорее окончательное	14	11	15	9	14	9	16	15	17	11	15	13	15	14	12	14	14	12	14	13	13	11	10	14	12	17	12	9	13	19	17	14	7
скорее может измениться	4	1	2	18	4	3	5	4	6	3	5	4	5	4	4	4	3	4	5	5	3	5	1	7	4	4	3	4	6	6	5	3	1
безусловно может измениться	2	1	1	14	3	2	2	3	0	3	2	2	2	2	3	1	1	2	4	2	2	2	6	3	4	1	1	1	3	4	1	2	0
затрудняюсь ответить	4	1	1	33	3	2	6	4	8	3	4	4	3	4	5	5	5	3	5	3	4	3	4	4	3	5	4	2	7	4	6	2	3
КАК ВЫ ДУМАЕТЕ, БУДУТ ЛИ СФАЛЬСИФИЦИРОВАНЫ РЕЗУЛЬТАТЫ ПРЕДСТОЯЩЕГО 26 ДЕКАБРЯ ПЕРЕГОЛОСОВАНИЯ ВТОРОГО ТУРА ВЫБОРОВ? (Карточка, один ответ.)																																	
да, будут существенно сфальсифицированы	16	9	22	14	15	12	18	21	11	10	16	16	15	17	15	9	14	18	18	16	13	19	20	17	18	18	10	6	12	13	19	24	17
будут некоторые фальсификации, но они не повлияют на результаты выборов	38	50	28	27	41	43	30	30	40	46	40	36	38	42	34	29	36	38	44	40	38	38	47	36	37	37	38	57	40	35	31	27	22
фальсификаций практически не будет	23	21	25	22	23	22	23	25	23	20	22	24	23	23	23	25	24	21	22	26	25	19	21	26	22	17	26	18	21	28	28	21	25
затрудняюсь ответить	24	20	25	37	21	23	29	23	26	24	23	24	24	18	29	37	26	23	16	18	24	24	12	21	23	27	25	19	27	23	23	27	34
КТО, ПО ВАШЕМУ МНЕНИЮ, ПОБЕДИТ НА ВЫБОРАХ 26 ДЕКАБРЯ - В.ЮЩЕНКО ИЛИ В.ЯНУКОВИЧ? (Карточка, один ответ.)																																	
безусловно В.Ющенко	38	72	6	16	37	46	37	19	36	61	39	36	38	42	33	37	39	35	39	45	38	34	54	20	37	30	50	68	51	39	23	10	13
скорее В.Ющенко	14	18	8	16	14	14	13	12	14	16	14	13	16	15	11	11	13	13	17	13	12	18	15	16	11	14	15	17	17	13	8	13	14
скорее В.Янукович	10	1	22	2	9	12	9	16	7	2	9	10	9	10	9	9	8	13	8	8	10	11	2	15	11	14	4	1	3	8	6	26	14
безусловно В.Янукович	17	1	39	4	18	12	16	27	18	5	16	17	15	13	23	20	18	18	13	14	19	17	5	22	20	17	14	1	9	19	28	28	29
затрудняюсь ответить	22	8	25	62	21	17	25	27	25	16	21	23	22	20	24	24	21	22	23	20	21	20	24	27	21	26	17	13	19	22	34	22	30
СКАЖИТЕ, ПОЖАЛУЙСТА, А ВЫ ЛИЧНО ПРИЗНАЕТЕ ИЛИ НЕ ПРИЗНАЕТЕ ПОБЕДУ НАЗВАННОГО ВАМИ КАНДИДАТА?																																	
безусловно признаю	63	84	56	18	65	70	58	57	57	74	63	64	63	65	61	62	65	63	62	68	64	66	71	57	63	55	71	81	66	59	52	55	58
скорее признаю	15	8	18	31	15	11	17	15	19	13	16	14	15	14	16	16	15	15	14	12	15	13	10	16	14	21	11	7	17	20	20	15	7
скорее не признаю	3	1	3	4	3	1	2	4	2	1	2	3	3	3	1	1	2	3	4	2	2	3	1	4	3	2	2	1	1	3	4	3	5
безусловно не признаю	3	1	5	2	2	2	4	4	3	1	3	2	3	3	2	3	2	2	4	1	2	4	3	2	3	3	3	1	2	2	3	5	7

	Все опрошенные	Проголосую за			Адаптация			Легче говорить			Пол		Возраст			Образование				Доход			Тип населенного пункта				Регион						
		Ющенко	Януковича	неопределившиеся	оптимисты	адаптированные пессимисты	неадаптированные пессимисты	на русском	все равно	на украинском	мужской	женский	18-35 лет	36-54 лет	старше 54 лет	ниже среднего	среднее общее	среднее специальное	высшее	до 171 гривен	171-290 гривен	более 290 гривен	г. Киев	город не меньше 500 тыс. жителей	город больше 200 и меньше 500 тыс. жителей	остальные города и поселки городского типа	село	Западный	Западно-Центральный (без Киева)	Восточно-Центральный	Южный (без Крыма)	Восточный	Крым
Доли групп (%)	100	45	39	9	60	12	24	47	12	39	45	55	33	33	34	13	32	28	27	21	27	19	6	17	23	22	32	19	18	17	14	22	5
затрудняюсь ответить	16	6	17	44	14	15	19	20	18	11	15	17	15	14	19	18	15	16	15	16	16	14	15	20	16	19	12	10	14	16	19	20	21

	Доли групп (%)	Все опрошенные																															
		Проголосую за			Адаптация			Легче говорить			Пол		Возраст			Образование			Доход			Тип населенного пункта			Регион								
		Ющенко	Януковича	неопределившиеся	оптимисты	адаптированные пессимисты	неадаптированные пессимисты	на русском	все равно	на украинском	мужской	женский	18-35 лет	36-54 лет	старше 54 лет	ниже среднего	среднее общее	среднее специальное	высшее	до 171 гривен	171-290 гривен	более 290 гривен	г. Киев	город не меньше 500 тыс. жителей	город больше 200 и меньше 500 тыс. жителей	остальные города и поселки городского типа	село	Западный	Западно-Центральный (без Киева)	Восточно-Центральный	Южный (без Крыма)	Восточный	Крым
		45	39	9	60	12	24	47	12	39	45	55	33	33	34	13	32	28	27	21	27	19	6	17	23	22	32	19	18	17	14	22	5

Участие в митингах и демонстрациях

В ПЕРИОД ПОСЛЕ ВЫБОРОВ 21 НОЯБРЯ ПРИНИМАЛИ ЛИ ВЫ ЛИЧНО ИЛИ ВАШИ РОДСТВЕННИКИ, ДРУЗЬЯ, ЗНАКОМЫЕ УЧАСТИЕ В МИТИНГАХ И ДЕМОНСТРАЦИЯХ? (Карточка, один ответ.)

да, я лично принимал(-а) участие в митингах	21	31	15	4	23	25	14	17	19	26	22	20	26	24	13	9	20	20	28	22	15	28	26	20	24	20	18	40	18	8	6	26	13
сам(-а) участия не принимал(-а), но принимали участие люди из моего окружения (друзья, родственники, знакомые)	21	30	13	16	22	27	16	15	21	29	20	22	24	21	18	15	23	22	21	20	20	21	27	12	25	21	21	33	27	18	10	15	17
ни я, ни люди из моего окружения участия в митингах и демонстрациях не принимали	56	38	69	75	53	48	67	65	58	44	56	57	48	54	67	73	55	56	49	58	64	50	43	66	49	55	60	25	54	72	83	55	70
затрудняюсь ответить	2	1	3	4	2	1	3	3	2	1	2	2	2	2	2	3	1	2	2	0	1	2	4	1	2	3	2	2	2	1	1	4	0

Оценка политической ситуации в Украине

КАК ВЫ СЧИТАЕТЕ, КОМУ ДОЛЖНА ПРИНАДЛЕЖАТЬ ОСНОВНАЯ ВЛАСТЬ В УКРАИНЕ?

президенту, которого выбирает народ	72	79	70	61	72	80	69	67	70	80	73	71	77	74	66	68	76	72	70	77	70	75	67	64	71	75	77	81	75	72	68	65	76
премьер-министру, которого будет выбирать Верховная Рада	12	7	14	16	12	9	12	15	11	7	13	10	10	11	14	9	8	13	16	7	13	12	6	19	13	13	7	5	12	13	15	15	11
затрудняюсь ответить	15	13	16	22	14	9	18	17	17	12	13	17	12	14	19	22	14	14	14	15	15	13	26	17	15	12	15	13	11	14	16	19	12

	Все опрошенные	Проголосую за			Адаптация			Легче говорить			Пол		Возраст			Образование				Доход			Тип населенного пункта				Регион						
		Ющенко	Януковича	неопределившиеся	оптимисты	адаптированные пессимисты	неадаптированные пессимисты	на русском	все равно	на украинском	мужской	женский	18-35 лет	36-54 лет	старше 54 лет	ниже среднего	среднее общее	среднее специальное	высшее	до 171 гривен	171-290 гривен	более 290 гривен	г. Киев	город не меньше 500 тыс. жителей	город больше 200 и меньше 500 тыс. жителей	остальные города и поселки городского типа	село	Западный	Западно-Центральный (без Киева)	Восточно-Центральный	Южный (без Крыма)	Восточный	Крым
Доли групп (%)	100	45	39	9	60	12	24	47	12	39	45	55	33	33	34	13	32	28	27	21	27	19	6	17	23	22	32	19	18	17	14	22	5

Теледебаты между претендентами на президентский пост

СКАЖИТЕ, ПОЖАЛУЙСТА, УДАЛОСЬ ЛИ ВАМ ПОСМОТРЕТЬ ТЕЛЕДЕБАТЫ, КОТОРЫЕ СОСТОЯЛИСЬ 20 ДЕКАБРЯ МЕЖДУ КАНДИДАТАМИ НА ПОСТ ПРЕЗИДЕНТА УКРАИНЫ В. ЮЩЕНКО И В. ЯНУКОВИЧЕМ? ЕСЛИ ДА, ТО КТО, ПО ВАШЕМУ МНЕНИЮ, В НИХ ПОБЕДИЛ?

теледебаты не смотрел(-а)	72	72	70	80	72	74	72	74	68	71	72	72	75	70	71	76	75	70	68	69	73	67	47	72	71	70	78	77	73	80	81	60	77
безусловно победил В.Ющенко	10	20	1	6	10	9	10	4	13	16	11	9	10	11	9	7	9	10	12	13	10	12	30	5	10	9	10	15	13	10	6	3	1
скорее победил В.Ющенко	3	5	1	2	3	2	3	1	5	4	3	3	3	3	2	2	3	3	3	3	3	2	6	2	4	2	2	3	3	3	1	3	1
скорее победил В.Янукович	3	0	8	0	4	3	3	5	2	2	3	4	3	4	4	3	3	3	5	2	4	5	4	5	3	6	1	1	2	1	1	10	5
безусловно победил В.Янукович	5	0	12	2	6	5	2	8	6	1	4	6	4	5	6	4	5	6	4	5	5	6	1	10	5	4	4	1	2	2	5	13	12
теледебаты закончились вничью	4	2	5	4	4	5	5	5	3	3	5	4	3	4	5	4	4	4	5	5	3	5	9	4	4	5	3	1	4	2	4	8	4
затрудняюсь ответить	3	2	2	6	2	2	4	2	2	3	3	3	2	3	3	4	2	3	3	4	3	3	3	3	2	3	2	3	3	2	2	3	1

Доверие В. Путину

СКАЖИТЕ, ПОЖАЛУЙСТА, В КАКОЙ МЕРЕ ВЫ ДОВЕРЯЕТЕ ПРЕЗИДЕНТУ РОССИЙСКОЙ ФЕДЕРАЦИИ ВЛАДИМИРУ ПУТИНУ?
(Карточка, один ответ.)

полностью доверяю	26	4	52	24	28	19	22	41	29	7	25	26	20	23	34	29	22	30	24	23	28	28	9	32	29	30	20	2	14	21	36	49	61
больше доверяю, чем не доверяю	18	9	28	20	19	18	17	24	21	10	18	19	20	18	17	16	20	19	18	14	19	21	14	24	18	22	14	5	15	24	21	28	14
отчасти доверяю, отчасти нет	18	21	12	17	18	17	20	16	16	20	18	18	22	19	13	13	18	18	20	18	18	15	17	18	19	20	16	18	18	26	21	11	9
больше не доверяю, чем доверяю	11	20	1	8	11	11	11	4	10	19	11	10	13	12	7	7	12	10	12	12	10	9	16	8	10	9	13	19	16	12	4	2	2
совсем не доверяю	18	36	1	5	17	24	17	6	15	32	18	17	18	19	16	18	17	17	19	22	16	20	38	12	15	9	25	43	21	10	5	3	7
недостаточно слышал(-а) или читал(-а)	4	4	2	9	3	5	5	2	4	5	3	4	3	2	5	9	4	2	2	5	5	2	2	3	4	4	4	4	9	3	3	1	0
затрудняюсь ответить	6	6	3	16	5	7	8	5	5	7	6	6	5	6	7	8	7	5	5	6	5	4	4	4	5	6	8	8	8	3	8	5	4

	Все опрошенные	Проголосую за			Адаптация			Легче говорить			Пол		Возраст			Образование			Доход			Тип населенного пункта			Регион								
		Ющенко	Януковича	неопределившиеся	оптимисты	адаптированные пессимисты	неадаптированные пессимисты	на русском	все равно	на украинском	мужской	женский	18-35 лет	36-54 лет	старше 54 лет	ниже среднего	среднее общее	среднее специальное	высшее	до 171 гривен	171-290 гривен	более 290 гривен	г.Киев	город не меньше 500 тыс. жителей	город больше 200 и меньше 500 тыс. жителей	остальные города и поселки городского типа	село	Западный	Западно-Центральный (без Киева)	Восточно-Центральный	Южный (без Крыма)	Восточный	Крым
Доли групп (%)	100	45	39	9	60	12	24	47	12	39	45	55	33	33	34	13	32	28	27	21	27	19	6	17	23	22	32	19	18	17	14	22	5

Отношение к России и к Западу

КАК ВЫ СЕГОДНЯ ОТНОСИТЕСЬ К РОССИИ - ПОЛОЖИТЕЛЬНО, ОТРИЦАТЕЛЬНО ИЛИ БЕЗРАЗЛИЧНО? (Карточка, один ответ.)

безусловно положительно	44	19	71	49	45	41	43	63	49	21	44	44	37	45	50	40	41	48	45	41	46	51	40	50	49	49	35	12	35	39	63	65	72
скорее положительно	28	33	21	28	27	28	29	23	30	33	28	28	29	28	26	27	30	26	27	29	27	26	20	26	26	34	27	27	34	42	19	23	16
безразлично	16	25	6	19	15	17	19	8	12	26	16	16	21	13	14	23	16	15	14	15	17	13	16	15	14	11	22	29	20	14	13	8	7
скорее отрицательно	6	13	0	1	7	8	4	3	6	11	7	6	7	8	4	3	6	7	9	7	5	7	12	8	5	4	8	17	5	5	3	2	0
безусловно отрицательно	3	7	0	0	4	5	1	1	1	7	4	3	4	4	3	4	4	4	3	5	3	4	10	1	2	1	5	10	4	1	0	0	1
затрудняюсь ответить	2	3	0	3	1	2	3	0	1	3	2	2	2	2	2	4	2	1	1	2	2	0	2	0	1	1	4	5	2	0	1	2	0

ЗА ПОСЛЕДНИЙ МЕСЯЦ ВАШЕ ОТНОШЕНИЕ К РОССИИ УЛУЧШИЛОСЬ, УХУДИЛОСЬ ИЛИ НЕ ИЗМЕНИЛОСЬ? (Карточка, один ответ.)

безусловно улучшилось	6	1	11	3	7	4	4	9	4	2	6	5	5	5	7	6	5	6	7	5	5	5	3	8	9	3	4	1	3	6	3	12	14
скорее улучшилось	10	4	16	12	11	9	10	13	10	6	9	11	9	10	11	11	9	11	9	8	11	10	0	15	8	11	10	3	7	15	8	19	8
не изменилось	69	65	70	75	67	65	73	70	74	65	68	69	69	68	69	70	70	68	67	69	71	69	68	70	68	77	63	57	69	72	83	65	73
скорее ухудшилось	10	19	1	4	9	15	8	4	9	17	9	10	11	11	6	6	10	9	12	12	8	9	15	3	11	6	14	23	13	6	4	2	1
безусловно ухудшилось	4	9	0	1	5	5	2	2	3	7	5	4	5	4	4	4	4	5	5	6	4	5	14	3	3	1	6	11	5	1	1	1	1
затрудняюсь ответить	2	2	0	4	1	2	3	0	0	4	1	2	1	2	2	4	2	1	1	1	1	1	1	1	1	1	3	5	3	0	0	1	0

ЧТО, НА ВАШ ВЗГЛЯД, ПРЕДПОЧТИТЕЛЬНЕЕ: ЧТОБЫ У РУКОВОДСТВА УКРАИНОЙ НАХОДИЛИСЬ ПОЛИТИКИ, ОРИЕНТИРУЮЩИЕСЯ В ПЕРВУЮ ОЧЕРЕДЬ НА СБЛИЖЕНИЕ... (Карточка, один ответ.)

исключительно с Россией	19	3	38	17	20	15	18	28	20	7	18	20	13	17	27	27	19	20	14	20	23	17	11	22	19	23	16	1	11	20	25	36	25
скорее с Россией, чем с Западом	15	5	28	11	14	14	17	22	16	7	16	14	14	16	15	13	18	16	13	14	15	17	6	16	16	23	10	3	10	15	15	27	41
в равной мере и с Россией, и с Западом	46	57	30	58	47	44	46	41	47	53	46	46	48	49	42	36	43	48	54	41	46	52	54	47	46	43	47	53	56	47	51	31	26
скорее с Западом, чем с Россией	9	19	1	4	9	16	9	3	7	18	11	9	13	10	6	7	10	9	10	13	8	7	9	8	8	4	15	27	10	7	4	2	2
исключительно с Западом	5	9	0	2	5	7	4	2	4	9	5	4	6	5	3	4	5	4	5	6	3	4	9	3	7	2	5	12	5	5	1	0	0
ни с Россией, ни с Западом	2	2	1	1	3	1	1	2	2	2	1	3	2	2	2	4	1	2	3	3	3	1	4	3	1	2	2	1	3	2	1	2	0
затрудняюсь ответить	3	4	2	7	2	2	5	3	4	4	2	4	3	2	6	10	3	2	1	4	4	2	6	3	2	3	5	4	4	3	3	2	2

	Все опрошенные	Проголосую за			Адаптация			Легче говорить			Пол		Возраст			Образование			Доход			Тип населенного пункта			Регион								
		Ющенко	Януковича	неопределившиеся	оптимисты	адаптированные пессимисты	неадаптированные пессимисты	на русском	все равно	на украинском	мужской	женский	18-35 лет	36-54 лет	старше 54 лет	ниже среднего	среднее общее	среднее специальное	высшее	до 171 гривен	171-290 гривен	более 290 гривен	г.Киев	город не меньше 500 тыс. жителей	город больше 200 и меньше 500 тыс. жителей	остальные города и поселки городского типа	село	Западный	Западно-Центральный (без Киева)	Восточно-Центральный	Южный (без Крыма)	Восточный	Крым
Доли групп (%)	100	45	39	9	60	12	24	47	12	39	45	55	33	33	34	13	32	28	27	21	27	19	6	17	23	22	32	19	18	17	14	22	5

О русском языке

КАК ВЫ СЧИТАЕТЕ, КАКОЙ ДОЛЖНА БЫТЬ ГОСУДАРСТВЕННАЯ ПОЛИТИКА ПО ОТНОШЕНИЮ К РУССКОМУ ЯЗЫКУ В УКРАИНЕ? (Карточка, один ответ.)

нужно устранить русский язык из официального общения во всей Украине	15	29	2	8	15	19	12	3	12	31	17	14	16	16	13	17	16	12	16	16	13	14	14	10	13	11	22	42	18	15	2	1	1
нужно сделать русский язык вторым официальным языком только в тех областях, большинство населения которых этого желает	34	42	24	38	32	36	39	27	35	42	33	35	36	35	31	31	34	37	32	38	35	32	28	28	31	35	40	38	43	44	35	22	10
нужно сделать русский язык вторым государственным языком в Украине	44	20	70	43	46	40	38	66	47	15	45	43	42	43	46	37	43	46	46	37	44	50	50	59	47	48	29	6	30	36	60	73	83
другое	3	3	2	2	2	3	2	2	1	3	3	2	2	3	3	1	2	2	4	4	3	2	2	3	4	2	2	5	1	1	2	3	1
затрудняюсь ответить	5	7	1	10	3	2	8	1	4	9	3	6	4	3	7	13	4	3	3	5	6	2	6	1	4	4	7	9	9	3	1	1	2