

Украина. Поле мнений

серии проекта

Серия 1

Мониторинг общественного мнения

выпуски серии

Выпуск 47

Социологические сообщения №1 2005г. Опрос населения 13-24 мая 2005г.

Украина.

Поле мнений

Социологические
сообщения

№ 1

2005

Источник данных..... 3

Основные результаты опроса..... 4

Доверие политикам..... 4

Голосование на президентских выборах..... 5

Оценка эффективности работы руководства Украины..... 7

О судьбе приватизированных предприятий..... 9

Отношение к России..... 10

О празднике 9 мая..... 12

Отношение к другим странам..... 12

Геополитические предпочтения..... 15

О русском языке..... 19

О доверии В. Путину..... 20

О парламентских выборах..... 21

**Распределение ответов по электоральным
и социально-демографическим группам..... 24**

- **Президент**
Александр Ослон
- **Директор
по исследованиям**
Елена Петренко
- **Аналитический отдел**
Григорий Кертман
- **Отдел обработки
данных**
Алексей Чуриков
- **Отдел организации
исследований**
Ольга Меньщикова
- **Редакционный отдел**
Анна Данилова
- **Финансовый отдел**
Марианна Кононова
- **Полевые работы**
КМИС г. Киев
Президент - Валерий Хмелько
Директор - Владимир Паниотто
- **Отчёт подготовили:**
Данилова Анна
Егорова Анастасия
Киселева Нелли

Дата выпуска
3 июня 2005 г.



Фонд "Общественное мнение"

119421, Москва,
ул. Обручева, 26, корп. 2
телефон: 745-87-65,
факс: 745-89-03
e-mail: fom@fom.ru
internet: www.fom.ru

Источник данных

Опрос проходил в **111** населенных пунктах всех областей Украины, а также в автономной республике Крым.

Интервью по месту жительства. Размер выборки – **2079** респондентов.

Выборка является репрезентативной по Украине в целом с разрезом до пяти регионов. В этом исследовании использовалась квотная выборка.

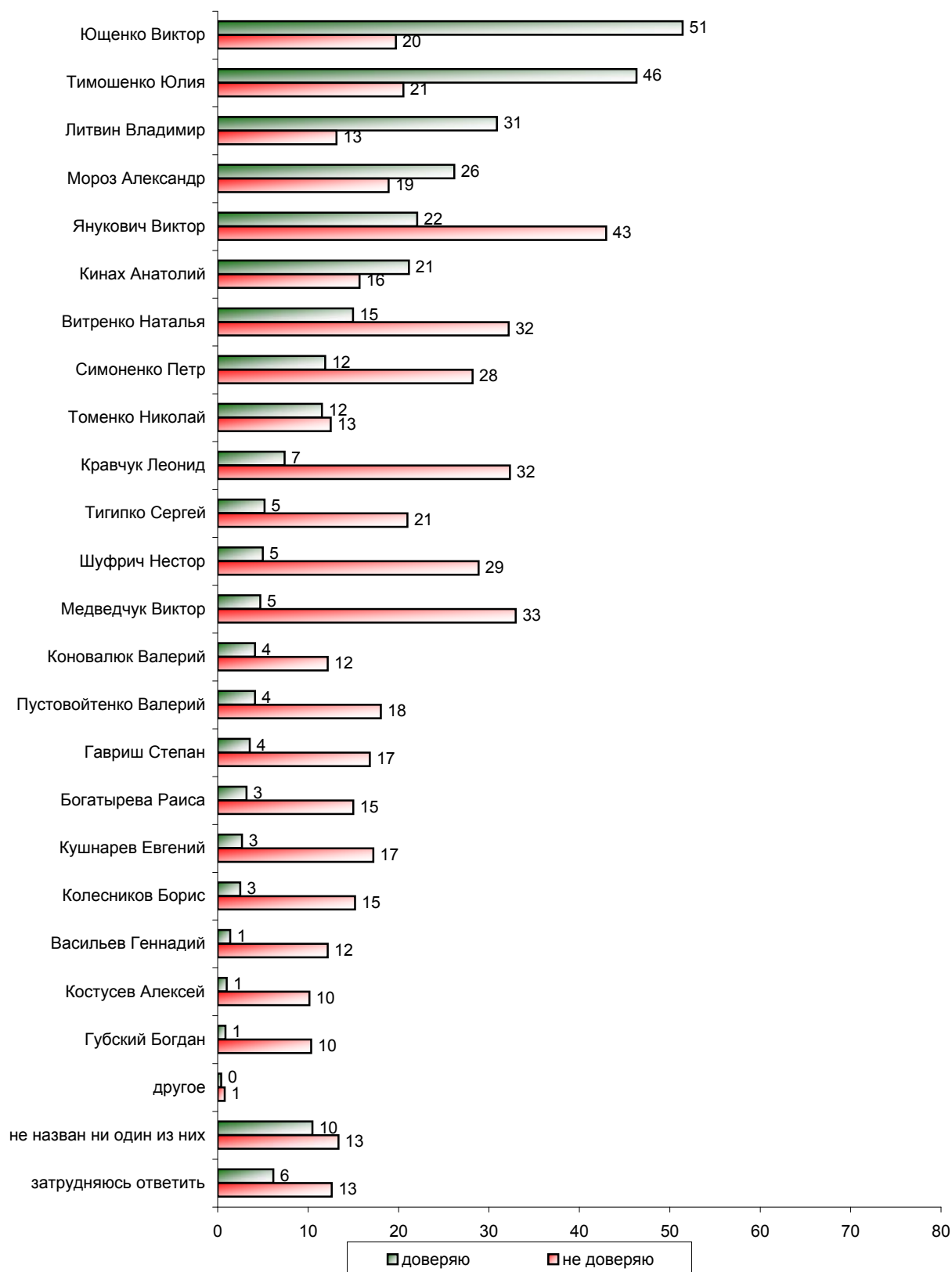
Статистическая погрешность не превышает **3,4%**.

Полевой этап исследования проходил **13-24 мая 2005 года**.

Основные результаты опроса

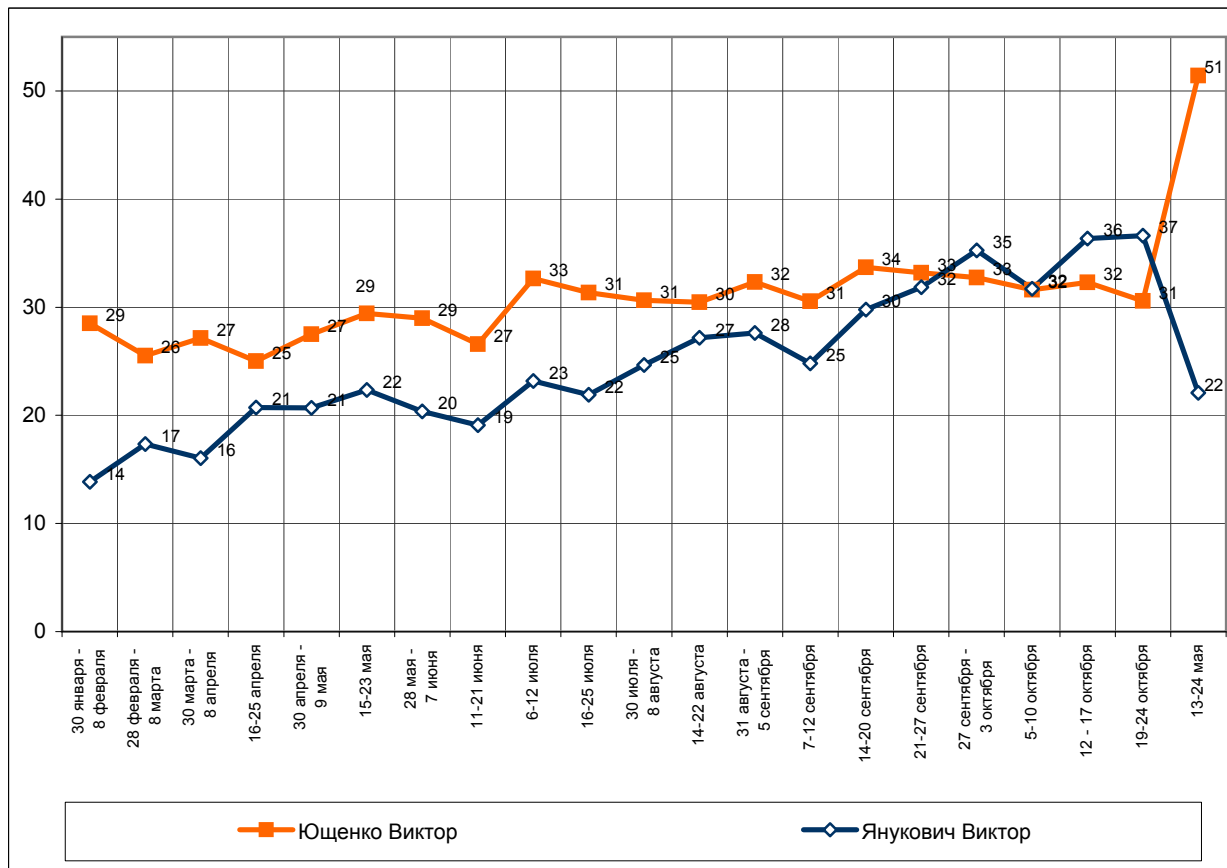
Доверие политикам

КОМУ ИЗ ПЕРЕЧИСЛЕННЫХ УКРАИНСКИХ ПОЛИТИКОВ ВЫ ДОВЕРЯЕТЕ / НЕ ДОВЕРЯЕТЕ?
(Карточка, любое число ответов.)

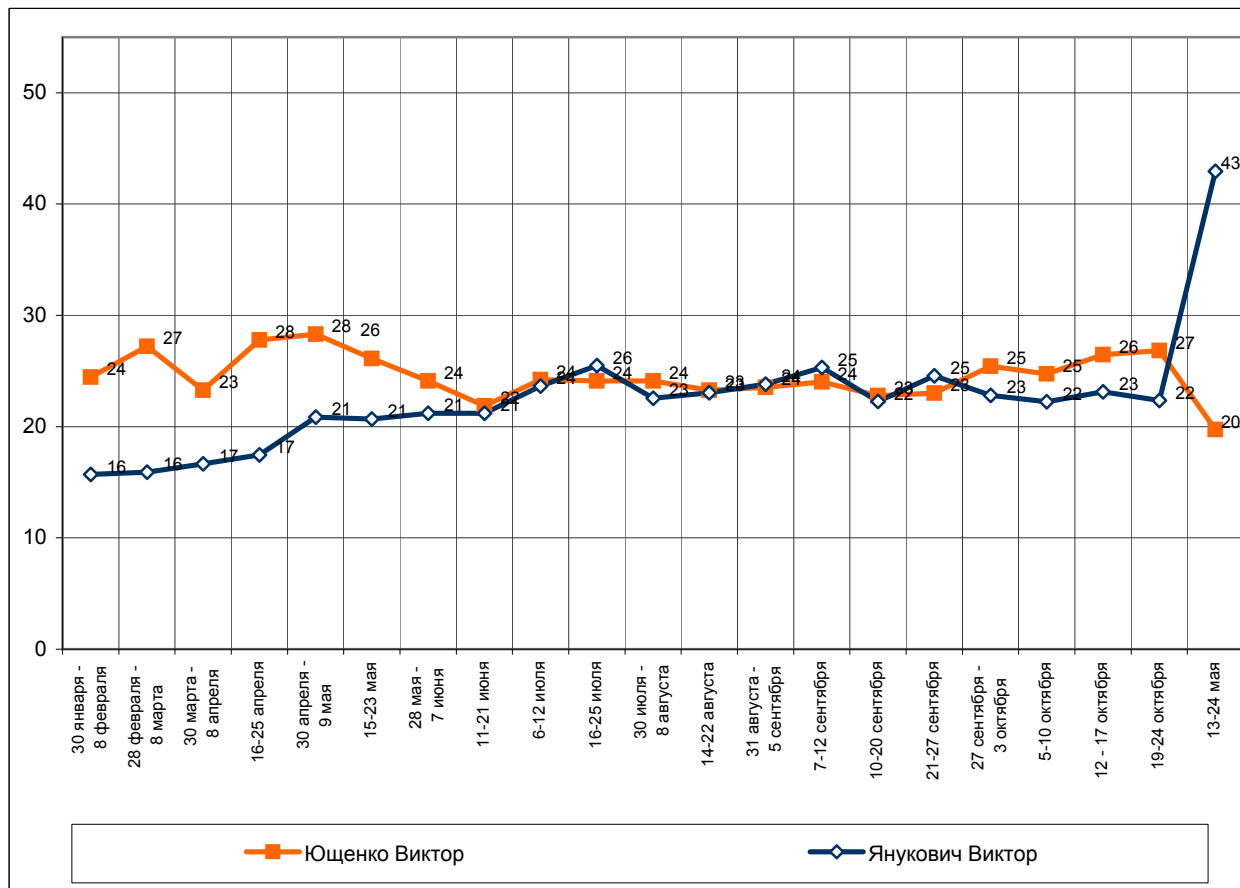


Доверие политикам

КОМУ ИЗ ПЕРЕЧИСЛЕННЫХ УКРАИНСКИХ ПОЛИТИКОВ ВЫ ДОВЕРЯЕТЕ?
(Карточка, любое число ответов.)



КОМУ ИЗ ПЕРЕЧИСЛЕННЫХ УКРАИНСКИХ ПОЛИТИКОВ ВЫ НЕ ДОВЕРЯЕТЕ?
(Карточка, любое число ответов.)



СКАЖИТЕ, ПОЖАЛУЙСТА, ВЫ ДОВЕРЯЕТЕ ИЛИ НЕ ДОВЕРЯЕТЕ...
(Карточка, один ответ.)

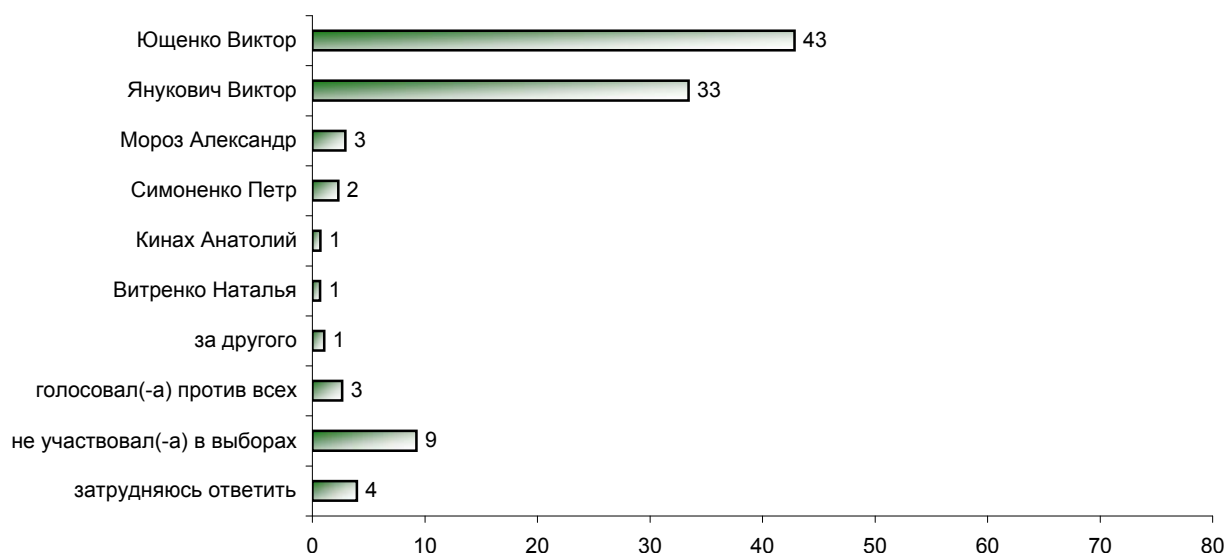


Президент, премьер-министр и председатель Верховной Рады Украины пользуются доверием подавляющего большинства граждан.

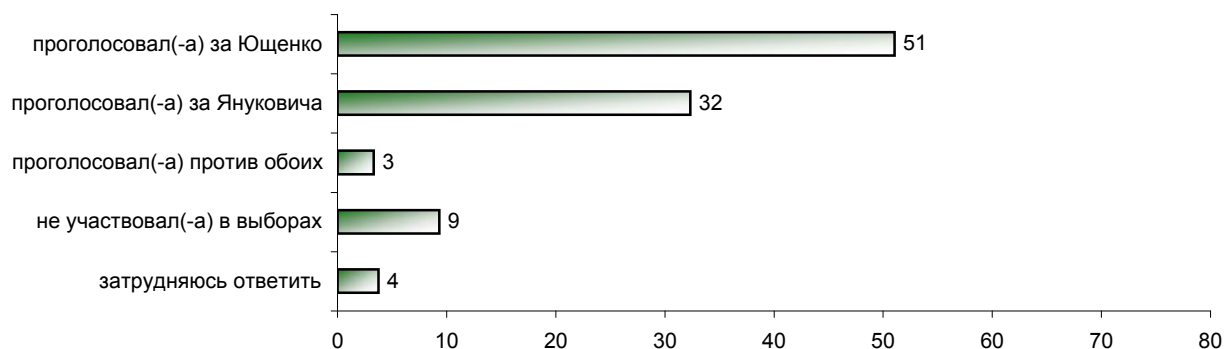
Президенту и премьеру украинцы доверяют примерно в равной степени и заметно больше, чем любому другому политику. Чаще всего респонденты выражают недоверие В.Януковичу, В.Медведчуку, Н.Витренко и А.Кравчуку.

Голосование на президентских выборах

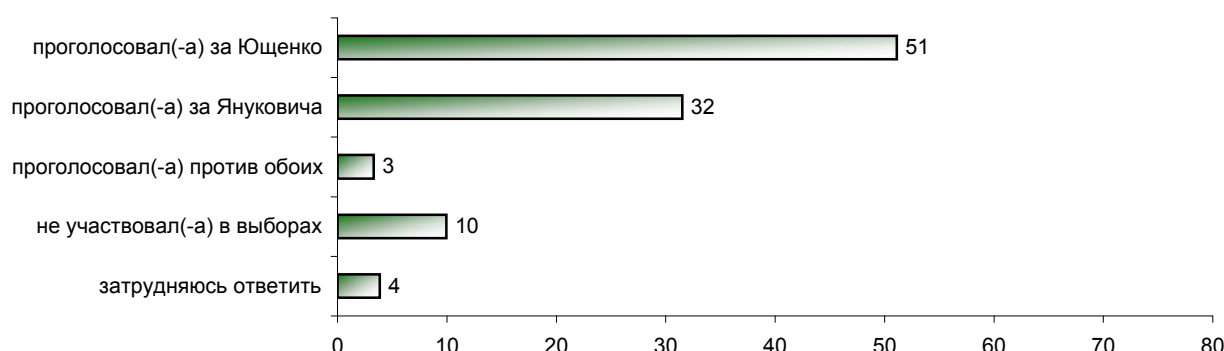
СКАЖИТЕ, ПОЖАЛУЙСТА, ЗА КОГО ВЫ ПРОГОЛОСОВАЛИ В ПЕРВОМ ТУРЕ ПРЕЗИДЕНТСКИХ ВЫБОРОВ 31 ОКТЯБРЯ 2004 ГОДА? (Карточка, один ответ).



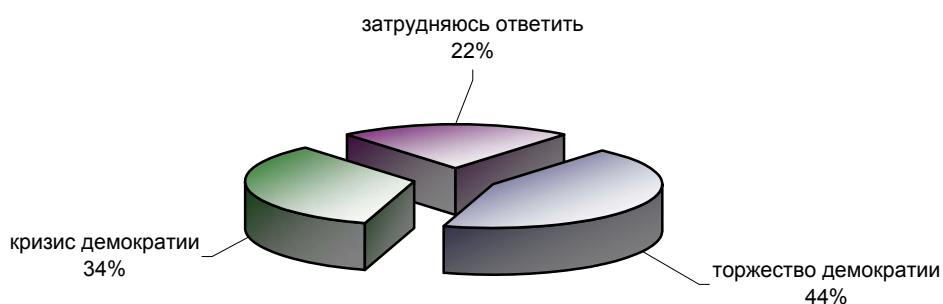
**ЗА КОГО ВЫ ПРОГОЛОСОВАЛИ ВО ВТОРОМ ТУРЕ ПРЕЗИДЕНТСКИХ ВЫБОРОВ
21 НОЯБРЯ 2004 ГОДА - ЗА В.ЮЩЕНКО, ЗА В.ЯНУКОВИЧА, ПРОТИВ ВСЕХ
ИЛИ НЕ УЧАСТВОВАЛИ В ВЫБОРАХ?**



**ЗА КОГО ВЫ ПРОГОЛОСОВАЛИ В ТРЕТЬЕМ (ДОПОЛНИТЕЛЬНОМ) ТУРЕ ПРЕЗИДЕНТСКИХ
ВЫБОРОВ 26 ДЕКАБРЯ 2004 ГОДА - ЗА В.ЮЩЕНКО, ЗА В.ЯНУКОВИЧА, ПРОТИВ ВСЕХ ИЛИ НЕ
УЧАСТВОВАЛИ В ВЫБОРАХ?**



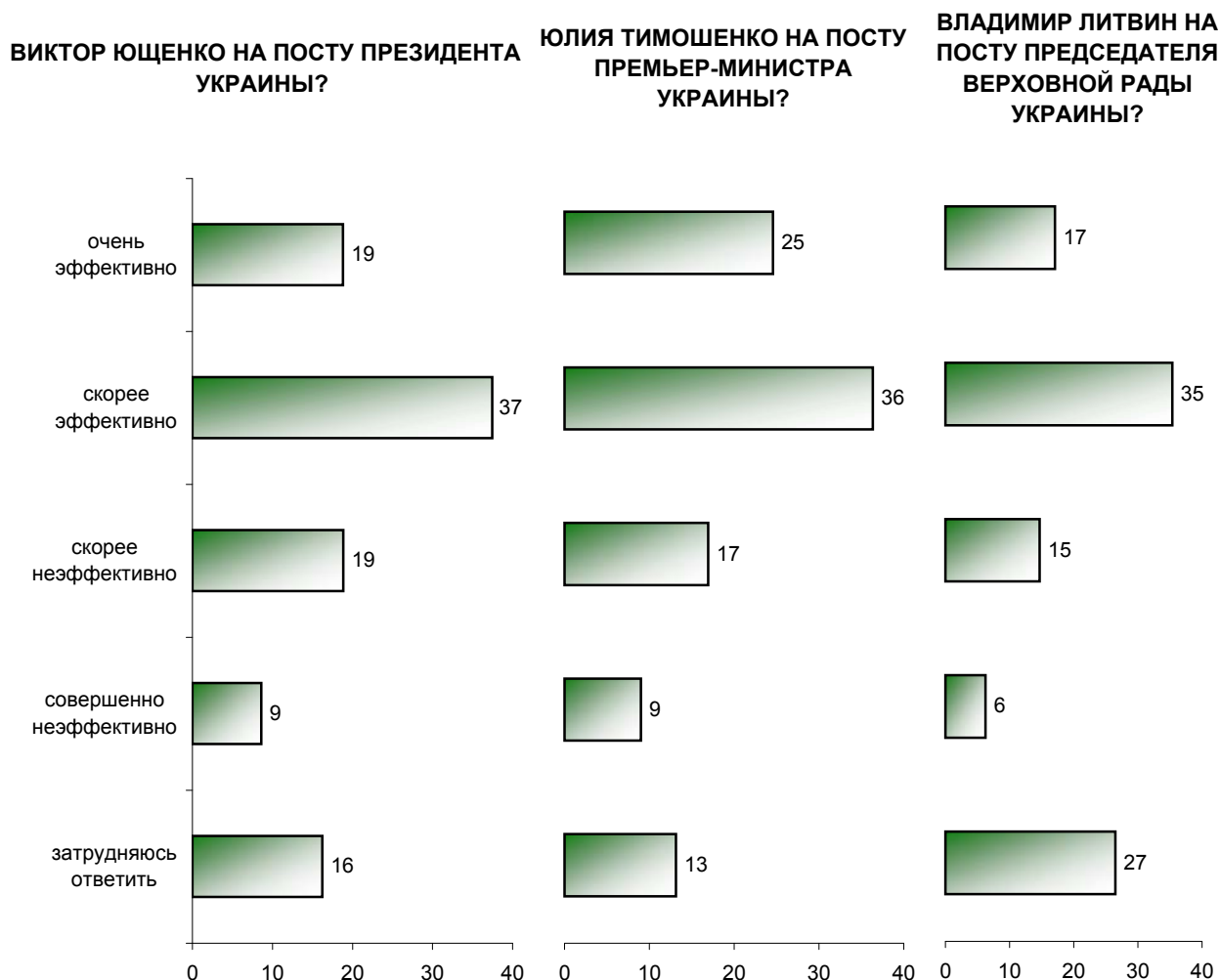
**В УКРАИНСКОМ ОБЩЕСТВЕ СУЩЕСТВУЮТ РАЗНЫЕ МНЕНИЯ ОБ "ОРАНЖЕВОЙ"
РЕВОЛЮЦИИ 2004 ГОДА. А КАК ВЫ СЧИТАЕТЕ: "ОРАНЖЕВАЯ РЕВОЛЮЦИЯ" - ЭТО
ТОРЖЕСТВО ДЕМОКРАТИИ ИЛИ ЭТО КРИЗИС ДЕМОКРАТИИ?**



Спустя полгода после президентских выборов, большинство украинских граждан интерпретируют "оранжевую революцию" как "торжество демократии". Отвечая на вопросы о своем голосовании в 1-м, 2-м и 3-м турах выборов, респонденты как бы подтверждают легитимность нынешнего украинского президента.

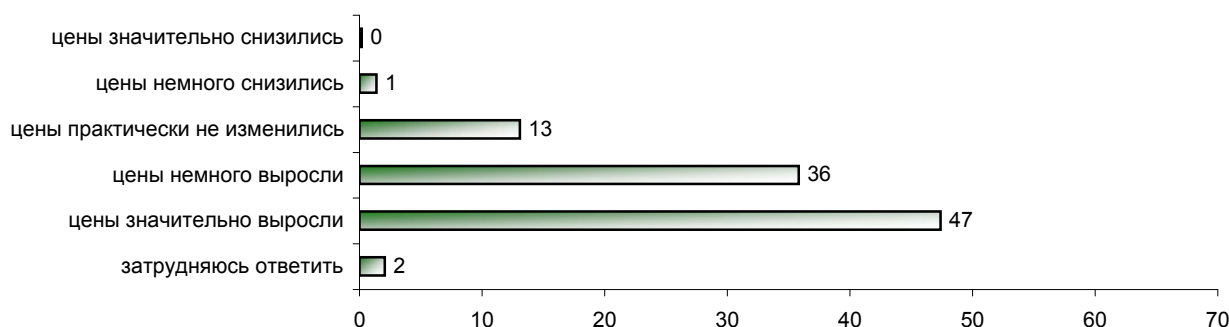
Оценка эффективности работы руководства Украины

КАК ВЫ СЧИТАЕТЕ, НАСКОЛЬКО ЭФФЕКТИВНО РАБОТАЕТ...
(Карточка, один ответ.)

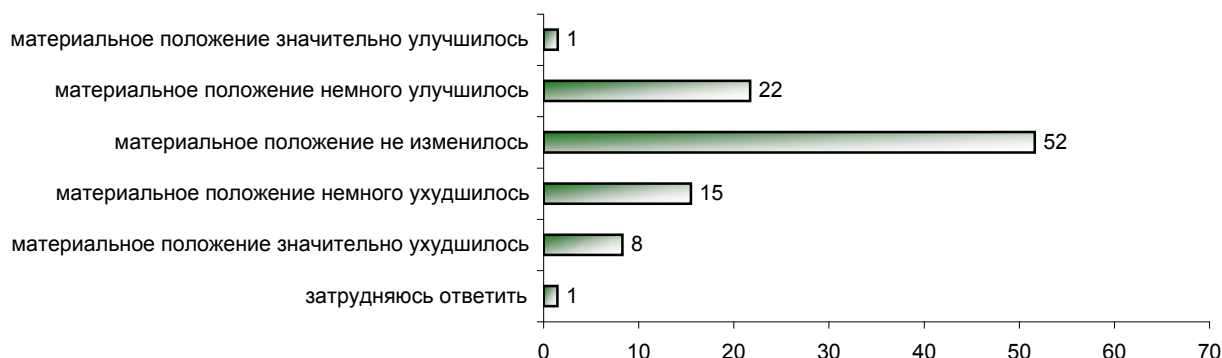


По данным опроса, подавляющее большинство украинских граждан оценивают работу президента, премьер-министра и председателя Верховной Рады Украины как эффективную. При этом респонденты явно выделяют Ю.Тимошенко: об эффективности ее деятельности говорят 61% опрошенных.

СКАЖИТЕ, ПОЖАЛУЙСТА, КАК ИЗМЕНИЛИСЬ ЦЕНЫ НА ПРОДУКТЫ ПИТАНИЯ В ВАШЕМ НАСЕЛЕННОМ ПУНКТЕ ПО СРАВНЕНИЮ С ПРОШЛЫМ МЕСЯЦЕМ? (Карточка, один ответ.)

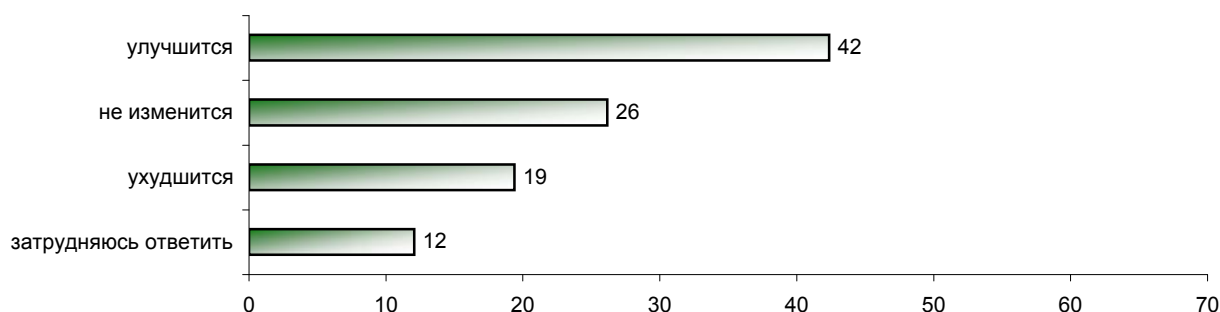


СКАЖИТЕ, ПОЖАЛУЙСТА, КАК ДЕЙСТВИЯ НОВОГО ПРЕЗИДЕНТА И ПРАВИТЕЛЬСТВА СКАЗАЛИСЬ НА МАТЕРИАЛЬНОМ ПОЛОЖЕНИИ ВАШЕЙ СЕМЬИ? (Карточка, один ответ.)



Подавляющее большинство жителей Украины (83%) отмечают рост цен на продукты за последний месяц. При этом половина опрошенных заявляют (52%), что их материальное положение не изменилось.

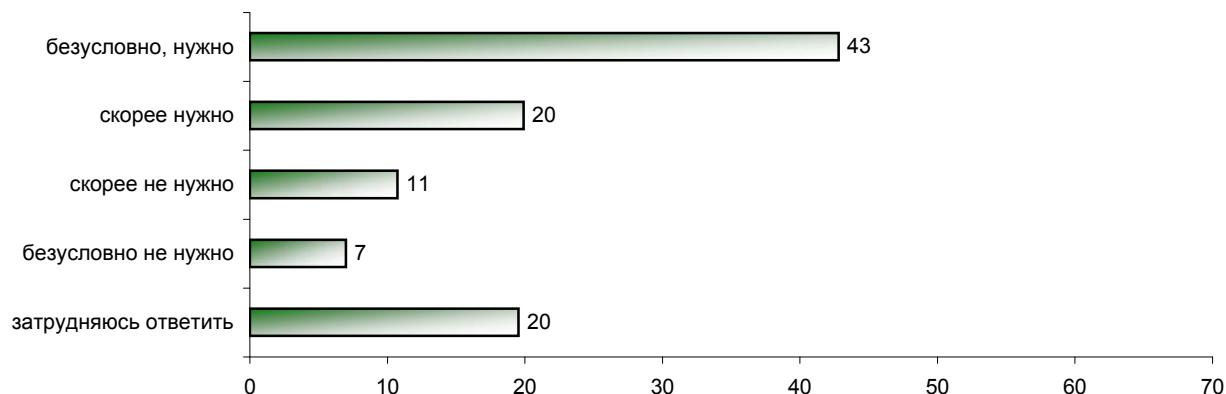
КАК ВЫ СЧИТАЕТЕ, В ТЕЧЕНИЕ БЛИЖАЙШЕГО ГОДА ЭКОНОМИЧЕСКАЯ ЖИЗНЬ В УКРАИНЕ УЛУЧШИТСЯ, УХУДШИТСЯ ИЛИ НЕ ИЗМЕНИТСЯ?



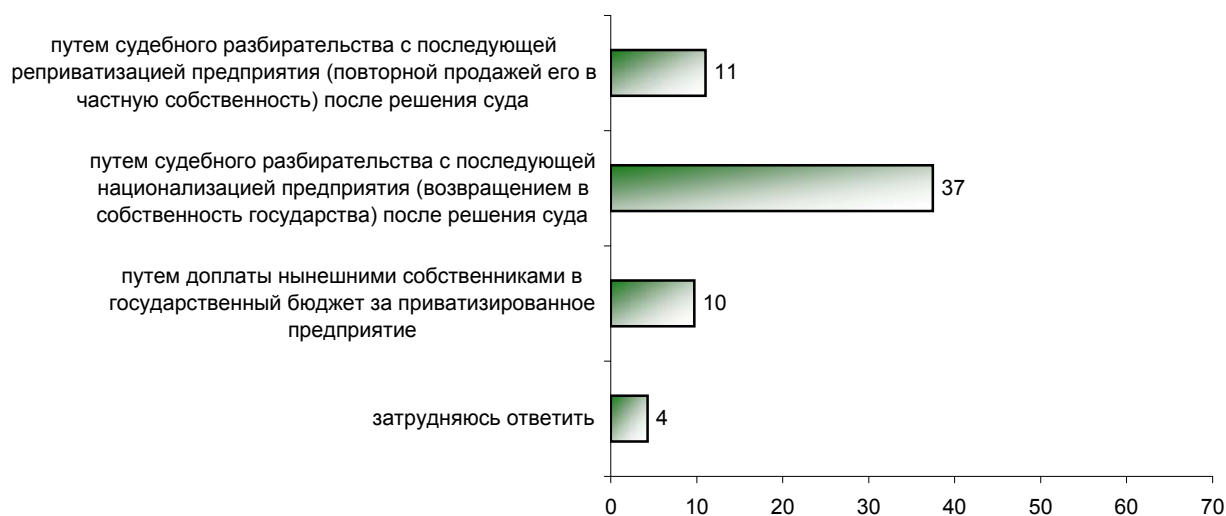
Экономические перспективы Украины респонденты оценивают довольно оптимистично: по мнению большинства опрошенных (42%), в течение года экономическая жизнь в стране улучшится; тех, кто полагает, что она ухудшится, вдвое меньше (19%); а каждый четвертый (26%) полагает, что все останется по-прежнему.

О судьбе приватизированных предприятий

СРЕДИ НЫНЕШНЕГО РУКОВОДСТВА СТРАНЫ СУЩЕСТВУЮТ РАЗНЫЕ ТОЧКИ ЗРЕНИЯ ПО ПОВОДУ ДАЛЬНЕЙШЕЙ СУДЬБЫ РЯДА ПРИВАТИЗИРОВАННЫХ ПРЕДПРИЯТИЙ. КАК ВЫ СЧИТАЕТЕ, НУЖНО ИЛИ НЕ НУЖНО ПЕРЕСМАТРИВАТЬ ИТОГИ ПРИВАТИЗАЦИИ НАИБОЛЕЕ КРУПНЫХ ГОСУДАРСТВЕННЫХ ПРЕДПРИЯТИЙ?



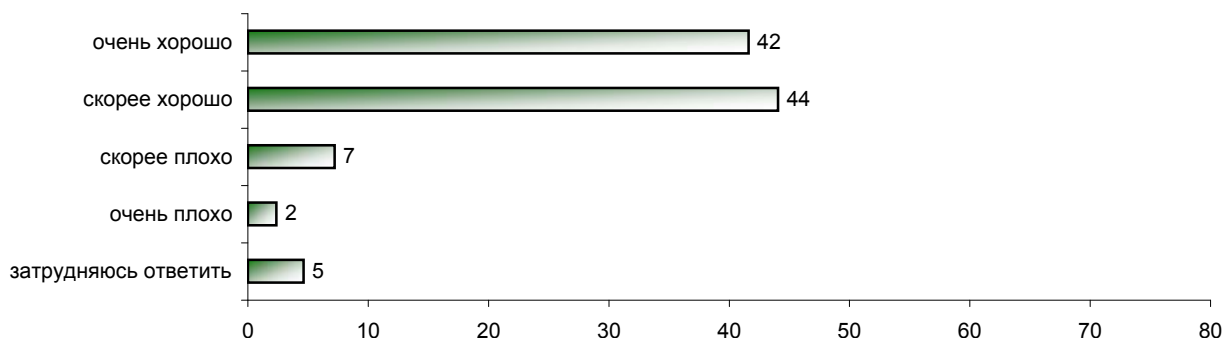
И ЕСЛИ НУЖНО, ТО КАКИМ ОБРАЗОМ ЭТО ЛУЧШЕ СДЕЛАТЬ?
(Ответы тех, кто сказал, что пересматривать итоги приватизации нужно.
Карточка, один ответ.)



Подавляющее большинство жителей Украины (63%) поддерживают идею пересмотра итогов приватизации наиболее крупных госпредприятий, при этом более трети респондентов (37%) выступают за их национализацию.

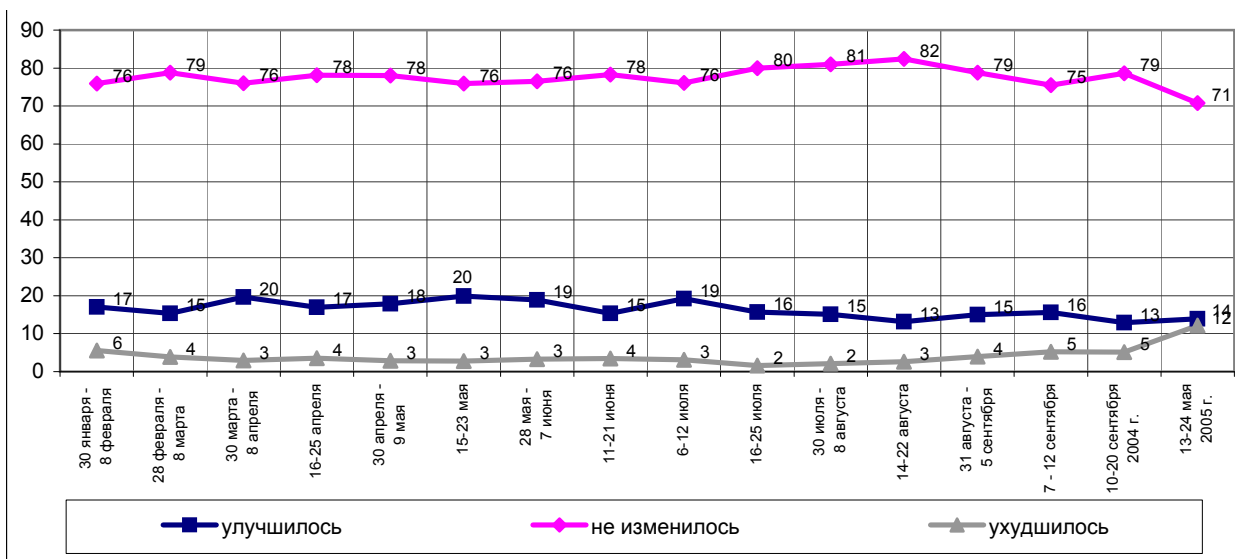
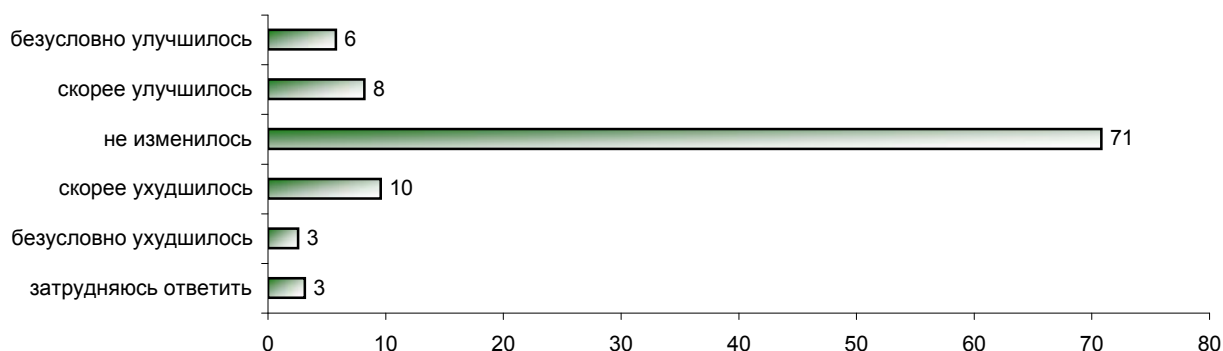
Отношение к России

КАК ВЫ ОТНОСИТЕСЬ К РОССИИ? (Карточка, один ответ.)



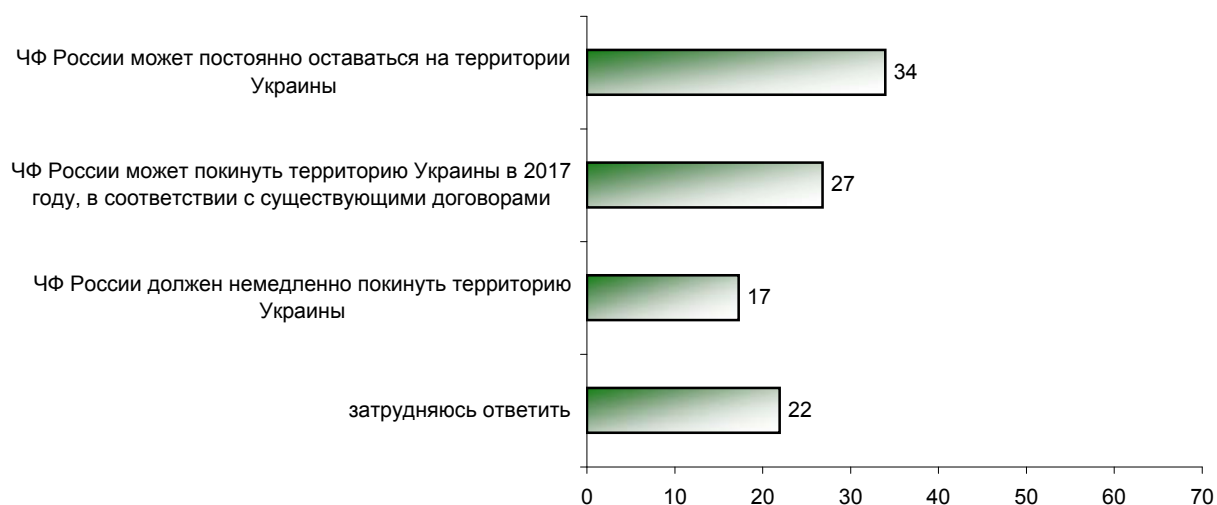
Подавляющее большинство опрошенных (86%) относятся к России положительно. Отметим (см. таблицы), что о хорошем отношении к России заявляют большинство жителей как Восточного (93%) так и Западного (66%) регионов.

ЗА ПОСЛЕДНИЙ МЕСЯЦ ВАШЕ ОТНОШЕНИЕ К РОССИИ УЛУЧШИЛОСЬ, УХУДИЛОСЬ ИЛИ НЕ ИЗМЕНИЛОСЬ? (Карточка, один ответ.)



По сравнению с сентябрем 2004 г. доля тех, чье отношение к России за последний месяц ухудшилось, выросла более чем вдвое (с 5% до 12%), а доля тех, у кого оно не изменилось, сократилась на 8 проц. п.

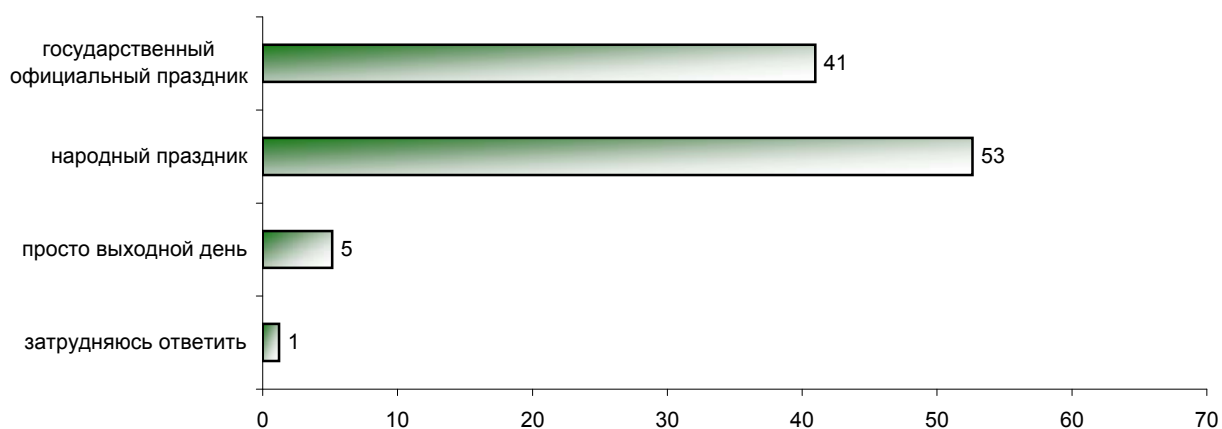
**КАКОЕ ИЗ СЛЕДУЮЩИХ СУЖДЕНИЙ ЛУЧШЕ ВСЕГО ОПИСЫВАЕТ ВАШЕ ОТНОШЕНИЕ К
ПРЕБЫВАНИЮ ЧЕРНОМОРСКОГО ФЛОТА РОССИИ НА ТЕРРИТОРИИ УКРАИНЫ?
(Карточка, один ответ.).**



Только треть респондентов согласны, чтобы Черноморский флот России постоянно оставался на территории Украины. А без малого пятая часть опрошенных настаивают на том, что он должен немедленно покинуть Украину.

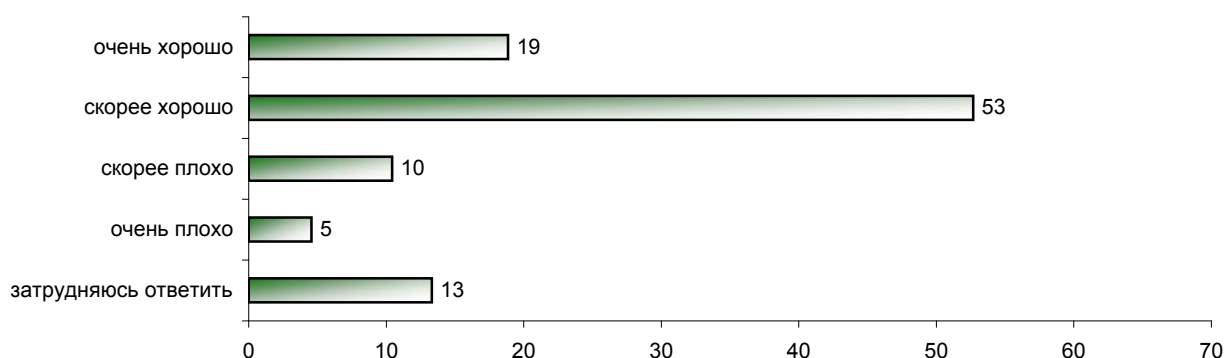
О празднике 9 мая

А ЧЕМ ДЛЯ ВАС ЯВЛЯЕТСЯ ДЕНЬ 9 МАЯ?

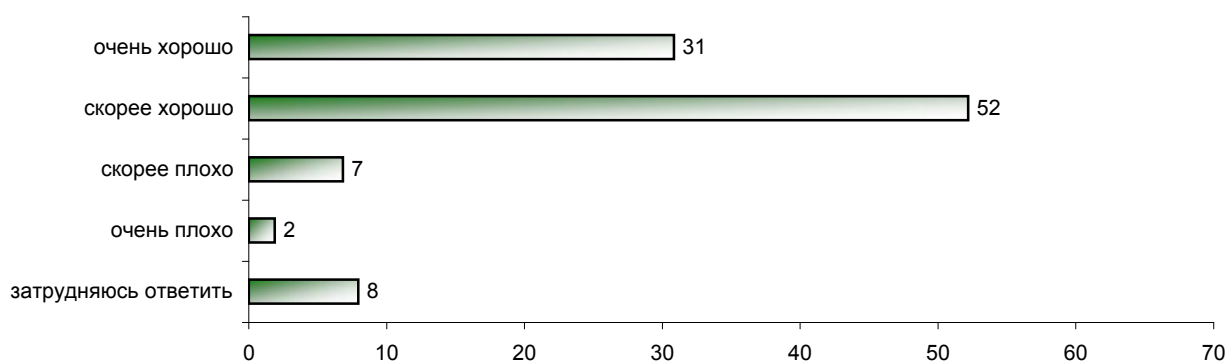


Отношение к другим странам

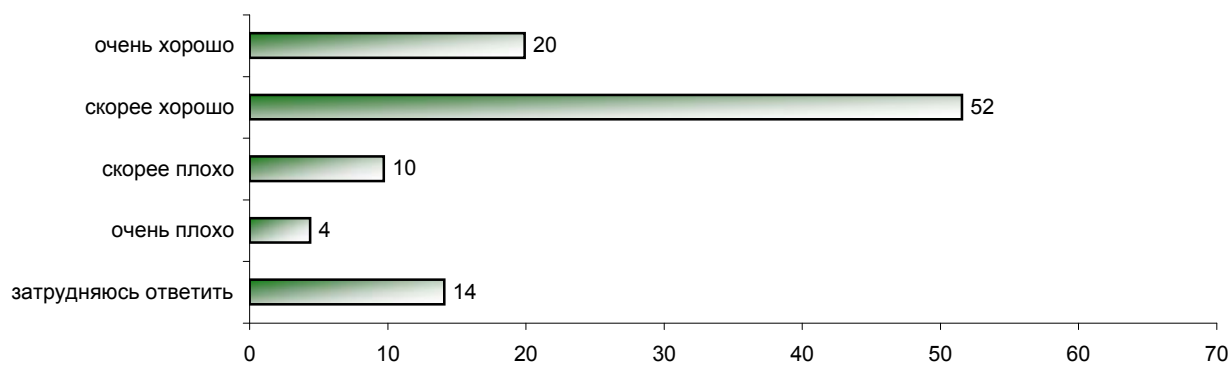
КАК ВЫ ОТНОСИТЕСЬ К ГРУЗИИ? (Карточка, один ответ.)



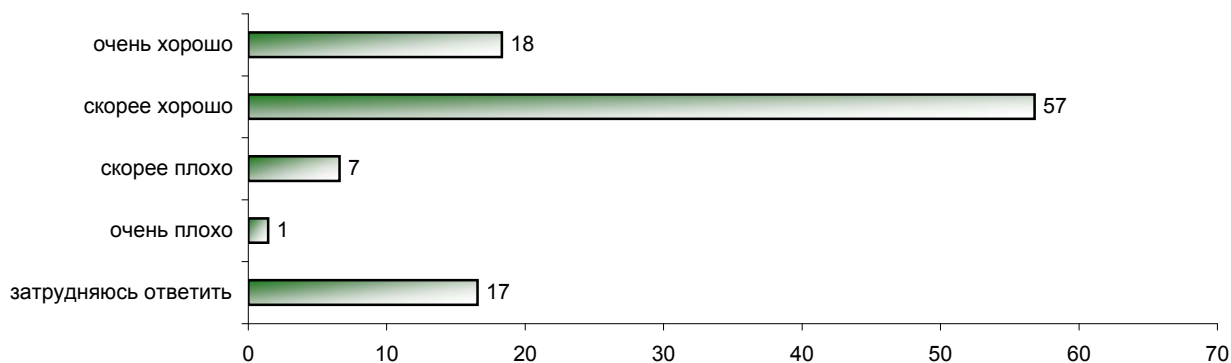
КАК ВЫ ОТНОСИТЕСЬ К БЕЛОРУССИИ? (Карточка, один ответ.)



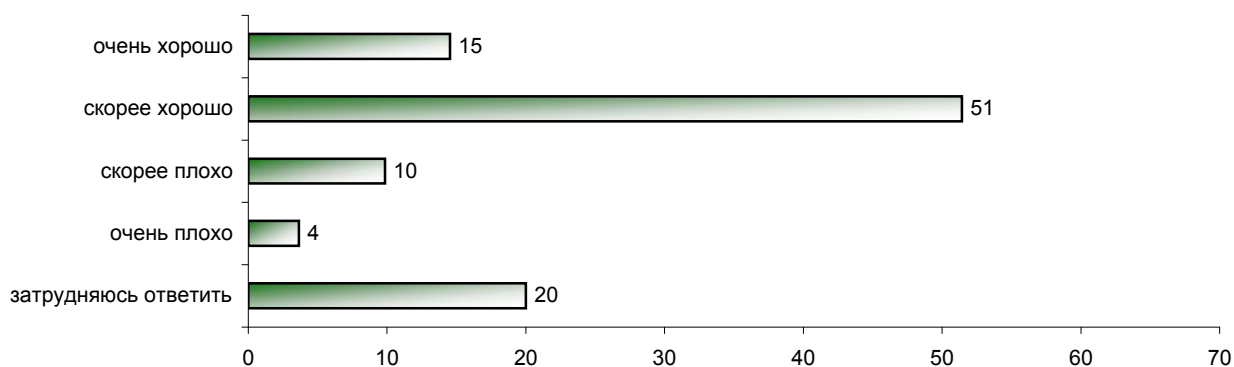
КАК ВЫ ОТНОСИТЕСЬ К ЛИТВЕ? (Карточка, один ответ.)



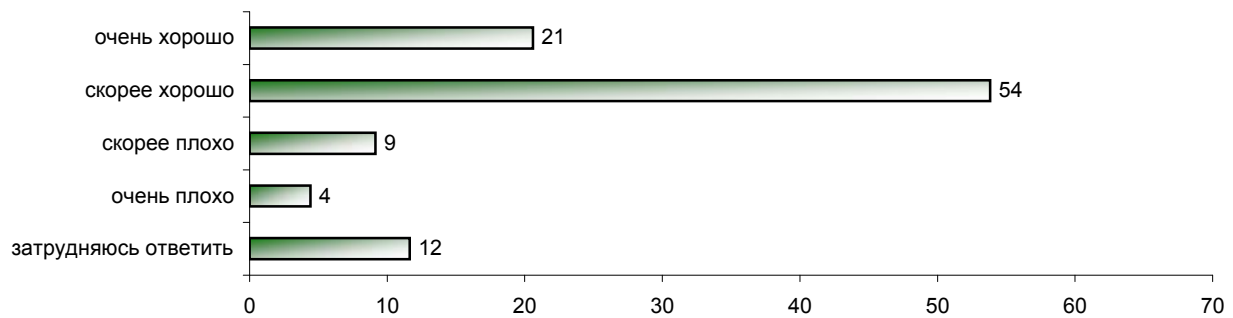
КАК ВЫ ОТНОСИТЕСЬ К КАЗАХСТАНУ? (Карточка, один ответ.)



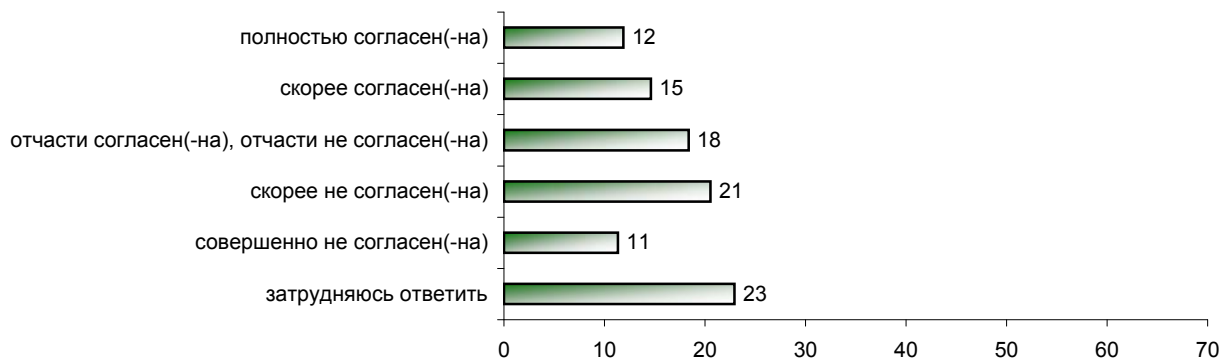
КАК ВЫ ОТНОСИТЕСЬ К АЗЕРБАЙДЖАНУ? (Карточка, один ответ.)



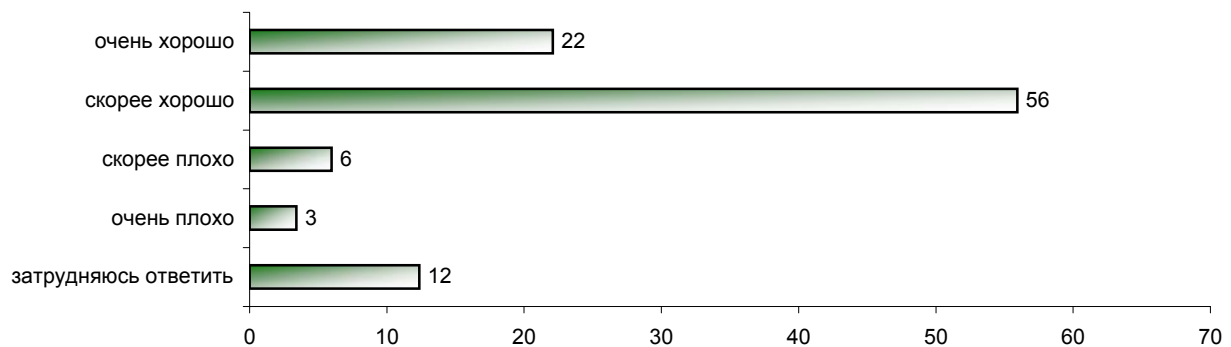
КАК ВЫ ОТНОСИТЕСЬ К ПОЛЬШЕ? (Карточка, один ответ.)



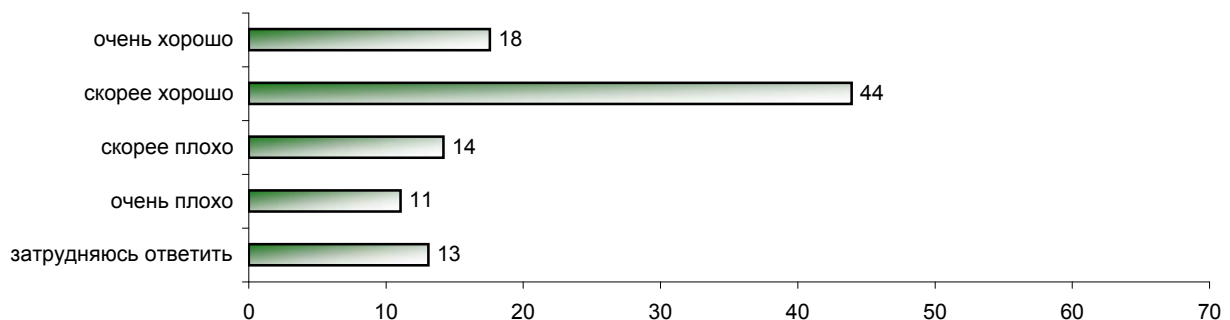
В СМИ ИНОГДА ВЫСКАЗЫВАЕТСЯ МНЕНИЕ, ЧТО СЕГОДНЯ ПОЛЬША СЛИШКОМ СИЛЬНО ВЛИЯЕТ НА ДЕЛА В НАШЕЙ СТРАНЕ. СОГЛАСНЫ ВЫ ИЛИ НЕ СОГЛАСНЫ С ЭТИМ МНЕНИЕМ? (Карточка, один ответ.)



КАК ВЫ ОТНОСИТЕСЬ К ГЕРМАНИИ? (Карточка, один ответ.)

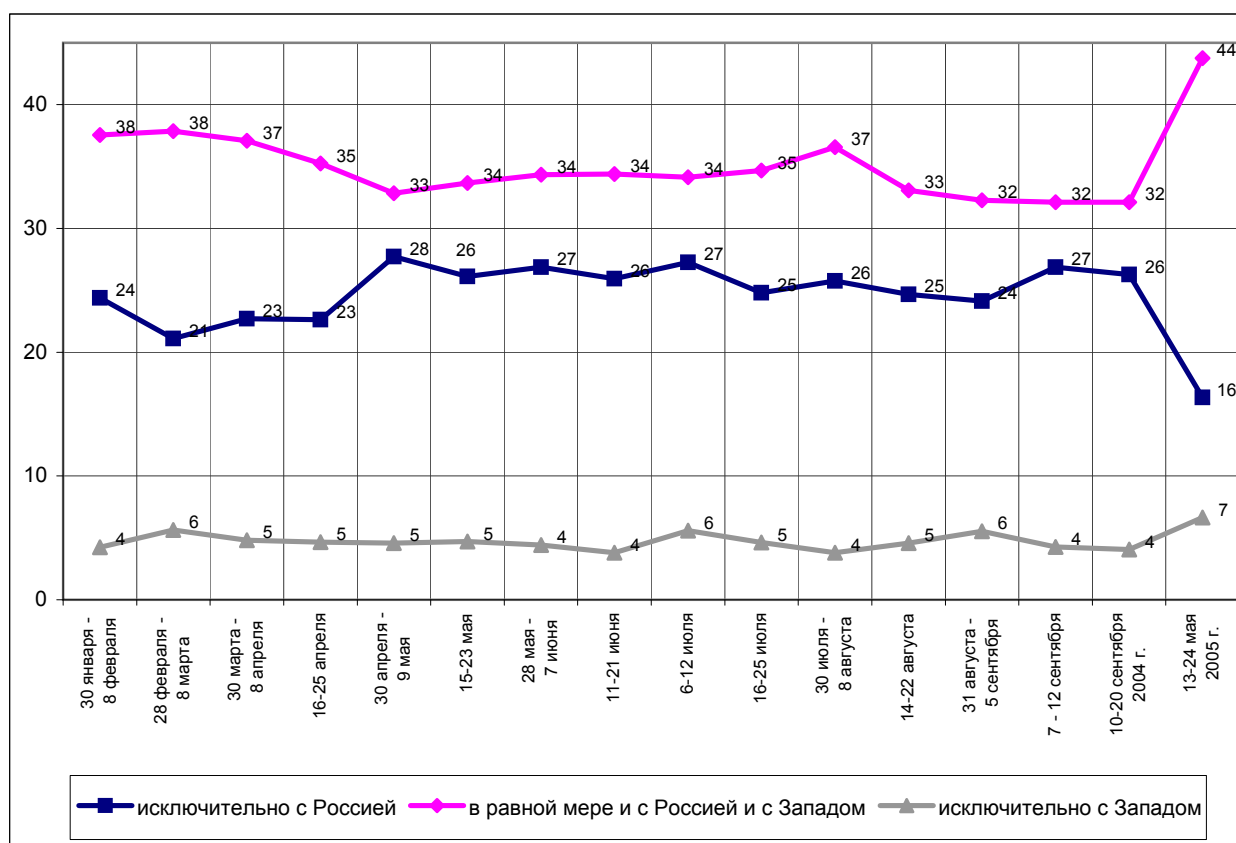
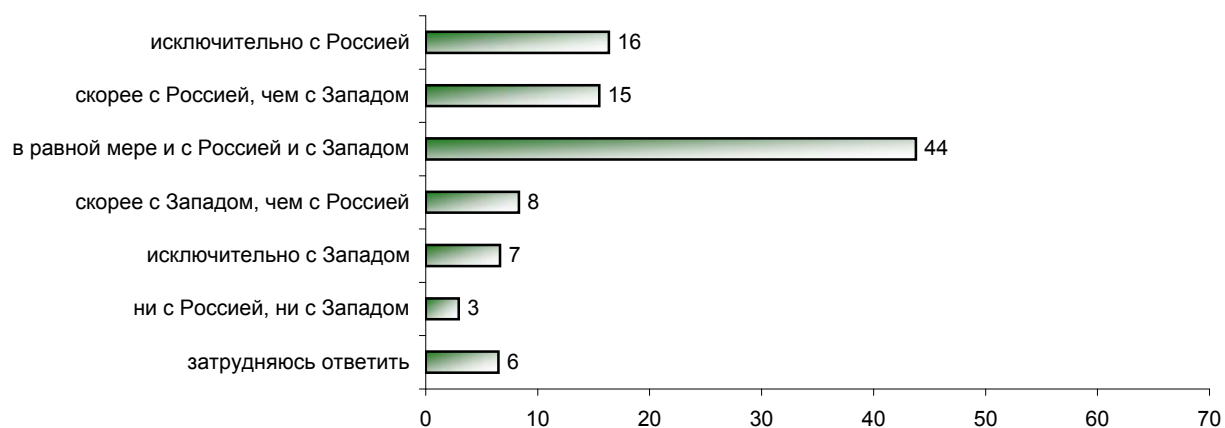


КАК ВЫ ОТНОСИТЕСЬ К СОЕДИНЕННЫМ ШТАТАМ АМЕРИКИ? (Карточка, один ответ.)



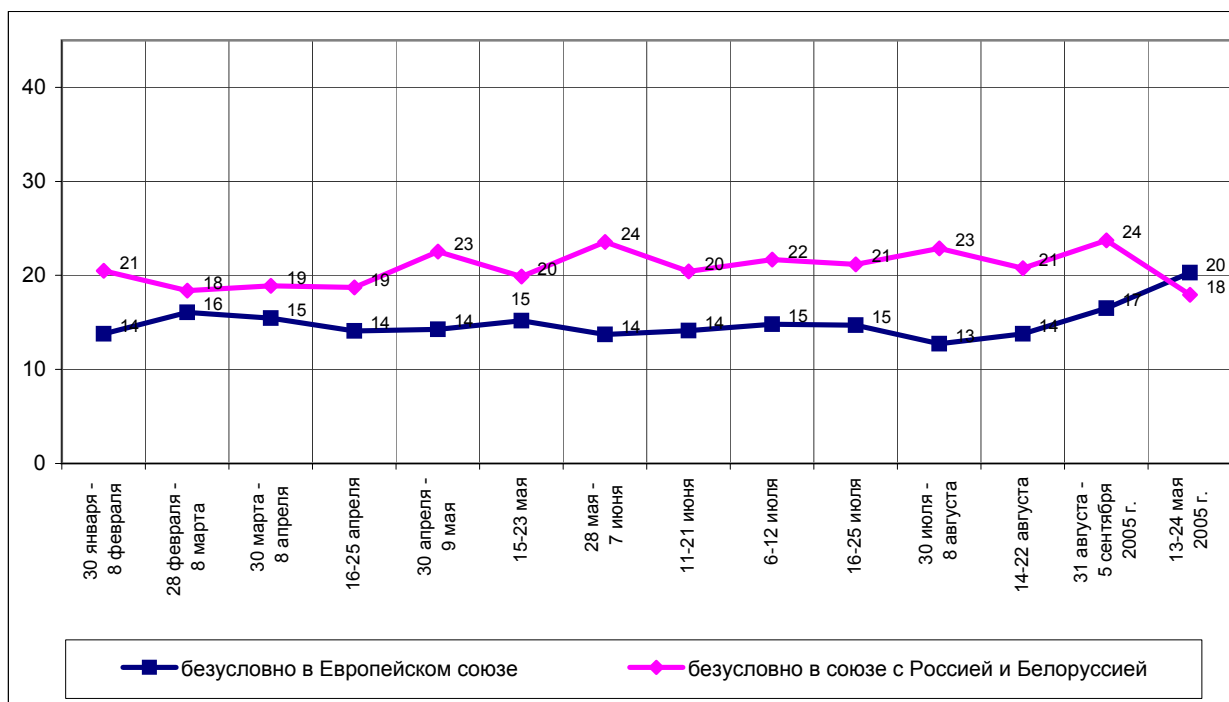
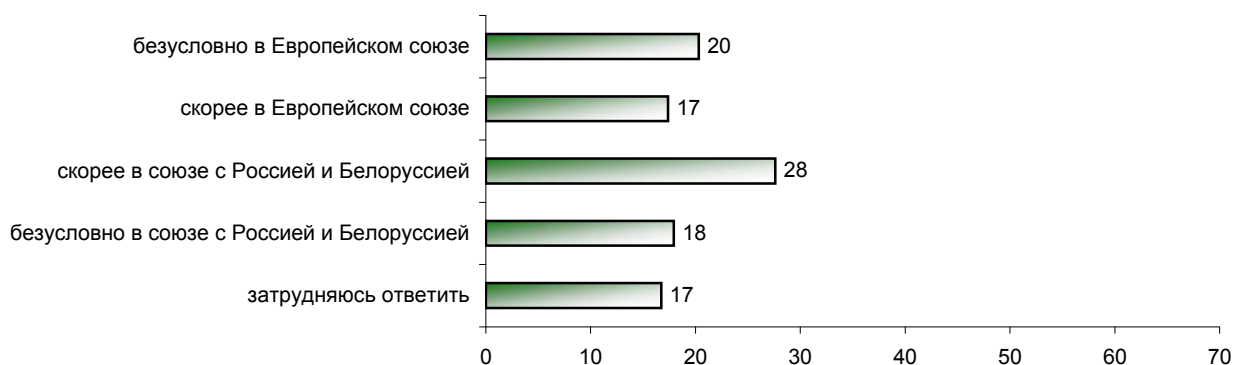
Геополитические предпочтения

**ЧТО, НА ВАШ ВЗГЛЯД, ПРЕДПОЧТИТЕЛЬНЕЕ: ЧТОБЫ У РУКОВОДСТВА УКРАИНОЙ
НАХОДИЛИСЬ ПОЛИТИКИ, ОРИЕНТИРУЮЩИЕСЯ В ПЕРВУЮ ОЧЕРЕДЬ НА СБЛИЖЕНИЕ...**
(Карточка, один ответ.)



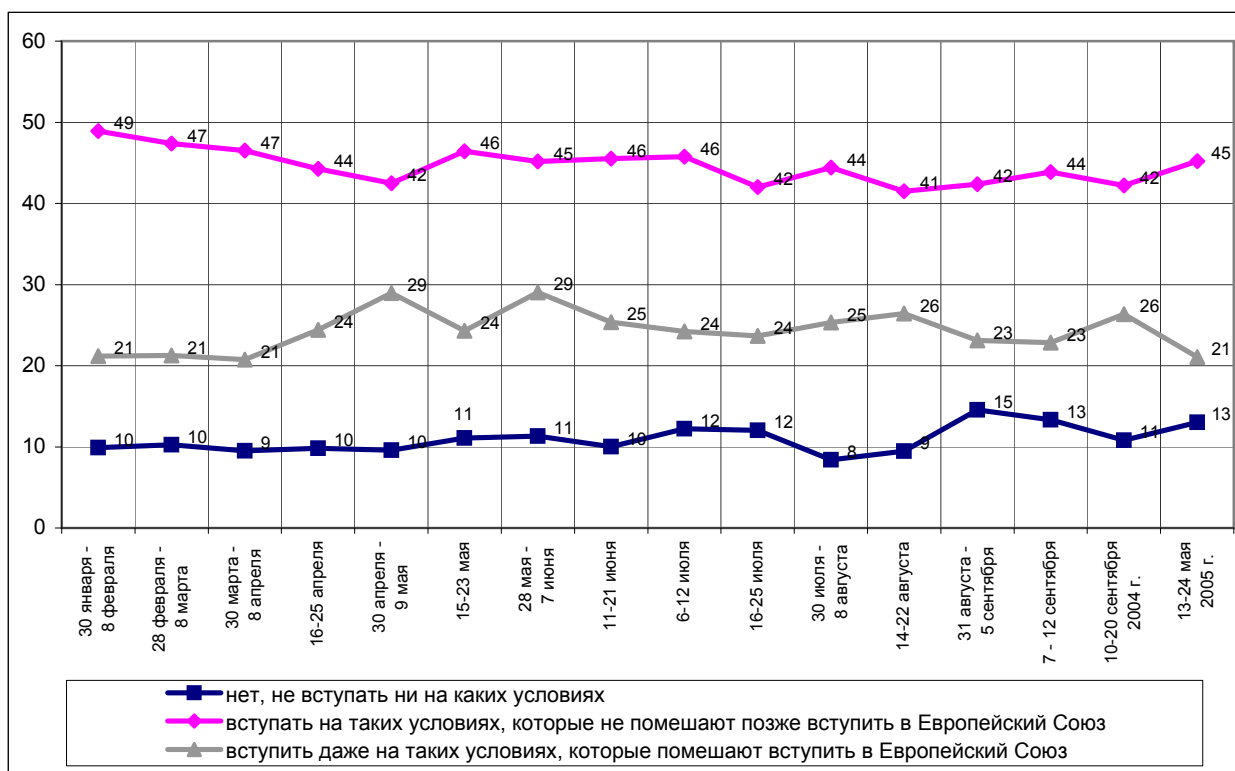
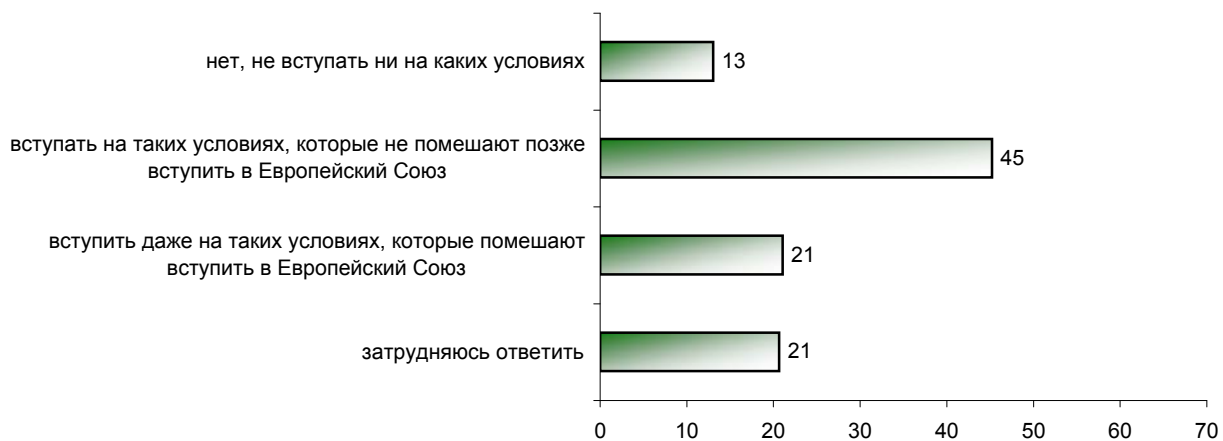
Сегодня по сравнению с осенью прошлого года на Украине заметно выросло число сторонников внешней политики, ориентированной в равной мере на Россию и на Запад. А вот число сторонников пророссийской ориентации заметно сократилось.

**НА ВАШ ВЗГЛЯД, В КАКОМ СОЮЗЕ ГОСУДАРСТВ БЫЛО БЫ ЛУЧШЕ ЖИТЬ НАРОДУ УКРАИНЫ
- В ЕВРОПЕЙСКОМ СОЮЗЕ ИЛИ В СОЮЗЕ С РОССИЕЙ И БЕЛОРУССИЕЙ? (Карточка, один
ответ.)**

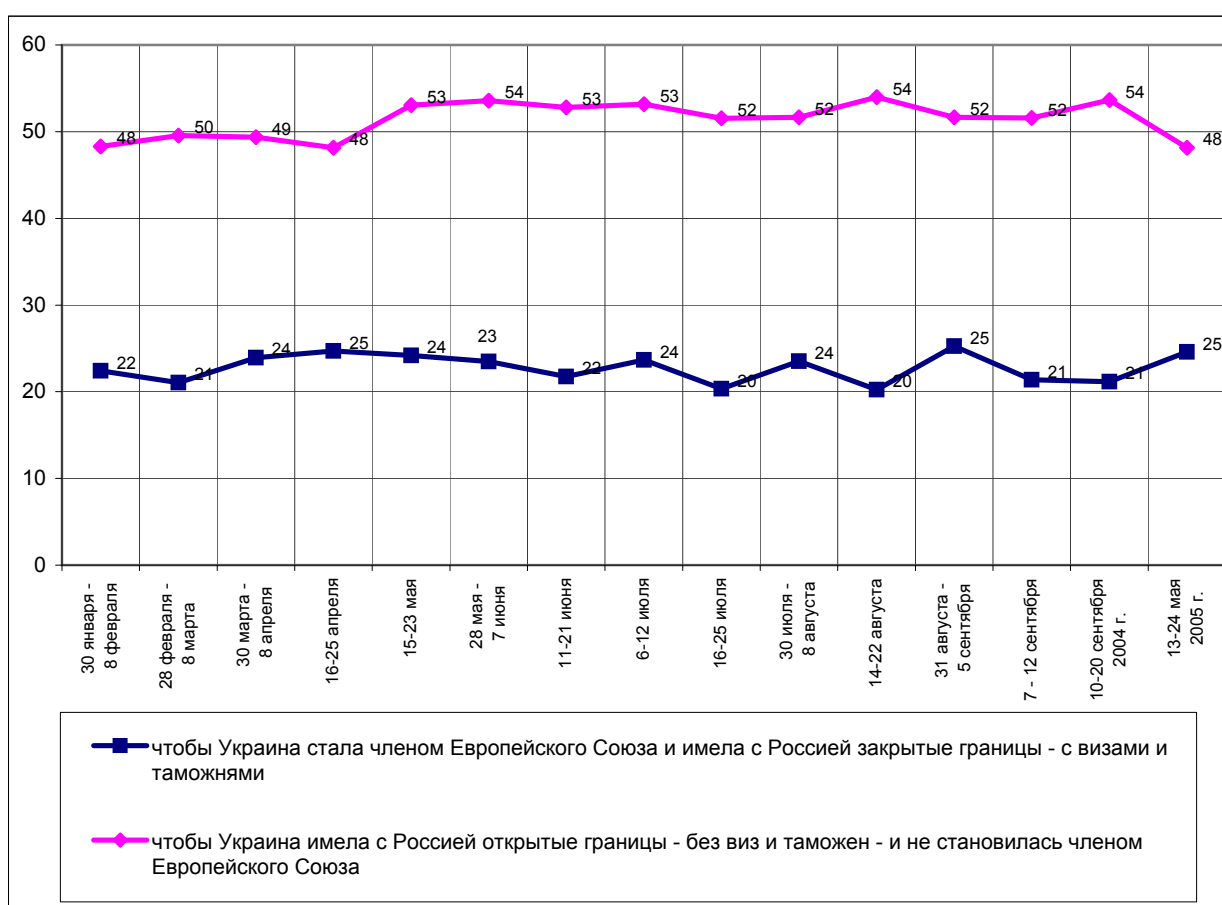
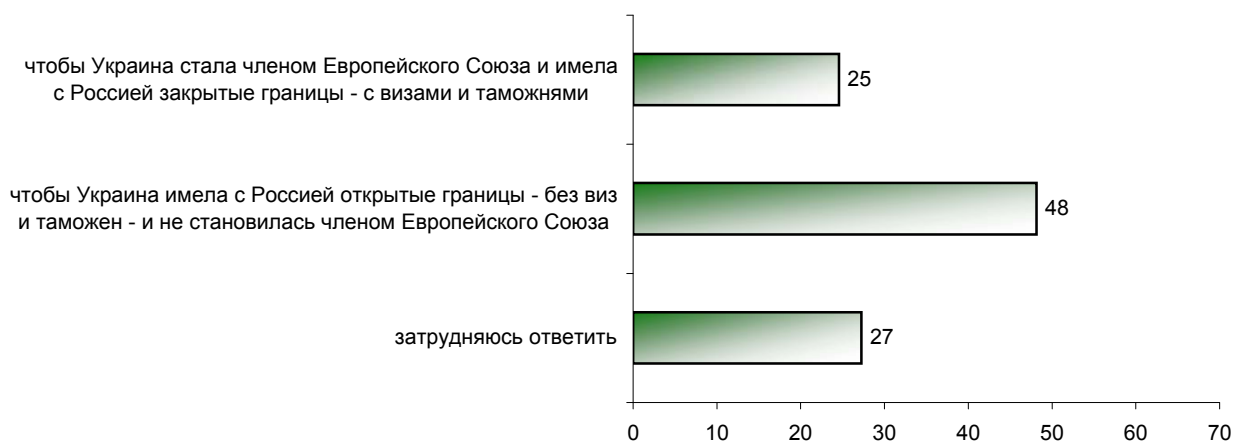


Впервые за весь период наблюдений количество безусловно ориентированных на Европейский Союз на Украине превысило число безусловно ориентированных на союз с Россией и Белоруссией.

КАК ВЫ СЧИТАЕТЕ, СЛЕДУЕТ ЛИ УКРАИНЕ ВСТУПАТЬ В ЕДИНОЕ ЭКОНОМИЧЕСКОЕ ПРОСТРАНСТВО С РОССИЕЙ, БЕЛОРУССИЕЙ И КАЗАХСТАНОМ?

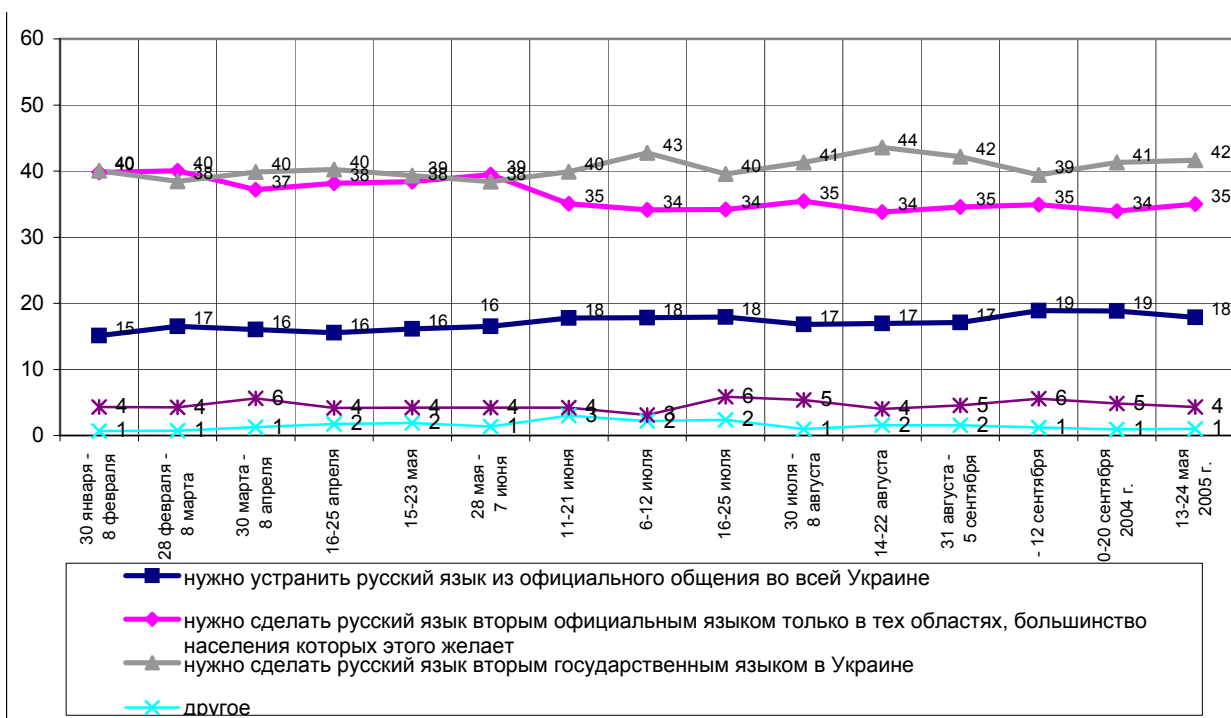
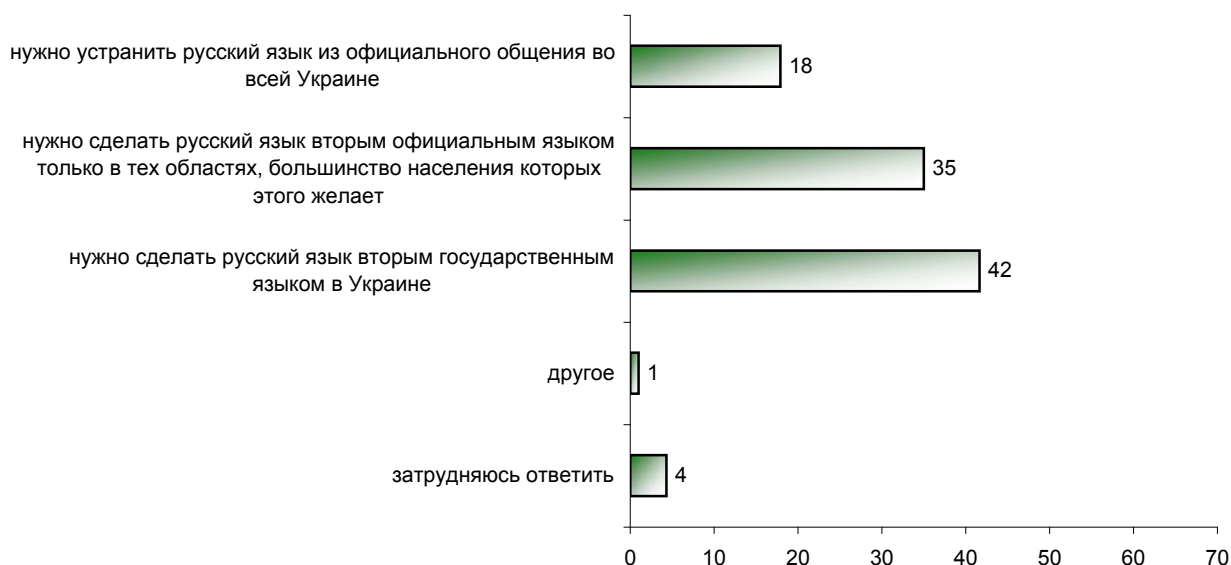


КАК ИЗВЕСТНО, ВСТУПЛЕНИЕ В ЕВРОПЕЙСКИЙ СОЮЗ ТРЕБУЕТ ВВЕДЕНИЯ ВИЗ ДЛЯ ПОЕЗДОК В СТРАНЫ, КОТОРЫЕ НЕ ЯВЛЯЮТСЯ ЧЛЕНАМИ ЭТОГО СОЮЗА. А ЧТО БЫ ПРЕДПОЧЛИ ВЫ?



Полученные результаты свидетельствуют пусть о небольших, но существенных прозападных подвижках во внешнеполитических ориентациях украинских граждан.

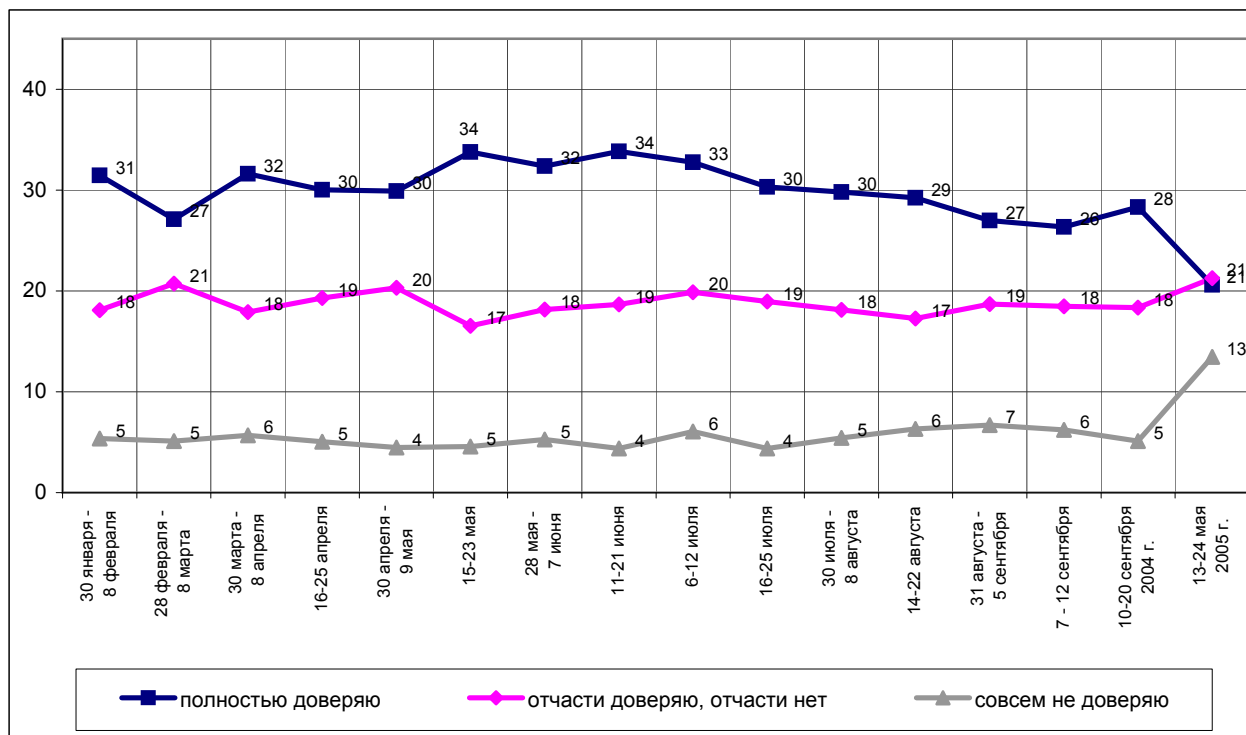
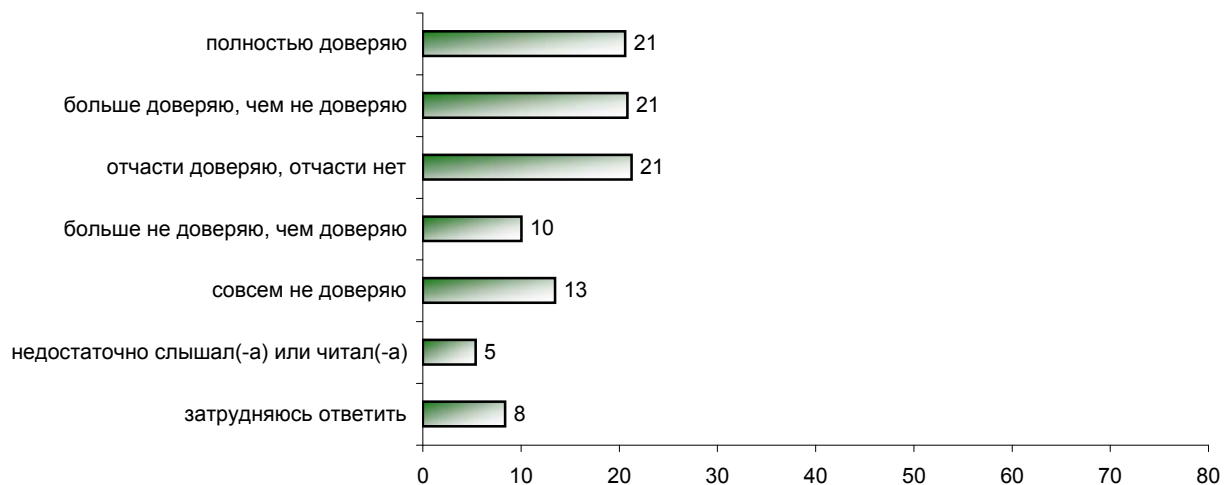
КАК ВЫ СЧИТАЕТЕ, КАКОЙ ДОЛЖНА БЫТЬ ГОСУДАРСТВЕННАЯ ПОЛИТИКА ПО ОТНОШЕНИЮ К РУССКОМУ ЯЗЫКУ В УКРАИНЕ? (Карточка, один ответ.)



Несмотря на явные прозападные подвиги во внешнеполитических ориентациях, отношение украинских граждан к русскому языку в целом не изменилось. Подавляющее большинство респондентов согласны, чтобы русский стал или вторым государственным языком или официальным языком в тех областях, где этого желает население. Однако здесь проявляется жесткий социокультурный разлом (см. таблицы): половина (51%) жителей Западного региона требуют устранить русский из официального общения по всей Украине, а две трети (69%) жителей востока требуют для русского статуса второго государственного языка.

О доверии В. Путину

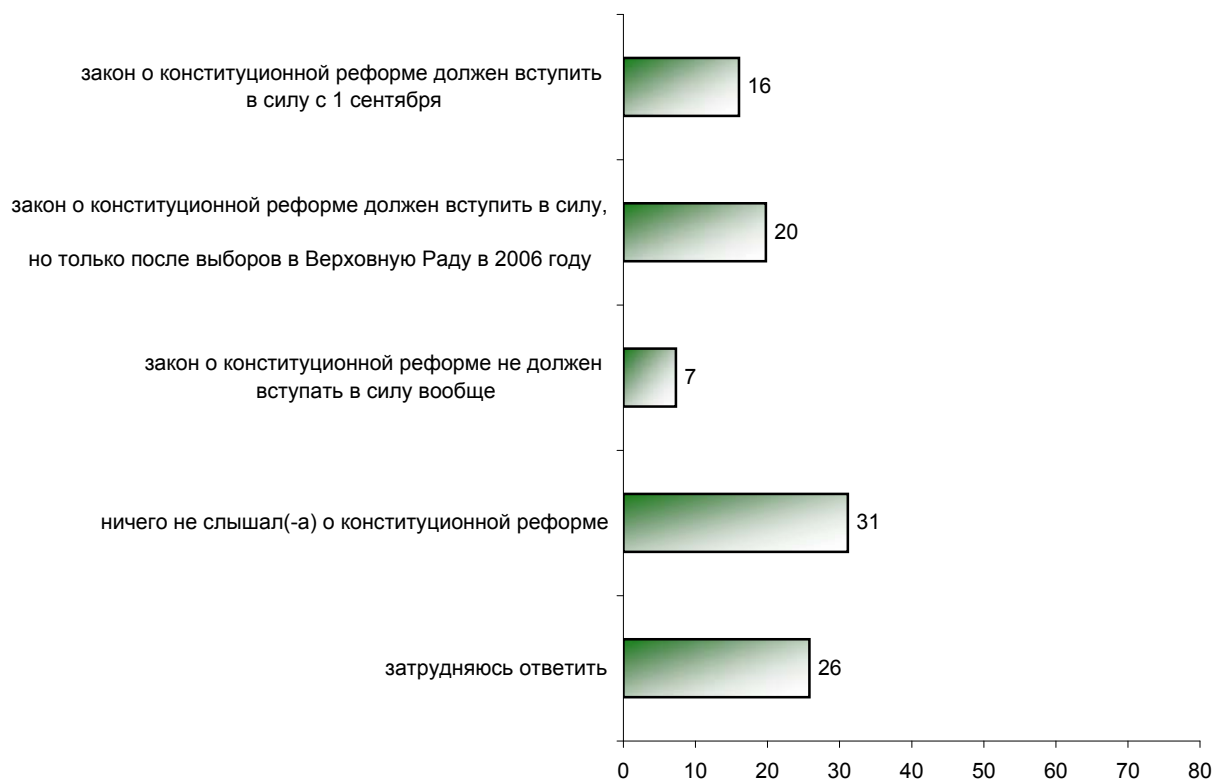
В КАКОЙ МЕРЕ ВЫ ДОВЕРЯЕТЕ ПРЕЗИДЕНТУ РОССИИ ВЛАДИМИРУ ПУТИНУ? (Карточка, один ответ.)



По сравнению с сентябрем 2004 г. уровень доверия украинских граждан В.Путину снизился: доля полностью доверяющих российскому президенту сократилась на 6 проц. п., а доля тех, кто ему совсем не доверяет, выросла на 8 проц. п.

О парламентских выборах

ЕСЛИ ВЫ ЗНАЕТЕ, В ДЕКАБРЕ 2004 ГОДА ВЕРХОВНАЯ РАДА УКРАИНЫ ПРИНЯЛА ЗАКОН О КОНСТИТУЦИОННОЙ РЕФОРМЕ, КОТОРЫЙ ДОЛЖЕН ВСТУПИТЬ В СИЛУ С 1 СЕНТЯБРЯ 2005 ГОДА. КАКОВО ВАШЕ ОТНОШЕНИЕ К ЭТОЙ ПОЛИТИЧЕСКОЙ РЕФОРМЕ?
(Карточка, один ответ.)



Почти треть респондентов (31%) ничего не слышали о конституционной реформе. Каждый пятый (20%) полагает, что соответствующий закон должен вступить в силу сразу после парламентских выборов 2006 года.

ЕСЛИ БЫ В БЛИЖАЙШЕЕ ВОСКРЕСЕНЬЕ СОСТОЯЛИСЬ ВЫБОРЫ В ВЕРХОВНУЮ РАДУ И В ИЗБИРАТЕЛЬНЫЙ БЮЛЛЕТЕНЬ БЫЛИ ВКЛЮЧЕНЫ ПЕРЕЧИСЛЕННЫЕ ПАРТИИ, ЗА КАКУЮ ПАРТИЮ ВЫ БЫ ПРОГОЛОСОВАЛИ? (Карточка, один ответ.)

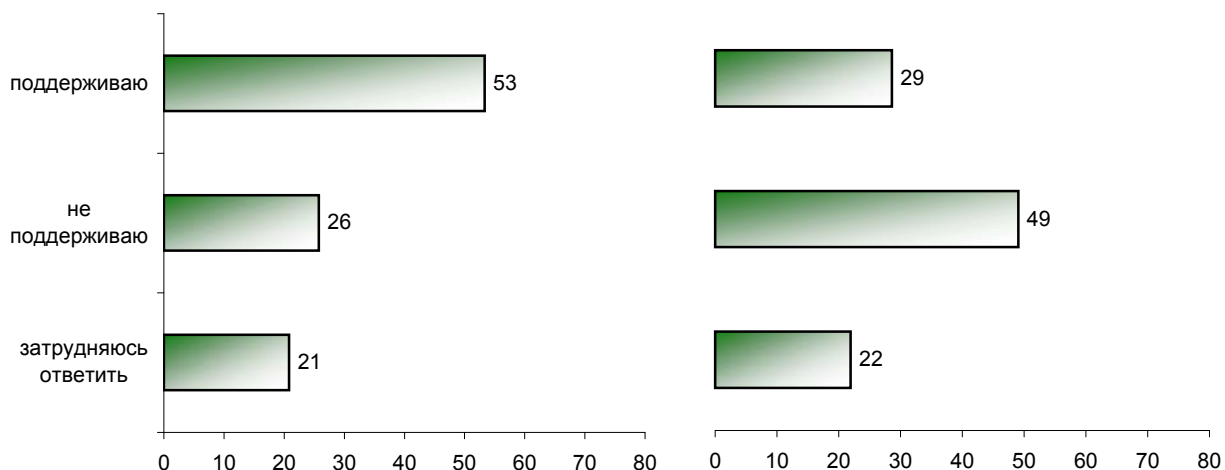


На момент опроса "Наша Украина" имеет в два раза больший электоральный ресурс, чем Партия регионов.

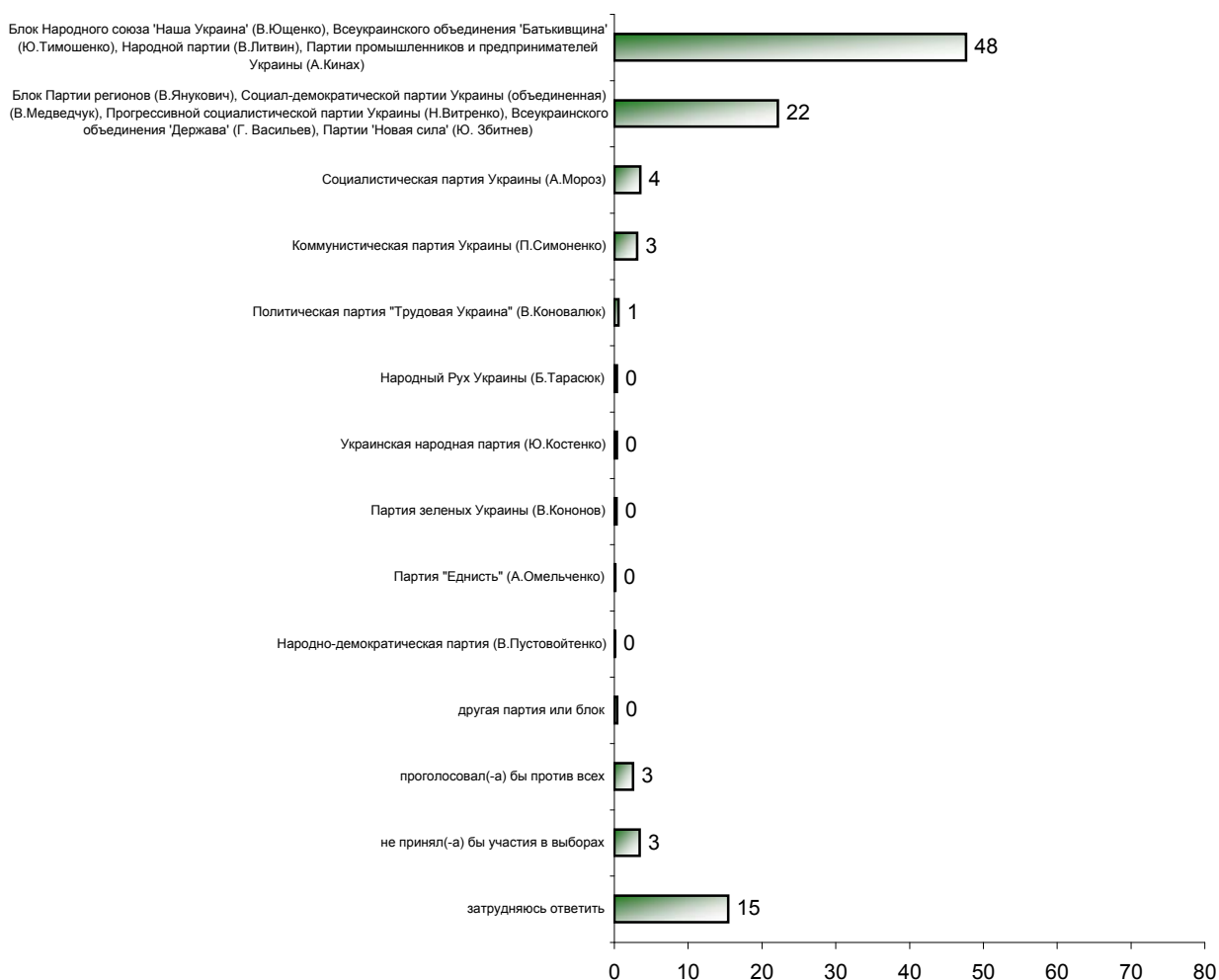
СКАЖИТЕ, ПОЖАЛУЙСТА, ВЫ ПОДДЕРЖИВАЕТЕ ИЛИ НЕ ПОДДЕРЖИВАЕТЕ СОЗДАНИЕ ИЗБИРАТЕЛЬНОГО БЛОКА ПАРТИЙ:

**НАРОДНЫЙ СОЮЗ 'НАША УКРАИНА' (В.ЮЩЕНКО),
ВСЕУКРАИНСКОЕ ОБЪЕДИНЕНИЕ 'БАТЬКИВЩИНА'
(Ю.ТИМОШЕНКО), НАРОДНАЯ ПАРТИЯ (В.ЛИТВИН),
ПАРТИЯ ПРОМЫШЛЕННИКОВ И ПРЕДПРИНИМАТЕЛЕЙ
УКРАИНЫ (А.КИНАХ)?**

**ПАРТИЯ РЕГИОНОВ (В.ЯНУКОВИЧ), СОЦИАЛ-
ДЕМОКРАТИЧЕСКАЯ ПАРТИЯ УКРАИНЫ
(ОБЪЕДИНЕННАЯ) (В.МЕДВЕДЧУК),
ПРОГРЕССИВНАЯ СОЦИАЛИСТИЧЕСКАЯ
ПАРТИЯ УКРАИНЫ (Н.ВИТРЕНКО),
ВСЕУКРАИНСКОЕ ОБЪЕДИНЕНИЕ 'ДЕРЖАВА'
(Г. ВАСИЛЬЕВ), ПАРТИЯ 'НОВАЯ СИЛА' (Ю.
ЗБИТНЕВ)?**



ЕСЛИ БЫ В БЛИЖАЙШЕЕ ВОСКРЕСЕНЬЕ СОСТОЯЛИСЬ ВЫБОРЫ В ВЕРХОВНУЮ РАДУ И В ИЗБИРАТЕЛЬНЫЙ БЮЛЛЕТЕНЬ БЫЛИ ВКЛЮЧЕНЫ ТАКИЕ ПАРТИИ И БЛОКИ, ЗА КАКУЮ ПАРТИЮ ИЛИ БЛОК ВЫ БЫ ПРОГОЛОСОВАЛИ? (Карточка, один ответ.)



Распределение ответов по электоральным и социально-демографическим группам

Пояснения к "шапкам" таблиц

Проголосовали бы за... – группы, определяемые по ответам на вопрос: *"Если бы президентские выборы состоялись в ближайшее воскресенье и в бюллетень были включены следующие кандидаты, за кого из них Вы бы скорее всего проголосовали?"*

Адаптация – группы, определяемые по ответам на вопросы: *"Сможете ли Вы в ближайшие год-два повысить свой жизненный уровень, жить лучше, чем сегодня?"* и *"Удалось ли Вам найти свое место в сегодняшней жизни?"*.

- *оптимисты* – ответившие "да" на 1-й вопрос;
- *адаптированные пессимисты* – ответившие "да" только на 2-й вопрос и "нет" или "затрудняюсь ответить" на 1-й вопрос;
- *неадаптированные пессимисты* – остальные, кроме затруднившихся с ответом на оба вопроса.

Жирным шрифтом и *курсивом* выделены данные по группам опрошенных с отклонениями от данных по населению свыше 5% в большую или меньшую сторону, соответственно.

	Все опрошенные	В 3-м туре		Проголосовали бы за ...			Адаптация		Легче говорить		Пол		Возраст		Образование		Доход на члена семьи		Тип населенного пункта			Регион													
		за Ющенко	за Януковича	Народный союз 'Наша Украина' (Ющенко)	Партию регионов (Янукович)	Всеукраинское объединение 'Батькищина' (Тимошенко)	остальных	оптимисты	адаптированные	пессимисты	неадаптированные	пессимисты	на русском	все равно	на украинском	мужской	женский	18..36	36 - 54 лет	55 лет и старше	ниже среднего	среднее общее	среднее специальное	высшее	до 201 гривен.	201 - 340 гривен.	более 340 гривен.	г. Киев	город не меньше 500 тыс. жителей	город больше 200 и меньше 500 тыс. жителей	остальные города и поселки городского типа	село	Западный	Западно-Центральный	Восточно-Центральный
Доли групп	100	51	32	32	17	10	19	42	25	30	48	10	41	45	55	33	32	34	13	34	29	24	23	24	21	5	15	18	30	31	19	24	16	19	22

Доверие политикам

КОМУ ИЗ ПЕРЕЧИСЛЕННЫХ УКРАИНСКИХ ПОЛИТИКОВ ВЫ ДОВЕРЯЕТЕ? (Карточка, любое число ответов.)

Васильев Геннадий	1	0	3	0	4	1	1	1	1	2	2	0	1	1	1	1	1	2	3	1	2	1	0	2	2	0	2	1	2	1	1	0	1	1	4
Витренко Наталья	15	4	35	3	41	6	26	9	17	22	23	19	4	13	16	13	16	16	15	14	17	14	15	16	21	5	22	12	20	10	3	7	11	19	34
Гавриш Степан	4	3	5	3	6	5	4	4	3	4	4	4	3	4	3	3	3	5	4	3	3	4	2	3	6	3	6	1	4	3	3	3	3	2	6
Губский Богдан	1	1	0	2	0	2	1	1	1	0	1	0	1	1	1	1	1	1	1	1	1	0	1	1	2	1	0	0	1	1	2	1	1	0	
Кинах Анатолий	21	31	11	34	11	23	18	26	20	16	17	20	27	22	20	19	23	21	19	20	21	24	22	21	26	34	19	20	18	24	26	30	24	14	11
Колесников Борис	3	1	5	1	8	2	3	1	3	3	4	2	1	3	2	2	2	3	4	2	2	3	1	3	4	4	4	2	3	1	1	2	2	2	6
Коновалюк Валерий	4	3	6	3	7	4	6	3	4	6	6	6	2	5	4	3	5	5	3	4	2	7	3	5	5	5	5	3	5	3	3	4	3	3	7
Костусев Алексей	1	1	2	0	2	0	2	1	1	2	1	1	1	1	1	1	1	1	1	1	1	0	1	2	1	1	1	1	1	1	1	1	1	3	0
Кравчук Леонид	7	5	12	5	12	6	10	6	9	8	10	10	3	8	7	7	7	8	6	7	7	10	6	8	9	9	11	4	9	6	4	6	8	5	13
Кушнарев Евгений	3	1	6	1	7	0	4	1	3	4	3	5	1	3	3	3	2	3	1	3	3	3	3	3	4	0	5	2	4	2	1	1	3	2	7
Литвин Владимир	31	42	16	45	13	35	38	35	32	25	26	27	38	32	30	30	30	32	28	32	28	33	32	33	36	47	27	28	23	39	38	43	37	21	15
Медведчук Виктор	5	2	9	2	8	2	9	5	5	5	6	6	2	6	4	6	4	4	3	4	4	8	4	5	6	4	6	4	6	3	2	4	4	6	8
Мороз Александр	26	39	10	41	9	29	32	31	25	20	17	25	37	28	25	22	28	28	24	28	24	27	28	28	29	39	16	24	23	33	32	42	33	12	11
Пустовойтенко Валерий	4	5	3	6	3	4	5	4	4	5	3	9	4	5	3	3	5	4	4	4	4	5	4	5	6	5	4	3	4	5	3	6	5	2	4
Симоненко Петр	12	8	19	8	18	7	24	7	16	15	15	19	6	13	11	8	10	18	17	12	13	7	11	15	16	15	11	10	15	10	3	14	12	14	17
Тигипко Сергей	5	6	6	6	6	6	6	6	5	5	6	5	5	6	5	6	4	5	3	4	6	9	5	7	8	9	7	3	5	5	4	4	11	3	5
Тимошенко Юлия	46	73	13	79	9	82	33	55	48	32	30	39	67	47	46	38	49	52	47	48	45	45	49	48	47	67	30	48	33	62	74	63	50	27	18
Томенко Николай	12	20	2	23	1	17	6	17	9	6	6	9	18	14	9	11	14	11	7	11	11	15	11	10	14	26	9	14	8	13	23	16	11	4	4
Шуфрич Нестор	5	1	13	0	17	1	8	2	5	9	8	6	1	5	5	4	6	5	4	5	4	7	4	7	6	3	7	4	7	3	1	2	4	4	13
Ющенко Виктор	51	82	12	91	7	73	38	64	50	35	34	44	74	54	49	47	53	54	52	54	49	50	56	51	51	77	39	52	35	68	82	67	60	33	17
Янукович Виктор	22	2	59	2	80	4	24	15	24	30	35	27	6	22	22	23	20	23	24	24	22	19	20	24	24	8	32	15	31	15	2	6	17	30	54
другое	0	0	0	0	1	1	0	1	1	0	0	0	0	1	0	0	0	1	0	0	0	1	0	0	0	1	1	1	0	0	1	0	0	1	0
не назван ни один из них	10	4	13	2	10	4	8	7	11	15	14	13	6	10	11	12	11	8	10	10	11	11	11	9	8	4	16	11	13	7	5	8	8	19	13
затрудняюсь ответить	6	4	5	3	2	4	4	4	6	8	6	8	6	5	7	7	5	7	9	5	7	5	5	6	4	4	4	7	8	5	6	8	7	4	6

	Все опрошенные	В 3-м туре		Проголосовали бы за ...					Адаптация			Легче говорить			Пол		Возраст			Образование				Доход на члена семьи			Тип населенного пункта					Регион						
		за Ющенко	за Януковича	Народный союз Наша Украина (Ющенко)	Партию регионов (Янукович)	Всеукраинское объединение "Батьківщина" (Тимошенко)	остальных	оптимисты	адаптированные	пессимисты	неадаптированные	пессимисты	на русском	все равно	на украинском	мужской	женский	18..36	36 - 54 лет	55 лет и старше	ниже среднего	среднее общее	среднее специальное	высшее	до 201 гривен.	201 - 340 гривен.	более 340 гривен.	г.Киев	город не меньше 500 тыс. жителей	город больше 200 и меньше 500 тыс. жителей	остальные города и поселки городского типа	село	Западный	Западно-Центральный	Восточно-Центральный	Южный	Восточный	
Доли групп	100	51	32	32	17	10	19	42	25	30	48	10	41	45	55	33	32	34	13	34	29	24	23	24	21	5	15	18	30	31	19	24	16	19	22			
А КОМУ ИЗ ПОЛИТИКОВ ВЫ НЕ ДОВЕРЯЕТЕ? (Карточка, любое число ответов.)																																						
Богатырева Раиса	15	18	11	20	9	22	13	21	12	9	13	15	18	18	13	14	16	14	7	12	15	24	16	11	20	22	25	13	10	15	19	15	19	10	13			
Васильев Геннадий	12	13	11	15	9	16	11	17	10	8	10	16	13	16	9	11	13	12	7	10	12	18	13	8	18	14	23	11	8	12	15	11	14	9	13			
Витренко Наталья	32	46	13	50	9	49	27	41	30	22	26	21	43	35	30	32	35	30	23	30	33	40	34	30	36	55	29	34	24	36	45	41	41	21	13			
Гавриш Степан	17	19	13	22	11	18	17	23	14	11	15	17	19	19	15	18	19	14	7	14	16	27	17	12	22	32	26	16	13	14	22	17	21	11	14			
Губский Богдан	10	10	11	12	10	10	10	14	9	6	9	11	11	13	8	9	12	10	6	9	10	15	13	8	13	12	20	7	8	10	13	8	12	10	10			
Кинах Анатолий	16	10	23	12	23	12	21	17	15	16	20	16	11	18	13	19	16	13	9	14	17	21	15	13	20	28	27	15	15	9	9	15	17	16	21			
Колесников Борис	15	18	10	22	9	18	13	21	12	10	14	14	17	19	12	15	16	15	8	14	16	20	18	11	21	32	25	11	9	16	17	18	18	11	12			
Коновалюк Валерий	12	13	11	15	9	13	11	16	11	7	12	14	12	14	10	11	14	11	5	10	14	17	14	9	15	18	23	8	8	12	12	11	14	11	13			
Костусев Алексей	10	10	10	11	8	11	11	14	8	6	10	11	10	12	9	9	12	10	6	8	11	14	12	6	12	12	22	6	6	10	12	6	14	11	9			
Кравчук Леонид	32	40	22	45	19	35	33	37	30	28	28	28	38	37	28	31	36	30	28	31	32	37	34	31	39	59	33	33	26	33	38	42	36	24	21			
Кушнарев Евгений	17	21	12	25	10	23	16	24	15	10	15	17	20	21	14	16	19	17	10	15	17	26	19	14	23	28	28	14	12	17	19	18	22	12	15			
Литвин Владимир	13	8	20	9	22	9	13	13	12	14	16	14	9	15	11	13	17	10	6	13	13	17	12	10	16	23	23	12	13	7	8	11	14	15	19			
Медведчук Виктор	33	43	20	50	18	39	30	41	31	25	28	25	41	36	30	34	36	30	23	30	35	41	32	31	38	63	38	33	26	32	49	40	36	17	22			
Мороз Александр	19	12	29	14	32	15	21	18	19	22	24	22	12	22	17	19	21	17	15	17	22	21	16	17	23	26	30	19	19	12	13	15	16	21	29			
Пустовойтенко Валерий	18	18	18	21	17	19	20	22	18	13	19	16	18	21	16	18	20	17	12	16	20	22	19	15	24	37	28	12	15	17	16	21	21	13	19			
Симоненко Петр	28	37	16	43	16	31	23	35	27	20	24	23	34	31	26	29	31	24	19	26	28	37	28	26	32	53	33	28	19	30	36	36	32	18	19			
Тигипко Сергей	21	23	18	27	17	23	21	25	21	16	22	18	21	24	18	20	24	19	16	20	20	26	21	16	29	42	31	16	18	18	19	26	25	14	19			
Тимошенко Юлия	21	5	45	4	53	3	31	17	20	27	33	25	5	23	18	27	19	15	14	19	22	24	16	19	26	19	35	15	25	13	3	10	20	30	39			
Томенко Николай	13	8	18	10	18	7	18	14	12	11	16	14	9	15	10	12	14	11	6	11	13	18	12	10	16	25	22	11	12	8	6	12	14	12	17			
Шуфрич Нестор	29	41	13	46	9	38	25	39	25	19	23	24	37	33	25	28	32	27	18	26	30	37	30	24	36	52	32	29	21	30	43	36	34	17	15			
Ющенко Виктор	20	2	49	1	57	6	29	15	18	28	32	23	5	21	19	24	19	17	16	19	20	22	17	17	22	11	33	16	26	12	2	8	14	28	45			
Янукович Виктор	43	67	11	74	4	60	34	55	37	32	31	32	60	46	40	44	43	42	35	43	43	48	45	40	45	79	38	46	28	52	67	60	47	26	15			
другое	1	1	1	0	0	2	2	1	0	1	1	1	1	1	1	0	1	1	0	1	1	1	1	1	1	0	1	1	1	1	2	0	0	1	1			
не назван ни один из них	13	9	16	8	16	7	12	9	19	15	14	16	12	12	14	13	12	15	22	14	11	10	17	15	11	2	15	11	16	13	8	12	10	21	15			
затрудняюсь ответить	13	9	11	7	7	13	9	10	11	16	13	16	11	11	14	11	12	15	20	13	13	7	11	13	7	7	5	14	17	12	11	13	13	12	13			

	Все опрошенные	В 3-м туре		Проголосовали бы за ...			Адаптация			Легче говорить			Пол		Возраст			Образование				Доход на члена семьи			Тип населенного пункта					Регион					
		за Ющенко	за Януковича	Народный союз 'Наша Украина' (Ющенко)	Партию регионов (Янукович)	Всеукраинское объединение 'Батькищина' (Тимошенко)	остальных	оптимисты	адаптированные	пессимисты	неадаптированные	пессимисты	на русском	все равно	на украинском	мужской	женский	18..36	36 - 54 лет	55 лет и старше	ниже среднего	среднее общее	среднее специальное	высшее	до 201 гривен.	201 - 340 гривен.	более 340 гривен.	г. Киев	город не меньше 500 тыс. жителей	город больше 200 и меньше 500 тыс. жителей	остальные города и поселки городского типа	село	Западный	Западно-Центральный	Восточно-Центральный
Доли групп	100	51	32	32	17	10	19	42	25	30	48	10	41	45	55	33	32	34	13	34	29	24	23	24	21	5	15	18	30	31	19	24	16	19	22

СКАЖИТЕ, ПОЖАЛУЙСТА, ВЫ ДОВЕРЯЕТЕ ИЛИ НЕ ДОВЕРЯЕТЕ ПРЕЗИДЕНТУ УКРАИНЫ ВИКТОРУ ЮЩЕНКО? (Карточка, один ответ.)

полностью доверяю	28	50	3	62	1	44	10	39	26	16	16	24	43	28	29	26	28	32	34	32	26	23	32	30	27	56	15	25	17	43	48	46	28	12	5
скорее доверяю	27	35	13	31	8	34	28	30	25	23	19	24	36	28	26	26	27	27	25	27	27	27	24	25	27	24	25	33	24	27	37	26	37	25	12
отчасти доверяю, отчасти нет	17	10	22	5	21	17	28	14	19	18	22	15	11	16	17	18	18	15	13	16	18	20	20	16	18	11	19	19	20	13	9	14	18	22	21
скорее не доверяю	13	2	31	1	35	2	18	7	15	19	19	18	4	12	13	14	12	12	13	11	14	14	10	15	13	4	21	10	19	6	3	5	10	16	29
совсем не доверяю	10	0	25	0	29	1	12	6	9	16	17	8	2	10	9	12	9	8	6	11	9	11	9	8	11	4	14	9	13	7	1	4	4	16	23
недостаточно слышал(-а) или читал(-а)	0	0	1	0	1	0	1	0	0	1	1	0	0	0	1	0	0	1	0	0	0	1	0	1	0	0	1	0	1	0	0	0	1	0	1
затрудняюсь ответить	5	2	5	1	4	3	4	3	6	7	6	12	3	6	5	5	5	6	8	4	7	4	5	6	3	3	5	4	7	5	2	5	2	8	9

СКАЖИТЕ, ПОЖАЛУЙСТА, ВЫ ДОВЕРЯЕТЕ ИЛИ НЕ ДОВЕРЯЕТЕ ПРЕМЬЕР-МИНИСТРУ УКРАИНЫ ЮЛИИ ТИМОШЕНКО? (Карточка, один ответ.)

полностью доверяю	28	49	4	58	1	54	10	38	26	16	16	24	43	27	29	24	28	32	34	31	27	23	32	31	28	54	16	25	17	42	47	47	28	13	6
скорее доверяю	26	35	14	32	9	35	28	29	26	24	19	22	36	26	26	25	27	28	25	27	26	26	24	24	26	23	25	32	24	27	38	26	34	26	12
отчасти доверяю, отчасти нет	16	9	21	6	19	10	25	14	17	17	20	14	11	15	16	16	16	14	13	14	15	19	18	14	17	5	15	19	19	12	9	12	18	18	22
скорее не доверяю	13	3	30	2	35	0	19	9	15	20	20	21	4	14	13	16	13	11	12	11	15	15	11	16	15	11	21	9	20	6	3	6	11	19	28
совсем не доверяю	11	1	26	1	31	1	14	7	11	17	18	10	3	12	10	14	11	8	8	11	11	12	10	9	11	4	17	11	13	8	1	6	7	17	23
недостаточно слышал(-а) или читал(-а)	0	0	1	0	1	0	1	0	0	1	1	0	0	0	1	0	0	1	0	0	0	1	0	1	0	0	1	0	1	0	0	0	1	0	1
затрудняюсь ответить	5	2	5	1	4	1	3	3	6	6	6	9	3	5	5	4	4	6	8	4	5	4	5	5	3	3	5	4	7	4	2	5	1	7	8

СКАЖИТЕ, ПОЖАЛУЙСТА, ВЫ ДОВЕРЯЕТЕ ИЛИ НЕ ДОВЕРЯЕТЕ ПРЕДСЕДАТЕЛЮ ВЕРХОВНОЙ РАДЫ УКРАИНЫ ВЛАДИМИРУ ЛИТВИНУ? (Карточка, один ответ.)

полностью доверяю	21	34	5	41	3	29	14	27	21	11	13	19	30	20	21	16	20	25	27	22	18	18	21	23	23	39	13	15	14	31	29	34	20	11	6
скорее доверяю	27	35	16	32	11	39	33	31	26	24	21	28	34	27	28	27	27	28	24	27	29	27	28	27	25	19	27	32	22	31	35	28	39	26	12
отчасти доверяю, отчасти нет	19	14	23	13	23	16	24	19	20	19	21	18	17	19	19	20	21	17	18	19	19	21	21	19	19	12	17	24	23	15	18	15	21	17	25
скорее не доверяю	11	6	22	5	26	5	12	8	12	16	16	13	6	13	10	12	12	10	10	10	13	13	10	11	13	14	18	10	15	5	6	6	8	14	21
совсем не доверяю	7	2	15	2	15	2	7	5	6	9	11	4	3	8	6	7	7	6	5	6	6	9	6	6	9	6	9	6	8	5	2	4	4	11	13
недостаточно слышал(-а) или читал(-а)	3	1	6	1	9	1	2	3	2	5	5	2	1	3	3	4	3	2	1	5	2	2	3	2	2	0	6	2	3	3	2	1	2	3	7
затрудняюсь ответить	12	8	14	6	13	9	8	8	14	16	14	14	10	11	13	14	11	11	15	11	14	9	11	12	8	9	10	12	14	11	9	11	6	18	15

	В 3-м туре		Проголосовали бы за ...					Адаптация			Легче говорить			Пол		Возраст			Образование				Доход на члена семьи			Тип населенного пункта					Регион							
Все опрошенные	за Ющенко	за Януковича	Народный союз Наша Украина (Ющенко)	Партию регионов (Янукович)	Всеукраинское объединение "Батькищина" (Тимошенко)	остальных	оптимисты	адаптированные	пессимисты	неадаптированные	пессимисты	на русском	все равно	на украинском	мужской	женский	18..36	36 - 54 лет	55 лет и старше	ниже среднего	среднее общее	среднее специальное	высшее	до 201 гривен.	201 - 340 гривен.	более 340 гривен.	г.Киев	город не меньше 500 тыс. жителей	город больше 200 и меньше 500 тыс. жителей	остальные города и поселки городского типа	село	Западный	Западно-Центральный	Восточно-Центральный	Южный	Восточный		
Доли групп	100	51	32	32	17	10	19	42	25	30	48	10	41	45	55	33	32	34	13	34	29	24	23	24	21	5	15	18	30	31	19	24	16	19	22			
Голосование на президентских выборах																																						
СКАЖИТЕ, ПОЖАЛУЙСТА, ЗА КОГО ВЫ ПРОГОЛОСОВАЛИ В ПЕРВОМ ТУРЕ ПРЕЗИДЕНТСКИХ ВЫБОРОВ 31 ОКТЯБРЯ 2004 ГОДА? (Карточка, один ответ).																																						
Базилюк Александр	0	0	0	0	0	0	0	0	0	0	0	0	0	0	0	0	0	0	0	0	0	0	0	0	0	0	0	0	0	0	0	0	0	0	0	0		
Бойко Богдан	0	0	0	0	0	1	0	0	0	0	0	0	0	0	0	0	0	0	0	0	0	0	0	0	0	0	0	0	0	0	0	0	0	0	0	0		
Бродский Михаил	0	0	0	0	0	0	0	0	0	0	0	0	0	0	0	0	0	0	0	0	0	0	0	0	0	0	0	0	0	0	0	0	0	0	0	0		
Витренко Наталья	1	0	1	0	0	0	3	1	1	1	1	2	0	0	1	0	1	1	1	0	0	1	1	1	1	0	1	1	1	0	0	0	1	1	1	1	1	
Волга Василий	0	0	0	0	0	0	0	0	0	0	0	0	0	0	0	0	0	0	0	0	0	0	0	0	0	0	0	0	0	0	0	0	0	0	0	0		
Грабар Николай	0	0	0	0	0	0	0	0	0	0	0	0	0	0	0	0	0	0	0	0	0	0	0	0	0	0	0	0	0	0	0	0	0	0	0	0		
Душин Игорь	0	0	0	0	0	0	0	0	0	0	0	0	0	0	0	0	0	0	0	0	0	0	0	0	0	0	0	0	0	0	0	0	0	0	0	0		
Збитнев Юрий	0	0	0	0	0	1	0	0	0	0	0	0	0	0	0	0	0	0	0	0	0	0	0	0	0	0	0	0	0	0	0	0	0	0	0	0		
Кинах Анатолий	1	1	0	0	0	2	2	1	1	0	1	1	1	1	1	1	1	1	0	0	0	1	2	1	1	1	0	1	2	1	0	1	1	1	1	0		
Козак Роман	0	0	0	0	0	0	0	0	0	0	0	0	0	0	0	0	0	0	0	0	0	0	0	0	0	0	0	0	0	0	0	0	0	0	0	0		
Комисаренко Сергей	0	0	0	0	0	0	0	0	0	0	0	0	0	0	0	0	0	0	0	0	0	0	0	0	0	0	0	0	0	0	0	0	0	0	0	0		
Корчинский Дмитрий	0	0	0	0	0	0	0	0	0	0	0	0	0	0	0	0	0	0	0	0	0	0	0	0	0	0	0	0	0	0	0	0	0	0	0	0		
Кривобоков Владислав	0	0	0	0	0	0	0	0	0	0	0	0	0	0	0	0	0	0	0	0	0	0	0	0	0	0	0	0	0	0	0	0	0	0	0	0		
Мороз Александр	3	4	1	2	1	5	7	3	4	3	2	4	4	3	3	2	3	4	2	3	3	3	2	4	4	0	2	6	2	3	3	3	7	2	1			
Нечипорук Владимир	0	0	0	0	0	0	0	0	0	0	0	0	0	0	0	0	0	0	0	0	0	0	0	0	0	0	0	0	0	0	0	0	0	0	0	0		
Омельченко Александр	0	0	0	0	0	0	0	0	0	0	0	0	0	0	0	0	0	0	0	0	0	0	0	0	0	1	0	0	0	0	0	0	0	0	0			
Ржавский Александр	0	0	0	0	0	0	0	0	0	0	0	0	0	0	0	0	0	0	0	0	0	0	0	0	0	0	0	0	0	0	0	0	0	0	0	0		
Рогожинский Николай	0	0	0	0	0	0	0	0	0	0	0	0	0	0	0	0	0	0	0	0	0	0	0	0	0	0	0	0	0	0	0	0	0	0	0	0		
Симоненко Петр	2	2	2	1	1	1	7	1	3	3	3	7	1	3	2	0	1	5	6	1	3	2	3	2	4	4	2	3	2	2	0	3	4	3	2			
Черновецкий Леонид	0	0	0	0	0	1	0	0	0	0	0	0	0	0	0	0	0	0	0	0	0	0	0	0	0	0	1	0	0	0	0	0	0	1	0	0		
Чорновил Андрей	0	0	0	0	0	1	0	0	0	0	0	0	0	0	0	0	0	0	0	0	0	0	0	0	0	0	0	0	0	0	0	0	0	0	0	0		
Ющенко Виктор	43	80	3	80	2	63	24	54	37	33	22	32	69	43	43	40	47	42	45	43	44	40	45	46	38	72	26	43	28	60	78	64	42	22	7			
Яковенко Александр	0	0	0	0	0	1	1	0	0	0	0	0	0	0	0	0	0	0	0	0	0	1	0	0	0	0	0	0	0	0	0	0	0	1	0	0		
Янукович Виктор	33	7	88	5	91	12	41	24	39	42	52	36	11	31	35	35	31	35	33	32	33	36	30	33	37	8	49	24	48	22	5	10	25	52	75			
другое	0	0	0	0	0	0	0	0	0	0	0	0	0	0	0	0	0	0	0	0	0	0	0	0	0	0	0	0	0	0	0	0	0	0	0	0		
голосовал(-а) против всех	3	1	1	1	1	3	3	2	4	3	3	5	2	3	3	3	3	2	1	3	3	3	2	2	3	4	5	3	2	1	1	3	4	4	2			
не участвовал(-а) в выборах	9	3	2	6	3	11	7	10	7	10	11	9	8	11	8	13	8	7	8	11	8	8	10	7	8	10	9	12	10	8	7	11	11	9	8			
затрудняюсь ответить	4	1	0	2	0	3	4	3	4	5	5	2	3	4	4	4	4	4	4	4	4	4	4	3	3	1	5	4	5	3	3	3	4	6	4			

	Все опрошенные	В 3-м туре		Проголосовали бы за ...					Адаптация			Легче говорить			Пол		Возраст			Образование				Доход на члена семьи			Тип населенного пункта					Регион						
		за Ющенко	за Януковича	Народный союз "Наша Украина" (Ющенко)	Партию регионов (Янукович)	Всеукраинское объединение "Батькивщина" (Тимошенко)	остальных	оптимисты	адаптированные	пессимисты	неадаптированные	пессимисты	на русском	все равно	на украинском	мужской	женский	18...36	36 - 54 лет	55 лет и старше	ниже среднего	среднее общее	среднее специальное	высшее	до 201 гривен.	201 - 340 гривен.	более 340 гривен.	г.Киев	город не меньше 500 тыс. жителей	город больше 200 и меньше 500 тыс. жителей	остальные города и поселки городского типа	село	Западный	Западно-Центральный	Восточно-Центральный	Южный	Восточный	
Доли групп	100	51	32	32	17	10	19	42	25	30	48	10	41	45	55	33	32	34	13	34	29	24	23	24	21	5	15	18	30	31	19	24	16	19	22			
ЗА КОГО ВЫ ПРОГОЛОСОВАЛИ ВО ВТОРОМ ТУРЕ ПРЕЗИДЕНТСКИХ ВЫБОРОВ 21 НОЯБРЯ 2004 ГОДА - ЗА В.ЮЩЕНКО, ЗА В.ЯНУКОВИЧА, ПРОТИВ ВСЕХ ИЛИ НЕ УЧАСТВОВАЛИ В ВЫБОРАХ?																																						
проголосовал(-а) за Ющенко	51	95	3	90	2	79	35	63	46	38	28	41	80	51	51	48	54	52	53	52	51	49	53	54	48	77	34	55	36	67	86	75	56	29	10			
проголосовал(-а) за Януковича	32	2	95	2	93	10	43	22	38	42	53	35	8	30	34	33	30	34	32	31	33	34	29	33	36	10	48	26	48	18	3	9	25	49	75			
проголосовал(-а) против обоих	3	0	1	1	1	2	7	3	4	4	4	9	2	4	3	4	3	3	2	4	3	4	3	3	5	4	4	4	3	2	1	4	3	6	3			
не участвовал(-а) в выборах	9	2	1	5	4	8	10	9	8	11	10	13	8	11	8	12	9	7	9	11	10	8	12	8	8	7	10	11	9	9	7	10	12	10	9			
затрудняюсь ответить	4	0	0	1	0	2	5	3	3	5	5	2	2	4	4	3	4	4	4	3	3	5	3	2	2	2	4	4	4	4	4	4	3	5	5	3		
ЗА КОГО ВЫ ПРОГОЛОСОВАЛИ В ТРЕТЬЕМ (ДОПОЛНИТЕЛЬНОМ) ТУРЕ ПРЕЗИДЕНТСКИХ ВЫБОРОВ 26 ДЕКАБРЯ 2004 ГОДА - ЗА В.ЮЩЕНКО, ЗА В.ЯНУКОВИЧА, ПРОТИВ ВСЕХ ИЛИ НЕ УЧАСТВОВАЛИ В ВЫБОРАХ?																																						
проголосовал(-а) за Ющенко	51	100	0	88	3	80	37	63	46	39	29	44	78	51	51	48	53	52	55	51	51	49	52	53	50	76	35	55	37	66	87	73	55	31	11			
проголосовал(-а) за Януковича	32	0	100	4	91	8	41	22	37	41	51	30	9	29	33	31	30	33	30	31	31	33	31	32	35	8	45	24	46	19	2	8	24	47	75			
проголосовал(-а) против обоих	3	0	0	1	1	2	7	3	4	4	4	9	2	4	3	4	3	3	3	3	3	4	2	3	4	4	5	4	3	2	1	3	4	6	2			
не участвовал(-а) в выборах	10	0	0	5	5	9	11	9	9	12	11	13	8	11	9	12	9	8	9	11	10	8	11	9	8	9	10	12	10	8	6	12	12	10	9			
затрудняюсь ответить	4	0	0	2	0	2	5	3	4	5	5	2	3	4	4	3	4	4	4	3	4	5	4	3	3	2	4	4	4	4	4	4	3	5	5	3		
В УКРАИНСКОМ ОБЩЕСТВЕ СУЩЕСТВУЮТ РАЗНЫЕ МНЕНИЯ ОБ "ОРАНЖЕВОЙ" РЕВОЛЮЦИИ 2004 ГОДА. А КАК ВЫ СЧИТАЕТЕ: "ОРАНЖЕВАЯ РЕВОЛЮЦИЯ" - ЭТО ТОРЖЕСТВО ДЕМОКРАТИИ ИЛИ ЭТО КРИЗИС ДЕМОКРАТИИ?																																						
торжество демократии	44	71	7	77	4	69	28	59	37	29	25	34	68	46	42	42	47	42	37	45	45	44	45	44	39	60	32	52	29	56	82	54	52	22	12			
кризис демократии	34	11	71	8	77	15	50	26	39	42	51	40	13	33	35	39	34	30	29	31	36	39	34	31	41	23	45	31	45	22	6	20	28	49	65			
затрудняюсь ответить	22	17	21	14	19	17	22	15	24	29	24	26	19	20	24	19	20	28	34	24	19	17	21	25	20	18	23	18	25	22	12	27	20	28	23			

	Все опрошенные	В 3-м туре		Проголосовали бы за ...			Адаптация			Легче говорить			Пол		Возраст			Образование				Доход на члена семьи			Тип населенного пункта					Регион					
		за Ющенко	за Януковича	Народный союз "Наша Украина" (Ющенко)	Партию регионов (Янукович)	Всеукраинское объединение "Батькищина" (Тимошенко)	остальных	оптимисты	адаптированные	пессимисты	неадаптированные	пессимисты	на русском	все равно	на украинском	мужской	женский	18..36	36 - 54 лет	55 лет и старше	ниже среднего	среднее общее	среднее специальное	высшее	до 201 гривен.	201 - 340 гривен.	более 340 гривен.	г. Киев	город не меньше 500 тыс. жителей	город больше 200 и меньше 500 тыс. жителей	остальные города и поселки городского типа	село	Западный	Западно-Центральный	Восточно-Центральный
Доли групп	100	51	32	32	17	10	19	42	25	30	48	10	41	45	55	33	32	34	13	34	29	24	23	24	21	5	15	18	30	31	19	24	16	19	22

Оценка эффективности работы руководства Украины

КАК ВЫ СЧИТАЕТЕ, НАСКОЛЬКО ЭФФЕКТИВНО РАБОТАЕТ ВИКТОР ЮЩЕНКО НА ПОСТУ ПРЕЗИДЕНТА УКРАИНЫ? (Карточка, один ответ.)

очень эффективно	19	33	2	42	2	27	7	26	18	10	12	16	27	17	20	18	17	22	23	21	18	15	17	21	18	40	7	22	9	28	31	31	21	6	5
скорее эффективно	37	51	19	51	12	55	36	46	37	27	27	35	51	40	36	38	38	36	32	38	36	41	42	34	37	32	38	39	34	41	54	41	43	33	19
скорее неэффективно	19	6	38	2	42	10	28	13	19	28	27	25	8	19	19	19	20	17	17	17	21	21	17	20	20	15	27	20	24	10	6	11	18	25	35
совершенно неэффективно	9	1	22	0	26	2	11	6	9	13	15	6	2	9	8	10	9	6	6	9	8	11	8	8	9	4	12	5	13	6	1	3	5	11	22
затрудняюсь ответить	16	9	20	6	18	8	18	10	17	22	19	19	12	15	17	15	15	18	22	15	18	13	16	16	15	9	16	14	20	15	8	14	13	26	20

КАК ВЫ СЧИТАЕТЕ, НАСКОЛЬКО ЭФФЕКТИВНО РАБОТАЕТ ЮЛИЯ ТИМОШЕНКО НА ПОСТУ ПРЕМЬЕР-МИНИСТРА УКРАИНЫ? (Карточка, один ответ.)

очень эффективно	25	41	4	46	4	50	11	33	24	14	15	21	36	24	25	21	23	29	30	28	23	19	25	28	24	47	13	26	14	36	41	40	25	10	6
скорее эффективно	36	45	25	45	17	44	40	40	38	30	29	34	45	37	36	35	39	35	32	35	37	41	37	33	36	32	36	42	33	37	46	37	43	35	24
скорее неэффективно	17	6	33	4	37	4	26	12	16	25	24	26	6	19	16	19	17	14	13	15	19	19	14	19	20	9	28	15	22	10	5	8	17	23	32
совершенно неэффективно	9	1	23	1	27	0	12	6	10	13	16	6	2	9	9	10	10	7	8	9	8	11	9	7	10	4	13	5	13	6	1	4	6	12	21
затрудняюсь ответить	13	7	15	5	15	3	12	9	12	19	16	13	10	12	14	14	11	14	17	14	13	10	15	13	10	7	11	12	18	12	8	11	9	21	16

КАК ВЫ СЧИТАЕТЕ, НАСКОЛЬКО ЭФФЕКТИВНО РАБОТАЕТ ВЛАДИМИР ЛИТВИН НА ПОСТУ ПРЕДСЕДАТЕЛЯ ВЕРХОВНОЙ РАДЫ УКРАИНЫ? (Карточка, один ответ.)

очень эффективно	17	26	5	30	4	25	16	23	16	9	13	18	22	16	18	16	16	20	19	20	15	15	16	19	18	36	13	15	11	23	20	29	22	8	6
скорее эффективно	35	45	22	44	17	43	40	39	37	29	27	37	44	35	35	31	36	38	34	33	37	38	37	35	37	30	32	41	30	40	48	38	41	32	20
скорее неэффективно	15	8	26	7	29	11	17	12	15	19	20	13	9	16	13	16	16	12	9	12	18	18	13	16	16	13	22	16	18	8	10	7	12	16	27
совершенно неэффективно	6	1	15	1	20	4	5	4	6	9	10	5	2	7	6	8	6	5	5	7	5	7	6	6	8	2	6	5	9	5	2	3	4	7	16
затрудняюсь ответить	27	20	31	17	31	17	23	21	26	34	30	27	23	25	28	29	25	25	32	28	25	23	27	25	21	19	27	24	31	25	21	23	21	38	30

	Все опрошенные	В 3-м туре		Проголосовали бы за ...			Адаптация			Легче говорить			Пол		Возраст			Образование				Доход на члена семьи			Тип населенного пункта					Регион					
		за Ющенко	за Януковича	Народный союз 'Наша Украина' (Ющенко)	Партию регионов (Янукович)	Всеукраинское объединение 'Батькищина' (Тимошенко)	остальных	оптимисты	адаптированные	пессимисты	неадаптированные	пессимисты	на русском	все равно	на украинском	мужской	женский	18..36	36 - 54 лет	55 лет и старше	ниже среднего	среднее общее	среднее специальное	высшее	до 201 гривен.	201 - 340 гривен.	более 340 гривен.	г. Киев	город не меньше 500 тыс. жителей	город больше 200 и меньше 500 тыс. жителей	остальные города и поселки городского типа	село	Западный	Западно-Центральный	Востоchno-Центральный
Доли групп	100	51	32	32	17	10	19	42	25	30	48	10	41	45	55	33	32	34	13	34	29	24	23	24	21	5	15	18	30	31	19	24	16	19	22

СКАЖИТЕ, ПОЖАЛУЙСТА, КАК ИЗМЕНИЛИСЬ ЦЕНЫ НА ПРОДУКТЫ ПИТАНИЯ В ВАШЕМ НАСЕЛЕННОМ ПУНКТЕ ПО СРАВНЕНИЮ С ПРОШЛЫМ МЕСЯЦЕМ?
(Карточка, один ответ.)

цены значительно снизились	0	0	0	0	0	0	0	0	0	0	0	0	0	0	0	0	0	0	0	0	0	0	0	0	0	0	1	0	0	0	0	0	0	0	0	0
цены немного снизились	1	2	1	3	0	3	1	3	1	0	2	0	1	2	1	1	2	1	0	2	2	1	1	1	2	4	1	2	0	2	2	2	1	2	0	0
цены практически не изменились	13	17	10	20	7	16	11	19	12	6	10	13	17	13	13	16	12	12	13	15	12	12	12	11	13	18	7	14	9	18	19	12	18	12	7	7
цены немного выросли	36	42	24	44	25	47	32	42	33	30	30	35	42	37	35	38	39	31	31	33	37	41	31	32	37	54	39	42	28	35	47	43	38	31	20	20
цены значительно выросли	47	36	63	31	66	33	55	34	53	62	56	49	37	46	49	41	47	54	53	48	48	42	54	52	47	21	51	39	60	42	30	41	41	52	70	70
затрудняюсь ответить	2	2	2	2	2	1	2	3	2	1	2	2	2	2	2	3	1	2	2	2	1	3	1	3	1	3	1	2	2	2	2	2	2	1	3	2

СКАЖИТЕ, ПОЖАЛУЙСТА, КАК ДЕЙСТВИЯ НОВОГО ПРЕЗИДЕНТА И ПРАВИТЕЛЬСТВА СКАЗАЛИСЬ НА МАТЕРИАЛЬНОМ ПОЛОЖЕНИИ ВАШЕЙ СЕМЬИ?
(Карточка, один ответ.).

материальное положение значительно улучшилось	1	2	0	3	1	2	0	2	2	0	1	1	2	1	2	1	1	3	4	1	1	2	1	2	1	2	1	1	2	2	2	2	1	0	2	
материальное положение немного улучшилось	22	31	10	36	4	32	16	28	21	12	14	19	31	19	24	14	16	34	34	21	18	19	17	23	22	28	17	22	15	29	37	23	27	15	9	
материальное положение не изменилось	52	55	46	51	48	57	54	55	53	47	49	53	55	54	50	60	53	42	42	53	55	51	56	49	50	63	52	56	47	51	52	57	52	59	39	
материальное положение немного ухудшилось	15	7	24	6	25	9	18	10	16	23	22	20	7	16	15	17	18	11	11	15	15	18	15	17	17	5	21	15	24	7	5	12	11	17	30	
материальное положение значительно ухудшилось	8	3	18	3	22	0	10	3	7	16	13	4	4	9	8	8	9	8	7	8	9	9	9	8	9	1	8	6	12	8	4	4	6	7	19	
затрудняюсь ответить	1	1	1	1	1	2	2	1	2	1	2	2	1	2	1	1	2	2	2	2	2	0	1	1	1	1	1	1	1	1	2	1	2	2	1	2

КАК ВЫ СЧИТАЕТЕ, В ТЕЧЕНИЕ БЛИЖАЙШЕГО ГОДА ЭКОНОМИЧЕСКАЯ ЖИЗНЬ В УКРАИНЕ УЛУЧШИТСЯ, УХУДШИТСЯ ИЛИ НЕ ИЗМЕНИТСЯ?

улучшится	42	65	13	72	10	59	30	58	40	24	30	34	59	43	42	42	39	46	45	43	41	41	42	41	42	51	35	47	31	53	67	55	43	31	16	16
не изменится	26	20	35	16	34	25	32	24	24	31	31	23	22	26	26	30	26	22	23	27	28	26	27	26	28	25	33	28	30	18	20	20	29	27	36	36
ухудшится	19	5	40	3	43	4	28	10	21	31	28	25	8	21	18	18	24	16	15	17	21	24	19	19	21	6	24	18	27	13	7	10	15	28	36	36
затрудняюсь ответить	12	10	12	9	13	14	10	8	15	15	11	18	11	10	14	10	10	15	18	13	10	9	12	14	9	18	9	7	12	16	7	15	13	13	12	12

	Все опрошенные	В 3-м туре		Проголосовали бы за ...			Адаптация			Легче говорить			Пол		Возраст			Образование				Доход на члена семьи			Тип населенного пункта					Регион					
		за Ющенко	за Януковича	Народный союз "Наша Украина" (Ющенко)	Партию регионов (Янукович)	Всеукраинское объединение "Батькивщина" (Тимошенко)	остальных	оптимисты	адаптированные	пессимисты	неадаптированные	пессимисты	на русском	все равно	на украинском	мужской	женский	18..36	36 - 54 лет	55 лет и старше	ниже среднего	среднее общее	среднее специальное	высшее	до 201 гривен.	201 - 340 гривен.	более 340 гривен.	г. Киев	город не меньше 500 тыс. жителей	город больше 200 и меньше 500 тыс. жителей	остальные города и поселки городского типа	село	Западный	Западно-Центральный	Восточно-Центральный
Доли групп	100	51	32	32	17	10	19	42	25	30	48	10	41	45	55	33	32	34	13	34	29	24	23	24	21	5	15	18	30	31	19	24	16	19	22

О судьбе приватизированных предприятий

СРЕДИ НЫНЕШНЕГО РУКОВОДСТВА СТРАНЫ СУЩЕСТВУЮТ РАЗНЫЕ ТОЧКИ ЗРЕНИЯ ПО ПОВОДУ ДАЛЬНЕЙШЕЙ СУДЬБЫ РЯДА ПРИВАТИЗИРОВАННЫХ ПРЕДПРИЯТИЙ. КАК ВЫ СЧИТАЕТЕ, НУЖНО ИЛИ НЕ НУЖНО ПЕРЕСМАТРИВАТЬ ИТОГИ ПРИВАТИЗАЦИИ НАИБОЛЕЕ КРУПНЫХ ГОСУДАРСТВЕННЫХ ПРЕДПРИЯТИЙ?

безусловно, нужно	43	56	26	58	22	54	44	47	41	38	37	36	52	47	40	37	47	44	36	43	46	42	40	45	45	62	41	47	40	41	48	63	46	38	19
скорее нужно	20	21	19	20	20	22	18	23	20	17	18	20	22	20	20	22	22	17	18	19	22	20	24	20	17	7	19	22	19	23	27	13	25	17	21
скорее не нужно	11	6	17	5	20	5	14	10	13	10	14	11	6	12	10	12	11	10	8	11	10	13	13	9	11	5	12	12	11	10	6	6	9	15	18
безусловно не нужно	7	3	14	2	13	3	10	5	7	9	11	4	3	7	7	9	6	6	5	6	6	11	5	6	10	15	8	4	8	6	2	6	2	6	17
затрудняюсь ответить	20	15	23	16	24	17	14	15	19	25	20	28	16	15	23	21	14	24	33	21	16	14	18	21	18	10	20	16	22	21	18	12	19	24	26

И ЕСЛИ НУЖНО, ТО КАКИМ ОБРАЗОМ ЭТО ЛУЧШЕ СДЕЛАТЬ?
(Ответы тех, кто сказал, что пересматривать итоги приватизации нужно. Карточка, один ответ.)

путем судебного разбирательства с последующей реприватизацией предприятия (повторной продажей его в частную собственность) после решения суда	11	14	6	15	5	16	11	16	7	8	7	12	15	12	10	13	12	8	6	9	12	15	12	8	11	15	8	15	9	11	23	9	13	7	5
путем судебного разбирательства с последующей национализацией предприятия (возвращением в собственность государства) после решения суда	37	45	28	44	26	49	37	38	40	36	34	32	43	40	35	31	42	40	36	40	40	32	42	42	35	46	37	38	36	38	35	49	46	32	25
путем доплаты нынешними собственниками в государственный бюджет за приватизированное предприятие	10	11	8	11	8	7	10	13	9	6	9	8	11	11	9	10	12	7	4	8	12	12	7	9	11	7	11	11	11	8	10	13	7	10	8
затрудняюсь ответить	4	6	2	6	3	4	3	3	5	5	4	4	5	3	5	4	3	5	6	4	4	4	3	5	5	2	4	5	3	6	6	4	5	5	2

	Все опрошенные	В 3-м туре		Проголосовали бы за ...			Адаптация			Легче говорить			Пол		Возраст			Образование				Доход на члена семьи			Тип населенного пункта					Регион					
		за Ющенко	за Януковича	Народный союз 'Наша Украина' (Ющенко)	Партию регионов (Янукович)	Всеукраинское объединение 'Батькивщина' (Тимошенко)	остальных	оптимисты	адаптированные	пессимисты	неадаптированные	пессимисты	на русском	все равно	на украинском	мужской	женский	18..36	36 - 54 лет	55 лет и старше	ниже среднего	среднее общее	среднее специальное	высшее	до 201 гривен.	201 - 340 гривен.	более 340 гривен.	г. Киев	город не меньше 500 тыс. жителей	город больше 200 и меньше 500 тыс. жителей	остальные города и поселки городского типа	село	Западный	Западно-Центральный	Восточно-Центральный
Доли групп	100	51	32	32	17	10	19	42	25	30	48	10	41	45	55	33	32	34	13	34	29	24	23	24	21	5	15	18	30	31	19	24	16	19	22

Отношение к России

КАК ВЫ ОТНОСИТЕСЬ К РОССИИ? (Карточка, один ответ.)

очень хорошо	42	27	65	25	68	27	56	35	45	47	54	52	25	42	41	34	44	46	46	41	42	40	42	42	49	39	41	36	49	39	13	38	43	47	65
скорее хорошо	44	51	32	51	29	46	37	46	43	43	37	39	53	43	45	49	43	41	41	45	44	43	45	45	39	39	45	46	40	48	53	47	49	46	28
скорее плохо	7	12	1	13	1	14	3	10	6	5	3	3	12	8	6	9	7	7	5	7	7	9	8	7	6	10	8	10	5	7	22	7	3	3	3
очень плохо	2	4	0	4	0	8	1	4	2	1	1	1	4	3	2	3	2	2	1	2	3	3	2	3	3	6	2	3	2	2	6	4	1	1	0
затрудняюсь ответить	5	6	2	6	2	6	3	5	4	4	4	4	5	4	5	5	4	4	6	5	4	4	3	4	4	6	5	5	5	4	7	5	4	4	4

ЗА ПОСЛЕДНИЙ МЕСЯЦ ВАШЕ ОТНОШЕНИЕ К РОССИИ УЛУЧШИЛОСЬ, УХУДШИЛОСЬ ИЛИ НЕ ИЗМЕНИЛОСЬ? (Карточка, один ответ.)

безусловно улучшилось	6	2	10	2	10	5	9	4	5	9	7	6	4	6	6	6	5	7	7	5	5	7	6	6	5	2	5	8	7	5	2	7	2	7	10
скорее улучшилось	8	5	13	6	12	7	11	7	10	9	11	12	5	8	9	7	7	10	12	7	8	9	9	7	9	4	8	8	10	7	5	6	6	11	13
не изменилось	71	73	68	71	70	68	70	72	72	68	70	73	71	71	71	75	71	67	68	73	71	70	74	71	74	72	75	68	69	72	70	69	80	75	64
скорее ухудшилось	10	13	4	14	4	14	8	12	9	7	7	6	13	11	9	8	11	9	6	10	10	10	8	11	8	12	9	11	10	8	17	10	9	5	6
безусловно ухудшилось	3	4	2	4	2	3	2	3	1	3	2	1	3	3	2	3	3	2	2	2	3	4	1	2	3	8	1	2	2	3	4	4	1	0	3
затрудняюсь ответить	3	3	2	3	3	5	1	3	3	4	2	2	4	2	4	2	3	4	6	4	3	1	2	3	2	2	2	3	3	5	3	4	2	3	4

КАКОЕ ИЗ СЛЕДУЮЩИХ СУЖДЕНИЙ ЛУЧШЕ ВСЕГО ОПИСЫВАЕТ ВАШЕ ОТНОШЕНИЕ К ПРЕБЫВАНИЮ ЧЕРНОМОРСКОГО ФЛОТА РОССИИ НА ТЕРРИТОРИИ УКРАИНЫ? (Карточка, один ответ.)

ЧФ России может постоянно оставаться на территории Украины	34	17	62	15	64	19	47	27	37	42	50	38	15	35	33	36	32	33	32	33	34	37	31	33	41	21	45	30	44	24	8	22	27	51	60
ЧФ России может покинуть территорию Украины в 2017 году, в соответствии с существующими договорами	27	33	16	32	14	32	29	33	25	21	21	27	33	30	24	28	29	24	18	24	29	35	27	25	28	17	26	33	23	29	38	26	36	19	18
ЧФ России должен немедленно покинуть территорию Украины	17	27	4	31	4	32	10	22	16	13	11	11	26	20	15	17	19	16	14	19	19	15	20	17	16	46	10	20	13	18	32	25	18	7	4
затрудняюсь ответить	22	22	17	23	19	18	15	19	22	25	18	24	26	15	28	19	19	27	36	25	18	14	22	25	15	16	19	17	20	29	22	27	19	22	18

	Все опрошенные	В 3-м туре		Проголосовали бы за ...				Адаптация				Легче говорить		Пол		Возраст			Образование				Доход на члена семьи			Тип населенного пункта					Регион				
		за Ющенко	за Януковича	Народный союз "Наша Украина" (Ющенко)	Партию регионов (Янукович)	Всеукраинское объединение "Батькищина" (Тимошенко)	остальных	оптимисты	адаптированные	пессимисты	неадаптированные	пессимисты	на русском	все равно	на украинском	мужской	женский	18..36	36 - 54 лет	55 лет и старше	ниже среднего	среднее общее	среднее специальное	высшее	до 201 гривен.	201 - 340 гривен.	более 340 гривен.	г. Киев	город не меньше 500 тыс. жителей	город больше 200 и меньше 500 тыс. жителей	остальные города и поселки городского типа	село	Западный	Западно-Центральный	Восточно-Центральный
Доли групп	100	51	32	32	17	10	19	42	25	30	48	10	41	45	55	33	32	34	13	34	29	24	23	24	21	5	15	18	30	31	19	24	16	19	22

О празднике 9 мая

А ЧЕМ ДЛЯ ВАС ЯВЛЯЕТСЯ ДЕНЬ 9 МАЯ?

государственный официальный праздник	41	46	33	45	33	47	40	42	44	37	35	33	50	39	43	40	41	42	40	40	42	42	38	40	39	29	35	52	35	44	56	39	45	40	28
народный праздник	53	45	63	46	64	44	55	49	50	59	61	64	40	54	51	52	53	54	55	53	53	50	54	54	55	68	58	42	59	48	26	58	52	55	69
просто выходной день	5	7	3	7	3	8	4	7	5	3	3	2	8	5	5	7	5	3	3	6	4	7	6	5	4	3	6	5	3	7	15	3	3	4	2
затрудняюсь ответить	1	2	1	1	0	2	1	1	1	1	0	1	2	2	1	1	1	2	2	1	1	2	1	1	1	1	1	1	2	1	4	1	1	1	0

Отношение к другим странам

КАК ВЫ ОТНОСИТЕСЬ К ГРУЗИИ? (Карточка, один ответ.)

очень хорошо	19	26	10	29	10	26	15	24	18	12	15	17	24	20	18	17	19	21	21	20	18	17	20	19	18	46	12	14	12	27	23	31	16	12	10
скорее хорошо	53	59	41	58	38	59	50	53	54	51	45	55	61	52	54	53	55	50	49	52	54	54	56	54	49	43	52	57	52	53	66	52	62	46	41
скорее плохо	10	4	21	3	22	4	14	8	11	13	16	10	4	11	10	10	11	10	10	10	11	11	12	9	13	4	14	14	13	6	3	5	9	16	20
очень плохо	5	1	11	1	11	1	8	4	5	6	8	4	1	5	4	5	5	4	1	4	6	7	3	4	8	1	7	6	6	1	1	2	4	6	10
затрудняюсь ответить	13	9	18	9	18	12	13	10	12	18	17	14	9	12	14	14	11	15	19	15	11	11	10	14	12	6	15	9	17	13	8	9	10	20	19

КАК ВЫ ОТНОСИТЕСЬ К БЕЛОРУССИИ? (Карточка, один ответ.)

очень хорошо	31	25	41	25	42	26	40	26	35	32	35	37	24	30	31	22	31	39	36	32	30	27	32	32	35	44	22	24	34	33	13	37	30	31	40
скорее хорошо	52	57	46	56	45	52	46	52	52	53	48	48	58	52	53	55	53	48	49	51	55	52	55	54	48	36	56	57	50	52	60	49	57	52	45
скорее плохо	7	9	4	10	4	8	5	10	5	4	5	5	10	8	6	9	8	4	4	6	7	9	7	6	6	7	8	10	5	6	17	4	5	3	5
очень плохо	2	2	1	2	1	5	2	3	2	1	1	3	2	3	1	3	1	2	1	2	2	3	1	2	4	4	3	1	2	2	3	2	1	1	2

	Все опрошенные	В 3-м туре		Проголосовали бы за ...				Адаптация			Легче говорить		Пол		Возраст			Образование				Доход на члена семьи			Тип населенного пункта					Регион					
		за Ющенко	за Януковича	Народный союз "Наша Украина" (Ющенко)	Партию регионов (Янукович)	Всеукраинское объединение "Батькищина" (Тимошенко)	остальных	оптимисты	адаптированные	пессимисты	неадаптированные	пессимисты	на русском	все равно	на украинском	мужской	женский	18..36	36 - 54 лет	55 лет и старше	ниже среднего	среднее общее	среднее специальное	высшее	до 201 гривен.	201 - 340 гривен.	более 340 гривен.	г.Киев	город не меньше 500 тыс. жителей	город больше 200 и меньше 500 тыс. жителей	остальные города и поселки городского типа	село	Западный	Западно-Центральный	Восточно-Центральный
Доли групп	100	51	32	32	17	10	19	42	25	30	48	10	41	45	55	33	32	34	13	34	29	24	23	24	21	5	15	18	30	31	19	24	16	19	22
затрудняюсь ответить	8	7	8	6	7	9	6	8	6	9	11	5	5	7	9	11	6	8	10	8	6	9	4	7	7	8	10	7	8	7	7	7	7	12	8

	Все опрошенные	В 3-м туре			Проголосовали бы за ...			Адаптация			Легче говорить		Пол		Возраст			Образование			Доход на члена семьи			Тип населенного пункта			Регион										
		за Ющенко	за Януковича		Народный союз 'Наша Украина' (Ющенко)	Партию регионов (Янукович)	Всеукраинское объединение 'Батькищина' (Тимошенко)	остальных	оптимисты	адаптированные	пессимисты	неадаптированные	пессимисты	на русском	все равно	на украинском	мужской	женский	18..36	36 - 54 лет	55 лет и старше	ниже среднего	среднее общее	среднее специальное	высшее	до 201 гривен.	201 - 340 гривен.	более 340 гривен.	г. Киев	город не меньше 500 тыс. жителей	город больше 200 и меньше 500 тыс. жителей	остальные города и поселки городского типа	село	Западный	Западно-Центральный	Восточно-Центральный	Южный
Доли групп	100	51	32	32	17	10	19	42	25	30	48	10	41	45	55	33	32	34	13	34	29	24	23	24	21	5	15	18	30	31	19	24	16	19	22		
КАК ВЫ ОТНОСИТЕСЬ К ЛИТВЕ? (Карточка, один ответ.)																																					
очень хорошо	20	25	13	26	12	26	19	24	19	15	16	19	24	21	19	19	20	21	21	20	19	19	23	20	19	45	11	16	15	26	24	30	17	14	13		
скорее хорошо	52	59	40	59	37	57	44	53	52	49	43	42	64	50	53	56	52	47	45	51	55	53	55	51	49	34	53	55	49	54	68	50	61	42	41		
скорее плохо	10	4	17	4	21	5	14	8	9	13	14	15	3	11	9	8	10	12	10	10	9	11	10	9	11	7	9	13	12	7	1	7	5	17	18		
очень плохо	4	1	9	1	11	1	8	3	5	5	6	9	1	6	3	3	5	4	3	4	4	6	3	4	7	3	8	5	6	1	1	2	4	5	9		
затрудняюсь ответить	14	10	20	9	19	12	15	11	15	18	19	15	8	11	16	14	13	16	21	15	13	11	9	16	14	11	18	10	17	12	6	11	13	21	19		
КАК ВЫ ОТНОСИТЕСЬ К КАЗАХСТАНУ? (Карточка, один ответ.)																																					
очень хорошо	18	18	20	19	22	17	19	20	19	15	19	18	18	19	18	16	17	22	21	21	18	14	19	19	19	33	12	15	16	23	12	26	14	18	19		
скорее хорошо	57	60	52	61	51	53	57	54	59	60	52	60	62	58	56	54	58	57	54	56	57	58	58	59	56	42	54	63	56	58	64	54	63	53	52		
скорее плохо	7	6	7	6	7	8	6	9	5	6	7	5	7	8	6	10	6	4	4	5	7	10	8	5	7	9	8	8	8	4	9	6	4	6	8		
очень плохо	1	1	2	1	2	3	1	2	1	1	2	1	1	2	1	2	1	1	1	1	2	2	1	1	2	1	1	2	2	1	1	1	1	2	2		
затрудняюсь ответить	17	14	19	13	18	19	16	15	17	18	20	15	12	14	19	17	17	16	19	16	16	16	14	16	16	14	24	12	19	14	14	12	19	21	18		
КАК ВЫ ОТНОСИТЕСЬ К АЗЕРБАЙДЖАНУ? (Карточка, один ответ.)																																					
очень хорошо	15	16	12	17	13	15	15	16	15	12	13	12	16	14	15	12	15	16	18	16	14	11	16	14	15	29	8	11	12	20	13	24	11	11	11		
скорее хорошо	51	55	45	55	43	52	50	51	54	51	45	52	59	52	51	50	52	52	49	50	54	52	54	54	50	43	49	56	47	55	64	49	57	47	43		
скорее плохо	10	8	13	8	15	7	10	11	8	10	12	11	8	12	8	12	9	8	8	9	8	13	10	9	9	8	11	12	12	6	8	8	10	10	14		
очень плохо	4	3	5	3	6	4	4	4	3	4	5	4	2	4	3	5	4	2	3	4	4	4	3	3	5	5	5	4	4	2	1	5	2	4	6		
затрудняюсь ответить	20	17	25	17	22	22	20	17	20	24	25	20	15	17	22	20	19	22	23	20	19	20	17	19	21	14	26	17	24	16	15	13	21	27	25		
КАК ВЫ ОТНОСИТЕСЬ К ПОЛЬШЕ? (Карточка, один ответ.)																																					
очень хорошо	21	27	12	29	12	30	16	27	19	14	17	18	26	22	19	20	21	20	21	21	20	20	22	20	21	46	14	19	16	25	26	31	17	13	13		
скорее хорошо	54	60	45	59	41	57	54	55	56	51	48	48	62	52	55	57	54	51	49	53	56	55	57	56	51	38	61	55	53	54	66	49	63	52	44		
скорее плохо	9	3	18	3	17	4	13	7	9	13	13	9	5	11	7	9	10	9	8	8	10	11	9	8	10	4	7	12	11	8	3	7	6	13	17		
очень плохо	4	2	9	1	12	2	6	3	5	6	7	6	2	5	4	4	4	5	3	5	4	6	3	4	7	3	5	6	6	2	1	4	2	5	10		
затрудняюсь ответить	12	8	16	7	17	8	11	8	11	16	15	18	6	9	14	10	11	14	18	13	10	8	8	12	11	9	13	8	14	11	5	9	12	17	17		

	Все опрошенные	В 3-м туре		Проголосовали бы за ...			Адаптация			Легче говорить		Пол		Возраст			Образование				Доход на члена семьи			Тип населенного пункта					Регион						
		за Ющенко	за Януковича	Народный союз 'Наша Украина' (Ющенко)	Партию регионов (Янукович)	Всеукраинское объединение 'Батькивщина' (Тимошенко)	остальных	оптимисты	адаптированные	пессимисты	неадаптированные	пессимисты	на русском	все равно	на украинском	мужской	женский	18..36	36 - 54 лет	55 лет и старше	ниже среднего	среднее общее	среднее специальное	высшее	до 201 гривен.	201 - 340 гривен.	более 340 гривен.	г. Киев	город не меньше 500 тыс. жителей	город больше 200 и меньше 500 тыс. жителей	остальные города и поселки городского типа	село	Западный	Западно-Центральный	Восточно-Центральный
Доли групп	100	51	32	32	17	10	19	42	25	30	48	10	41	45	55	33	32	34	13	34	29	24	23	24	21	5	15	18	30	31	19	24	16	19	22

КАК ВЫ ОТНОСИТЕСЬ К ГЕРМАНИИ? (Карточка, один ответ.)

очень хорошо	22	27	15	29	15	27	20	28	20	15	19	22	26	24	20	24	22	20	19	22	21	25	22	21	24	49	18	21	17	25	28	32	17	15	15
скорее хорошо	56	58	54	58	51	58	56	57	57	54	54	50	60	55	56	57	61	50	45	56	60	57	59	56	54	35	63	57	57	55	61	48	65	58	52
скорее плохо	6	4	9	3	10	5	7	4	7	9	7	4	5	7	5	4	5	9	10	5	5	6	6	7	6	5	4	7	6	6	3	7	3	8	8
очень плохо	3	1	6	1	9	2	4	2	4	5	4	7	2	3	4	3	2	5	8	3	2	3	3	3	6	2	4	4	4	3	0	4	1	3	7
затрудняюсь ответить	12	9	15	9	15	10	12	9	12	17	16	17	7	11	14	11	11	15	18	13	11	9	10	13	11	9	10	11	16	12	8	9	13	16	17

КАК ВЫ ОТНОСИТЕСЬ К СОЕДИНЕННЫМ ШТАТАМ АМЕРИКИ? (Карточка, один ответ.)

очень хорошо	18	25	8	26	10	23	13	24	14	11	13	14	23	19	16	19	18	17	18	18	16	17	18	18	16	39	11	16	13	23	24	27	16	11	9
скорее хорошо	44	54	29	55	27	53	36	48	44	38	35	42	55	42	46	47	45	40	37	46	46	43	48	43	42	32	44	46	40	49	63	42	50	39	28
скорее плохо	14	7	24	6	24	8	21	9	16	19	19	13	9	16	13	14	14	14	12	13	15	17	14	15	14	11	15	16	17	10	5	11	14	17	24
очень плохо	11	4	23	4	24	5	18	8	13	15	16	15	5	12	10	10	11	12	13	10	11	13	9	10	16	8	15	13	14	6	2	11	5	15	22
затрудняюсь ответить	13	10	16	9	16	13	12	10	12	17	16	17	8	11	15	11	12	16	20	13	12	10	10	14	12	10	14	10	16	12	5	10	14	19	18

В СМИ ИНОГДА ВЫСКАЗЫВАЕТСЯ МНЕНИЕ, ЧТО СЕГОДНЯ ПОЛЬША СЛИШКОМ СИЛЬНО ВЛИЯЕТ НА ДЕЛА В НАШЕЙ СТРАНЕ. СОГЛАСНЫ ВЫ ИЛИ НЕ СОГЛАСНЫ С ЭТИМ МНЕНИЕМ? (Карточка, один ответ.)

полностью согласен(-на)	12	6	22	5	26	7	17	9	14	15	16	12	7	13	11	9	15	12	10	12	11	13	9	12	17	7	15	10	18	6	4	11	5	13	24
скорее согласен(-на)	15	11	21	12	21	10	16	13	16	16	17	19	11	16	14	16	15	13	10	12	19	15	16	12	15	16	15	14	16	13	10	11	14	20	19
отчасти согласен(-на), отчасти не согласен(-на)	18	20	16	19	18	21	18	21	18	16	16	17	21	19	18	18	20	18	16	20	17	19	21	21	16	12	15	24	16	20	26	11	31	12	16
скорее не согласен(-на)	21	25	14	26	10	23	21	26	18	15	17	12	26	22	19	24	22	16	13	20	21	25	22	18	19	10	21	26	18	21	34	15	26	17	14
совершенно не согласен(-на)	11	15	5	15	6	19	11	14	9	9	11	11	12	13	10	13	12	9	6	11	12	14	12	9	15	35	11	8	11	10	10	21	8	8	7
затрудняюсь ответить	23	23	21	23	20	20	18	17	25	28	23	27	23	17	27	21	16	32	44	25	19	13	20	28	17	18	23	17	20	30	15	31	16	30	21

	Все опрошенные	В 3-м туре		Проголосовали бы за ...			Адаптация		Легче говорить		Пол		Возраст			Образование			Доход на члена семьи			Тип населенного пункта			Регион										
		за Ющенко	за Януковича	Народный союз 'Наша Украина' (Ющенко)	Партию регионов (Янукович)	Всеукраинское объединение 'Батькищина' (Тимошенко)	остальных	оптимисты	адаптированные	пессимисты	неадаптированные	пессимисты	на русском	все равно	на украинском	мужской	женский	18..36	36 - 54 лет	55 лет и старше	ниже среднего	среднее общее	среднее специальное	высшее	до 201 гривен.	201 - 340 гривен.	более 340 гривен.	г. Киев	город не меньше 500 тыс. жителей	город больше 200 и меньше 500 тыс. жителей	остальные города и поселки городского типа	село	Западный	Западно-Центральный	Восточно-Центральный
Доли групп	100	51	32	32	17	10	19	42	25	30	48	10	41	45	55	33	32	34	13	34	29	24	23	24	21	5	15	18	30	31	19	24	16	19	22

Геополитические предпочтения

ЧТО, НА ВАШ ВЗГЛЯД, ПРЕДПОЧТИТЕЛЬНЕЕ: ЧТОБЫ У РУКОВОДСТВА УКРАИНОЙ НАХОДИЛИСЬ ПОЛИТИКИ, ОРИЕНТИРУЮЩИЕСЯ В ПЕРВУЮ ОЧЕРЕДЬ НА СБЛИЖЕНИЕ... (Карточка, один ответ.)

исключительно с Россией	16	5	34	5	40	5	21	10	20	23	25	22	6	15	17	13	15	22	25	17	15	13	17	19	18	9	21	12	24	11	2	10	13	20	36
скорее с Россией, чем с Западом	15	9	26	7	27	10	21	12	16	21	20	18	10	16	15	13	17	16	19	16	15	13	15	17	16	6	12	14	20	15	3	13	16	21	25
в равной мере и с Россией, и с Западом	44	50	33	51	27	48	46	49	45	36	41	44	47	45	42	45	47	40	30	43	46	49	44	43	50	55	46	44	39	45	44	50	53	44	30
скорее с Западом, чем с Россией	8	13	2	14	2	14	4	13	6	4	5	6	13	8	8	12	8	5	5	8	8	11	8	7	5	8	9	13	6	7	22	7	5	4	4
исключительно с Западом	7	11	0	13	0	15	2	9	5	5	2	4	13	8	5	9	6	5	5	7	6	7	7	5	5	12	3	9	3	10	19	8	4	2	1
ни с Россией, ни с Западом	3	4	1	4	1	5	3	3	2	3	2	2	4	3	3	3	2	3	4	2	3	3	4	3	3	3	1	2	2	5	3	4	6	1	1
затрудняюсь ответить	6	7	4	7	3	4	3	4	7	9	6	4	8	4	8	5	5	10	11	7	7	4	5	6	4	7	8	6	5	7	7	9	3	8	5

НА ВАШ ВЗГЛЯД, В КАКОМ СОЮЗЕ ГОСУДАРСТВ БЫЛО БЫ ЛУЧШЕ ЖИТЬ НАРОДУ УКРАИНЫ - В ЕВРОПЕЙСКОМ СОЮЗЕ ИЛИ В СОЮЗЕ С РОССИЕЙ И БЕЛОРУССИЕЙ? (Карточка, один ответ.)

безусловно в Европейском союзе	20	34	3	38	2	39	10	31	14	11	11	14	33	22	19	26	23	13	13	21	19	25	20	18	21	44	17	19	14	24	44	26	19	9	5
скорее в Европейском союзе	17	25	7	27	6	22	14	24	14	10	13	18	23	18	17	22	18	13	9	17	20	19	19	15	15	8	17	27	13	18	29	17	21	15	8
скорее в союзе с Россией и Белоруссией	28	16	42	14	44	16	37	22	30	33	35	35	18	29	26	27	27	28	25	27	29	28	29	27	29	27	32	26	29	25	10	23	32	36	38
безусловно в союзе с Россией и Белоруссией	18	6	38	4	41	8	28	10	22	27	28	19	6	17	19	11	17	25	27	18	16	16	18	22	23	1	21	11	30	12	2	9	16	24	39
затрудняюсь ответить	17	18	10	17	8	16	11	13	19	19	14	14	21	13	20	14	16	21	25	17	16	13	15	18	12	19	13	17	13	21	16	26	12	17	10

	В 3-м туре		Проголосовали бы за ...					Адаптация			Легче говорить			Пол		Возраст			Образование				Доход на члена семьи			Тип населенного пункта					Регион										
	Все опрошенные					за Ющенко	за Януковича	Народный союз "Наша Украина" (Ющенко)	Партию регионов (Янукович)	Всеукраинское объединение "Батькищина" (Тимошенко)	остальных	ОПТИМИСТЫ	адаптированные	пессимисты	неадаптированные	пессимисты	на русском	все равно	на украинском	мужской	женский	18..36	36 - 54 лет	55 лет и старше	ниже среднего	среднее общее	среднее специальное	высшее	до 201 гривен.	201 - 340 гривен.	более 340 гривен.	г.Киев	город не меньше 500 тыс. жителей	город больше 200 и меньше 500 тыс. жителей	остальные города и поселки городского типа	село	Западный	Западно-Центральный	Восточно-Центральный	Южный	Восточный
Доли групп	100	51	32	32	17	10	19	42	25	30	48	10	41	45	55	33	32	34	13	34	29	24	23	24	21	5	15	18	30	31	19	24	16	19	22						
КАК ВЫ СЧИТАЕТЕ, СЛЕДУЕТ ЛИ УКРАИНЕ ВСТУПАТЬ В ЕДИНОЕ ЭКОНОМИЧЕСКОЕ ПРОСТРАНСТВО С РОССИЕЙ, БЕЛОРУССИЕЙ И КАЗАХСТАНОМ?																																									
нет, не следует вступать ни на каких условиях	13	21	4	21	3	27	9	18	11	8	9	7	19	14	13	17	14	9	8	13	13	15	12	11	13	29	12	15	9	14	35	15	5	6	4						
следует вступать на таких условиях, которые не помешают позже вступить в Европейский Союз	45	50	38	52	35	47	50	54	41	38	43	47	47	49	42	49	47	40	29	46	47	51	52	44	46	47	50	43	41	48	37	48	66	42	36						
следует вступать даже на таких условиях, которые помешают вступить в Европейский Союз	21	9	41	6	45	9	29	12	24	31	30	23	10	21	21	16	21	26	29	21	20	18	20	26	23	8	18	18	33	15	5	14	16	26	42						
затрудняюсь ответить	21	21	16	20	17	18	12	16	23	24	18	23	23	16	24	19	18	25	34	19	20	17	16	19	18	16	19	23	17	24	23	23	13	25	18						
КАК ИЗВЕСТНО, ВСТУПЛЕНИЕ В ЕВРОПЕЙСКИЙ СОЮЗ ТРЕБУЕТ ВВЕДЕНИЯ ВИЗ ДЛЯ ПОЕЗДОК В СТРАНЫ, КОТОРЫЕ НЕ ЯВЛЯЮТСЯ ЧЛЕНАМИ ЭТОГО СОЮЗА. А ЧТО БЫ ПРЕДПОЧЛИ ВЫ?																																									
чтобы Украина стала членом Европейского Союза и имела с Россией закрытые границы - с визами и таможенями	25	39	6	41	4	44	18	38	16	14	13	16	40	28	22	29	27	18	16	25	25	28	29	25	20	18	20	37	17	28	53	25	29	11	7						
чтобы Украина имела с Россией открытые границы - без виз и таможен - и не становилась членом Европейского Союза	48	30	75	28	80	25	65	37	54	59	63	55	29	48	48	43	50	52	52	50	46	47	46	52	53	46	57	37	61	39	23	42	43	59	71						
затрудняюсь ответить	27	31	19	31	16	32	18	25	30	27	24	30	30	24	30	28	23	30	32	25	29	25	25	23	26	35	23	26	23	33	23	32	28	30	22						

	Все опрошенные	В 3-м туре		Проголосовали бы за ...			Адаптация			Легче говорить		Пол		Возраст			Образование				Доход на члена семьи			Тип населенного пункта					Регион						
		за Ющенко	за Януковича	Народный союз 'Наша Украина' (Ющенко)	Партию регионов (Янукович)	Всеукраинское объединение 'Батькищина' (Тимошенко)	остальных	оптимисты	адаптированные	пессимисты	неадаптированные	пессимисты	на русском	все равно	на украинском	мужской	женский	18..36	36 - 54 лет	55 лет и старше	ниже среднего	среднее общее	среднее специальное	высшее	до 201 гривен.	201 - 340 гривен.	более 340 гривен.	г. Киев	город не меньше 500 тыс. жителей	город больше 200 и меньше 500 тыс. жителей	остальные города и поселки городского типа	село	Западный	Западно-Центральный	Восточно-Центральный
Доли групп	100	51	32	32	17	10	19	42	25	30	48	10	41	45	55	33	32	34	13	34	29	24	23	24	21	5	15	18	30	31	19	24	16	19	22

О русском языке

КАК ВЫ СЧИТАЕТЕ, КАКОЙ ДОЛЖНА БЫТЬ ГОСУДАРСТВЕННАЯ ПОЛИТИКА ПО ОТНОШЕНИЮ К РУССКОМУ ЯЗЫКУ В УКРАИНЕ? (Карточка, один ответ.)

нужно устранить русский язык из официального общения во всей Украине	18	29	3	31	3	31	8	24	15	12	5	10	35	17	18	17	19	18	16	14	20	22	19	17	14	15	15	23	17	23	51	17	13	6	4
нужно сделать русский язык вторым официальным языком только в тех областях, большинство населения которых этого желает	35	41	24	41	20	42	35	39	34	30	28	35	43	36	34	36	35	34	37	38	32	33	37	38	33	26	28	40	30	42	33	44	56	22	22
нужно сделать русский язык вторым государственным языком в Украине	42	24	71	22	74	23	54	32	47	51	63	49	15	41	42	42	40	42	38	42	42	42	39	40	49	51	54	29	55	29	8	32	28	67	69
другое	1	1	0	2	0	1	1	1	1	1	1	0	2	1	1	2	1	0	1	1	1	1	1	1	0	0	1	2	0	2	4	0	0	1	1
затрудняюсь ответить	4	4	3	4	2	4	2	3	4	5	4	5	5	4	4	3	5	6	8	4	5	2	4	4	4	7	3	5	3	5	5	5	3	4	4

О доверии В. Путину

В КАКОЙ МЕРЕ ВЫ ДОВЕРЯЕТЕ ПРЕЗИДЕНТУ РОССИИ ВЛАДИМИРУ ПУТИНУ? (Карточка, один ответ.)

полностью доверяю	21	8	43	7	48	10	29	15	24	26	30	26	8	19	22	18	20	24	24	19	22	19	22	21	24	11	27	18	28	14	4	9	15	37	38
больше доверяю, чем не доверяю	21	14	31	11	31	10	29	16	23	25	26	31	13	22	20	19	20	23	22	20	22	21	19	25	24	14	24	19	27	15	5	16	26	25	32
отчасти доверяю, отчасти нет	21	24	14	25	12	25	21	24	20	19	20	18	24	22	21	22	23	18	14	21	21	25	21	21	19	17	15	25	19	25	23	23	29	19	15
больше не доверяю, чем доверяю	10	15	3	17	2	15	6	14	7	8	5	8	16	11	10	10	12	8	7	12	8	11	12	8	8	12	8	10	8	13	20	13	11	3	4
совсем не доверяю	13	23	2	25	0	29	7	19	12	8	8	5	22	15	12	15	13	12	13	12	14	15	14	13	15	38	11	13	7	16	30	21	8	3	4
недостаточно слышал(-а) или читал(-а)	5	7	2	7	2	6	4	5	5	6	3	4	8	4	6	6	4	6	10	6	5	2	5	4	3	0	4	5	5	8	9	6	5	4	2

	Все опрошенные	В 3-м туре			Проголосовали бы за ...			Адаптация			Легче говорить			Пол		Возраст			Образование				Доход на члена семьи			Тип населенного пункта					Регион				
		за Ющенко	за Януковича	Народный союз "Наша Украина" (Ющенко)	Партию регионов (Янукович)	Всеукраинское объединение "Батькивщина" (Тимошенко)	остальных	оптимисты	адаптированные	пессимисты	неадаптированные	пессимисты	на русском	все равно	на украинском	мужской	женский	18..36	36 - 54 лет	55 лет и старше	ниже среднего	среднее общее	среднее специальное	высшее	до 201 гривен.	201 - 340 гривен.	более 340 гривен.	г. Киев	город не меньше 500 тыс. жителей	город больше 200 и меньше 500 тыс. жителей	остальные города и поселки городского типа	село	Западный	Западно-Центральный	Восточно-Центральный
Доли групп	100	51	32	32	17	10	19	42	25	30	48	10	41	45	55	33	32	34	13	34	29	24	23	24	21	5	15	18	30	31	19	24	16	19	22
затрудняюсь ответить	8	9	5	9	4	7	5	8	9	8	8	7	9	8	9	9	7	9	11	9	8	7	7	7	7	8	10	9	7	9	9	11	6	10	6

О парламентских выборах

ЕСЛИ ВЫ ЗНАЕТЕ, В ДЕКАБРЕ 2004 ГОДА ВЕРХОВНАЯ РАДА УКРАИНЫ ПРИНЯЛА ЗАКОН О КОНСТИТУЦИОННОЙ РЕФОРМЕ, КОТОРЫЙ ДОЛЖЕН ВСТУПИТЬ В СИЛУ С 1 СЕНТЯБРЯ 2005 ГОДА. КАКОВО ВАШЕ ОТНОШЕНИЕ К ЭТОЙ ПОЛИТИЧЕСКОЙ РЕФОРМЕ? (Карточка, один ответ.)

политическая реформа должна вступить в силу с 1 сентября	16	16	18	15	11	19	22	18	15	14	16	16	15	18	14	12	21	15	12	15	15	21	15	15	16	20	13	18	19	13	15	15	21	16	15
политическая реформа должна вступить в силу, но только после выборов в Верховную Раду в 2006 году	20	23	16	24	17	24	22	25	19	15	18	26	21	24	17	21	23	16	17	17	20	28	23	17	26	19	22	22	18	19	28	16	19	18	18
политическая реформа не должна вступать в силу вообще	7	9	5	11	5	10	6	9	6	5	6	5	9	10	5	6	9	7	3	8	8	9	8	7	8	9	7	10	6	7	10	8	7	6	6
ничего не слышал(-а) о политической реформе	31	26	36	28	41	24	26	26	30	39	34	27	28	26	36	34	24	35	45	35	29	20	30	35	25	30	35	22	30	36	27	29	30	35	35
затрудняюсь ответить	26	25	25	23	25	25	23	21	30	27	25	25	26	23	28	27	23	27	30	25	28	22	24	27	25	22	24	28	27	25	20	32	23	26	26
затрудняюсь ответить	22	17	21	14	19	17	22	15	24	29	24	26	19	20	24	19	20	28	34	24	19	17	21	25	20	18	23	18	25	22	12	27	20	28	23

ЕСЛИ БЫ В БЛИЖАЙШЕЕ ВОСКРЕСЕНЬЕ СОСТОЯЛИСЬ ВЫБОРЫ В ВЕРХОВНУЮ РАДУ И В ИЗБИРАТЕЛЬНЫЙ БЮЛЛЕТЕНЬ БЫЛИ ВКЛЮЧЕНЫ ПЕРЕЧИСЛЕННЫЕ ПАРТИИ, ЗА КАКУЮ ПАРТИЮ ВЫ БЫ ПРОГОЛОСОВАЛИ? (Карточка, один ответ.)

Всеукраинское объединение "Батькивщина" (Ю.Тимошенко)	10	15	2	0	0	100	0	13	8	6	7	9	12	8	11	11	11	7	7	10	9	10	11	8	10	14	9	10	8	10	17	11	11	6	3
Всеукраинское объединение "Женщины за будущее" (В.Довженко)	1	1	0	0	0	0	4	1	1	0	1	1	1	0	1	2	1	0	0	1	1	1	1	1	0	0	1	1	1	1	1	1	1	1	0
Коммунистическая партия Украины (П.Симоненко)	3	1	6	0	0	0	18	1	6	5	5	7	1	4	3	1	2	7	5	3	4	2	3	5	4	4	4	3	4	3	0	2	4	6	5
Народная партия (В.Литвин)	3	3	3	0	0	0	17	4	3	3	4	2	3	3	3	5	3	3	2	2	4	5	3	3	3	2	4	3	3	4	3	3	5	4	2
Народный Рух Украины (Б.Тарасюк)	0	0	0	0	0	0	1	0	0	0	0	0	0	0	0	0	0	0	0	0	0	1	0	0	0	0	0	0	0	0	1	0	0	0	0

	Все опрошенные	В 3-м туре			Проголосовали бы за ...				Адаптация				Легче говорить		Пол		Возраст				Образование				Доход на члена семьи			Тип населенного пункта					Регион				
		за Ющенко	за Януковича	Народный союз "Наша Украина" (Ющенко)	Партию регионов (Янукович)	Всеукраинское объединение "Батькивщина" (Тимошенко)	остальных	ОПТИМИСТЫ	адаптированные	пессимисты	неадаптированные	пессимисты	на русском	все равно	на украинском	мужской	женский	18..36	36 - 54 лет	55 лет и старше	ниже среднего	среднее общее	среднее специальное	высшее	до 201 гривен.	201 - 340 гривен.	более 340 гривен.	г.Киев	город не меньше 500 тыс. жителей	город больше 200 и меньше 500 тыс. жителей	остальные города и поселки городского типа	село	Западный	Западно-Центральный	Восточно-Центральный	Южный	Восточный
Доли групп	100	51	32	32	17	10	19	42	25	30	48	10	41	45	55	33	32	34	13	34	29	24	23	24	21	5	15	18	30	31	19	24	16	19	22		
Народный союз "Наша Украина" (В.Ющенко)	32	56	4	100	0	0	0	42	30	21	18	25	50	33	31	29	31	36	39	34	31	27	38	34	29	50	20	33	21	45	55	45	37	18	7		
Народно-демократическая партия (В.Пустовойтенко)	0	0	0	0	0	0	1	0	0	0	0	0	0	0	0	0	0	0	1	0	0	0	0	0	0	0	0	0	0	0	0	0	0	0	1		
Партия "Единсть" (А.Омельченко)	0	0	0	0	0	0	1	0	0	0	0	0	0	0	0	0	0	0	0	0	0	0	0	0	0	1	0	0	0	0	0	0	0	0	0		
Партия зеленых Украины (В.Кононов)	0	0	0	0	0	0	2	0	1	0	0	0	0	0	0	1	0	0	0	0	1	0	0	0	1	0	0	1	1	0	0	0	1	0	0		
Партия промышленников и предпринимателей Украины (А.Кинах)	1	1	1	0	0	0	6	1	2	0	1	1	1	1	1	1	1	2	0	1	1	2	1	1	1	3	1	1	1	1	1	2	1	2	0		
Партия регионов (В.Янукович)	17	1	50	0	100	0	0	11	19	24	28	24	3	17	17	19	15	17	22	18	17	13	17	19	19	4	28	10	26	10	1	3	8	26	47		
Политическая партия "Трудовая Украина" (В.Коновалюк)	1	0	2	0	0	0	4	1	1	1	1	1	0	1	1	0	1	1	0	1	1	2	0	1	1	1	1	1	1	0	0	0	0	2	1		
Прогрессивная социалистическая партия Украины (Н.Витренко)	3	0	8	0	0	0	17	2	4	4	6	2	0	2	4	2	4	3	2	3	4	3	3	2	6	0	4	3	5	2	0	1	3	6	7		
Социал-демократическая партия Украины (объединенная) (В.Медведчук)	1	0	3	0	0	0	6	1	1	1	2	2	0	1	1	2	1	1	0	0	1	3	1	1	1	2	1	2	1	0	0	1	1	2	2		
Социалистическая партия Украины (А.Мороз)	4	5	1	0	0	0	18	4	2	5	3	4	4	4	3	3	5	3	1	4	4	4	2	4	6	8	3	6	3	3	4	6	5	2	0		
Украинская народная партия (Ю.Костенко)	0	0	0	0	0	0	2	0	0	0	0	1	0	1	0	0	1	0	0	0	0	1	0	0	0	0	0	0	0	1	1	0	0	1	0		
другая партия	1	0	1	0	0	0	4	1	0	1	1	0	0	1	1	1	1	1	0	1	1	1	0	1	1	1	1	1	0	0	1	0	0	1	0		
проголосовал(-а) бы против всех	2	1	3	0	0	0	0	2	2	2	2	2	1	2	2	2	2	2	1	2	2	2	2	2	2	4	3	3	1	1	1	2	3	3	2		
не принял(-а) бы участия в выборах	3	1	2	0	0	0	0	3	2	4	4	4	2	4	3	4	4	2	2	5	3	2	4	2	3	0	5	4	3	2	1	2	5	3	6		
затрудняюсь ответить	17	13	14	0	0	0	0	12	17	21	17	14	17	15	18	17	17	16	17	15	16	20	15	17	13	8	15	18	21	14	13	19	14	19	17		
СКАЖИТЕ, ПОЖАЛУЙСТА, ВЫ ПОДДЕРЖИВАЕТЕ ИЛИ НЕ ПОДДЕРЖИВАЕТЕ СОЗДАНИЕ ИЗБИРАТЕЛЬНОГО БЛОКА ПАРТИЙ: НАРОДНЫЙ СОЮЗ 'НАША УКРАИНА (В.ЮЩЕНКО), ВСЕУКРАИНСКОЕ ОБЪЕДИНЕНИЕ 'БАТЬКІВЩИНА' (Ю.ТИМОШЕНКО), НАРОДНАЯ ПАРТИЯ (В.ЛИТВИН), ПАРТИЯ ПРОМЫШЛЕННИКОВ И ПРЕДПРИНИМАТЕЛЕЙ УКРАИНЫ (А.КИНАХ)?																																					
поддерживаю	53	83	15	94	5	87	44	66	51	37	35	45	76	52	55	50	56	54	54	54	54	50	61	54	53	77	41	58	39	67	79	73	64	35	17		
не поддерживаю	26	5	61	2	80	6	36	18	25	37	41	29	8	28	24	29	26	23	22	26	25	28	22	26	29	9	39	21	35	16	6	8	19	38	57		
затрудняюсь ответить	21	12	24	4	14	8	19	15	23	25	24	26	16	20	21	21	18	23	24	19	20	22	17	20	18	13	20	21	26	17	15	18	17	27	25		

	Все опрошенные	В 3-м туре		Проголосовали бы за ...			Адаптация			Легче говорить		Пол		Возраст			Образование				Доход на члена семьи			Тип населенного пункта					Регион						
		за Ющенко	за Януковича	Народный союз 'Наша Украина' (Ющенко)	Партию регионов (Янукович)	Всеукраинское объединение 'Батькивщина' (Тимошенко)	остальных	оптимисты	адаптированные	пессимисты	неадаптированные	пессимисты	на русском	все равно	на украинском	мужской	женский	18..36	36 - 54 лет	55 лет и старше	ниже среднего	среднее общее	среднее специальное	высшее	до 201 гривен.	201 - 340 гривен.	более 340 гривен.	г. Киев	город не меньше 500 тыс. жителей	город больше 200 и меньше 500 тыс. жителей	остальные города и поселки городского типа	село	Западный	Западно-Центральный	Восточно-Центральный
Доли групп	100	51	32	32	17	10	19	42	25	30	48	10	41	45	55	33	32	34	13	34	29	24	23	24	21	5	15	18	30	31	19	24	16	19	22

СКАЖИТЕ, ПОЖАЛУЙСТА, ВЫ ПОДДЕРЖИВАЕТЕ ИЛИ НЕ ПОДДЕРЖИВАЕТЕ СОЗДАНИЕ ИЗБИРАТЕЛЬНОГО БЛОКА ПАРТИЙ: ПАРТИЯ РЕГИОНОВ (В.ЯНУКОВИЧ), СОЦИАЛ-ДЕМОКРАТИЧЕСКАЯ ПАРТИЯ УКРАИНЫ (ОБЪЕДИНЕННАЯ) (В.МЕДВЕДЧУК), ПРОГРЕССИВНАЯ СОЦИАЛИСТИЧЕСКАЯ ПАРТИЯ УКРАИНЫ (Н.ВИТРЕНКО), ВСЕУКРАИНСКОЕ ОБЪЕДИНЕНИЕ 'ДЕРЖАВА' (Г. ВАСИЛЬЕВ), ПАРТИЯ 'НОВАЯ СИЛА' (Ю. ЗБИТНЕВ)?

поддерживаю	29	8	69	6	94	6	36	22	33	35	42	38	11	27	30	30	27	28	28	29	28	28	24	29	30	6	38	24	38	21	8	8	22	41	63
не поддерживаю	49	74	13	83	3	79	43	60	45	38	36	36	68	51	48	48	52	47	46	50	48	50	58	47	53	80	41	48	37	60	72	68	59	33	15
затрудняюсь ответить	22	18	18	11	3	15	20	18	22	26	23	25	20	22	22	21	20	24	26	20	23	22	18	23	17	11	21	27	25	19	20	23	18	26	22

ЕСЛИ БЫ В БЛИЖАЙШЕЕ ВОСКРЕСЕНЬЕ СОСТОЯЛИСЬ ВЫБОРЫ В ВЕРХОВНУЮ РАДУ И В ИЗБИРАТЕЛЬНЫЙ БЮЛЛЕТЕНЬ БЫЛИ ВКЛЮЧЕНЫ ТАКИЕ ПАРТИИ И БЛОКИ, ЗА КАКУЮ ПАРТИЮ ИЛИ БЛОК ВЫ БЫ ПРОГОЛОСОВАЛИ? (Карточка, один ответ.)

Блок Народного союза 'Наша Украина' (В.Ющенко), Всеукраинского объединения 'Батькивщина' (Ю.Тимошенко), Народной партии (В.Литвин), Партии промышленников и предпринимателей Украины (А.Кинах)	48	79	9	97	1	93	26	62	45	31	30	38	71	47	48	46	49	48	49	50	48	44	56	46	46	71	34	50	33	62	80	66	54	27	12
Блок Партии регионов (В.Янукович), Социал-демократической партии Украины (объединенная) (В.Медведчук), Прогрессивной социалистической партии Украины (Н.Витренко), Всеукраинского объединения 'Держава' (Г. Васильев), Партии 'Новая сила' (Ю. Збитнев)	22	2	62	0	94	2	25	15	25	30	36	31	4	22	22	25	20	21	24	22	23	20	21	23	25	5	30	16	34	14	1	4	12	35	57
Коммунистическая партия Украины (П.Симоненко)	3	1	5	0	1	1	15	1	5	4	4	4	1	4	2	1	2	6	4	3	3	3	3	4	4	4	3	2	4	3	0	2	4	5	4
Народный Рух Украины (Б.Тарасюк)	0	0	0	0	0	0	1	0	1	0	0	0	0	0	0	0	0	0	1	0	0	1	0	1	0	0	0	0	0	1	1	0	0	0	0
Народно-демократическая партия (В.Пустовойтенко)	0	0	0	0	0	0	1	0	0	0	0	0	0	0	0	0	0	0	0	0	0	0	0	0	0	0	0	0	0	0	0	0	0	0	0
Партия "Единсть" (А.Омельченко)	0	0	0	0	0	0	1	0	0	0	0	0	0	0	0	0	0	0	0	0	0	0	0	0	0	1	0	0	0	0	0	1	0	0	0

	Все опрошенные	В 3-м туре			Проголосовали бы за ...				Адаптация				Легче говорить			Пол		Возраст			Образование				Доход на члена семьи			Тип населенного пункта					Регион				
		за Ющенко	за Януковича	Народный союз "Наша Украина" (Ющенко)	Партию регионов (Янукович)	Всеукраинское объединение "Батькищина" (Тимошенко)	остальных	оптимисты	адаптированные	пессимисты	неадаптированные	пессимисты	на русском	все равно	на украинском	мужской	женский	18..36	36 - 54 лет	55 лет и старше	ниже среднего	среднее общее	среднее специальное	высшее	до 201 гривен. 201 - 340 гривен. более 340 гривен.	г.Киев	город не меньше 500 тыс. жителей	город больше 200 и меньше 500 тыс. жителей	остальные города и поселки городского типа	село	Западный	Западно-Центральный	Восточно-Центральный	Южный	Восточный		
Доли групп	100	51	32	32	17	10	19	42	25	30	48	10	41	45	55	33	32	34	13	34	29	24	23	24	21	5	15	18	30	31	19	24	16	19	22		
Партия зеленых Украины (В.Кононов)	0	0	0	0	0	0	2	0	1	0	1	0	0	0	0	1	0	0	0	0	1	0	0	0	1	0	1	0	1	0	0	0	1	0	0		
Политическая партия "Трудовая Украина" (В.Коновалюк)	1	0	1	0	0	0	3	0	1	1	1	1	0	0	1	0	1	1	0	0	1	1	0	1	1	1	1	1	0	1	0	0	0	0	1	1	
Социалистическая партия Украины (А.Мороз)	4	4	1	0	0	1	17	3	2	5	3	4	4	4	3	3	4	3	1	3	3	5	2	4	5	5	2	6	3	3	4	5	6	3	1		
Украинская народная партия (Ю.Костенко)	0	1	0	0	0	0	2	0	0	0	0	1	0	0	0	0	1	0	0	0	0	1	0	0	0	0	0	0	0	1	0	1	0	1	0		
другая партия или блок	0	0	0	0	0	0	2	0	0	1	1	0	0	0	0	0	0	1	0	1	0	0	0	0	1	1	1	1	0	0	0	0	0	1	0		
проголосовал(-а) бы против всех	3	1	4	1	1	0	2	3	2	2	3	3	2	3	2	3	3	2	1	3	3	3	3	2	3	4	4	3	2	2	2	2	4	4	2		
не принял(-а) бы участия в выборах	3	1	2	0	1	0	0	3	2	5	4	6	2	4	3	4	4	3	3	5	3	2	3	2	3	0	6	4	3	3	2	3	5	3	5		
затрудняюсь ответить	15	11	15	1	2	4	5	10	16	21	18	12	14	13	17	16	14	16	16	13	16	18	11	17	12	9	17	17	19	12	10	15	15	20	16		