

Украина. Поле мнений

серии проекта

Серия 1

Мониторинг общественного мнения

выпуски серии

Выпуск 54

Аналитическая записка. Опрос населения август-декабрь 2006г.

ФОМ-Украина является совместным предприятием с российским Фондом "Общественное мнение".

ФОМ-Украина активно участвовал в исследованиях мнений электората во время проведения последних выборов в Верховную Раду. Было проведено пять волн всеукраинских опросов с выборкой от 2000 до 13400 человек. Наши прогнозы результатов выборов оказались наиболее точными среди всех проводимых в стране исследований.

Кроме того, ФОМ-Украина осуществил **крупнейший на Украине exit poll** с выборкой в 40000 респондентов. Результаты были представлены в прямом эфире передачи С. Шустера «Свобода слова» на канале ICTV в ночь выборов и в дальнейшем не менялись.

Только в 2006 году ФОМ-Украина провел **более 74000 интервью**.

Наш операционный партнер – группа компаний **«Украинская маркетинговая группа» (UMG)** – имеет более чем 12-летний опыт проведения маркетинговых и социальных исследований на Украине. Имеет более 300 клиентов, среди которых: Coca-Cola, Procter&Gamble, Nestle, Samsung, UMC и многие другие.

Содержание

Президент	2
Премьер-министр	8
Рейтинг политических партий и политиков	10
Приложение. Таблицы результатов опросов	15
Опрос 29 октября - 7 ноября 2006 г.....	17
Распределение ответов респондентов по электоратам и внешнеполитическим ориентациям.....	19
Распределение ответов респондентов по регионам, типу места жительства, возрасту и полу.....	33
Распределение ответов респондентов по образованию, роду занятий и уровню доходов	47
Опрос 18 -27 ноября 2006 года	61
Распределение ответов респондентов по электоратам и внешнеполитическим ориентациям.....	63
Распределение ответов респондентов по регионам, типу места жительства, возрасту и полу.....	77
Распределение ответов респондентов по образованию, роду занятий и уровню доходов	91
Опрос 9 -18 декабря 2006 года	103
Распределение ответов респондентов по электоратам и внешнеполитическим ориентациям.....	105
Распределение ответов респондентов по регионам, типу места жительства, возрасту и полу.....	123
Распределение ответов респондентов по образованию, роду занятий и уровню доходов	137

Компания «ФОМ-Украина» проводит ежемесячные замеры общественного мнения (омнибусы), которые позволяют выяснить реальное отношение населения Украины к наиболее актуальным проблемам, к руководству страны, партиям и партийным лидерам, оценке их деятельности во внутренней и внешней политике.

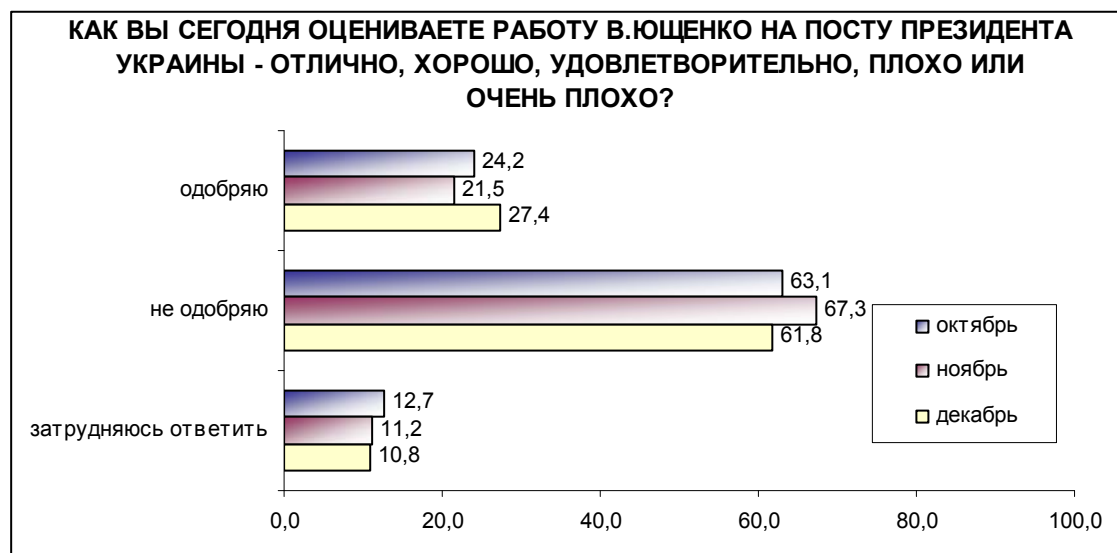
Стандартная выборка составляет 2000 человек, проживающих в 160 населенных пунктах Украины, включая города, поселки городского типа и села. Опрашиваются лица 18 лет и старше. Выборка случайная, стратифицированная и многоступенчатая. Она репрезентативна по полу, возрасту, месту проживания и другим важным социодемографическим показателям и позволяет получать данные с ошибкой, не превышающей $\pm 2,2\%$. Интервью проводится по месту жительства респондентов. Проводиться 50-процентный контроль факта проведения интервью, а также компьютерный поиск бракованных анкет. Все анкеты, вызывающие сомнения контролеров, переделываются.

Президент

Блок вопросов о президенте включал вопросы об одобрении (неодобрении) его деятельности, динамике показателя изменения отношения к нему за последний месяц, его политическом рейтинге и влиянии на ситуацию в стране.

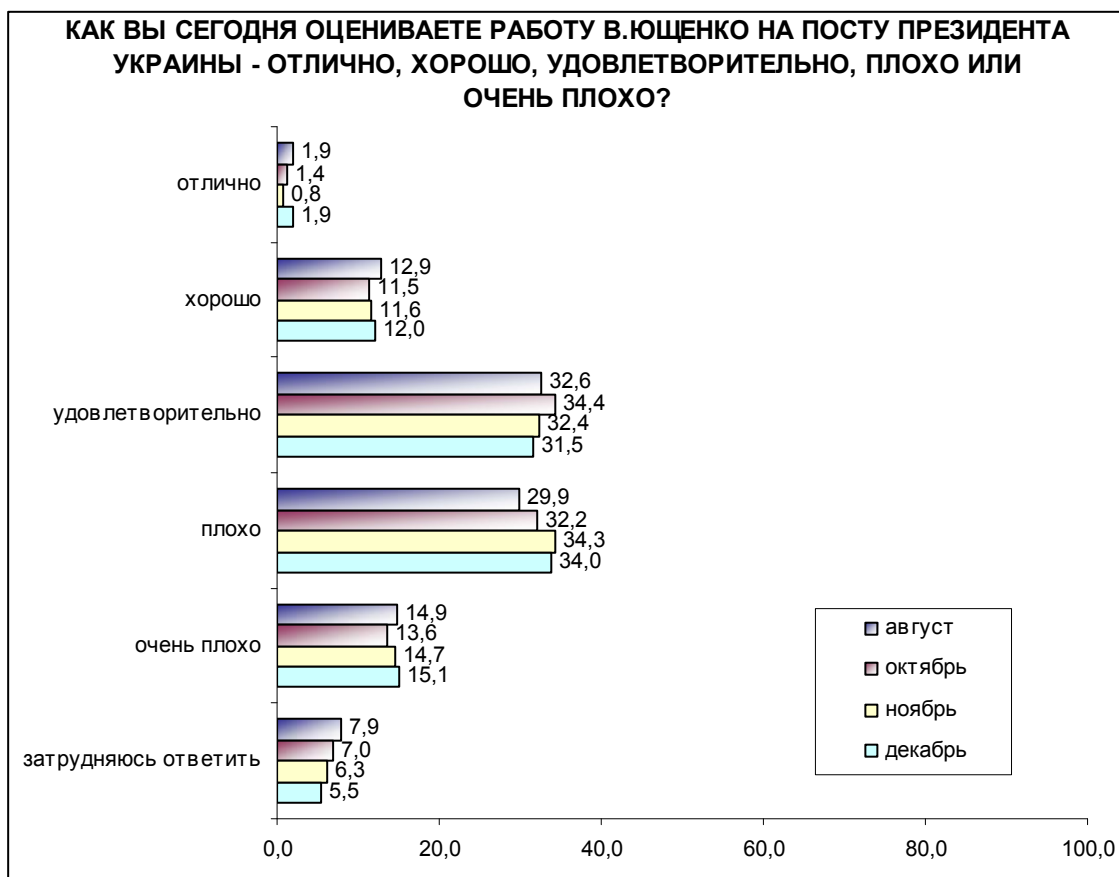
Ответы на вопрос об одобрении (неодобрении) действий В. Ющенко на посту президента распределились следующим образом:

График 1.



А вот как оценивают (в динамике) его деятельность на посту президента по пятибалльной шкале:

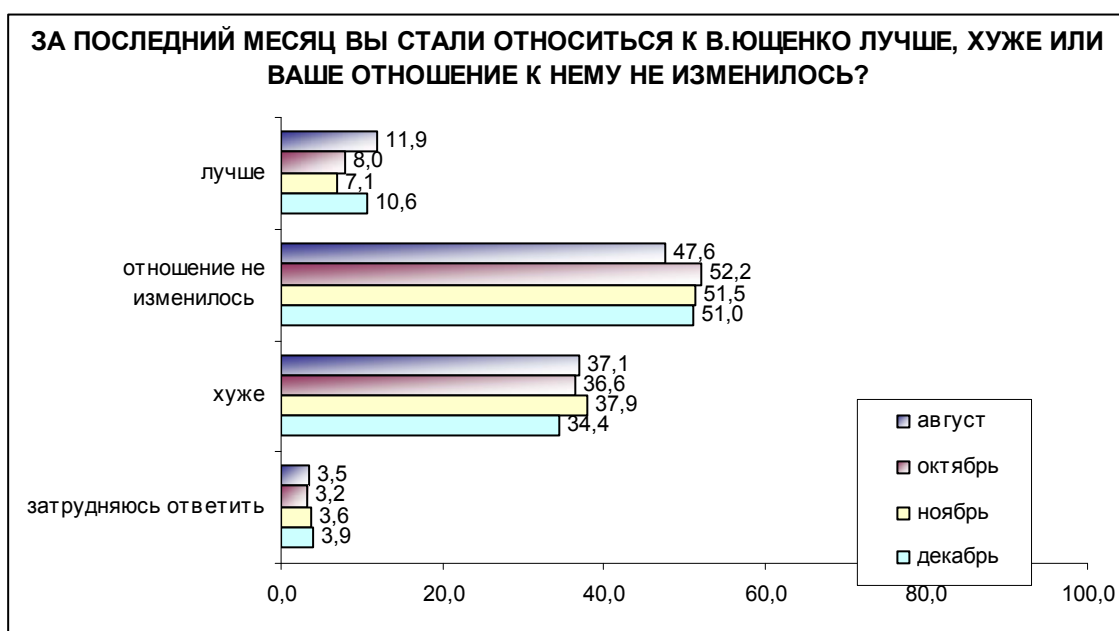
График 2.



Другими словами, удовлетворены этой деятельностью от 45 до 48% опрошенных; число неудовлетворенных составляет те же 45-49%.

Динамика отношения к президенту за последний месяц такова:

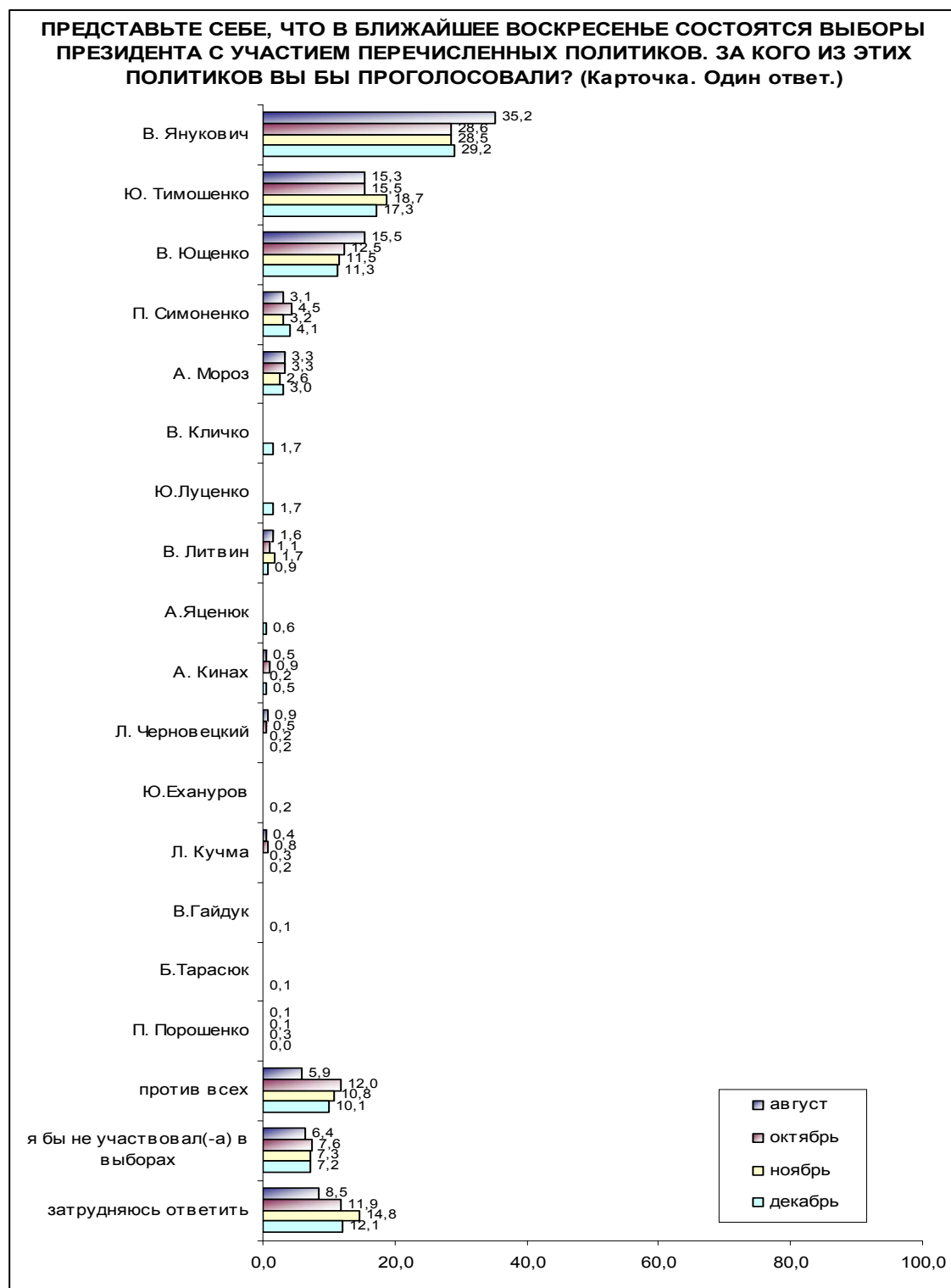
График 3.



Как видно, в декабре наметилось заметное улучшение такого отношения. Доля тех, кто стал относиться к президенту лучше, увеличилось на 3,5%, а хуже – на столько же уменьшилась. В определенной степени это можно объяснить усилением деятельности нового состава секретариата президента.

Политический рейтинг В. Ющенко можно оценивать, рассматривая ответы на вопрос, за кого бы проголосовали избиратели, если бы выборы состоялись в ближайшее воскресенье:

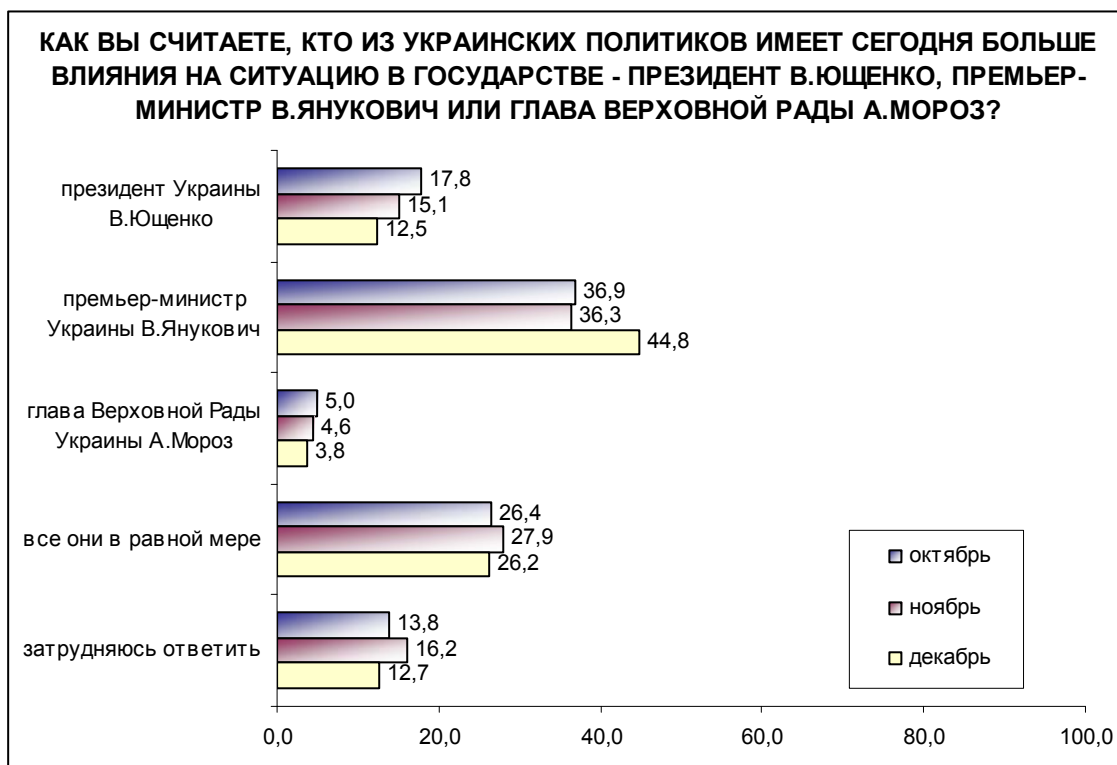
График 4.



Нетрудно заметить, что этот рейтинг устойчиво падает: с 15,5% в августе до 11,3% в декабре.

Соотношение рейтингов ведущих политиков достаточно хорошо коррелирует с ответами на вопрос, кто из них имеет больше влияния на ситуацию в государстве:

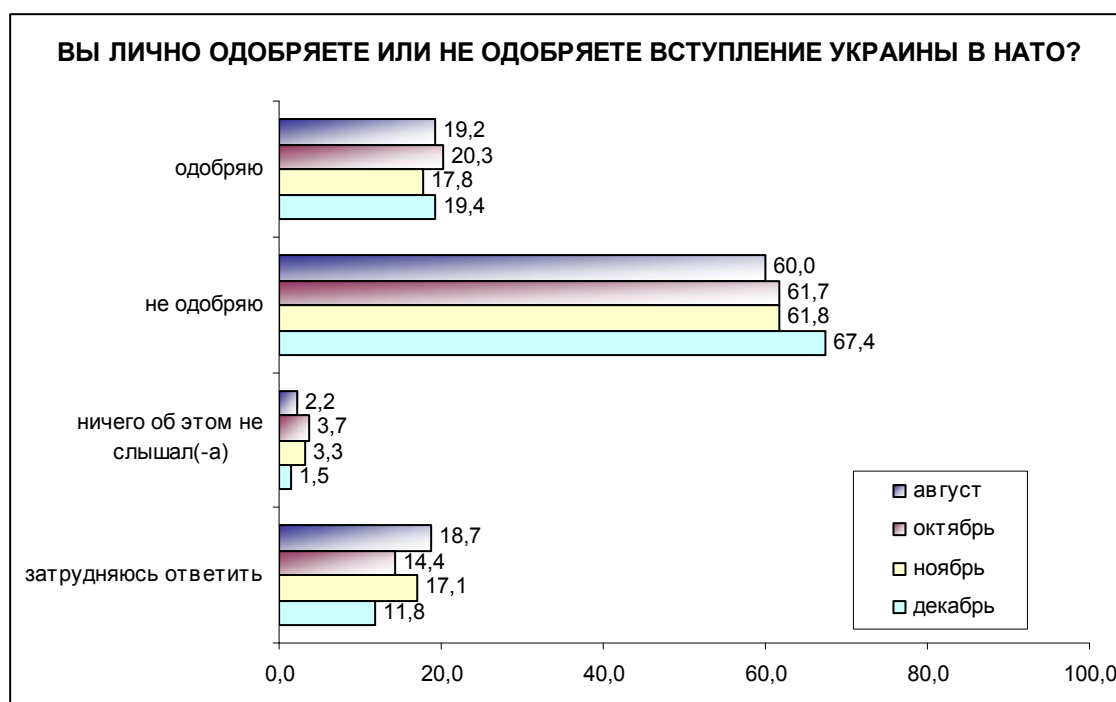
График 5.



Показатель веса президентского влияния на ситуацию в стране упал с 17,8% в октябре до 12,5% в декабре.

Из всего вышеизложенного можно сделать вывод, что в целом доверие президенту Украины, его политический рейтинг и влияние на ситуацию в стране падают. Это можно объяснить некоторой непоследовательностью его действий, отступлением от ранее принятых решений и недостаточной настойчивостью в их реализации. К сожалению, главные акценты в деятельности президента и ее освещении делаются не на насущных экономических и социальных задачах, стоящих перед обществом, не на тех факторах, которые способны объединить это общество, а на удовлетворении интересов лишь части украинского социума. Одним из таких примеров может послужить вопрос о вступлении Украины в НАТО.

График 6.



Как видно из графика, количество людей, не одобряющих вступление в НАТО, постоянно увеличивается. По нашему мнению, это связано в первую очередь с плохой информированностью граждан о деятельности этой организации. Большинство населения продолжает считать этот блок «агрессивной военной организацией, направленной на защиту империалистических интересов США во всем мире». В то же время, освещения других аспектов деятельности НАТО – как миротворческой организации, направленно ведущей борьбу с мировым терроризмом, распространением оружия массового поражения, защиту демократии и др. – в украинских СМИ практически не происходит.

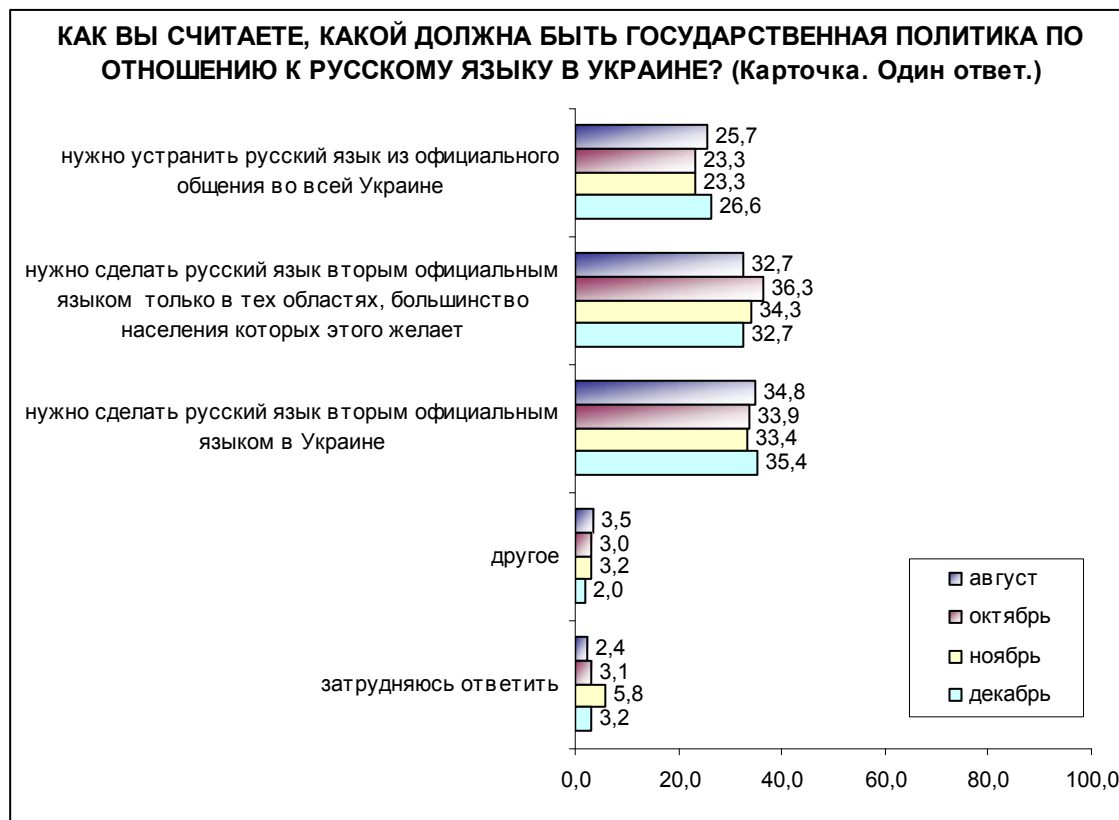
Не лучшим примером в плане объединения нации выступило и новогоднее обращение президента Украины. Так, в качестве основного достижения за прошедший год было названо признание Верховной Радой Голодомора 1932-1933 годов. Это, безусловно, важное признание, но вряд ли оно является основным актуальным сейчас для Украины событием. В качестве главного объединяющего украинцев события названа широко-масштабная благотворительная акция «Детская больница будущего», хотя большинство украинцев узнали об этой акции именно во время обращения президента. Возможно, эта акция и имеет то значение, которое отводит ей президент, но тогда ее освещение оставляет желать лучшего.

Постулаты о том, что украинская экономика демонстрирует одни из лучших в Европе темпов роста и об увеличении доходов людей на 20% вызывают сомнения, т. к. по сравнению с резко – в разы – увеличивающимися расходами населения на энергоносители и коммунальные услуги эти доходы теряются.

Упоминается впервые сформированный политический план развития страны – Универсал национального единства, хотя тут же следует признание, что украинский политикум его не выполняет.

Не добавляет чувства единения и напоминание о том, что Украина – это государство с единым языком. Ответы на вопрос, "Какой должна быть государственная политика по отношению к русскому языку в Украине?" выглядят так:

График 7.



Как видим, более половины опрошенных считают необходимым сделать русский язык вторым официальным языком в Украине или в тех областях, где этого желает население.

А утверждение со ссылкой на социологические исследования, что патриотизм населения возрос за год на 20%, вызывает сомнения, ибо не уточняется, кто и какими методами измерял этот показатель.

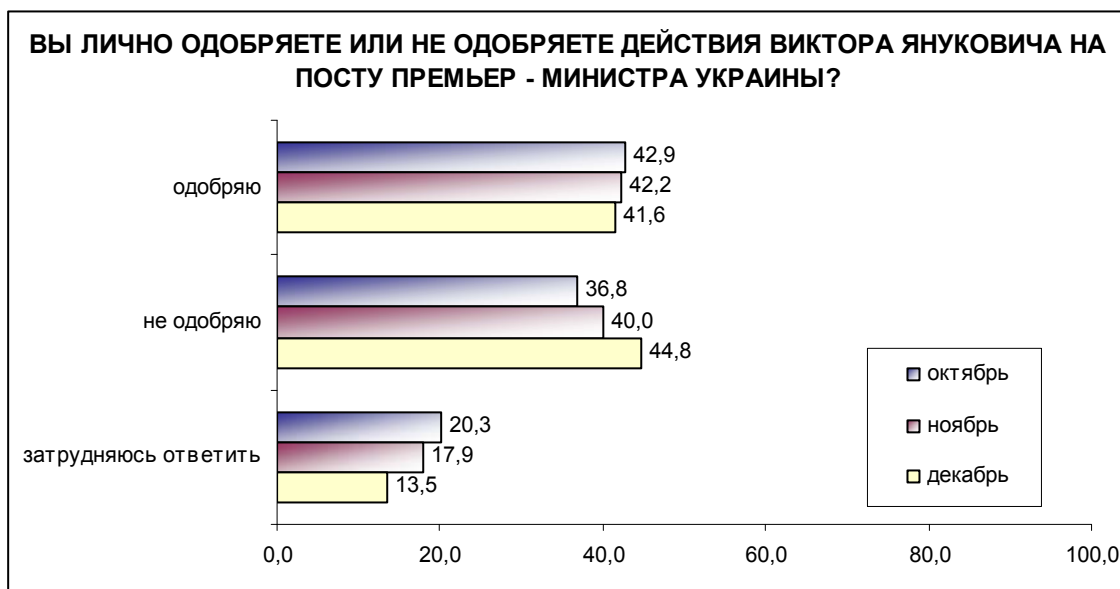
В целом, по нашей оценке, обращение слишком многоплановое, в нем отсутствуют целостность, объединяющая идея, ясность стоящих перед обществом актуальных задач и путей их выполнения. Обращению явно не хватает личностного аспекта и... праздничности.

Вместе с тем, нельзя сказать, что в деятельности президента, направленной на объединение нации и повышение своего авторитета, нет новых позитивных моментов. Одним из них является учреждение Кубка президента для КВН. Такая акция, направленная в первую очередь на молодое поколение, показывает и раскрывает человеческие качества Виктора Андреевича и способствует росту его авторитета среди молодежи не только в Украине, но и в ближнем зарубежье.

Премьер-министр

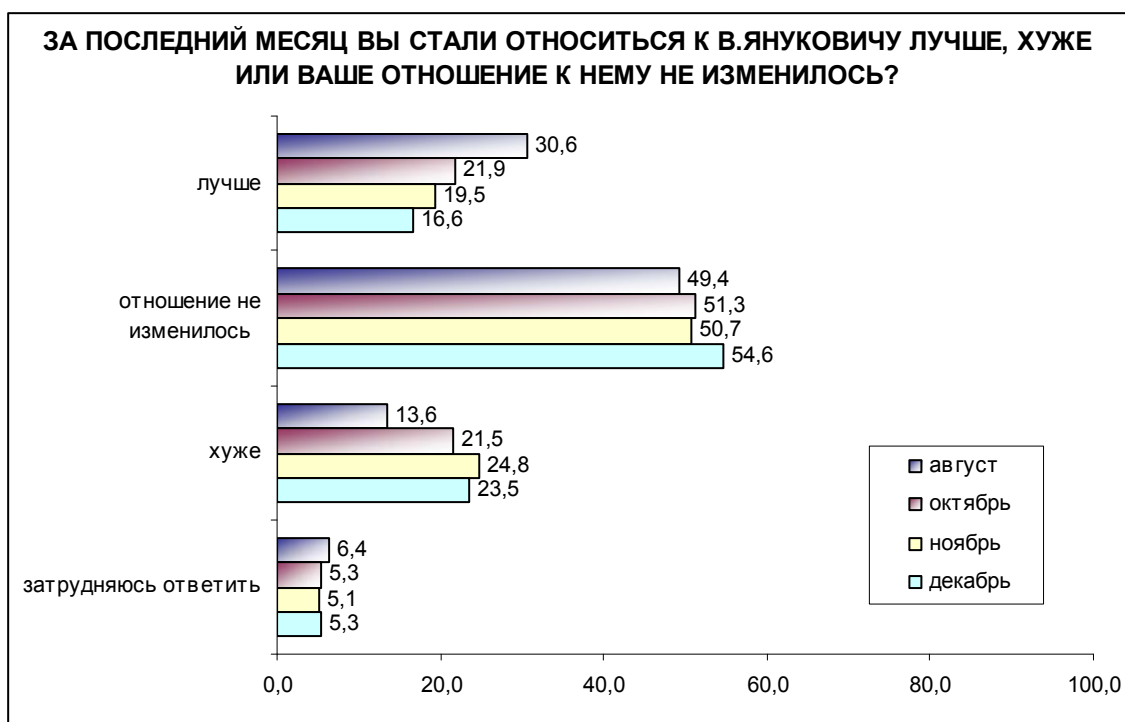
Как видно из *графика 8*, устойчиво растет число людей, не одобряющих деятельность В. Януковича на посту премьер-министра, причем этот рост обусловлен не столько уменьшением числа одобряющих ее, сколько уменьшением числа тех, кто ранее затруднялся с оценкой.

График 8.



А вот как выглядит динамика показателя изменения отношения к В. Януковичу за последний месяц:

График 9.



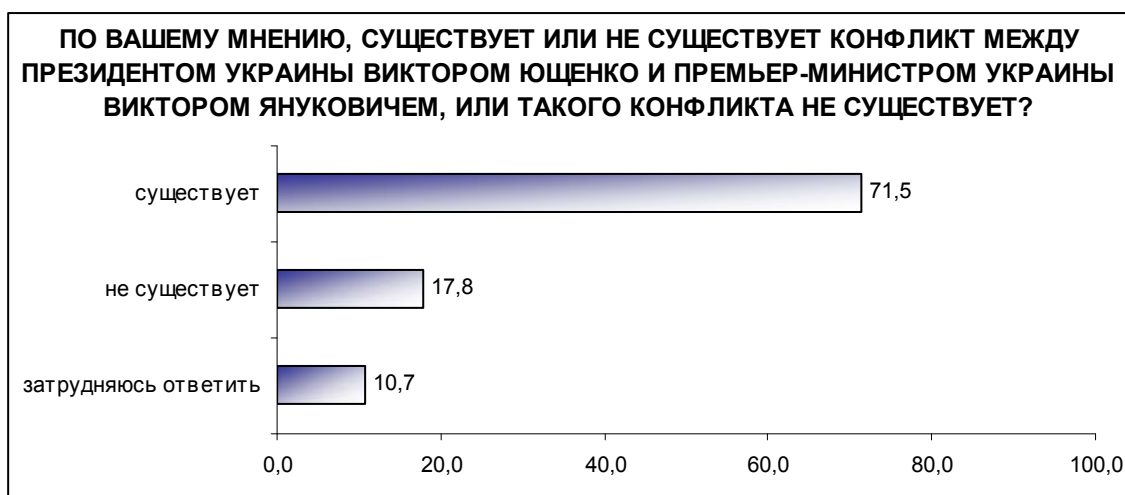
На фоне стабильной, составляющей около половины, доли респондентов, отношение которых к премьер-министру не изменилось, просматривается заметная тенденция увеличения числа тех, чье отношение к нему ухудшилось.

Ухудшение отношения к В. Януковичу и его деятельности можно объяснить увеличением числа людей, чьи ожидания, связываемые с фигурой премьер-министра, не оправдались. Не сложно спрогнозировать резкое ухудшение отношения к В. Януковичу в первые месяцы нового года, когда новые тарифы за коммунальные платежи станут реальностью и возникнет необходимость их оплачивать. А появление этих тарифов будет ассоциироваться в первую очередь с деятельностью правительства.

Вместе с тем, как видно из *графика 5*, резко, особенно в декабре, возрос показатель веса влияния премьер-министра на ситуацию в государстве.

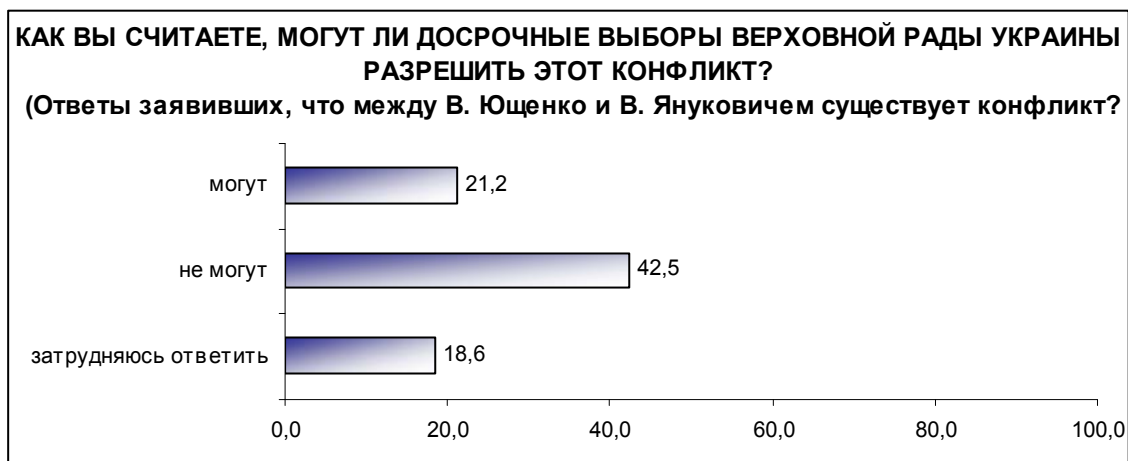
Абсолютное большинство опрошенных (71,5%) уверены в существовании конфликта между президентом и премьер-министром.

График 10.



Причем 42,5% уверены, что досрочные выборы Верховной Рады этот конфликт разрешить не смогут.

График 11.



Больше того, половина опрошенных выступают даже против проведения референдума о досрочных выборах и о политической реформе и считают, что сейчас подобные референдумы проводить не надо.

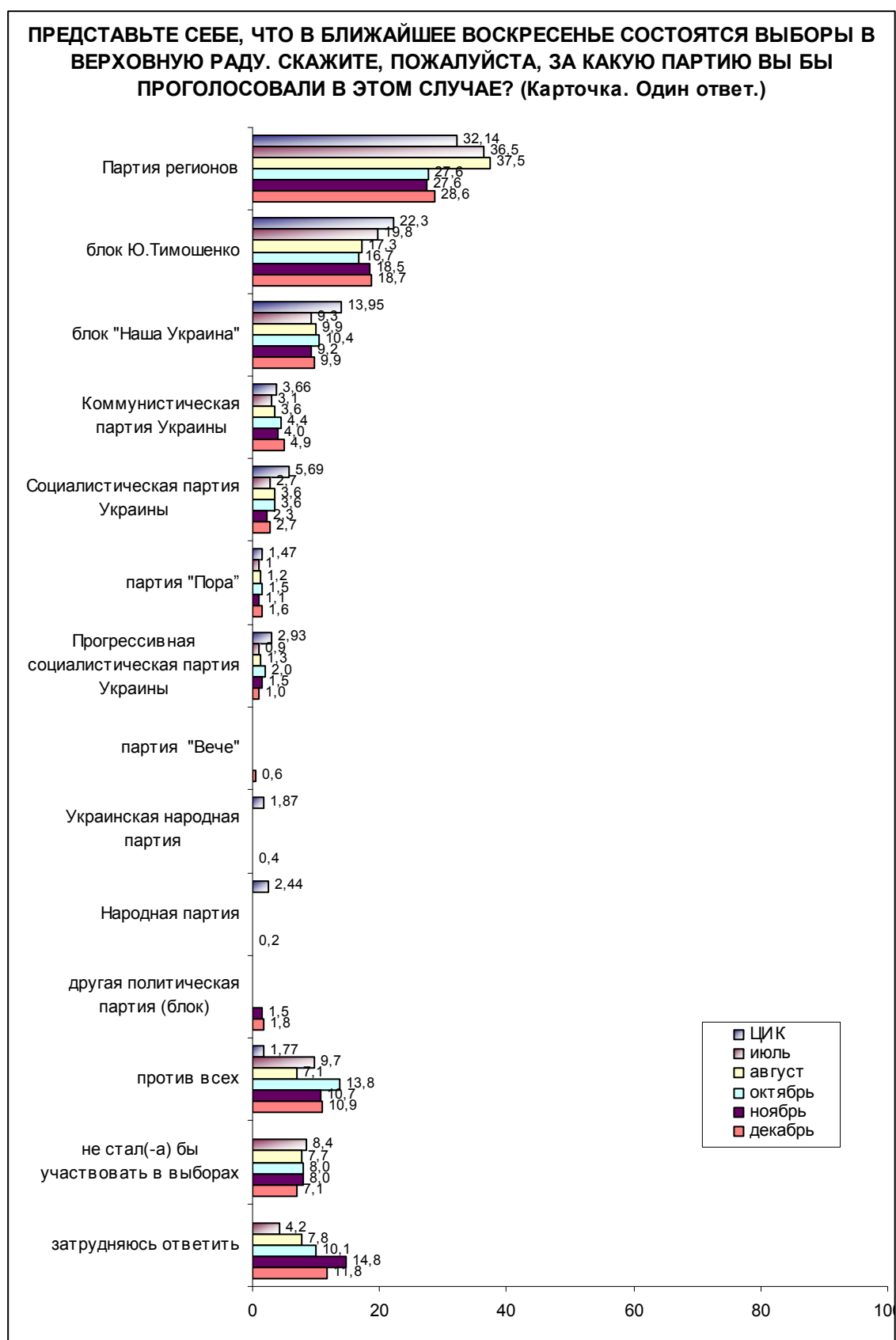
График 12



Рейтинг политических партий и политиков

Динамика рейтингов политических партий и блоков видна из распределения ответов на вопрос: «Представьте себе, что в ближайшее воскресенье состоятся выборы в Верховную Раду. Скажите, пожалуйста, за какую партию Вы бы проголосовали в этом случае?».

График 13



Как видим, рейтинг Партии регионов в октябре упал на 10 п.п. и остается на этом уровне в течение трех последних месяцев. Объяснить это можно ее приходом во власть и все теми же не оправдавшимися ожиданиями.

Рейтинг «Нашей Украины» практически не меняется и остается на сравнительно невысоком уровне 9-10%. Это обусловлено противоречивыми процессами, протекающими внутри партии, и некоторой отстраненностью от решения партийных вопросов ее лидера В. Ющенко. В то же время рейтинг Блока Ю. Тимошенко, упав в октябре до 16,7%, постепенно растет и в декабре составил уже 18,7%. Рейтинг Социалистической партии, снизившись в два раза по сравнению с днем выборов, стабилизировался на уровне около 3%. Тогда как Коммунистическая партия превысила показатели ЦИК и набрала в декабре почти 5%. Нельзя не отметить и значительное увеличение доли протестного электората – с 1,7% до 11%. В тоже время по сравнению с июлем в три раза выросло число людей, которым сложно отдать предпочтение какой-либо политической силе.

Что касается рейтингов украинских политиков, то мы в течение трех месяцев замеряли уровень доверия и недоверия к наиболее популярным из них. Динамика показателей доверия/недоверия политикам представлена в *таблицах 1 и 2*.

Таблица 1

	«Кому из этих политиков Вы доверяете?»			
	декабрь	ноябрь	октябрь	среднее значение
Азаров Николай	6.3	9.4	8.0	7.9
Ахметов Ринат	5.6	4.5	5.5	5.2
Балога Виктор	0.9	0.8	1.2	1.0
Безсмертный Роман	2.4	1.6	2.9	2.3
Богатырева Раиса	6.0	4.9	5.8	5.5
Бондарь Виктор	0.3	0.3	0.7	0.4
Витренко Наталия	7.6	9.0	10.8	9.1
Ехануров Юрий	3.1	2.6	3.4	3.0
Зварч Роман	1.7	1.6	1.7	1.6
Катеринчук Николай	7.1	7.5	5.7	6.7
Кинах Анатолий	4.4	3.6	3.7	3.9
Кучма Леонид	1.5	0.7	1.3	1.2
Кушнарев Евгений	5.4	5.2	5.9	5.5
Кравчук Леонид	2.9	1.3	1.6	1.9
Литвин Владимир	8.6	7.4	7.6	7.9
Луценко Юрий	13.0	12.7	11.2	12.3
Матвиенко Анатолий	1.5	0.4	1.0	0.9
Мороз Александр	13.0	10.2	12.6	11.9
Пинзеник Виктор	3.0	2.2	3.4	2.9
Порошенко Петр	1.2	1.5	1.6	1.4
Рудьковский Николай	0.5	0.5	1.1	0.7
Симоненко Петр	11.0	9.0	11.4	10.5
Супрун Людмила	3.6	2.3	2.0	2.6
Тимошенко Юлия	26.1	25.4	23.5	25.0
Черновецкий Леонид	1.0	0.9	3.0	1.6
Черновол Тарас	5.3	6.4	6.8	6.2
Шуфрич Нестор	4.0	4.8	3.6	4.1
Ющенко Виктор	17.5	16.2	15.4	16.3
Янукович Виктор	31.9	30.3	30.1	30.7
Яценюк Арсений	3.3	2.0	1.9	2.4
никому не доверяю	21.4	21.4	22.1	21.6
всем доверяю	0.4	0.3	0.4	0.4
затрудняюсь ответить	7.4	7.2	6.5	7.0

Таблица 2

	«Кому из этих политиков Вы не доверяете?»			
	декабрь	ноябрь	октябрь	среднее значение
Азаров Николай	11.8	11.4	9.9	11.0
Ахметов Ринат	15.2	16.6	16.3	16.0
Балога Виктор	5.4	5.6	4.1	5.0
Безсмертный Роман	10.4	10.8	11.1	10.7
Богатырева Раиса	8.3	8.4	7.9	8.2
Бондарь Виктор	3.2	4.2	3.2	3.5
Витренко Наталия	17.5	15.6	15.8	16.3
Ехануров Юрий	9.7	8.7	9.6	9.3
Зварич Роман	10.5	11.8	13.1	11.8
Катеринчук Николай	5.8	5.0	4.4	5.0
Кинах Анатолий	7.1	7.5	7.3	7.3
Кучма Леонид	26.3	23.0	24.9	24.7
Кушнарев Евгений	12.8	11.1	11.6	11.8
Кравчук Леонид	20.7	17.0	17.0	18.2
Литвин Владимир	9.5	7.5	7.6	8.2
Луценко Юрий	11.4	10.4	10.2	10.6
Матвиенко Анатолий	4.0	5.0	4.0	4.3
Мороз Александр	17.1	15.1	14.4	15.5
Пинзеник Виктор	7.4	8.4	7.1	7.6
Порошенко Петр	18.1	18.2	22.3	19.5
Рудьковский Николай	4.8	5.8	4.0	4.9
Симоненко Петр	14.4	11.7	12.8	12.9
Супрун Людмила	4.2	4.5	4.3	4.3
Тимошенко Юлия	26.7	26.9	27.7	27.1
Черновецкий Леонид	9.8	8.2	6.8	8.3
Черновол Тарас	12.1	12.3	11.2	11.9
Шуфрич Нестор	16.5	14.1	13.5	14.7
Ющенко Виктор	28.2	27.2	25.7	27.0
Янукович Виктор	23.6	23.3	21.2	22.7
Яценюк Арсений	3.0	4.6	3.2	3.6
всем доверяю	0.7	0.5	0.6	0.6
никому не доверяю	21.0	20.3	20.2	20.5
затрудняюсь ответить	15.6	14.0	14.7	14.7

Сравним средние значения показателей доверия и недоверия политикам:

Таблица 3

	доверие	недоверие	баланс
Азаров Николай	7.9	11.0	-3.1
Ахметов Ринат	5.2	16.0	-10.8
Балога Виктор	1.0	5.0	-4
Безсмертный Роман	2.3	10.7	-8.4
Богатырева Раиса	5.5	8.2	-2.7
Бондарь Виктор	0.4	3.5	-3.1
Витренко Наталия	9.1	16.3	-7.2
Ехануров Юрий	3.0	9.3	-6.3
Зварч Роман	1.6	11.8	-10.2
Катеринчук Николай	6.7	5.0	1.7
Кинах Анатолий	3.9	7.3	-3.4
Кучма Леонид	1.2	24.7	-23.5
Кушнарев Евгений	5.5	11.8	-6.3
Кравчук Леонид	1.9	18.2	-16.3
Литвин Владимир	7.9	8.2	-0.3
Луценко Юрий	12.3	10.6	1.7
Матвиенко Анатолий	0.9	4.3	-3.4
Мороз Александр	11.9	15.5	-3.6
Пинзеник Виктор	2.9	7.6	-4.7
Порошенко Петр	1.4	19.5	-18.1
Рудьковский Николай	0.7	4.9	-4.2
Симоненко Петр	10.5	12.9	-2.4
Супрун Людмила	2.6	4.3	-1.7
Тимошенко Юлия	25.0	27.1	-2.1
Черновецкий Леонид	1.6	8.3	-6.7
Черновол Тарас	6.2	11.9	-5.7
Шуфрич Нестор	4.1	14.7	-10.6
Юценко Виктор	16.3	27.0	-10.7
Янукович Виктор	30.7	22.7	8
Яценюк Арсений	2.4	3.6	-1.2
никому не доверяю	21.6	0.6	21
всем доверяю	0.4	20.5	-20.1
затрудняюсь ответить	7.0	14.7	

Как видно из *таблицы 3*, только три политика имеют положительный баланс доверия/недоверия – это В. Янукович (8), Ю. Луценко (1,7), Н. Катеренчук (1,7). У всех остальных политиков баланс доверия/недоверия отрицательный, и лидируют здесь Л. Кучма (-23,5), П. Порошенко (-18,1) и Л. Кравчук (-16,3).

Приложение.

Таблицы результатов опросов

- *Опрос 29 октября - 7 ноября 2006 г.* 17
- *Опрос 18 -27 ноября 2006 года* 61
- *Опрос 9 -18 декабря 2006 года* 103

Опрос 29 октября - 7 ноября 2006 г.

<i>Распределение ответов респондентов по электоратам и внешнеполитическим ориентациям</i>	<i>17</i>
<i>Распределение ответов респондентов по регионам, типу места жительства, возрасту и полу</i>	<i>61</i>
<i>Распределение ответов респондентов по образованию, роду занятий и уровню доходов</i>	<i>47</i>

Распределение ответов респондентов по электоратам и внешнеполитическим ориентациям

Распределение ответов респондентов по электоратам и внешнеполитическим ориентациям

	Все опрошенные	Электораты партий								Электораты политиков								Вступление Украины в ЕС			Отношение к России			Язык бытового общения		
		Блок "Наша Украина "	Блок Юлии Тимошенко	Партия регионов	остальные партии и блоки	против всех	не стал бы участвовать в выборах	затрудняюсь ответить	Тимошенко	Ющенко	Янукович	остальные	против всех	не стал бы участвовать в выборах	затрудняюсь ответить	одобряю	не одобряю	ничего об этом не слышал, затрудняюсь ответить	положительно	безразлично	отрицательно	украинский	смесь украинского и русского	русский		
Доли групп	100	10	17	28	14	14	8	10	16	12	29	12	12	8	12	45	33	21	71	17	12	49	5	46		
ПРЕДСТАВЬТЕ СЕБЕ, ЧТО В БЛИЖАЙШЕЕ ВОСКРЕСЕНЬЕ СОСТОЯТСЯ ВЫБОРЫ В ВЕРХОВНУЮ РАДУ. СКАЖИТЕ, ПОЖАЛУЙСТА, ЗА КАКУЮ ПАРТИЮ ВЫ БЫ ПРОГОЛОСОВАЛИ В ЭТОМ СЛУЧАЕ? (Карточка. Один ответ.)																										
Партия регионов	28	0	0	100	0	0	0	0	0	4	84	6	5	3	13	19	41	24	37	8	1	14	26	43		
блок Ю.Тимошенко	17	0	100	0	0	0	0	0	80	18	1	6	3	1	7	23	10	12	11	27	35	26	16	7		
блок "Наша Украина"	10	100	0	0	0	0	0	0	6	58	1	9	3	1	3	17	4	6	7	18	19	16	7	4		
Коммунистическая партия Украины	4	0	0	0	32	0	0	0	0	0	2	29	1	0	2	2	6	6	6	1	1	4	8	5		
Социалистическая партия Украины	4	0	0	0	27	0	0	0	1	2	1	21	2	0	2	3	5	4	4	3	4	6	2	2		
блок В.Литвина	2	0	0	0	15	0	0	0	1	2	1	10	0	0	1	3	2	0	2	3	3	1	4	3		
блок Н.Витренко	2	0	0	0	15	0	0	0	0	0	2	4	3	1	4	1	3	3	3	1	0	0	0	4		
партия "Пора"	2	0	0	0	11	0	0	0	2	2	0	2	3	0	2	2	1	1	1	2	4	3	0	0		
против всех	14	0	0	0	0	100	0	0	6	5	3	7	74	7	10	13	12	18	14	14	11	13	18	14		
не стал(-а) бы участвовать в выборах	8	0	0	0	0	0	100	0	1	0	1	3	2	83	5	8	7	10	7	12	10	7	9	9		
затрудняюсь ответить	10	0	0	0	0	0	0	100	3	9	3	4	4	5	52	9	9	14	10	11	11	11	10	9		
ПРЕДСТАВЬТЕ СЕБЕ, ЧТО В БЛИЖАЙШЕЕ ВОСКРЕСЕНЬЕ СОСТОЯТСЯ ВЫБОРЫ ПРЕЗИДЕНТА С УЧАСТИЕМ ПЕРЕЧИСЛЕННЫХ ПОЛИТИКОВ. ЗА КОГО ИЗ ЭТИХ ПОЛИТИКОВ ВЫ БЫ ПРОГОЛОСОВАЛИ? (Карточка. Один ответ.)																										
В. Янукович	29	3	2	87	14	7	3	9	0	0	100	0	0	0	0	20	43	24	37	10	2	15	28	43		
Ю. Тимошенко	16	10	74	0	5	7	2	4	100	0	0	0	0	0	0	22	8	13	10	26	35	24	14	6		
В. Ющенко	12	70	13	2	6	4	1	11	0	100	0	0	0	0	0	18	6	9	9	19	23	20	9	4		
П. Симоненко	4	0	0	1	28	2	1	0	0	0	0	37	0	0	0	3	5	6	6	2	1	4	8	5		
А. Мороз	3	0	2	0	17	1	1	3	0	0	0	27	0	0	0	2	5	3	3	3	2	5	1	2		
В. Литвин	1	1	1	1	3	0	1	1	0	0	0	9	0	0	0	2	1	0	1	0	3	1	3	1		
А. Кинах	1	3	1	0	3	0	1	0	0	0	0	7	0	0	0	1	1	1	1	1	1	1	0	1		
Л. Кучма	1	2	0	0	2	0	1	0	0	0	0	6	0	0	0	1	1	0	0	2	2	0	1	1		
Л. Кравчук	1	2	0	0	1	0	1	0	0	0	0	5	0	0	0	1	0	1	0	1	1	0	0	1		
В. Медведчук	1	0	0	1	2	0	1	0	0	0	0	4	0	0	0	1	1	0	0	1	1	0	2	1		
Л. Черновицкий	1	0	1	0	1	1	1	0	0	0	0	4	0	0	0	1	0	1	1	0	0	1	1	0		
П. Порошенко	0	0	0	0	0	0	0	0	0	0	0	1	0	0	0	0	0	0	0	0	0	0	0	0		
против всех	12	4	2	2	8	64	3	4	0	0	0	0	100	0	0	10	12	14	12	13	9	11	14	13		
не стал(-а) бы участвовать в выборах	8	0	0	1	0	4	79	4	0	0	0	0	0	100	0	7	7	9	7	10	10	7	9	8		
затрудняюсь ответить	12	3	5	6	9	8	8	62	0	0	0	0	0	0	100	11	10	17	12	13	10	11	10	13		

	Все опрошенные	Электораты партий								Электораты политиков								Вступление Украины в ЕС			Отношение к России			Язык бытового общения		
		Блок "Наша Украина "	Блок Юлии Тимошенко	Партия регионов	остальные партии и блоки	против всех	не стал бы участвовать в выборах	затрудняюсь ответить	Тимошенко	Ющенко	Янукович	остальные	против всех	не стал бы участвовать в выборах	затрудняюсь ответить	одобряю	не одобряю	ничего об этом не слышал, затрудняюсь ответить	положительно	безразлично	отрицательно	украинский	смесь украинского и русского	русский		
Доли групп	100	10	17	28	14	14	8	10	16	12	29	12	12	8	12	45	33	21	71	17	12	49	5	46		
ВЫ ЛИЧНО ОДОБРЯЕТЕ ИЛИ НЕ ОДОБРЯЕТЕ ДЕЙСТВИЯ ВИКТОРА ЮЩЕНКО НА ПОСТУ ПРЕЗИДЕНТА УКРАИНЫ?																										
одобряю	24	74	29	11	23	12	8	32	25	80	9	22	8	7	29	34	14	18	20	33	35	32	24	16		
не одобряю	63	21	57	80	66	76	66	46	60	12	81	69	79	70	51	55	74	64	68	51	49	56	62	71		
затрудняюсь ответить	13	5	14	9	11	12	26	21	15	8	9	9	13	23	20	11	11	18	11	16	15	13	14	13		
ПРИХОДИЛОСЬ ЛИ ВАМ ЗА ПОСЛЕДНЮЮ НЕДЕЛЮ СЛЫШАТЬ РАЗГОВОРЫ О ВИКТОРЕ ЮЩЕНКО, О ЕГО ДЕЙСТВИЯХ И ВЫСКАЗЫВАНИЯХ, И ЕСЛИ ДА, ТО ЧАСТО ИЛИ РЕДКО?																										
слышать не приходилось	29	24	28	28	30	29	38	33	26	27	30	27	31	36	31	30	30	27	27	35	35	31	28	28		
часто	41	52	38	44	42	42	33	35	38	47	42	43	46	34	36	40	41	45	44	36	37	41	39	42		
редко	24	21	32	23	22	24	19	22	33	24	22	24	19	19	23	25	24	21	23	25	25	24	22	23		
затрудняюсь ответить	5	3	2	5	7	5	11	9	3	2	5	6	5	11	10	4	5	8	6	4	3	4	11	7		
А КАКИЕ ОЦЕНКИ В РАЗГОВОРАХ ЛЮДЕЙ О В.ЮЩЕНКО ВСТРЕЧАЛИСЬ ВАМ ЧАЩЕ - ПОЛОЖИТЕЛЬНЫЕ, ОТРИЦАТЕЛЬНЫЕ ИЛИ НЕЙТРАЛЬНЫЕ? (Ответы тех, кому за последнюю неделю приходилось слышать разговоры о В.Ющенко.)																										
положительные	7	32	9	3	4	3	1	6	9	29	2	5	2	1	5	12	3	4	6	10	8	10	6	4		
нейтральные	15	21	18	11	16	12	12	16	20	19	10	19	11	11	14	16	12	16	13	21	15	18	19	11		
отрицательные	41	16	41	52	41	49	36	34	41	20	51	41	49	38	36	36	49	43	46	28	37	36	41	47		
затрудняюсь ответить	8	6	4	7	10	7	13	10	4	5	6	8	7	14	14	7	7	10	8	6	5	6	6	10		
КАК ВЫ СЕГОДНЯ ОЦЕНИВАЕТЕ РАБОТУ В.ЮЩЕНКО НА ПОСТУ ПРЕЗИДЕНТА УКРАИНЫ - ОТЛИЧНО, ХОРОШО, УДОВЛЕТВОРИТЕЛЬНО, ПЛОХО ИЛИ ОЧЕНЬ ПЛОХО?																										
отлично	1	11	1	0	1	0	0	0	1	10	0	0	0	0	0	3	0	1	1	3	3	2	0	1		
хорошо	11	39	16	3	10	3	6	15	12	47	2	12	1	6	9	16	6	9	9	17	16	16	13	6		
удовлетворительно	34	37	46	28	37	28	30	40	50	35	28	31	29	28	42	38	32	30	32	41	41	39	32	29		
плохо	32	8	27	45	32	37	32	23	27	4	46	37	36	34	27	27	39	32	35	23	28	26	30	39		
очень плохо	14	1	7	19	13	23	17	8	7	1	20	14	24	19	7	10	18	16	17	7	5	10	17	17		
затрудняюсь ответить	7	4	4	4	7	9	15	14	4	3	5	6	10	14	15	6	4	13	6	9	6	6	8	8		

	Все опрошенные	Электораты партий								Электораты политиков								Вступление Украины в ЕС			Отношение к России			Язык бытового общения		
		Блок "Наша Украина"	Блок Юлии Тимошенко	Партия регионов	остальные партии и блоки	против всех	не стал бы участвовать в выборах	затрудняюсь ответить	Тимошенко	Ющенко	Янукович	остальные	против всех	не стал бы участвовать в выборах	затрудняюсь ответить	одобряю	не одобряю	ничего об этом не слышал, затрудняюсь ответить	положительно	безразлично	отрицательно	украинский	смесь украинского и русского	русский		
Доли групп	100	10	17	28	14	14	8	10	16	12	29	12	12	8	12	45	33	21	71	17	12	49	5	46		
СКАЖИТЕ, КОМУ ИЗ ЭТИХ ПОЛИТИКОВ ВЫ ДОВЕРЯЕТЕ? (Карточка. Любое число ответов.)																										
Янукович Виктор	30	5	4	81	24	11	6	13	2	7	84	18	8	7	12	20	44	30	39	11	3	17	35	44		
Тимошенко Юлия	23	40	84	2	10	10	8	13	84	41	3	13	7	4	14	33	13	20	17	37	43	35	23	10		
Ющенко Виктор	15	66	25	2	9	6	3	17	19	73	1	9	4	1	13	23	8	12	11	24	27	24	18	6		
Мороз Александр	13	11	7	16	28	8	3	9	7	10	16	32	3	3	10	10	16	13	14	10	6	13	20	11		
Симоненко Петр	11	1	2	17	37	4	2	5	1	2	18	37	3	2	7	6	17	13	15	2	3	6	15	16		
Луценко Юрий	11	22	20	4	14	8	6	9	21	22	4	15	8	3	10	15	7	9	9	15	21	16	10	6		
Витренко Наталия	11	2	2	22	20	6	3	4	2	1	23	14	7	2	8	6	17	12	15	2	1	2	6	20		
Азаров Николай	8	3	1	20	10	4	1	1	1	2	18	10	4	1	6	6	11	6	11	2	0	3	12	13		
Литвин Владимир	8	9	6	10	12	4	3	6	6	7	10	13	2	3	8	8	8	5	8	7	7	6	13	9		
Черновол Тарас	7	1	1	18	6	1	3	2	1	2	16	6	1	3	8	5	9	8	9	2	0	3	5	11		
Кушнарив Евгений	6	0	0	16	8	0	2	1	0	0	15	8	0	1	5	4	8	7	8	1	0	2	4	10		
Богатырева Раиса	6	2	0	15	7	2	1	1	0	2	15	6	2	1	3	4	8	7	8	1	0	2	6	10		
Катеринчук Николай	6	16	14	1	4	2	1	5	13	15	1	6	2	0	4	10	2	3	3	8	16	9	7	3		
Ахметов Ринат	6	1	1	14	4	2	3	1	1	0	13	6	2	2	3	6	5	7	7	1	2	2	7	9		
Кинах Анатолий	4	8	6	1	6	1	1	3	4	8	1	10	2	1	3	5	2	2	3	4	5	4	6	3		
Шуфрич Нестор	4	0	0	9	4	1	1	1	0	0	9	3	0	0	3	2	5	4	5	1	0	1	2	7		
Пинзеник Виктор	3	9	8	0	4	2	1	2	7	10	0	3	3	1	3	6	0	3	2	4	11	5	4	2		
Ехануров Юрий	3	12	4	2	4	0	3	1	4	8	2	5	1	1	4	5	2	2	2	5	7	4	6	3		
Черновецкий Леонид	3	8	5	1	3	2	1	2	4	7	2	5	1	1	3	4	1	3	3	3	4	3	10	2		
Безсмертный Роман	3	9	7	0	4	0	1	1	7	6	0	5	0	1	2	5	1	1	2	5	5	4	3	2		
Супрун Людмила	2	0	3	2	4	1	1	1	3	1	1	4	3	1	1	2	2	1	2	1	2	2	2	2		
Яценюк Арсений	2	4	3	1	2	1	1	1	2	4	1	3	0	1	4	3	1	1	2	2	2	2	2	2		
Зварич Роман	2	4	4	0	2	1	1	1	3	7	0	2	0	0	1	3	0	1	1	3	3	2	4	1		
Порошенко Петр	2	4	2	1	2	1	1	1	3	3	1	2	1	0	2	3	1	1	1	3	3	2	1	1		
Кравчук Леонид	2	0	0	4	2	0	1	0	0	1	3	3	1	0	1	1	2	1	2	1	0	0	3	3		
Кучма Леонид	1	0	0	2	1	1	1	1	0	0	2	3	1	1	1	1	2	2	1	2	0	0	2	3		
Балога Виктор	1	3	2	1	2	0	1	0	0	3	0	4	0	0	1	2	1	0	1	1	0	1	3	1		
Рудьковский Николай	1	3	1	0	1	1	1	0	1	2	0	3	1	0	1	2	0	0	1	1	1	1	1	1		
Матвиенко Анатолий	1	2	1	1	2	0	1	0	0	3	0	3	0	1	0	2	1	0	1	1	3	1	2	1		
Бондарь Виктор	1	2	0	1	1	0	1	0	0	1	1	3	0	0	1	1	0	0	1	1	0	0	1	1		
никому не доверяю	22	7	7	9	11	55	72	27	8	7	9	6	62	75	30	21	21	27	21	25	25	22	18	23		
всем доверяю	0	0	0	0	0	0	0	2	0	0	0	0	0	0	3	0	0	1	0	0	0	0	0	1		
затрудняюсь ответить	7	4	3	5	4	7	9	20	3	4	3	4	8	8	21	7	5	9	6	7	10	7	5	7		

		Электораты партий								Электораты политиков								Вступление Украины в ЕС			Отношение к России			Язык бытового общения		
	Все опрошенные	Блок "Наша Украина "	Блок Юлии Тимошенко	Партия регионов	остальные партии и блоки	против всех	не стал бы участвовать в выборах	затрудняюсь ответить	Тимошенко	Ющенко	Янукович	остальные	против всех	не стал бы участвовать в выборах	затрудняюсь ответить	одобряю	не одобряю	ничего об этом не слышал, затрудняюсь ответить	положительно	безразлично	отрицательно	украинский	смесь украинского и русского	русский		
Доли групп	100	10	17	28	14	14	8	10	16	12	29	12	12	8	12	45	33	21	71	17	12	49	5	46		
А КОМУ ИЗ ЭТИХ ПОЛИТИКОВ ВЫ НЕ ДОВЕРЯЕТЕ? (Карточка. Любое число ответов.)																										
Тимошенко Юлия	28	9	1	64	34	16	8	15	0	12	63	32	14	9	16	19	39	28	35	11	5	14	27	43		
Ющенко Виктор	26	4	17	51	30	15	13	14	15	2	52	31	13	14	14	19	36	25	31	15	8	14	35	37		
Кучма Леонид	25	32	42	22	29	14	9	18	43	33	22	30	14	10	16	28	22	22	23	24	39	29	27	20		
Порошенко Петр	22	13	23	35	23	16	12	13	22	13	34	26	13	13	16	22	26	17	24	15	21	18	21	27		
Янукович Виктор	21	42	56	1	20	15	10	18	55	43	0	26	14	8	16	30	13	14	14	30	51	30	15	13		
Кравчук Леонид	17	24	35	11	20	11	8	11	35	22	11	23	11	6	9	20	14	15	14	17	33	22	20	11		
Ахметов Ринат	16	30	39	5	17	10	11	9	37	31	5	20	10	7	10	24	11	8	12	22	35	23	17	9		
Витренко Наталия	16	27	37	7	10	11	11	12	38	29	6	13	9	9	11	22	10	12	12	21	33	23	15	8		
Мороз Александр	14	24	30	9	12	10	6	9	31	24	9	12	11	5	8	19	10	10	11	15	32	17	10	12		
Шуфрич Нестор	14	23	31	3	14	10	9	10	30	21	4	17	10	7	12	19	9	9	10	19	30	20	13	6		
Зварич Роман	13	4	12	21	21	8	6	6	12	4	20	21	8	7	8	12	17	10	15	6	11	9	14	18		
Симоненко Петр	13	26	29	6	6	8	8	11	29	27	6	6	9	5	9	19	7	10	9	17	30	17	13	8		
Кушнарев Евгений	12	20	29	4	8	7	6	10	28	20	4	11	7	3	10	17	6	7	8	14	30	16	13	6		
Черновол Тарас	11	21	30	2	10	8	7	5	29	21	2	13	6	4	7	17	5	8	6	16	32	17	6	5		
Безсмертный Роман	11	4	9	17	17	8	6	4	10	4	16	20	7	6	7	10	13	11	13	6	8	9	13	13		
Луценко Юрий	10	5	9	19	10	5	6	4	8	4	17	12	6	9	6	10	13	7	12	4	9	7	10	14		
Азаров Николай	10	16	26	2	9	8	6	5	24	19	3	10	8	5	5	15	6	6	7	14	23	14	7	6		
Ехануров Юрий	10	3	12	13	14	7	5	4	12	5	14	11	6	6	5	9	11	8	10	5	12	8	12	11		
Богатырева Раиса	8	12	22	3	6	5	5	4	20	15	3	6	5	3	4	12	4	6	6	10	19	11	6	5		
Литвин Владимир	8	8	14	5	7	8	5	6	14	10	5	7	7	5	4	10	6	5	6	7	16	9	7	6		
Кинах Анатолий	7	5	8	10	10	5	6	2	8	6	10	11	5	3	4	7	9	5	7	4	11	6	7	8		
Пинзеник Виктор	7	3	6	10	9	6	5	3	7	3	9	11	4	7	5	6	9	6	8	5	3	5	10	9		
Черновецкий Леонид	7	5	13	5	6	7	5	4	12	8	5	10	7	4	2	8	6	4	6	6	12	7	8	6		
Катеринчук Николай	4	2	6	6	5	3	3	2	6	2	6	5	3	2	3	4	5	3	5	2	5	3	6	5		
Супрун Людмила	4	6	8	2	3	4	5	3	8	6	3	5	4	5	1	5	4	3	4	4	8	6	3	3		
Балога Виктор	4	5	7	2	4	4	6	3	7	6	2	5	4	4	2	5	3	3	3	5	7	6	4	2		
Матвиенко Анатолий	4	2	7	3	6	4	3	3	7	3	3	5	4	2	3	4	4	4	4	2	5	4	4	4		
Рудьковский Николай	4	4	8	2	4	4	3	2	9	4	2	4	4	3	2	5	3	3	3	4	8	5	3	3		
Бондарь Виктор	3	3	6	1	3	4	4	2	7	4	1	3	4	3	1	4	3	2	3	4	5	4	3	2		
Яценюк Арсений	3	2	5	2	4	4	3	2	6	4	2	5	4	2	1	3	4	2	3	2	4	3	3	3		
всем доверяю	1	0	1	0	1	0	1	2	1	0	0	0	0	1	3	0	0	1	1	0	0	1	0	1		
никому не доверяю	20	6	8	7	11	52	66	24	8	7	7	5	58	70	25	19	18	25	19	23	24	21	16	20		
затрудняюсь ответить	15	21	13	10	14	13	11	28	15	22	10	15	10	9	27	15	13	17	15	16	9	17	19	12		

	Все опрошенные	Электораты партий								Электораты политиков								Вступление Украины в ЕС			Отношение к России			Язык бытового общения		
		Блок "Наша Украина "	Блок Юлии Тимошенко	Партия регионов	остальные партии и блоки	против всех	не стал бы участвовать в выборах	затрудняюсь ответить	Тимошенко	Ющенко	Янукович	остальные	против всех	не стал бы участвовать в выборах	затрудняюсь ответить	одобряю	не одобряю	ничего об этом не слышал, затрудняюсь ответить	положительно	безразлично	отрицательно	украинский	смесь украинского и русского	русский		
Доли групп	100	10	17	28	14	14	8	10	16	12	29	12	12	8	12	45	33	21	71	17	12	49	5	46		
ЗА ПОСЛЕДНИЙ МЕСЯЦ ВЫ СТАЛИ ОТНОСИТЬСЯ К ЮЛИИ ТИМОШЕНКО ЛУЧШЕ, ХУЖЕ ИЛИ ВАШЕ ОТНОШЕНИЕ К НЕЙ НЕ ИЗМЕНИЛОСЬ?																										
лучше	16	27	52	2	10	8	8	10	53	22	3	13	7	7	11	22	9	15	13	21	27	21	16	11		
отношение не изменилось	54	62	45	49	54	61	59	60	45	63	49	54	60	56	62	55	55	50	53	58	57	56	54	52		
хуже	26	7	2	47	32	26	23	22	1	10	45	29	29	26	22	18	34	30	32	15	8	18	23	35		
затрудняюсь ответить	4	4	1	2	4	5	9	8	1	6	2	4	4	11	5	4	3	5	3	6	8	5	7	3		
ЗА ПОСЛЕДНИЙ МЕСЯЦ ВЫ СТАЛИ ОТНОСИТЬСЯ К ВИКТОРУ ЮЩЕНКО ЛУЧШЕ, ХУЖЕ ИЛИ ВАШЕ ОТНОШЕНИЕ К НЕМУ НЕ ИЗМЕНИЛОСЬ?																										
лучше	8	31	7	4	8	3	3	7	8	24	3	14	3	2	7	10	5	8	7	10	8	9	9	7		
отношение не изменилось	52	55	49	53	50	50	51	58	45	68	52	44	51	47	57	56	51	46	52	54	50	51	54	53		
хуже	37	13	43	40	38	44	38	28	45	6	43	38	44	41	30	31	42	40	38	31	37	36	33	38		
затрудняюсь ответить	3	2	1	3	4	2	8	6	1	1	2	5	3	9	5	3	2	6	3	5	5	4	4	3		
ЗА ПОСЛЕДНИЙ МЕСЯЦ ВЫ СТАЛИ ОТНОСИТЬСЯ К ВИКТОРУ ЯНУКОВИЧУ ЛУЧШЕ, ХУЖЕ ИЛИ ВАШЕ ОТНОШЕНИЕ К НЕМУ НЕ ИЗМЕНИЛОСЬ?																										
лучше	22	12	8	49	21	9	8	11	7	9	51	24	5	7	9	16	31	20	27	12	5	17	23	27		
отношение не изменилось	51	50	47	45	56	58	54	58	53	53	43	49	58	53	62	52	51	51	52	56	40	51	55	51		
хуже	22	33	41	3	17	28	31	19	38	31	3	23	30	29	21	28	15	19	15	26	51	27	17	16		
затрудняюсь ответить	5	5	4	4	5	5	8	11	3	7	4	3	7	10	8	4	4	10	5	6	5	5	5	6		
ЗА ПОСЛЕДНИЙ МЕСЯЦ ВЫ СТАЛИ ОТНОСИТЬСЯ К АЛЕКСАНДРУ МОРОЗУ ЛУЧШЕ, ХУЖЕ ИЛИ ВАШЕ ОТНОШЕНИЕ К НЕМУ НЕ ИЗМЕНИЛОСЬ?																										
лучше	13	9	7	21	25	4	4	3	5	10	20	28	5	5	6	9	16	14	15	7	4	12	11	14		
отношение не изменилось	51	49	37	57	47	53	54	53	42	47	57	43	52	48	57	48	57	46	54	51	32	46	55	54		
хуже	26	35	50	10	18	32	29	25	46	35	10	22	32	32	24	34	18	22	20	30	57	34	24	19		
затрудняюсь ответить	11	7	7	12	10	10	13	18	7	8	13	7	11	15	13	8	9	19	11	12	7	8	10	13		
ВЫ ЛИЧНО ОДОБРЯЕТЕ ИЛИ НЕ ОДОБРЯЕТЕ ДЕЙСТВИЯ ВИКТОРА ЯНУКОВИЧА НА ПОСТУ ПРЕМЬЕР-МИНИСТРА?																										
одобряю	43	15	14	87	47	25	24	31	12	18	88	46	23	25	29	33	59	39	53	24	10	29	48	57		
не одобряю	37	63	68	3	31	47	48	36	68	61	3	35	50	46	34	48	26	30	27	51	73	51	32	23		
затрудняюсь ответить	20	21	17	10	22	28	27	33	20	21	9	18	27	28	37	19	15	31	20	25	17	21	20	20		

	Все опрошенные	Электораты партий								Электораты политиков								Вступление Украины в ЕС			Отношение к России			Язык бытового общения		
		Блок "Наша Украина"	Блок Юлии Тимошенко	Партия регионов	остальные партии и блоки	против всех	не стал бы участвовать в выборах	затрудняюсь ответить	Тимошенко	Ющенко	Янукович	остальные	против всех	не стал бы участвовать в выборах	затрудняюсь ответить	одобряю	не одобряю	ничего об этом не слышал, затрудняюсь ответить	положительно	безразлично	отрицательно	украинский	смесь украинского и русского	русский		
Доли групп	100	10	17	28	14	14	8	10	16	12	29	12	12	8	12	45	33	21	71	17	12	49	5	46		
ВЫ ЛИЧНО ОДОБРЯЕТЕ ИЛИ НЕ ОДОБРЯЕТЕ ДЕЙСТВИЯ АЛЕКСАНДРА МОРОЗА НА ПОСТУ ГЛАВЫ ВЕРХОВНОЙ РАДЫ?																										
одобряю	35	26	20	58	46	23	14	29	18	29	57	51	20	15	25	31	45	32	42	25	13	32	34	40		
не одобряю	37	53	57	16	30	49	47	30	56	48	16	34	52	44	34	46	30	29	30	45	69	43	46	29		
затрудняюсь ответить	27	21	23	26	24	27	38	41	25	23	26	15	28	40	41	23	26	40	28	30	18	25	20	31		
КАКОЕ ИЗ ПЕРЕЧИСЛЕННЫХ СУЖДЕНИЙ, ПО ВАШЕМУ МНЕНИЮ, ТОЧНЕЕ ВСЕГО ХАРАКТЕРИЗУЕТ ОТНОШЕНИЯ МЕЖДУ ПРЕЗИДЕНТОМ В. ЮЩЕНКО И ПРЕМЬЕР-МИНИСТРОМ В. ЯНУКОВИЧЕМ? (Карточка. Один ответ.)																										
их отношения носят деловой, конструктивный характер	13	14	7	26	9	8	6	8	5	14	23	11	8	7	11	12	15	12	16	8	2	10	16	16		
они стараются действовать независимо друг от друга	27	34	32	30	27	17	21	24	29	38	29	27	15	20	24	29	26	24	26	26	32	28	31	25		
каждый из них стремится захватить больше власти	32	26	32	18	39	49	43	30	36	21	21	38	47	42	32	32	33	30	30	35	36	31	29	32		
ни одно из этих суждений	6	7	5	5	6	5	5	6	5	7	5	6	7	5	5	5	6	6	5	4	8	6	8	5		
каждое из этих суждений отчасти справедливо	16	13	16	17	11	14	18	21	16	13	17	11	16	18	17	17	15	15	16	17	13	15	13	16		
затрудняюсь ответить	7	6	8	5	7	7	7	10	8	7	5	7	6	8	9	6	5	12	6	9	9	9	3	4		
ВЫ ЗНАКОМЫ ИЛИ НЕ ЗНАКОМЫ С ОСНОВНЫМИ ПОЛОЖЕНИЯМИ ПОЛИТИЧЕСКОЙ РЕФОРМЫ, ДЕЙСТВУЮЩЕЙ В УКРАИНЕ С ЯНВАРЯ ЭТОГО ГОДА?																										
знаком(-а)	25	27	30	24	32	21	19	19	28	26	22	32	25	21	22	31	23	15	24	22	34	23	23	27		
не знаком(-а)	65	67	63	66	54	69	71	71	65	67	66	58	66	68	66	61	68	71	66	68	54	68	69	62		
затрудняюсь ответить	10	6	8	10	14	10	10	10	7	7	11	10	9	11	12	8	9	13	10	10	11	9	8	11		
КАК БЫ ВЫ ОТНЕСЛИСЬ К РЕШЕНИЮ ОТМЕНИТЬ ПОЛИТИЧЕСКУЮ РЕФОРМУ, ДЕЙСТВУЮЩУЮ В УКРАИНЕ С ЯНВАРЯ ЭТОГО ГОДА - ОДОБРИЛИ БЫ ИЛИ НЕ ОДОБРИЛИ БЫ ТАКОЕ РЕШЕНИЕ? (Ответы тех, кто знаком с основными положениями политической реформы.)																										
одобрил(-а) бы	9	13	17	7	10	4	6	5	16	12	6	11	6	6	5	13	5	5	7	12	16	10	7	8		
не одобрил(-а) бы	11	9	8	13	15	13	7	8	7	10	11	16	13	10	11	11	13	7	12	6	11	9	11	14		
затрудняюсь ответить	5	5	5	5	7	4	6	6	5	4	5	6	5	5	6	6	5	4	5	4	7	5	5	6		

	Все опрошенные	Электораты партий								Электораты политиков								Вступление Украины в ЕС			Отношение к России			Язык бытового общения		
		Блок "Наша Украина"	Блок Юлии Тимошенко	Партия регионов	остальные партии и блоки	против всех	не стал бы участвовать в выборах	затрудняюсь ответить	Тимошенко	Ющенко	Янукович	остальные	против всех	не стал бы участвовать в выборах	затрудняюсь ответить	одобряю	не одобряю	ничего об этом не слышал, затрудняюсь ответить	положительно	безразлично	отрицательно	украинский	смесь украинского и русского	русский		
Доли групп	100	10	17	28	14	14	8	10	16	12	29	12	12	8	12	45	33	21	77	17	12	49	5	46		
КАК ВЫ СЧИТАЕТЕ, КТО ИЗ УКРАИНСКИХ ПОЛИТИКОВ ИМЕЕТ БОЛЬШЕ ВЛИЯНИЯ НА СИТУАЦИЮ В ГОСУДАРСТВЕ - ПРЕЗИДЕНТ В.ЮЩЕНКО, ПРЕМЬЕР-МИНИСТР В.ЯНУКОВИЧ ИЛИ ГЛАВА ВЕРХОВНОЙ РАДЫ А.МОРОЗ?																										
президент Украины В.Ющенко	18	33	22	13	18	14	10	19	19	41	13	15	15	9	15	19	15	20	18	19	17	20	19	15		
премьер-министр Украины В.Янукович	37	31	40	51	34	25	27	26	43	24	53	35	24	24	26	37	42	29	37	32	43	36	34	38		
глава Верховной Рады Украины А.Мороз	5	8	5	2	12	4	3	3	5	3	2	17	5	3	4	6	5	3	5	6	5	5	3	5		
все они в равной мере	26	17	20	24	25	37	40	29	20	17	23	21	39	44	35	25	25	31	27	28	22	23	32	29		
затрудняюсь ответить	14	11	13	9	11	19	21	21	13	15	8	12	17	20	20	14	12	17	13	16	13	15	12	13		
СКАЖИТЕ, ПОЖАЛУЙСТА, КОМУ ИЗ ПОЛИТИЧЕСКИХ СИЛ ВЫ ДОВЕРЯЕТЕ БОЛЬШЕ ВСЕГО? (Карточка. Один ответ.)																										
президент Украины	14	63	15	1	11	9	6	18	13	65	1	12	5	5	12	20	8	12	10	25	23	22	12	6		
антикризисная коалиция	8	3	2	13	18	6	2	4	2	2	13	19	6	3	7	6	9	12	10	4	2	4	7	13		
премьер-министр	25	6	3	67	18	11	5	13	2	3	70	18	7	5	9	18	38	20	33	10	2	14	30	37		
оппозиция	13	12	53	1	8	5	8	6	56	11	1	8	5	7	7	22	4	9	8	19	38	21	8	6		
никто из перечисленных	25	11	17	8	32	53	58	28	19	9	9	30	61	58	29	23	28	26	24	28	28	28	30	22		
все перечисленные	1	1	1	2	1	1	1	3	1	2	1	1	2	1	3	1	2	3	2	1	0	1	0	2		
затрудняюсь ответить	12	5	8	7	12	14	21	27	7	8	4	12	14	22	33	10	11	18	12	14	7	10	13	14		
СКАЖИТЕ, ПОЖАЛУЙСТА, ВЫ СЛЕДИЛИ ИЛИ НЕ СЛЕДИЛИ ЗА ПЕРЕГОВОРАМИ ПО СОЗДАНИЮ ШИРОКОЙ КОАЛИЦИИ В ВЕРХОВНОЙ РАДЕ УКРАИНЫ?																										
следил(-а)	47	54	56	54	53	36	31	31	52	50	52	55	40	26	41	54	45	37	48	39	57	47	42	49		
не следил(-а)	47	40	41	41	43	59	60	64	44	43	42	41	56	64	54	42	51	54	47	52	41	49	50	45		
затрудняюсь ответить	5	6	4	6	4	5	9	5	4	7	6	4	5	10	4	5	5	9	5	9	2	4	8	6		
ВЫ ОДОБРЯЕТЕ ИЛИ НЕ ОДОБРЯЕТЕ РЕШЕНИЕ "НАШЕЙ УКРАИНЫ" УЙТИ В ОППОЗИЦИЮ К ДЕЙСТВУЮЩЕМУ ПРАВИТЕЛЬСТВУ?																										
одобряю	31	51	53	20	32	22	22	20	52	46	22	31	22	23	22	41	24	20	26	33	54	38	26	24		
не одобряю	36	27	23	51	41	37	26	23	22	27	49	45	38	23	27	30	48	28	40	26	22	28	35	44		
затрудняюсь ответить	34	23	24	29	27	41	52	56	26	27	29	24	40	54	50	29	28	52	33	41	23	33	39	33		

	Все опрошенные	Электораты партий								Электораты политиков								Вступление Украины в ЕС			Отношение к России			Язык бытового общения		
		Блок "Наша Украина "	Блок Юлии Тимошенко	Партия регионов	остальные партии и блоки	против всех	не стал бы участвовать в выборах	затрудняюсь ответить	Тимошенко	Ющенко	Янукович	остальные	против всех	не стал бы участвовать в выборах	затрудняюсь ответить	одобряю	не одобряю	ничего об этом не слышал, затрудняюсь ответить	положительно	безразлично	отрицательно	украинский	смесь украинского и русского	русский		
Доли групп		100	10	17	28	14	14	8	10	16	12	29	12	12	8	12	45	33	21	71	17	12	49	5	46	
ВЫ СОГЛАСНЫ ИЛИ НЕ СОГЛАСНЫ С МНЕНИЕМ, ЧТО В СВЯЗИ СО СРЫВОМ ПЕРЕГОВОРОВ О СОЗДАНИИ ШИРОКОЙ КОАЛИЦИИ...																										
...ВСЕ КОАЛИЦИОННОЕ ПРАВИТЕЛЬСТВО ДОЛЖНО УЙТИ В ОТСТАВКУ?																										
согласен(-на)	27	39	49	12	31	21	30	20	45	35	13	32	22	33	23	35	22	18	20	31	59	34	20	20		
не согласен(-на)	39	31	22	60	41	36	24	28	23	32	57	46	37	19	28	37	48	28	45	28	17	31	47	46		
затрудняюсь ответить	34	30	30	28	28	43	46	52	32	33	29	22	41	48	49	28	30	54	35	41	23	36	33	33		
...В ОТСТАВКУ ДОЛЖНЫ УЙТИ ТОЛЬКО ТЕ МИНИСТРЫ, КОТОРЫЕ ЯВЛЯЮТСЯ ЧЛЕНАМИ "НАШЕЙ УКРАИНЫ"?																										
согласен(-на)	30	17	23	48	37	21	21	11	21	14	47	38	25	22	17	26	41	20	34	19	20	22	27	38		
не согласен(-на)	34	55	49	20	30	37	26	30	45	54	21	36	36	26	30	43	28	23	29	39	54	41	39	25		
затрудняюсь ответить	37	28	29	31	33	41	53	59	34	31	32	26	39	52	54	31	31	57	37	42	26	37	34	37		
СКАЖИТЕ, ПОЖАЛУЙСТА, ВЫ ЛИЧНО ПОДДЕРЖИВАЕТЕ ИЛИ НЕ ПОДДЕРЖИВАЕТЕ РЕШЕНИЕ ПРЕЗИДЕНТА УКРАИНЫ ВИКТОРА ЮЩЕНКО ОСТАТЬСЯ ПОЧЕТНЫМ ГЛАВОЙ ПАРТИИ "НАША УКРАИНА"?																										
поддерживаю	36	74	54	18	34	27	26	38	52	74	17	33	26	23	39	45	25	31	29	45	59	49	28	22		
не поддерживаю	34	14	23	49	42	37	22	22	22	12	49	44	40	22	24	29	43	29	39	22	16	23	41	44		
затрудняюсь ответить	31	13	23	33	24	36	53	40	26	14	34	22	33	55	36	26	32	40	31	33	24	29	31	33		
СКАЖИТЕ, ПОЖАЛУЙСТА, ВЫ ЛИЧНО УДОВЛЕТВОРЕНЫ КАЧЕСТВОМ ПРЕДОСТАВЛЯЕМОГО МЕДИЦИНСКОГО ОБСЛУЖИВАНИЯ В УКРАИНЕ?																										
удовлетворен(-а)	8	17	6	6	11	7	9	7	6	13	7	15	7	8	6	11	7	6	8	11	5	7	11	9		
не удовлетворен(-а)	89	79	92	93	85	90	87	91	92	83	92	83	90	87	92	86	91	91	90	85	90	90	89	89		
затрудняюсь ответить	3	3	2	1	4	3	4	2	2	4	1	2	4	5	2	3	2	3	2	4	5	3	0	2		
ВЫ ЛИЧНО ОДОБРЯЕТЕ ИЛИ НЕ ОДОБРЯЕТЕ ВВЕДЕНИЕ В УКРАИНЕ СТРАХОВОЙ МЕДИЦИНЫ?																										
одобряю	52	60	57	52	48	50	46	48	54	58	52	49	54	46	45	62	48	37	53	49	48	51	54	52		
не одобряю	29	25	28	29	33	29	26	27	31	27	29	29	28	25	29	24	36	27	26	31	38	29	32	27		
затрудняюсь ответить	20	14	15	20	19	20	28	25	15	15	19	22	18	28	26	15	16	36	20	20	14	19	14	20		

	Все опрошенные	Электораты партий								Электораты политиков								Вступление Украины в ЕС			Отношение к России			Язык бытового общения		
		Блок "Наша Украина "	Блок Юлии Тимошенко	Партия регионов	остальные партии и блоки	против всех	не стал бы участвовать в выборах	затрудняюсь ответить	Тимошенко	Ющенко	Янукович	остальные	против всех	не стал бы участвовать в выборах	затрудняюсь ответить	одобряю	не одобряю	ничего об этом не слышал, затрудняюсь ответить	положительно	безразлично	отрицательно	украинский	смесь украинского и русского	русский		
Доли групп		100	10	17	28	14	14	8	10	16	12	29	12	12	8	12	45	33	21	71	17	12	49	5	46	
ГОТОВЫ ИЛИ НЕ ГОТОВЫ ВЫ ЛИЧНО ОБРАТИТЬСЯ В СТРАХОВУЮ КОМПАНИЮ ДЛЯ ПРИОБРЕТЕНИЯ МЕДИЦИНСКОЙ СТРАХОВКИ?																										
готов(-а)		34	34	38	35	35	34	33	28	35	37	36	33	36	32	28	41	34	21	36	32	30	32	38	36	
не готов(-а)		48	43	48	49	46	51	48	49	49	44	47	54	47	50	46	42	55	49	46	48	59	50	46	46	
затрудняюсь ответить		18	22	14	16	18	16	19	22	17	20	16	13	16	18	26	17	11	30	18	20	11	17	16	18	
КАК ВЫ ОЦЕНИВАЕТЕ ЭКОНОМИЧЕСКУЮ СИТУАЦИЮ В УКРАИНЕ: ПО ВАШЕМУ МНЕНИЮ, ПОЛОЖЕНИЕ ДЕЛ УЛУЧШАЕТСЯ, УХУДШАЕТСЯ ИЛИ НЕ МЕНЯЕТСЯ?																										
улучшается		10	19	5	15	9	4	3	6	4	16	14	11	6	3	6	12	9	5	11	4	7	10	10	9	
не меняется		35	39	32	37	35	32	29	39	31	44	38	32	30	30	34	37	36	29	36	39	24	34	39	35	
ухудшается		50	37	57	42	50	61	63	49	59	37	42	52	61	64	52	46	50	60	48	50	64	51	44	50	
затрудняюсь ответить		5	5	5	6	6	3	5	6	5	4	6	5	3	3	8	5	4	6	5	6	4	5	7	6	
КАК ВЫ ДУМАЕТЕ, КТО В ПЕРВУЮ ОЧЕРЕДЬ НЕСЕТ ОТВЕТСТВЕННОСТЬ ЗА ПОВЫШЕНИЕ ТАРИФОВ НА КОММУНАЛЬНЫЕ УСЛУГИ? (Карточка. Один ответ.)																										
организации, предоставляющие коммунальные услуги		6	7	5	7	6	3	6	4	5	5	7	7	6	4	5	6	7	4	6	6	3	6	6	5	
местная власть		19	19	15	22	20	20	17	16	15	12	24	23	17	13	17	18	20	17	19	19	14	13	27	23	
Верховная Рада Украины		18	13	17	18	22	22	18	13	15	16	19	16	24	19	15	16	20	19	19	14	16	15	16	21	
премьер-министр Украины		15	27	30	5	15	11	9	14	30	28	5	17	9	8	13	19	10	12	11	16	37	23	10	7	
президент Украины		10	5	5	15	10	8	6	10	6	4	13	12	9	6	11	6	15	9	11	7	4	6	11	13	
все перечисленные		27	22	21	27	23	29	43	31	24	22	26	21	27	44	32	28	23	30	28	27	22	27	26	27	
никто из перечисленных		1	0	1	1	1	1	0	0	0	1	1	0	1	0	1	1	1	0	1	0	1	1	2	1	
затрудняюсь ответить		6	8	5	5	4	5	8	9	5	10	4	4	7	6	7	6	4	8	5	10	4	8	2	4	
КАК ВЫ СЧИТАЕТЕ, СООТВЕТСТВУЮТ ИЛИ НЕ СООТВЕТСТВУЮТ ТАРИФЫ НА ЖИЛИЩНО-КОММУНАЛЬНЫЕ УСЛУГИ КАЧЕСТВУ ПРЕДОСТАВЛЕННЫХ УСЛУГ?																										
соответствуют		6	13	4	4	8	6	3	4	5	8	4	14	5	3	2	8	4	3	5	8	6	5	10	5	
не соответствуют		90	81	90	92	88	91	94	90	89	84	92	83	92	94	96	87	92	92	91	84	90	88	87	92	
затрудняюсь ответить		4	6	5	4	3	3	3	6	5	8	4	3	3	3	2	4	3	5	3	7	4	6	3	2	

	Все опрошенные	Электораты партий							Электораты политиков							Вступление Украины в ЕС			Отношение к России			Язык бытового общения		
		Блок "Наша Украина"	Блок Юлии Тимошенко	Партия регионов	остальные партии и блоки	против всех	не стал бы участвовать в выборах	затрудняюсь ответить	Тимошенко	Ющенко	Янукович	остальные	против всех	не стал бы участвовать в выборах	затрудняюсь ответить	одобряю	не одобряю	ничего об этом не слышал, затрудняюсь ответить	положительно	безразлично	отрицательно	украинский	смесь украинского и русского	русский
Доли групп	100	10	17	28	14	14	8	10	16	12	29	12	12	8	12	45	33	21	71	17	12	49	5	46
ИМЕЕТЕ ЛИ НЕ ИМЕЕТЕ ВЫ (ВАША СЕМЬЯ) ВОЗМОЖНОСТЬ ПЛАТИТЬ БОЛЬШЕ ЗА ПРЕДОСТАВЛЯЕМЫЕ КОММУНАЛЬНЫЕ УСЛУГИ?																								
есть возможность	9	12	8	8	13	8	8	5	8	8	8	19	8	5	6	11	8	4	8	10	8	9	7	9
нет возможности	87	84	88	88	83	89	90	89	88	88	89	78	88	89	90	84	89	90	88	85	87	87	91	88
затрудняюсь ответить	4	5	3	4	4	3	2	5	3	4	4	3	4	5	4	4	3	5	3	4	5	5	2	3
КАКИМ, ПО ВАШЕМУ МНЕНИЮ, ДОЛЖЕН БЫТЬ ПЕНСИОННЫЙ ВОЗРАСТ ДЛЯ ЖЕНЩИН В УКРАИНЕ?																								
50 лет и моложе	36	23	41	36	31	45	40	35	41	29	36	30	45	40	34	33	41	36	38	34	30	37	45	35
55 лет	53	59	49	55	59	45	44	53	49	60	56	55	42	46	54	55	49	53	53	50	55	54	44	52
60 лет	3	7	2	3	4	3	1	1	2	4	2	7	3	1	3	5	2	2	3	4	5	3	2	3
65 лет и старше	0	0	0	1	1	1	1	0	0	0	1	1	0	1	0	0	1	0	0	1	0	0	0	1
без ограничений, по собственному усмотрению каждого	4	7	5	4	3	4	6	4	5	4	4	5	5	5	4	4	5	4	4	6	5	4	5	5
затрудняюсь ответить	3	4	3	1	2	3	9	6	2	4	2	2	4	8	5	3	3	5	3	5	5	3	4	4
КАКИМ, ПО ВАШЕМУ МНЕНИЮ, ДОЛЖЕН БЫТЬ ПЕНСИОННЫЙ ВОЗРАСТ ДЛЯ МУЖЧИН В УКРАИНЕ?																								
50 лет и моложе	7	3	6	7	8	10	6	7	7	4	7	8	10	5	6	6	8	7	7	6	7	6	7	8
55 лет	28	24	33	25	26	31	28	27	34	24	25	26	33	28	26	25	31	30	29	28	22	29	43	25
60 лет	55	61	51	59	58	47	49	53	50	60	60	56	43	52	56	59	52	52	55	51	58	56	45	55
65 лет и старше	3	2	3	3	3	3	2	1	3	4	2	3	3	2	3	4	2	2	2	3	4	3	0	3
без ограничений, по собственному усмотрению каждого	5	5	4	5	3	5	7	6	5	3	4	5	7	6	5	4	5	5	4	7	5	4	2	5
затрудняюсь ответить	3	4	2	1	1	4	8	4	2	4	1	2	3	7	4	3	2	5	2	4	4	2	3	3
ПО ВАШЕМУ МНЕНИЮ, ЕСТЬ ЛИ НЕТ РАЗНОГЛАСИЯ МЕЖДУ ЗАПАДНЫМИ И ВОСТОЧНЫМИ РЕГИОНАМИ УКРАИНЫ? ЕСЛИ ЕСТЬ, ТО ЗА ПОСЛЕДНИЙ ГОД ЭТИ РАЗНОГЛАСИЯ СТАЛИ МЕНЬШЕ ИЛИ БОЛЬШЕ?																								
стали меньше	16	13	16	19	21	13	14	13	14	14	20	19	15	15	14	17	15	18	18	12	13	14	18	19
не изменились	34	37	26	36	36	38	33	37	29	35	34	35	38	38	37	36	35	31	37	31	27	30	39	39
стали больше	23	27	30	23	22	22	21	15	27	24	23	24	22	16	22	23	26	20	21	25	32	24	21	23
разногласий нет	11	8	13	10	11	13	11	12	14	9	10	12	11	9	12	10	12	10	12	10	9	12	13	10
затрудняюсь ответить	15	15	16	13	10	13	21	22	15	18	13	10	14	23	15	14	12	21	13	22	18	20	8	10

	Все опрошенные	Электораты партий								Электораты политиков								Вступление Украины в ЕС			Отношение к России			Язык бытового общения		
		Блок "Наша Украина "	Блок Юлии Тимошенко	Партия регионов	остальные партии и блоки	против всех	не стал бы участвовать в выборах	затрудняюсь ответить	Тимошенко	Ющенко	Янукович	остальные	против всех	не стал бы участвовать в выборах	затрудняюсь ответить	одобряю	не одобряю	ничего об этом не слышал, затрудняюсь ответить	положительно	безразлично	отрицательно	украинский	смесь украинского и русского	русский		
Доли групп	100	10	17	28	14	14	8	10	16	12	29	12	12	8	12	45	33	21	71	17	12	49	5	46		
ВЫ ЛИЧНО ОДОБРЯЕТЕ ИЛИ НЕ ОДОБРЯЕТЕ ВСТУПЛЕНИЕ УКРАИНЫ В ЕВРОПЕЙСКИЙ СОЮЗ?																										
одобряю	45	74	64	31	37	41	46	41	64	67	32	41	40	44	42	100	0	0	39	56	71	55	37	36		
не одобряю	33	14	20	50	40	30	29	29	18	16	50	37	34	30	27	0	100	0	38	25	15	25	38	42		
ничего об этом не слышал(-а)	3	3	2	2	2	3	4	7	2	2	2	2	4	3	5	0	0	13	3	5	2	3	2	2		
затрудняюсь ответить	18	10	14	17	21	26	22	23	16	14	16	20	22	23	26	0	0	87	20	15	12	17	22	20		
ВЫ ЛИЧНО ОДОБРЯЕТЕ ИЛИ НЕ ОДОБРЯЕТЕ ВСТУПЛЕНИЕ УКРАИНЫ В НАТО?																										
одобряю	20	44	37	7	20	16	18	13	36	41	7	21	18	17	13	39	5	3	12	33	49	30	17	11		
не одобряю	62	39	44	82	62	65	57	56	44	39	81	61	65	59	60	48	89	49	71	43	32	49	66	75		
ничего об этом не слышал(-а)	4	3	2	3	4	4	6	5	2	2	4	5	3	7	5	2	2	10	4	6	1	4	5	3		
затрудняюсь ответить	14	13	17	7	14	15	19	25	18	17	8	14	14	17	22	11	3	38	13	17	19	18	12	11		
КАК ВЫ СЕГОДНЯ ОТНОСИТЕСЬ К РОССИИ - ПОЛОЖИТЕЛЬНО, ОТРИЦАТЕЛЬНО ИЛИ БЕЗРАЗЛИЧНО?																										
положительно	71	48	47	94	76	73	61	68	44	51	93	76	73	62	71	60	82	77	100	0	0	55	84	86		
безразлично	15	26	24	5	10	15	23	16	26	22	6	11	15	21	15	19	12	12	0	87	0	21	9	9		
отрицательно	12	21	25	1	11	9	14	13	27	22	1	10	9	15	10	19	5	8	0	0	100	20	7	4		
затрудняюсь ответить	2	4	4	0	2	3	3	2	3	4	0	2	3	1	3	2	1	4	0	13	0	3	0	1		
ЗА ПОСЛЕДНЕЕ ВРЕМЯ ВАШЕ ОТНОШЕНИЕ К РОССИИ УЛУЧШИЛОСЬ, УХУДШИЛОСЬ ИЛИ НЕ ИЗМЕНИЛОСЬ?																										
улучшилось	27	18	13	43	35	21	19	20	15	14	42	32	23	19	23	21	35	28	36	6	2	19	30	35		
не изменилось	58	59	60	53	54	61	61	68	57	68	53	53	58	61	63	58	57	60	58	77	34	60	59	56		
ухудшилось	13	21	25	3	11	13	17	10	26	15	4	13	15	17	11	20	7	8	5	10	63	19	8	7		
затрудняюсь ответить	2	2	2	1	1	4	4	2	1	2	1	1	5	3	2	2	1	4	1	7	0	2	3	2		
СКАЖИТЕ, ПОЖАЛУЙСТА, ВЫ ДОВЕРЯЕТЕ ИЛИ НЕ ДОВЕРЯЕТЕ ПРЕЗИДЕНТУ РОССИИ ВЛАДИМИРУ ПУТИНУ?																										
доверяю	51	32	28	80	62	45	38	37	24	30	79	59	46	42	47	41	67	50	68	17	4	32	72	70		
не доверяю	27	47	50	6	20	30	34	24	53	45	7	26	27	31	21	39	17	17	14	43	82	41	14	13		
затрудняюсь ответить	22	21	23	14	18	24	28	38	24	26	14	15	27	26	32	21	16	33	19	40	14	27	14	17		

	Все опрошенные	Электораты партий								Электораты политиков								Вступление Украины в ЕС			Отношение к России			Язык бытового общения		
		Блок "Наша Украина"	Блок Юлии Тимошенко	Партия регионов	остальные партии и блоки	против всех	не стал бы участвовать в выборах	затрудняюсь ответить	Тимошенко	Ющенко	Янукович	остальные	против всех	не стал бы участвовать в выборах	затрудняюсь ответить	одобряю	не одобряю	ничего об этом не слышал, затрудняюсь ответить	положительно	безразлично	отрицательно	украинский	смесь украинского и русского	русский		
Доли групп	100	10	17	28	14	14	8	10	16	12	29	12	12	8	12	45	33	21	77	17	12	49	5	46		
ПО ВАШЕМУ МНЕНИЮ, В ПОСЛЕДНЕЕ ВРЕМЯ РОССИЙСКИЕ ВЛАСТИ В СВОЕЙ ПОЛИТИКЕ СТРЕМЯТСЯ ИЛИ НЕ СТРЕМЯТСЯ К СБЛИЖЕНИЮ С УКРАИНОЙ?																										
стремятся	52	37	38	72	58	51	37	37	31	41	70	61	52	38	44	44	64	50	60	37	25	39	62	64		
не стремятся	30	47	42	11	26	33	31	39	48	41	14	22	34	30	34	38	22	23	22	36	64	39	27	20		
затрудняюсь ответить	19	15	19	16	16	16	31	24	20	18	16	17	14	30	22	18	14	27	18	27	10	21	11	17		
КАК ВЫ СЧИТАЕТЕ, КАКОЙ ДОЛЖНА БЫТЬ ГОСУДАРСТВЕННАЯ ПОЛИТИКА ПО ОТНОШЕНИЮ К РУССКОМУ ЯЗЫКУ В УКРАИНЕ? (Карточка. Один ответ.)																										
нужно устранить русский язык из официального общения во всей Украине	23	42	48	6	18	22	22	20	47	48	4	17	23	23	19	36	10	17	12	37	69	42	13	5		
нужно сделать русский язык вторым официальным языком только в тех областях, большинство населения которых этого желает	36	43	30	38	41	35	36	33	33	32	38	41	37	37	35	35	38	35	40	34	15	33	48	39		
нужно сделать русский язык вторым государственным языком в Украине	34	11	16	54	36	36	34	27	13	14	53	37	36	33	30	22	47	38	42	18	8	17	34	52		
другое	3	4	3	2	3	3	3	5	3	4	2	1	2	1	7	2	3	5	3	4	3	4	1	2		
затрудняюсь ответить	3	0	3	1	2	3	4	12	3	2	2	3	1	5	8	3	2	5	2	5	5	4	3	2		
НЕКОТОРЫЕ МЕСТНЫЕ СОВЕТЫ ПРИНЯЛИ РЕШЕНИЯ О СТАТУСЕ РУССКОГО ЯЗЫКА И ВВЕЛИ ЕГО КАК ЯЗЫК РЕГИОНАЛЬНОГО ОБЩЕНИЯ. ВЫ ОДОБРЯЕТЕ ИЛИ НЕ ОДОБРЯЕТЕ ТАКОЕ РЕШЕНИЕ?																										
одобряю	57	40	35	79	60	55	59	52	35	35	79	59	59	56	54	46	73	58	69	38	15	37	71	77		
не одобряю	28	50	54	9	27	25	28	27	53	51	8	29	25	26	27	42	15	19	17	44	76	47	18	10		
ничего не слышал(-а) об этом	5	3	3	4	4	9	3	6	4	4	4	3	7	5	8	4	5	7	5	5	4	4	6	5		
затрудняюсь ответить	9	7	8	8	8	11	9	14	8	10	8	9	9	13	12	8	7	15	9	13	4	12	5	7		
СКАЖИТЕ, ПОЖАЛУЙСТА, ВЫ УЧАСТВОВАЛИ ИЛИ НЕ УЧАСТВОВАЛИ В ВЫБОРАХ ДЕПУТАТОВ ВЕРХОВНОЙ РАДЫ 26 МАРТА 2006 ГОДА?																										
да	82	87	84	91	86	75	59	74	86	89	90	82	77	56	73	82	84	80	84	78	75	84	81	81		
нет	15	12	12	8	11	23	37	19	10	10	9	16	21	40	19	15	13	17	14	19	17	13	16	17		
затрудняюсь ответить	3	1	4	1	4	2	4	6	4	1	1	2	2	4	8	3	3	2	2	3	8	3	3	2		

	Все опрошенные	Электораты партий								Электораты политиков								Вступление Украины в ЕС			Отношение к России			Язык бытового общения		
		Блок "Наша Украина"	Блок Юлии Тимошенко	Партия регионов	остальные партии и блоки	против всех	не стал бы участвовать в выборах	затрудняюсь ответить	Тимошенко	Ющенко	Янукович	остальные	против всех	не стал бы участвовать в выборах	затрудняюсь ответить	одобряю	не одобряю	ничего об этом не слышал, затрудняюсь ответить	положительно	безразлично	отрицательно	украинский	смесь украинского и русского	русский		
Доли групп	100	10	17	28	14	14	8	10	16	12	29	12	12	8	12	45	33	21	71	17	12	49	5	46		
СКАЖИТЕ, ПОЖАЛУЙСТА, ЗА КАКУЮ ПАРТИЮ ВЫ ПРОГОЛОСОВАЛИ НА ВЫБОРАХ В ВЕРХОВНУЮ РАДУ 26 МАРТА 2006 ГОДА? (Ответы тех, кто участвовал в выборах. Карточка. Один ответ.)																										
Партия регионов	31	1	1	83	14	19	19	18	1	5	79	11	18	18	25	22	44	31	41	9	2	15	32	48		
блок "Наша Украина"	18	75	19	2	8	17	11	23	23	60	3	12	17	11	17	25	11	15	13	30	29	30	10	7		
блок Ю.Тимошенко	12	3	55	1	4	9	6	5	52	10	1	7	6	7	6	17	7	10	9	17	25	18	17	6		
Социалистическая партия Украины	4	0	2	0	18	5	0	4	2	2	1	20	3	1	3	3	5	5	4	2	4	6	3	2		
Коммунистическая партия Украины	4	0	1	1	20	2	1	0	1	0	2	19	3	0	1	2	5	5	4	2	1	2	4	5		
блок В.Литвина	1	0	0	1	5	1	1	1	1	0	1	5	3	1	0	2	1	1	1	1	1	1	3	1		
блок Н.Витренко	1	0	0	0	6	0	1	1	0	0	1	2	2	1	2	1	1	2	1	0	0	0	1	2		
блок "Пора-ПРП"	1	1	1	0	5	0	0	0	2	2	0	0	3	0	1	2	0	0	0	2	3	2	0	0		
другая политическая партия (блок)	2	2	2	1	1	3	4	2	2	2	0	2	4	5	2	2	2	1	1	3	3	2	4	2		
против всех	2	0	0	0	0	9	8	2	0	0	1	0	10	6	2	2	2	2	2	4	1	1	1	4		
затрудняюсь ответить, не помню	5	3	4	2	5	8	8	16	3	6	2	4	10	7	13	4	6	8	5	7	6	6	6	5		

**Распределение ответов респондентов
по регионам, типу места жительства,
возрасту и полу**

Распределение ответов респондентов по регионам, типу места жительства, возрасту и полу

	Все опрошенные	Регионы					Тип населенного пункта					Возраст					Пол	
		Западный	Центральный	Южный	Юго-Восточный	Восточный	г. Киев	город не менее 500 тыс. жителей	город больше 200 и меньше 500 тыс. жителей	остальные города и поселки городского типа	село	18 - 25 лет	26 - 35 лет	36 - 54 лет	55 - 75 лет	76 лет и старше	мужской	женский
Доли групп	100	23	30	15	11	21	6	16	13	33	32	15	16	33	31	5	45	55

ПРЕДСТАВЬТЕ СЕБЕ, ЧТО В БЛИЖАЙШЕЕ ВОСКРЕСЕНЬЕ СОСТОЯТСЯ ВЫБОРЫ В ВЕРХОВНУЮ РАДУ. СКАЖИТЕ, ПОЖАЛУЙСТА, ЗА КАКУЮ ПАРТИЮ ВЫ БЫ ПРОГОЛОСОВАЛИ В ЭТОМ СЛУЧАЕ? (Карточка. Один ответ.)

Партия регионов	28	7	13	46	39	50	6	35	33	31	22	27	25	29	29	23	28	27
блок Ю.Тимошенко	17	32	23	6	9	3	22	10	14	17	20	17	15	21	13	10	15	18
блок "Наша Украина"	10	18	16	6	4	1	22	4	10	8	14	10	9	9	12	12	10	10
Коммунистическая партия Украины	4	1	4	7	8	5	0	4	5	4	5	1	1	3	8	14	5	4
Социалистическая партия Украины	4	4	6	3	3	1	1	2	3	3	6	3	3	3	4	7	5	2
блок В.Литвина	2	2	4	2	0	1	16	1	2	1	1	4	3	2	1	3	2	2
блок Н.Витренко	2	0	1	4	3	4	1	3	3	3	1	2	2	2	2	1	2	2
партия "Пора"	2	4	2	0	0	0	4	2	1	1	2	3	2	1	1	0	2	1
против всех	14	12	15	16	15	13	13	14	17	13	14	13	19	13	12	12	14	14
не стал(-а) бы участвовать в выборах	8	10	6	5	8	12	8	15	4	8	6	11	13	7	5	3	8	8
затрудняюсь ответить	10	10	11	7	12	9	7	10	8	11	11	10	9	9	11	15	9	11

ПРЕДСТАВЬТЕ СЕБЕ, ЧТО В БЛИЖАЙШЕЕ ВОСКРЕСЕНЬЕ СОСТОЯТСЯ ВЫБОРЫ ПРЕЗИДЕНТА С УЧАСТИЕМ ПЕРЕЧИСЛЕННЫХ ПОЛИТИКОВ. ЗА КОГО ИЗ ЭТИХ ПОЛИТИКОВ ВЫ БЫ ПРОГОЛОСОВАЛИ? (Карточка. Один ответ.)

В. Янукович	29	7	14	51	40	50	8	32	34	33	23	28	26	29	31	23	28	29
Ю. Тимошенко	16	30	23	4	8	2	22	9	14	15	19	16	14	19	13	10	15	16
В. Ющенко	12	23	16	7	5	3	11	7	11	11	17	13	12	10	13	22	13	12
П. Симоненко	4	2	5	5	6	6	3	4	5	3	6	1	2	3	8	13	4	5
А. Мороз	3	3	6	2	3	0	4	1	2	3	5	3	2	3	3	6	4	3
В. Литвин	1	1	2	1	1	0	4	1	1	1	1	1	1	1	1	1	1	1
А. Кинах	1	1	2	0	1	0	4	1	1	0	1	1	0	1	1	1	1	1
Л. Кучма	1	0	2	0	0	1	8	1	0	0	0	3	1	1	0	0	1	1
Л. Кравчук	1	0	1	0	0	1	6	1	0	0	0	0	0	0	1	0	1	1
В. Медведчук	1	0	1	1	0	0	4	0	0	0	0	0	1	1	1	0	1	0
Л. Черновицкий	1	0	1	0	1	0	2	0	0	1	0	1	1	1	0	0	1	0
П. Порошенко	0	0	0	0	0	0	1	0	0	0	0	0	0	0	0	0	0	0
против всех	12	11	12	14	12	12	10	13	16	11	11	12	17	11	11	8	12	12
не стал(-а) бы участвовать в выборах	8	9	6	5	8	11	5	13	6	8	5	11	11	7	5	4	8	7
затрудняюсь ответить	12	12	10	10	16	13	9	16	10	12	11	11	12	13	11	12	11	13

	Все опрошенные	Регионы					Тип населенного пункта					Возраст					Пол	
		Западный	Центральный	Южный	Юго-Восточный	Восточный	г. Киев	город не менее 500 тыс. жителей	город больше 200 и меньше 500 тыс. жителей	остальные города и поселки городского типа	село	18 - 25 лет	26 - 35 лет	36 - 54 лет	55 - 75 лет	76 лет и старше	мужской	женский
Доли групп	100	23	30	15	11	21	6	16	13	33	32	15	16	33	31	5	45	55
ВЫ ЛИЧНО ОДОБРЯЕТЕ ИЛИ НЕ ОДОБРЯЕТЕ ДЕЙСТВИЯ ВИКТОРА ЮЩЕНКО НА ПОСТУ ПРЕЗИДЕНТА УКРАИНЫ?																		
одобряю	24	30	34	20	14	12	42	16	22	20	30	29	24	22	23	31	24	24
не одобряю	63	55	55	69	73	74	43	68	69	68	57	57	63	66	65	55	65	61
затрудняюсь ответить	13	14	11	11	13	14	15	16	8	12	13	13	13	12	12	14	10	15
ПРИХОДИЛОСЬ ЛИ ВАМ ЗА ПОСЛЕДнюю НЕДЕЛЮ СЛЫШАТЬ РАЗГОВОРЫ О ВИКТОРЕ ЮЩЕНКО, О ЕГО ДЕЙСТВИЯХ И ВЫСКАЗЫВАНИЯХ, И ЕСЛИ ДА, ТО ЧАСТО ИЛИ РЕДКО?																		
слышать не приходилось	29	36	27	37	17	27	35	29	30	28	30	35	31	27	28	32	30	29
часто	41	36	45	41	46	41	30	40	46	44	40	37	37	44	45	31	41	41
редко	24	25	24	18	30	23	31	20	22	22	27	21	28	24	22	28	23	24
затрудняюсь ответить	5	4	4	4	7	10	4	11	3	6	3	6	5	5	5	9	6	5
А КАКИЕ ОЦЕНКИ В РАЗГОВОРАХ ЛЮДЕЙ О В.ЮЩЕНКО ВСТРЕЧАЛИСЬ ВАМ ЧАЩЕ - ПОЛОЖИТЕЛЬНЫЕ, ОТРИЦАТЕЛЬНЫЕ ИЛИ НЕЙТРАЛЬНЫЕ? (Ответы тех, кому за последнюю неделю приходилось слышать разговоры о В.Ющенко.)																		
положительные	7	10	11	5	4	2	7	4	5	6	10	8	6	6	8	11	7	8
нейтральные	15	17	19	7	13	12	27	13	14	13	15	13	17	13	15	17	14	15
отрицательные	41	32	39	46	58	44	27	39	45	45	40	35	39	46	43	31	42	41
затрудняюсь ответить	8	6	5	6	8	14	4	15	6	7	6	9	7	8	6	9	7	8
КАК ВЫ СЕГОДНЯ ОЦЕНИВАЕТЕ РАБОТУ В.ЮЩЕНКО НА ПОСТУ ПРЕЗИДЕНТА УКРАИНЫ - ОТЛИЧНО, ХОРОШО, УДОВЛЕТВОРИТЕЛЬНО, ПЛОХО ИЛИ ОЧЕНЬ ПЛОХО?																		
отлично	1	2	2	1	0	0	2	1	2	1	2	1	1	1	2	2	1	1
хорошо	11	16	19	7	3	5	19	5	8	10	15	13	11	9	12	22	11	12
удовлетворительно	34	41	38	24	33	29	37	33	37	33	35	35	37	34	34	30	33	35
плохо	32	27	22	42	41	40	27	37	33	34	28	34	31	34	31	28	31	33
очень плохо	14	6	13	19	19	15	10	14	16	14	13	9	13	14	16	10	16	12
затрудняюсь ответить	7	7	5	7	4	10	4	10	4	7	7	8	7	8	6	8	7	7

	Все опрошенные	Регионы					Тип населенного пункта					Возраст					Пол	
		Западный	Центральный	Южный	Юго-Восточный	Восточный	г. Киев	город не менее 500 тыс. жителей	город больше 200 и меньше 500 тыс. жителей	остальные города и поселки городского типа	село	18 - 25 лет	26 - 35 лет	36 - 54 лет	55 - 75 лет	76 лет и старше	мужской	женский
Доли групп	100	23	30	15	11	21	6	16	13	33	32	15	16	33	31	5	45	55
СКАЖИТЕ, КОМУ ИЗ ЭТИХ ПОЛИТИКОВ ВЫ ДОВЕРЯЕТЕ? (Карточка. Любое число ответов.)																		
Янукович Виктор	30	8	17	50	46	50	7	32	33	35	27	26	28	30	34	29	30	30
Тимошенко Юлия	23	40	34	10	14	6	28	13	23	24	28	24	23	25	22	18	22	25
Ющенко Виктор	15	22	24	6	13	4	17	10	11	15	20	18	14	13	17	17	16	15
Мороз Александр	13	7	17	1	19	10	10	7	10	13	17	9	9	13	14	24	15	11
Симоненко Петр	11	2	8	21	15	17	9	9	16	12	10	5	6	10	16	24	12	11
Луценко Юрий	11	20	16	2	8	4	19	6	10	13	11	12	12	11	10	15	13	9
Витренко Наталия	11	1	4	24	8	23	9	10	18	13	6	9	11	10	12	7	10	11
Азаров Николай	8	2	4	6	16	17	9	13	11	8	4	5	5	9	10	11	9	7
Литвин Владимир	8	5	9	8	11	7	12	7	5	8	8	9	8	7	7	7	8	7
Черновол Тарас	7	2	2	9	9	15	2	11	12	7	4	4	6	8	7	6	8	6
Кушнарев Евгений	6	1	2	13	4	14	3	7	7	8	4	4	5	6	7	6	7	5
Богатырева Раиса	6	1	3	9	6	12	4	7	6	7	3	4	4	6	7	4	5	7
Катеринчук Николай	6	12	7	1	4	2	11	3	5	7	5	7	5	6	6	4	5	6
Ахметов Ринат	6	1	4	8	4	12	10	4	10	7	3	8	5	6	5	5	6	5
Кинах Анатолий	4	4	5	1	5	2	6	3	5	3	4	2	3	4	4	4	4	3
Шуфрич Нестор	4	0	2	7	4	7	3	4	8	4	1	3	3	4	4	2	4	4
Пинзеник Виктор	3	7	4	1	1	1	8	3	3	4	3	4	3	4	3	1	5	2
Ехануров Юрий	3	4	5	2	4	1	6	3	4	4	2	5	4	3	3	2	4	3
Черновецкий Леонид	3	2	7	2	1	1	8	1	4	3	3	3	5	2	3	1	3	3
Безсмертный Роман	3	5	4	1	1	1	12	1	1	2	4	4	2	2	3	3	3	3
Супрун Людмила	2	1	4	0	1	2	7	2	1	2	2	2	2	2	2	0	2	2
Яценюк Арсений	2	2	3	2	0	1	7	1	2	2	2	1	3	1	3	1	2	2
Зварич Роман	2	3	2	1	1	0	6	2	1	2	1	3	2	2	1	2	2	1
Порошенко Петр	2	3	2	1	2	0	7	2	1	2	1	2	1	1	2	0	1	2
Кравчук Леонид	2	0	2	0	1	4	4	4	0	2	1	1	2	1	2	1	2	1
Кучма Леонид	1	0	1	1	2	4	3	4	0	1	1	1	1	1	1	0	1	1
Балога Виктор	1	1	2	1	1	1	4	1	0	1	2	1	1	1	1	0	2	1
Рудьковский Николай	1	1	2	0	1	1	4	1	0	2	0	1	1	1	2	0	1	1
Матвиенко Анатолий	1	1	1	0	0	1	5	1	1	1	1	0	1	1	2	1	1	1
Бондарь Виктор	1	0	1	1	0	1	6	1	2	0	0	1	1	0	1	0	1	1
никому не доверяю	22	24	20	23	19	22	20	33	22	20	19	27	26	21	19	17	21	23
всем доверяю	0	0	0	0	1	0	0	2	0	0	0	0	0	0	0	0	1	0
затрудняюсь ответить	7	8	6	7	5	7	11	9	6	4	8	7	6	6	6	8	6	7

	Все опрошенные	Регионы					Тип населенного пункта					Возраст					Пол	
		Западный	Центральный	Южный	Юго-Восточный	Восточный	г. Киев	город не менее 500 тыс. жителей	город больше 200 и меньше 500 тыс. жителей	остальные города и поселки городского типа	село	18 - 25 лет	26 - 35 лет	36 - 54 лет	55 - 75 лет	76 лет и старше	мужской	женский
Доли групп	100	23	30	15	11	21	6	16	13	33	32	15	16	33	31	5	45	55
А КОМУ ИЗ ЭТИХ ПОЛИТИКОВ ВЫ НЕ ДОВЕРЯЕТЕ? (Карточка. Любое число ответов.)																		
Тимошенко Юлия	28	8	13	46	42	50	7	29	33	33	23	26	24	27	30	33	28	27
Ющенко Виктор	26	8	18	38	37	40	21	29	33	28	19	21	22	27	28	25	27	25
Кучма Леонид	25	30	28	27	18	16	22	16	29	26	27	25	22	27	24	30	27	23
Порошенко Петр	22	17	18	28	25	29	14	22	32	21	21	21	20	25	22	20	25	20
Янукович Виктор	21	38	27	11	15	7	35	16	20	20	23	26	23	21	18	20	22	21
Кравчук Леонид	17	25	23	9	15	7	23	15	17	15	19	17	16	18	17	19	19	16
Ахметов Ринат	16	29	19	7	8	9	27	12	17	16	16	19	16	17	15	13	18	15
Витренко Наталия	16	31	20	7	8	5	16	11	16	15	18	14	15	17	15	16	17	15
Мороз Александр	14	22	13	11	13	11	12	16	17	14	13	14	12	16	14	15	15	14
Шуфрич Нестор	14	29	14	5	7	6	15	12	10	12	17	14	13	15	12	12	15	12
Зварич Роман	13	8	8	22	15	18	8	15	19	13	11	10	11	15	13	15	15	11
Симоненко Петр	13	23	14	6	11	5	18	12	13	12	13	14	13	14	11	10	14	12
Кушнарев Евгений	12	21	13	5	11	5	16	13	11	10	11	14	9	11	13	9	13	10
Черновол Тарас	11	25	11	5	6	3	12	10	10	10	13	13	9	12	11	9	13	10
Безсмертный Роман	11	8	9	13	11	17	10	14	18	10	8	10	10	12	11	14	14	9
Луценко Юрий	10	7	6	14	7	19	9	12	20	8	8	9	10	10	11	11	12	8
Азаров Николай	10	19	10	7	6	5	17	8	10	11	8	7	10	12	10	6	12	9
Ехануров Юрий	10	10	5	14	10	12	8	13	15	8	8	9	6	11	10	10	11	8
Богатырева Раиса	8	15	9	5	3	4	14	8	10	7	7	8	7	9	8	3	10	6
Литвин Владимир	8	12	7	5	6	7	12	7	8	6	8	8	5	9	7	6	9	6
Кинах Анатолий	7	8	5	11	3	10	12	6	12	8	5	5	6	8	8	5	9	6
Пинзеник Виктор	7	4	5	8	6	12	9	10	14	5	5	5	4	10	7	4	9	6
Черновецкий Леонид	7	9	6	4	8	6	12	10	6	5	6	6	7	8	6	3	9	5
Катеринчук Николай	4	4	3	4	6	7	4	8	4	4	3	3	3	5	4	6	6	3
Супрун Людмила	4	7	3	4	3	3	7	4	5	3	5	3	2	5	5	2	5	3
Балога Виктор	4	8	3	3	1	3	7	4	5	4	3	3	3	5	4	2	5	3
Матвиенко Анатолий	4	4	3	8	2	4	4	4	5	4	3	2	2	5	5	3	6	3
Рудьковский Николай	4	5	5	3	2	4	8	4	5	4	3	2	3	5	4	5	5	3
Бондарь Виктор	3	5	3	3	1	3	6	4	4	3	2	2	2	4	4	2	5	2
Яценюк Арсений	3	4	2	4	1	4	4	4	5	3	2	2	2	4	3	3	4	2
всем доверяю	1	1	0	0	1	0	0	2	0	1	0	1	0	1	1	0	1	0
никому не доверяю	20	23	20	23	18	17	21	30	19	18	18	24	24	20	17	16	19	21
затрудняюсь ответить	15	16	19	8	11	14	14	13	14	13	17	10	15	13	18	18	13	16

	Все опрошенные	Регионы					Тип населенного пункта					Возраст					Пол	
		Западный	Центральный	Южный	Юго-Восточный	Восточный	г. Киев	город не менее 500 тыс. жителей	город больше 200 и меньше 500 тыс. жителей	остальные города и поселки городского типа	село	18 - 25 лет	26 - 35 лет	36 - 54 лет	55 - 75 лет	76 лет и старше	мужской	женский
Доли групп	100	23	30	15	11	21	6	16	13	33	32	15	16	33	31	5	45	55
ЗА ПОСЛЕДНИЙ МЕСЯЦ ВЫ СТАЛИ ОТНОСИТЬСЯ К ЮЛИИ ТИМОШЕНКО ЛУЧШЕ, ХУЖЕ ИЛИ ВАШЕ ОТНОШЕНИЕ К НЕЙ НЕ ИЗМЕНИЛОСЬ?																		
лучше	16	22	24	8	12	7	25	11	11	18	17	15	15	18	16	9	14	18
отношение не изменилось	54	61	50	51	55	52	54	60	50	53	54	60	58	54	49	58	54	54
хуже	26	10	23	37	32	37	19	25	37	26	23	22	22	25	31	27	28	25
затрудняюсь ответить	4	7	3	3	0	4	3	4	2	3	6	3	5	3	4	6	3	4
ЗА ПОСЛЕДНИЙ МЕСЯЦ ВЫ СТАЛИ ОТНОСИТЬСЯ К ВИКТОРУ ЮЩЕНКО ЛУЧШЕ, ХУЖЕ ИЛИ ВАШЕ ОТНОШЕНИЕ К НЕМУ НЕ ИЗМЕНИЛОСЬ?																		
лучше	8	4	16	8	2	5	24	3	6	7	10	8	8	7	9	6	8	8
отношение не изменилось	52	56	44	50	54	60	35	64	43	53	52	58	54	52	48	60	53	52
хуже	37	35	38	38	44	31	37	28	49	37	35	32	33	39	39	29	37	36
затрудняюсь ответить	3	4	3	4	0	4	4	4	2	3	4	3	5	2	4	5	2	4
ЗА ПОСЛЕДНИЙ МЕСЯЦ ВЫ СТАЛИ ОТНОСИТЬСЯ К ВИКТОРУ ЯНУКОВИЧУ ЛУЧШЕ, ХУЖЕ ИЛИ ВАШЕ ОТНОШЕНИЕ К НЕМУ НЕ ИЗМЕНИЛОСЬ?																		
лучше	22	7	21	41	26	24	23	17	26	23	22	20	20	21	26	20	23	21
отношение не изменилось	51	52	50	38	52	61	35	60	51	53	49	50	52	55	48	50	51	51
хуже	22	35	25	12	19	10	37	20	17	20	23	24	22	20	22	21	21	22
затрудняюсь ответить	5	6	4	9	3	4	4	4	6	5	7	7	6	4	4	9	5	6
ЗА ПОСЛЕДНИЙ МЕСЯЦ ВЫ СТАЛИ ОТНОСИТЬСЯ К АЛЕКСАНДРУ МОРОЗУ ЛУЧШЕ, ХУЖЕ ИЛИ ВАШЕ ОТНОШЕНИЕ К НЕМУ НЕ ИЗМЕНИЛОСЬ?																		
лучше	13	5	14	17	18	14	9	12	13	12	14	8	10	12	16	17	13	12
отношение не изменилось	51	44	47	53	51	61	43	58	52	49	49	50	56	49	49	49	51	50
хуже	26	42	31	13	23	14	36	17	25	28	27	26	23	29	26	22	27	26
затрудняюсь ответить	11	9	8	18	9	12	12	12	10	11	9	16	10	10	9	12	8	12
ВЫ ЛИЧНО ОДОБРЯЕТЕ ИЛИ НЕ ОДОБРЯЕТЕ ДЕЙСТВИЯ ВИКТОРА ЯНУКОВИЧА НА ПОСТУ ПРЕМЬЕР-МИНИСТРА?																		
одобряю	43	15	35	63	55	63	33	46	49	45	38	40	39	42	47	41	44	42
не одобряю	37	62	46	18	28	15	51	30	34	33	42	36	38	38	35	40	36	37
затрудняюсь ответить	20	23	19	18	17	21	16	24	17	22	19	23	23	20	18	19	20	20
ВЫ ЛИЧНО ОДОБРЯЕТЕ ИЛИ НЕ ОДОБРЯЕТЕ ДЕЙСТВИЯ АЛЕКСАНДРА МОРОЗА НА ПОСТУ ГЛАВЫ ВЕРХОВНОЙ РАДЫ?																		
одобряю	35	22	35	47	42	39	28	33	41	33	38	27	29	35	41	45	37	34
не одобряю	37	51	44	21	33	26	52	28	34	38	39	36	40	38	36	32	38	36
затрудняюсь ответить	27	27	21	32	24	35	19	39	24	29	23	37	31	26	23	23	24	30

	Все опрошенные	Регионы					Тип населенного пункта					Возраст					Пол	
		Западный	Центральный	Южный	Юго-Восточный	Восточный	г. Киев	город не менее 500 тыс. жителей	город больше 200 и меньше 500 тыс. жителей	остальные города и поселки городского типа	село	18 - 25 лет	26 - 35 лет	36 - 54 лет	55 - 75 лет	76 лет и старше	мужской	женский
Доли групп	100	23	30	15	11	21	6	16	13	33	32	15	16	33	31	5	45	55
КАКОЕ ИЗ ПЕРЕЧИСЛЕННЫХ НА КАРТОЧКЕ СУЖДЕНИЙ, ПО ВАШЕМУ МНЕНИЮ, ТОЧНЕЕ ВСЕГО ХАРАКТЕРИЗУЕТ ОТНОШЕНИЯ МЕЖДУ ПРЕЗИДЕНТОМ В. ЮЩЕНКО И ПРЕМЬЕР-МИНИСТРОМ В. ЯНУКОВИЧЕМ? (Карточка. Один ответ.)																		
их отношения носят деловой, конструктивный характер	13	6	12	16	14	21	5	11	13	17	12	14	16	12	13	12	14	12
они стараются действовать независимо друг от друга	27	26	30	32	20	24	25	23	33	26	28	27	26	28	28	22	26	28
каждый из них стремится захватить больше власти	32	33	36	29	40	25	52	34	30	27	31	35	29	31	31	34	33	31
ни одно из этих суждений	6	7	4	7	5	6	5	5	3	6	6	5	5	7	5	5	6	5
каждое из этих суждений отчасти справедливо	16	18	12	17	15	18	12	23	16	15	13	15	19	16	13	16	15	16
затрудняюсь ответить	7	11	7	3	6	6	1	4	4	8	9	4	5	5	10	11	6	8
ВЫ ЗНАКОМЫ ИЛИ НЕ ЗНАКОМЫ С ОСНОВНЫМИ ПОЛОЖЕНИЯМИ ПОЛИТИЧЕСКОЙ РЕФОРМЫ, ДЕЙСТВУЮЩЕЙ В УКРАИНЕ С ЯНВАРЯ ЭТОГО ГОДА?																		
знаком(-а)	25	29	24	22	32	21	41	27	30	24	20	16	24	33	23	15	31	20
не знаком(-а)	65	60	70	62	60	70	48	65	60	64	72	73	69	58	66	73	60	70
затрудняюсь ответить	10	11	6	17	8	9	12	8	10	12	8	11	7	9	11	12	9	10
КАК БЫ ВЫ ОТНЕСЛИСЬ К РЕШЕНИЮ ОТМЕНИТЬ ПОЛИТИЧЕСКУЮ РЕФОРМУ, ДЕЙСТВУЮЩУЮ В УКРАИНЕ С ЯНВАРЯ ЭТОГО ГОДА - ОДОБРИЛИ БЫ ИЛИ НЕ ОДОБРИЛИ БЫ ТАКОЕ РЕШЕНИЕ? (Ответы тех, кто знаком с основными положениями политической реформы.)																		
одобрил(-а) бы	9	14	10	5	5	6	22	9	10	9	6	5	9	12	8	6	12	7
не одобрил(-а) бы	11	10	9	11	22	10	12	13	13	10	10	9	9	14	10	7	14	9
затрудняюсь ответить	5	5	5	7	5	5	6	5	8	5	4	2	7	7	5	2	6	5
КАК ВЫ СЧИТАЕТЕ, КТО ИЗ УКРАИНСКИХ ПОЛИТИКОВ ИМЕЕТ БОЛЬШЕ ВЛИЯНИЯ НА СИТУАЦИЮ В ГОСУДАРСТВЕ - ПРЕЗИДЕНТ В.ЮЩЕНКО, ПРЕМЬЕР-МИНИСТР В.ЯНУКОВИЧ ИЛИ ГЛАВА ВЕРХОВНОЙ РАДЫ А.МОРОЗ?																		
президент Украины В.Ющенко	18	17	21	16	13	19	10	17	19	17	21	22	18	16	18	18	16	19
премьер-министр Украины В.Янукович	37	40	37	34	37	35	33	32	44	37	37	38	36	39	36	33	41	34
глава Верховной Рады Украины А.Мороз	5	5	7	1	6	4	22	5	5	2	5	4	4	6	5	7	6	4
все они в равной мере	26	23	21	35	29	30	22	34	21	29	23	27	27	26	25	28	25	28
затрудняюсь ответить	14	15	13	15	14	13	13	12	11	14	15	10	15	14	15	13	12	15

	Все опрошенные	Регионы					Тип населенного пункта					Возраст					Пол	
		Западный	Центральный	Южный	Юго-Восточный	Восточный	г. Киев	город не менее 500 тыс. жителей	город больше 200 и меньше 500 тыс. жителей	остальные города и поселки городского типа	село	18 - 25 лет	26 - 35 лет	36 - 54 лет	55 - 75 лет	76 лет и старше	мужской	женский
Доли групп	100	23	30	15	11	21	6	16	13	33	32	15	16	33	31	5	45	55
СКАЖИТЕ, ПОЖАЛУЙСТА, КОМУ ИЗ ПОЛИТИЧЕСКИХ СИЛ ВЫ ДОВЕРЯЕТЕ БОЛЬШЕ ВСЕГО? (Карточка. Один ответ.)																		
президент Украины	14	21	22	9	9	4	21	7	13	11	21	14	12	13	16	22	14	14
антикризисная коалиция	8	2	7	18	8	10	12	10	12	8	6	8	8	8	8	9	9	8
премьер-министр	25	8	17	38	32	43	19	25	28	29	22	24	23	24	29	25	25	26
оппозиция	13	28	16	3	10	3	12	11	13	12	16	14	12	17	11	4	14	13
никто из перечисленных	25	31	28	23	18	21	29	29	22	26	23	26	33	24	23	23	25	25
все перечисленные	1	1	1	1	3	3	0	1	3	2	1	2	1	2	1	2	2	1
затрудняюсь ответить	12	10	9	9	20	15	6	18	10	12	11	11	12	12	12	15	11	13
СКАЖИТЕ, ПОЖАЛУЙСТА, ВЫ СЛЕДИЛИ ИЛИ НЕ СЛЕДИЛИ ЗА ПЕРЕГОВОРАМИ ПО СОЗДАНИЮ ШИРОКОЙ КОАЛИЦИИ В ВЕРХОВНОЙ РАДЕ УКРАИНЫ?																		
следил(-а)	47	49	46	51	47	45	55	38	56	50	44	36	44	49	54	37	53	42
не следил(-а)	47	47	50	41	50	48	34	57	41	44	50	59	52	45	41	58	42	52
затрудняюсь ответить	5	4	5	8	3	7	12	5	3	5	6	5	4	6	6	5	5	6
ВЫ ОДОБРЯЕТЕ ИЛИ НЕ ОДОБРЯЕТЕ РЕШЕНИЕ "НАШЕЙ УКРАИНЫ" УЙТИ В ОППОЗИЦИЮ К ДЕЙСТВУЮЩЕМУ ПРАВИТЕЛЬСТВУ?																		
одобряю	31	41	37	24	19	22	40	21	34	29	35	34	27	34	30	22	34	28
не одобряю	36	27	31	41	44	43	34	43	37	35	33	32	37	35	37	39	38	34
затрудняюсь ответить	34	32	32	35	37	35	27	36	29	36	33	35	37	31	33	39	29	37
ВЫ СОГЛАСНЫ ИЛИ НЕ СОГЛАСНЫ С МНЕНИЕМ, ЧТО В СВЯЗИ СО СРЫВОМ ПЕРЕГОВОРОВ О СОЗДАНИИ ШИРОКОЙ КОАЛИЦИИ...																		
...ВСЕ КОАЛИЦИОННОЕ ПРАВИТЕЛЬСТВО ДОЛЖНО УЙТИ В ОТСТАВКУ?																		
согласен(-на)	27	44	29	18	22	13	46	19	19	27	30	29	24	30	25	19	29	25
не согласен(-на)	39	22	38	46	45	50	22	45	49	37	35	36	37	40	39	38	42	36
затрудняюсь ответить	34	34	33	36	33	37	32	35	32	35	34	35	39	30	35	43	29	39
...В ОТСТАВКУ ДОЛЖНЫ УЙТИ ТОЛЬКО ТЕ МИНИСТРЫ, КОТОРЫЕ ЯВЛЯЮТСЯ ЧЛЕНАМИ "НАШЕЙ УКРАИНЫ"?																		
согласен(-на)	30	20	27	37	36	35	36	30	39	29	26	29	25	30	32	30	33	27
не согласен(-на)	34	43	42	21	27	25	39	31	28	34	36	33	35	37	32	23	35	33
затрудняюсь ответить	37	37	31	41	37	40	25	39	33	37	38	38	40	33	36	47	33	40

	Все опрошенные	Регионы					Тип населенного пункта					Возраст					Пол	
		Западный	Центральный	Южный	Юго-Восточный	Восточный	г. Киев	город не менее 500 тыс. жителей	город больше 200 и меньше 500 тыс. жителей	остальные города и поселки городского типа	село	18 - 25 лет	26 - 35 лет	36 - 54 лет	55 - 75 лет	76 лет и старше	мужской	женский
Доли групп	100	23	30	15	11	21	6	16	13	33	32	15	16	33	31	5	45	55
СКАЖИТЕ, ПОЖАЛУЙСТА, ВЫ ЛИЧНО ПОДДЕРЖИВАЕТЕ ИЛИ НЕ ПОДДЕРЖИВАЕТЕ РЕШЕНИЕ ПРЕЗИДЕНТА УКРАИНЫ ВИКТОРА ЮЩЕНКО ОСТАТЬСЯ ПОЧЕТНЫМ ГЛАВОЙ ПАРТИИ "НАША УКРАИНА"?																		
поддерживаю	36	53	47	23	15	20	44	25	34	34	41	36	34	37	33	44	34	37
не поддерживаю	34	18	28	46	42	44	26	37	44	30	32	36	31	32	37	26	36	31
затрудняюсь ответить	31	29	24	30	43	35	30	38	22	35	26	28	35	30	30	30	30	32
СКАЖИТЕ, ПОЖАЛУЙСТА, ВЫ ЛИЧНО УДОВЛЕТВОРЕННЫ КАЧЕСТВОМ ПРЕДОСТАВЛЯЕМОГО МЕДИЦИНСКОГО ОБСЛУЖИВАНИЯ В УКРАИНЕ?																		
удовлетворен(-а)	8	6	13	5	5	9	29	9	6	7	7	12	10	7	7	13	8	8
не удовлетворен(-а)	89	91	84	93	94	89	67	89	92	91	90	86	88	91	90	84	88	90
затрудняюсь ответить	3	4	3	2	0	2	4	2	2	3	3	2	3	2	3	3	4	2
ВЫ ЛИЧНО ОДОБРЯЕТЕ ИЛИ НЕ ОДОБРЯЕТЕ ВВЕДЕНИЕ В УКРАИНЕ СТРАХОВОЙ МЕДИЦИНЫ?																		
одобряю	52	57	49	52	44	55	57	49	59	54	48	61	61	57	43	24	54	50
не одобряю	29	23	35	28	35	23	32	31	22	27	31	26	21	27	32	46	28	29
затрудняюсь ответить	20	20	17	20	21	22	12	20	19	19	21	13	17	17	25	30	17	22
ГОТОВЫ ИЛИ НЕ ГОТОВЫ ВЫ ЛИЧНО ОБРАТИТЬСЯ В СТРАХОВУЮ КОМПАНИЮ ДЛЯ ПРИОБРЕТЕНИЯ МЕДИЦИНСКОЙ СТРАХОВКИ?																		
готов(-а)	34	37	29	34	31	40	34	37	31	36	33	44	49	38	22	12	37	32
не готов(-а)	48	46	55	50	49	39	58	48	51	44	49	42	32	46	58	68	47	48
затрудняюсь ответить	18	18	16	16	19	21	9	15	19	20	18	14	19	15	20	20	16	19
КАК ВЫ ОЦЕНИВАЕТЕ ЭКОНОМИЧЕСКУЮ СИТУАЦИЮ В УКРАИНЕ: ПО ВАШЕМУ МНЕНИЮ, ПОЛОЖЕНИЕ ДЕЛ УЛУЧШАЕТСЯ, УХУДШАЕТСЯ ИЛИ НЕ МЕНЯЕТСЯ?																		
улучшается	10	8	10	12	10	10	8	8	7	11	11	11	12	9	9	11	11	9
не меняется	35	36	34	36	30	38	34	28	43	37	32	38	37	34	32	40	35	35
ухудшается	50	51	53	46	58	45	53	60	48	45	51	47	45	52	54	41	49	51
затрудняюсь ответить	5	5	4	7	3	7	5	4	2	6	6	4	6	5	5	8	5	5

	Все опрошенные	Регионы					Тип населенного пункта					Возраст					Пол	
		Западный	Центральный	Южный	Юго-Восточный	Восточный	г. Киев	город не менее 500 тыс. жителей	город больше 200 и меньше 500 тыс. жителей	остальные города и поселки городского типа	село	18 - 25 лет	26 - 35 лет	36 - 54 лет	55 - 75 лет	76 лет и старше	мужской	женский
Доли групп	100	23	30	15	11	21	6	16	13	33	32	15	16	33	31	5	45	55
КАК ВЫ ДУМАЕТЕ, КТО В ПЕРВУЮ ОЧЕРЕДЬ НЕСЕТ ОТВЕТСТВЕННОСТЬ ЗА ПОВЫШЕНИЕ ТАРИФОВ НА КОММУНАЛЬНЫЕ УСЛУГИ? (Карточка. Один ответ.)																		
организации, предоставляющие коммунальные услуги	6	6	6	7	3	6	9	4	7	5	6	7	8	5	5	2	7	4
местная власть	19	11	24	17	16	22	46	17	26	19	11	20	21	18	18	12	18	19
Верховная Рада Украины	18	15	16	27	16	17	15	15	25	18	17	22	18	19	16	12	18	18
премьер-министр Украины	15	32	14	7	13	4	11	11	11	15	19	10	14	17	15	13	15	15
президент Украины	10	3	8	13	13	14	4	14	8	9	10	12	10	9	9	12	9	10
все перечисленные	27	21	27	24	35	30	14	34	18	28	28	26	23	26	29	31	26	28
никто из перечисленных	1	1	0	0	1	1	0	1	0	1	1	0	1	1	0	3	1	1
затрудняюсь ответить	6	10	4	5	3	6	2	4	4	5	9	3	6	5	6	15	5	6
КАК ВЫ СЧИТАЕТЕ, СООТВЕТСТВУЮТ ЛИ НЕ СООТВЕТСТВУЮТ ТАРИФЫ НА ЖИЛИЩНО-КОММУНАЛЬНЫЕ УСЛУГИ КАЧЕСТВУ ПРЕДОСТАВЛЕННЫХ УСЛУГ?																		
соответствуют	6	5	10	5	1	3	32	2	5	5	4	9	7	4	5	6	5	6
не соответствуют	90	86	86	94	97	93	67	96	93	92	88	88	89	92	90	82	90	90
затрудняюсь ответить	4	9	3	1	2	4	1	2	2	3	7	3	4	3	5	12	4	4
ИМЕЕТЕ ЛИ НЕ ИМЕЕТЕ ВЫ (ВАША СЕМЬЯ) ВОЗМОЖНОСТЬ ПЛАТИТЬ БОЛЬШЕ ЗА ПРЕДОСТАВЛЯЕМЫЕ КОММУНАЛЬНЫЕ УСЛУГИ?																		
есть возможность	9	11	7	10	6	9	22	9	8	9	7	10	10	10	7	6	9	8
нет возможности	87	82	90	88	92	86	77	88	90	89	86	86	86	86	90	87	86	88
затрудняюсь ответить	4	6	3	1	2	5	1	3	3	2	6	4	3	4	3	7	4	3
КАКИМ, ПО ВАШЕМУ МНЕНИЮ, ДОЛЖЕН БЫТЬ ПЕНСИОННЫЙ ВОЗРАСТ ДЛЯ ЖЕНЩИН В УКРАИНЕ?																		
50 лет и моложе	36	35	42	35	24	38	33	24	35	38	41	43	45	40	26	26	37	36
55 лет	53	53	50	49	67	50	38	61	57	52	50	43	42	49	63	67	51	53
60 лет	3	4	3	2	2	3	10	1	5	4	2	3	3	3	4	2	4	2
65 лет и старше	0	0	0	2	0	0	2	0	0	0	0	1	0	0	0	0	0	0
без ограничений, по собственному усмотрению каждого	4	3	3	7	6	5	12	7	1	3	4	5	5	5	4	2	4	5
затрудняюсь ответить	3	4	2	5	1	4	5	5	2	2	3	5	4	3	3	3	3	3

	Все опрошенные	Регионы					Тип населенного пункта					Возраст					Пол	
		Западный	Центральный	Южный	Юго-Восточный	Восточный	г. Киев	город не менее 500 тыс. жителей	город больше 200 и меньше 500 тыс. жителей	остальные города и поселки городского типа	село	18 - 25 лет	26 - 35 лет	36 - 54 лет	55 - 75 лет	76 лет и старше	мужской	женский
Доли групп	100	23	30	15	11	21	6	16	13	33	32	15	16	33	31	5	45	55
КАКИМ, ПО ВАШЕМУ МНЕНИЮ, ДОЛЖЕН БЫТЬ ПЕНСИОННЫЙ ВОЗРАСТ ДЛЯ МУЖЧИН В УКРАИНЕ?																		
50 лет и моложе	7	5	9	3	5	9	9	4	8	8	7	8	8	7	6	7	8	6
55 лет	28	24	36	22	18	30	36	19	26	29	31	33	30	30	24	17	28	28
60 лет	55	58	49	61	65	50	38	61	60	55	52	46	51	52	61	71	53	56
65 лет и старше	3	4	2	5	4	1	3	3	3	3	2	3	3	2	3	1	3	2
без ограничений, по собственному усмотрению каждого	5	5	3	7	7	5	9	8	2	3	5	5	6	6	4	2	5	5
затрудняюсь ответить	3	4	2	3	1	5	5	5	1	2	2	5	3	2	2	2	3	3
ПО ВАШЕМУ МНЕНИЮ, ЕСТЬ ЛИ НЕТ РАЗНОГЛАСИЯ МЕЖДУ ЗАПАДНЫМИ И ВОСТОЧНЫМИ РЕГИОНАМИ УКРАИНЫ? ЕСЛИ ЕСТЬ, ТО ЗА ПОСЛЕДНИЙ ГОД ЭТИ РАЗНОГЛАСИЯ СТАЛИ МЕНЬШЕ ИЛИ БОЛЬШЕ?																		
стали меньше	16	12	14	23	11	22	11	16	22	17	15	13	18	16	18	15	16	17
не изменились	34	24	39	33	46	35	47	37	29	36	32	36	34	35	34	32	36	33
стали больше	23	27	23	20	20	23	31	16	24	22	25	23	20	27	22	16	25	21
разногласий нет	11	13	11	8	13	9	6	17	12	11	9	11	12	11	10	15	11	11
затрудняюсь ответить	15	23	12	15	11	12	5	14	13	14	18	17	16	11	16	22	11	18
ВЫ ЛИЧНО ОДОБРЯЕТЕ ИЛИ НЕ ОДОБРЯЕТЕ ВСТУПЛЕНИЕ УКРАИНЫ В ЕВРОПЕЙСКИЙ СОЮЗ?																		
одобряю	45	68	47	36	34	32	50	42	50	44	46	55	42	49	41	33	51	41
не одобряю	33	17	32	39	39	45	36	36	34	34	31	29	38	32	33	39	32	34
ничего об этом не слышал(-а)	3	3	4	1	2	3	1	2	1	3	4	1	2	2	4	6	2	4
затрудняюсь ответить	18	12	17	24	25	19	12	20	15	19	19	15	17	16	22	22	15	22
ВЫ ЛИЧНО ОДОБРЯЕТЕ ИЛИ НЕ ОДОБРЯЕТЕ ВСТУПЛЕНИЕ УКРАИНЫ В НАТО?																		
одобряю	20	39	22	15	9	6	37	13	22	21	20	24	20	21	20	8	23	18
не одобряю	62	39	57	75	71	78	46	68	69	60	60	62	63	62	61	58	62	61
ничего об этом не слышал(-а)	4	3	5	0	2	6	4	3	0	5	4	2	3	2	5	12	3	5
затрудняюсь ответить	14	19	15	10	18	10	12	16	9	15	16	12	14	15	14	22	13	16

	Все опрошенные	Регионы					Тип населенного пункта					Возраст					Пол	
		Западный	Центральный	Южный	Юго-Восточный	Восточный	г. Киев	город не менее 500 тыс. жителей	город больше 200 и меньше 500 тыс. жителей	остальные города и поселки городского типа	село	18 - 25 лет	26 - 35 лет	36 - 54 лет	55 - 75 лет	76 лет и старше	мужской	женский
Доли групп	100	23	30	15	11	21	6	16	13	33	32	15	16	33	31	5	45	55
КАК ВЫ СЕГОДНЯ ОТНОСИТЕСЬ К РОССИИ - ПОЛОЖИТЕЛЬНО, ОТРИЦАТЕЛЬНО ИЛИ БЕЗРАЗЛИЧНО?																		
положительно	71	39	68	86	85	91	51	80	76	75	63	64	71	71	74	71	72	70
безразлично	15	25	18	9	10	7	27	11	13	14	17	19	15	14	13	19	14	16
отрицательно	12	31	12	4	4	1	20	7	8	9	17	15	11	12	11	9	12	12
затрудняюсь ответить	2	4	2	1	1	1	2	1	2	2	3	1	3	2	2	1	2	3
ЗА ПОСЛЕДНЕЕ ВРЕМЯ ВАШЕ ОТНОШЕНИЕ К РОССИИ УЛУЧШИЛОСЬ, УХУДИЛОСЬ ИЛИ НЕ ИЗМЕНИЛОСЬ?																		
улучшилось	27	10	27	45	22	36	24	17	31	31	27	26	28	26	29	21	27	27
не изменилось	58	61	56	50	70	56	49	70	56	58	55	58	58	58	57	67	58	58
ухудшилось	13	27	15	3	6	5	25	9	11	11	16	14	12	14	12	10	14	12
затрудняюсь ответить	2	1	2	2	2	2	3	2	2	1	2	2	2	2	2	2	1	3
СКАЖИТЕ, ПОЖАЛУЙСТА, ВЫ ДОВЕРЯЕТЕ ИЛИ НЕ ДОВЕРЯЕТЕ ПРЕЗИДЕНТУ РОССИИ ВЛАДИМИРУ ПУТИНУ?																		
доверяю	51	17	43	78	58	77	38	61	48	58	44	48	53	52	51	54	53	50
не доверяю	27	53	34	7	18	7	45	18	29	20	34	32	26	27	27	16	28	26
затрудняюсь ответить	22	29	23	16	23	16	17	21	23	22	22	21	21	21	22	30	18	25
ПО ВАШЕМУ МНЕНИЮ, В ПОСЛЕДНЕЕ ВРЕМЯ РОССИЙСКИЕ ВЛАСТИ В СВОЕЙ ПОЛИТИКЕ СТРЕМЯТСЯ ИЛИ НЕ СТРЕМЯТСЯ К СБЛИЖЕНИЮ С УКРАИНОЙ?																		
стремятся	52	34	45	64	65	65	60	63	54	50	46	48	50	54	53	47	53	50
не стремятся	30	44	38	15	25	15	34	23	32	28	33	31	30	30	29	28	30	30
затрудняюсь ответить	19	22	17	20	10	19	6	13	14	23	21	21	20	17	18	25	17	20
КАК ВЫ СЧИТАЕТЕ, КАКОЙ ДОЛЖНА БЫТЬ ГОСУДАРСТВЕННАЯ ПОЛИТИКА ПО ОТНОШЕНИЮ К РУССКОМУ ЯЗЫКУ В УКРАИНЕ? (Карточка. Один ответ.)																		
нужно устранить русский язык из официального общения во всей Украине	23	58	25	7	11	2	15	13	27	21	30	30	21	22	23	22	23	24
нужно сделать русский язык вторым официальным языком только в тех областях, большинство населения которых этого желает	36	23	47	35	31	40	52	32	28	38	37	33	39	38	35	36	39	34
нужно сделать русский язык вторым государственным языком в Украине	34	9	24	55	47	53	30	49	41	33	25	32	36	33	35	31	33	34
другое	3	5	1	3	8	1	0	4	2	2	4	1	3	3	4	3	2	4
затрудняюсь ответить	3	4	4	1	4	3	3	2	2	5	3	3	2	3	3	7	2	4

	Все опрошенные	Регионы					Тип населенного пункта					Возраст					Пол	
		Западный	Центральный	Южный	Юго-Восточный	Восточный	г. Киев	город не менее 500 тыс. жителей	город больше 200 и меньше 500 тыс. жителей	остальные города и поселки городского типа	село	18 - 25 лет	26 - 35 лет	36 - 54 лет	55 - 75 лет	76 лет и старше	мужской	женский
Доли групп	100	23	30	15	11	21	6	16	13	33	32	15	16	33	31	5	45	55
НЕКОТОРЫЕ МЕСТНЫЕ СОВЕТЫ ПРИНЯЛИ РЕШЕНИЯ О СТАТУСЕ РУССКОГО ЯЗЫКА И ВВЕЛИ ЕГО КАК ЯЗЫК РЕГИОНАЛЬНОГО ОБЩЕНИЯ. ВЫ ОДОБРЯЕТЕ ИЛИ НЕ ОДОБРЯЕТЕ ТАКОЕ РЕШЕНИЕ?																		
одобряю	57	25	52	82	54	84	49	72	60	58	50	55	63	58	56	46	58	57
не одобряю	28	65	30	7	22	6	37	17	30	26	35	35	25	28	28	26	29	28
ничего не слышал(-а) об этом	5	2	5	7	9	4	7	5	5	4	4	3	4	4	6	10	4	5
затрудняюсь ответить	9	8	12	4	16	6	7	5	5	11	11	7	7	10	10	18	9	9
СКАЖИТЕ, ПОЖАЛУЙСТА, ВЫ УЧАСТВОВАЛИ ИЛИ НЕ УЧАСТВОВАЛИ В ВЫБОРАХ ДЕПУТАТОВ ВЕРХОВНОЙ РАДЫ 26 МАРТА 2006 ГОДА?																		
да	82	82	80	80	85	86	69	78	82	84	85	64	80	86	87	89	80	84
нет	15	14	18	17	10	13	27	17	16	16	11	32	17	12	10	10	16	14
затрудняюсь ответить	3	4	2	3	5	1	4	5	2	1	4	4	3	3	3	1	3	2
СКАЖИТЕ, ПОЖАЛУЙСТА, ЗА КАКУЮ ПАРТИЮ ВЫ ПРОГОЛОСОВАЛИ НА ВЫБОРАХ В ВЕРХОВНУЮ РАДУ 26 МАРТА 2006 ГОДА? (Ответы тех, кто участвовал в выборах. Карточка. Один ответ.)																		
Партия регионов	31	7	12	49	50	62	4	40	35	36	25	27	29	33	33	27	31	31
блок "Наша Украина"	18	33	26	9	7	3	23	9	16	16	25	10	17	19	21	21	17	19
блок Ю.Тимошенко	12	20	19	3	11	3	18	8	11	14	13	11	12	16	10	6	11	14
Социалистическая партия Украины	4	4	7	2	3	1	4	1	5	3	6	1	4	3	5	7	5	3
Коммунистическая партия Украины	4	1	3	7	5	3	4	2	6	3	4	0	1	2	7	13	3	4
блок В.Литвина	1	2	2	2	0	0	6	1	2	1	1	2	3	1	1	0	1	2
блок Н.Витренко	1	0	0	2	1	3	0	2	2	2	0	1	1	1	1	0	1	1
блок "Пора-ПРП"	1	3	1	0	0	0	1	2	1	1	0	2	1	1	1	0	1	1
другая политическая партия (блок)	2	2	2	0	3	3	1	4	1	2	2	2	2	2	1	3	2	1
против всех	2	1	1	3	4	3	4	4	2	2	2	2	4	2	2	1	3	2
затрудняюсь ответить, не помню	5	8	6	3	2	6	4	6	4	5	6	4	7	4	6	11	5	6

**Распределение ответов респондентов
по образованию, роду занятий
и уровню доходов**

Распределение ответов респондентов по образованию, роду занятий и уровню доходов

	Все опрошенные	Образование					Род занятий							Доход на члена семьи				
		неполное среднее или ниже	среднее общее, ПТУ	среднее специальное	высшее, незаконченное	высшее	предприниматель, инд. труд, деятельн ость, начальник	руководитель отдела, специалист	служащий	рабочий	студент, курсант	пенсионер	не работает	до 291 гривен.	291 - 369 гривен.	370 - 400 гривен.	401 - 699 гривен.	700 гривен и более
Доли групп	100	12	29	34	24	6	16	10	16	5	32	13	15	14	16	14	14	
ПРЕДСТАВЬТЕ СЕБЕ, ЧТО В БЛИЖАЙШЕЕ ВОСКРЕСЕНЬЕ СОСТОЯТСЯ ВЫБОРЫ В ВЕРХОВНУЮ РАДУ. СКАЖИТЕ, ПОЖАЛУЙСТА, ЗА КАКУЮ ПАРТИЮ ВЫ БЫ ПРОГОЛОСОВАЛИ В ЭТОМ СЛУЧАЕ? (Карточка. Один ответ.)																		
Партия регионов	28	29	30	27	25	23	27	27	30	21	29	31	25	33	31	30	33	
блок Ю.Тимошенко	17	10	17	17	19	23	18	21	15	21	13	19	17	16	12	13	16	
блок "Наша Украина"	10	9	11	10	11	10	8	12	9	14	12	8	13	13	9	8	10	
Коммунистическая партия Украины	4	10	4	3	4	2	1	1	5	1	9	3	1	5	9	6	2	
Социалистическая партия Украины	4	4	4	2	5	4	5	2	3	6	4	2	2	3	6	4	3	
блок В.Литвина	2	1	1	3	3	7	3	3	1	2	1	3	1	2	1	1	5	
блок Н.Витренко	2	1	1	2	3	1	1	2	2	2	2	2	2	2	2	3	2	
партия "Пора"	2	0	2	2	1	3	1	3	2	1	1	1	1	1	1	2	1	
против всех	14	14	13	14	13	12	16	14	13	12	12	15	15	12	13	16	13	
не стал(-а) бы участвовать в выборах	8	7	7	9	9	9	9	9	8	12	6	9	9	8	3	7	7	
затрудняюсь ответить	10	15	11	9	8	6	12	7	13	10	10	7	13	6	13	9	8	
ПРЕДСТАВЬТЕ СЕБЕ, ЧТО В БЛИЖАЙШЕЕ ВОСКРЕСЕНЬЕ СОСТОЯТСЯ ВЫБОРЫ ПРЕЗИДЕНТА С УЧАСТИЕМ ПЕРЕЧИСЛЕННЫХ ПОЛИТИКОВ. ЗА КОГО ИЗ ЭТИХ ПОЛИТИКОВ ВЫ БЫ ПРОГОЛОСОВАЛИ? (Карточка. Один ответ.)																		
В. Янукович	29	33	32	28	23	21	24	26	32	23	30	35	30	31	33	34	31	
Ю. Тимошенко	16	11	16	17	15	24	19	19	14	15	12	15	18	17	10	11	16	
В. Ющенко	12	15	14	10	13	12	9	12	8	15	15	11	14	16	14	10	8	
П. Симоненко	4	9	4	3	5	2	2	2	4	1	9	3	2	5	7	6	4	
А. Мороз	3	3	3	2	4	3	3	1	3	7	4	2	3	2	5	4	2	
В. Литвин	1	0	0	1	2	3	1	2	1	2	1	1	1	1	0	1	2	
А. Кинах	1	0	1	1	1	2	1	1	1	1	1	1	1	0	1	1	1	
Л. Кучма	1	0	0	1	1	2	2	1	0	2	0	1	0	0	0	1	3	
Л. Кравчук	1	0	0	1	1	2	0	1	0	0	1	1	0	1	0	0	1	
В. Медведчук	1	0	0	1	0	2	0	1	0	0	0	1	1	0	0	0	1	
Л. Черновицкий	1	0	0	0	1	0	1	1	1	0	0	0	1	0	0	0	1	
П.Порошенко	0	0	0	0	0	0	0	0	0	0	0	0	0	0	0	0	0	
против всех	12	9	12	12	13	10	13	16	13	12	10	13	9	11	12	14	12	
не стал(-а) бы участвовать в выборах	8	7	6	9	8	9	8	8	8	12	6	9	8	9	4	6	6	
затрудняюсь ответить	12	11	12	12	12	9	16	11	14	12	11	8	12	8	13	11	11	

	Все опрошенные	Образование					Род занятий							Доход на члена семьи				
		неполное среднее или ниже	среднее общее, ПТУ	среднее специальное	высшее, незаконченное высшее	предприниматель, инд. труд. деятельность, начальник	руководитель отдела, специалист	служащий	рабочий	студент, курсант	пенсционер	не работает	до 291 гривен.	291 - 369 гривен.	370 - 400 гривен.	401 - 699 гривен.	700 гривен и более	
Доли групп	100	12	29	34	24	6	16	10	16	5	32	13	15	14	16	14	14	
ВЫ ЛИЧНО ОДОБРЯЕТЕ ИЛИ НЕ ОДОБРЯЕТЕ ДЕЙСТВИЯ ВИКТОРА ЮЩЕНКО НА ПОСТУ ПРЕЗИДЕНТА УКРАИНЫ?																		
одобряю	24	27	25	22	25	31	22	25	20	32	24	25	25	25	24	21	27	
не одобряю	63	59	62	66	62	56	65	62	69	53	64	59	63	63	63	68	63	
затрудняюсь ответить	13	14	14	12	12	13	14	13	10	15	12	16	12	11	13	11	10	
ПРИХОДИЛОСЬ ЛИ ВАМ ЗА ПОСЛЕДнюю НЕДЕЛЮ СЛЫШАТЬ РАЗГОВОРЫ О ВИКТОРЕ ЮЩЕНКО, О ЕГО ДЕЙСТВИЯХ И ВЫСКАЗЫВАНИЯХ, И ЕСЛИ ДА, ТО ЧАСТО ИЛИ РЕДКО?																		
слышать не приходилось	29	31	32	29	25	23	31	30	26	35	29	30	33	29	29	28	21	
часто	41	37	40	42	44	39	42	40	47	37	43	38	41	44	39	45	47	
редко	24	24	23	23	25	35	22	24	21	25	22	27	21	22	26	22	25	
затрудняюсь ответить	5	7	5	5	6	4	5	5	5	3	6	4	5	5	6	5	6	
А КАКИЕ ОЦЕНКИ В РАЗГОВОРАХ ЛЮДЕЙ О В.ЮЩЕНКО ВСТРЕЧАЛИСЬ ВАМ ЧАЩЕ - ПОЛОЖИТЕЛЬНЫЕ, ОТРИЦАТЕЛЬНЫЕ ИЛИ НЕЙТРАЛЬНЫЕ? (Ответы тех, кому за последнюю неделю приходилось слышать разговоры о В.Ющенко.)																		
положительные	7	10	8	5	7	6	5	5	7	9	8	8	9	8	8	6	5	
нейтральные	15	13	14	15	15	20	12	21	15	15	14	13	14	14	14	13	16	
отрицательные	41	40	39	44	42	42	42	38	45	36	42	42	38	41	44	43	49	
затрудняюсь ответить	8	6	7	7	10	9	10	6	7	5	7	8	6	8	6	10	8	
КАК ВЫ СЕГОДНЯ ОЦЕНИВАЕТЕ РАБОТУ В.ЮЩЕНКО НА ПОСТУ ПРЕЗИДЕНТА УКРАИНЫ - ОТЛИЧНО, ХОРОШО, УДОВЛЕТВОРИТЕЛЬНО, ПЛОХО ИЛИ ОЧЕНЬ ПЛОХО?																		
отлично	1	2	2	1	2	2	2	0	1	1	2	2	1	2	2	1	1	
хорошо	11	17	13	10	10	12	8	12	10	14	14	10	13	12	13	10	11	
удовлетворительно	34	28	34	35	36	33	36	38	34	38	32	32	36	35	32	30	35	
плохо	32	29	29	35	32	32	32	36	33	32	31	31	31	32	32	34	33	
очень плохо	14	15	14	13	13	13	13	8	17	6	16	15	14	12	15	15	16	
затрудняюсь ответить	7	9	7	5	7	8	9	6	5	9	5	9	6	7	7	10	4	

	Все опрошенные	Образование					Род занятий							Доход на члена семьи				
		неполное среднее или ниже	среднее общее, ПТУ	среднее специальное	высшее, незаконченное	высшее	предприниматель, инд. труд, деятельност, начальник	руководитель отдела, специалист	служащий	рабочий	студент, курсант	пенсия	не работает	до 291 гривен.	291 - 369 гривен.	370 - 400 гривен.	401 - 699 гривен.	700 гривен и более
Доли групп	100	12	29	34	24	6	16	10	16	5	32	13	15	14	16	14	14	
СКАЖИТЕ, КОМУ ИЗ ЭТИХ ПОЛИТИКОВ ВЫ ДОВЕРЯЕТЕ? (Карточка. Любое число ответов.)																		
Янукович Виктор	30	36	31	31	26	23	24	28	33	25	34	36	32	33	37	35	35	
Тимошенко Юлия	23	18	25	22	26	30	25	27	22	27	20	23	26	24	20	20	24	
Ющенко Виктор	15	16	16	13	18	13	14	16	14	22	17	12	16	21	14	15	13	
Мороз Александр	13	18	15	12	9	9	10	10	12	13	17	10	12	13	17	16	11	
Симоненко Петр	11	19	10	10	11	2	8	8	13	11	18	7	9	11	17	18	10	
Луценко Юрий	11	6	10	11	16	13	13	10	9	15	10	13	11	13	10	10	13	
Витренко Наталия	11	8	10	12	11	6	8	9	13	9	12	13	11	12	13	13	13	
Азаров Николай	8	3	7	10	9	6	7	10	8	3	10	6	4	8	9	13	12	
Литвин Владимир	8	7	7	8	8	11	8	8	6	7	7	9	8	9	9	7	8	
Черновол Тарас	7	3	8	7	6	6	5	7	9	4	7	7	8	6	8	10	7	
Кушнарев Евгений	6	5	5	7	6	4	4	6	7	4	7	8	7	5	7	8	7	
Богатырева Раиса	6	3	6	7	6	5	3	7	7	3	6	9	6	5	6	8	8	
Катеринчук Николай	6	3	4	6	8	9	8	6	4	6	5	5	2	6	5	8	7	
Ахметов Ринат	6	4	6	6	5	6	5	6	7	10	4	7	6	5	5	6	8	
Кинах Анатолий	4	1	3	5	4	2	5	6	3	3	3	3	1	5	3	6	5	
Шуфрич Нестор	4	3	4	4	4	5	2	3	6	2	4	4	3	3	5	6	4	
Пинзеник Виктор	3	2	3	3	5	5	4	5	4	2	2	3	0	4	2	4	6	
Ехануров Юрий	3	1	3	3	5	6	5	3	2	7	3	2	2	3	2	4	6	
Черновецкий Леонид	3	3	4	2	4	4	3	5	3	2	3	2	4	5	2	3	3	
Безсмертный Роман	3	1	3	4	3	2	2	4	3	4	3	3	1	4	2	2	4	
Супрун Людмила	2	0	2	2	3	3	2	3	2	0	2	3	0	3	1	2	3	
Яценюк Арсений	2	0	1	1	4	3	4	2	1	2	2	0	1	1	2	3	4	
Зварич Роман	2	1	2	1	3	2	3	2	1	3	1	1	1	2	1	3	3	
Порошенко Петр	2	0	2	2	1	2	2	2	2	1	1	2	1	2	0	1	2	
Кравчук Леонид	2	1	2	1	1	2	2	2	1	1	1	1	1	1	1	2	2	
Кучма Леонид	1	1	1	2	1	1	1	3	2	0	1	1	0	1	1	2	2	
Балога Виктор	1	0	0	1	3	3	2	2	1	0	1	2	1	1	2	0	3	
Рудьковский Николай	1	0	1	1	2	0	1	3	0	2	1	1	0	1	2	1	3	
Матвиенко Анатолий	1	0	1	1	1	1	1	2	0	0	1	1	0	2	0	2	2	
Бондарь Виктор	1	0	1	1	1	2	0	1	0	2	1	1	0	0	0	1	1	
никому не доверяю	22	21	21	24	22	20	25	21	25	25	18	25	20	20	18	21	19	
всем доверяю	0	0	1	0	1	0	1	0	0	1	0	0	1	0	0	0	0	
затрудняюсь ответить	7	8	6	7	6	6	9	7	5	3	6	5	6	6	6	4	7	

	Все опрошенные	Образование					Род занятий						Доход на члена семьи				
		неполное среднее или ниже	среднее общее, ПТУ	среднее специальное	высшее, незаконченное высшее	предприниматель, инд. труд, деятельн ость, начальник	руководитель отдела, специалист	служащий	рабочий	студент, курсант	пенсионер	не работает	до 291 гривен.	291 - 369 гривен.	370 - 400 гривен.	401 - 699 гривен.	700 гривен и более
Доли групп	100	12	29	34	24	6	16	10	16	5	32	13	15	14	16	14	14
А КОМУ ИЗ ЭТИХ ПОЛИТИКОВ ВЫ НЕ ДОВЕРЯЕТЕ? (Карточка. Любое число ответов.)																	
Тимошенко Юлия	28	31	28	28	25	21	22	25	31	21	33	29	25	31	37	35	29
Ющенко Виктор	26	26	25	28	24	25	21	26	29	22	29	27	21	27	29	31	32
Кучма Леонид	25	20	26	25	26	27	24	26	27	18	26	25	26	24	25	30	27
Порошенко Петр	22	17	21	24	23	18	23	25	26	20	23	21	19	23	25	29	27
Янукович Виктор	21	15	18	20	29	36	25	20	18	26	19	20	17	20	19	20	24
Кравчук Леонид	17	15	15	17	20	21	18	16	16	16	18	15	14	15	17	21	21
Ахметов Ринат	16	7	13	17	24	23	18	19	16	23	14	13	10	13	15	19	20
Витренко Наталия	16	11	15	15	20	20	19	17	15	14	15	13	14	19	15	16	18
Мороз Александр	14	9	11	16	19	24	15	17	15	11	13	11	11	15	13	15	20
Шуфрич Нестор	14	7	12	13	19	18	17	14	12	19	12	9	11	14	11	14	18
Зварич Роман	13	11	13	14	13	13	10	12	16	9	14	13	10	12	17	15	18
Симоненко Петр	13	7	11	13	17	16	15	14	13	15	10	15	10	11	11	14	15
Кушнарев Евгений	12	8	10	11	16	13	13	14	11	13	11	8	6	11	9	13	15
Черновол Тарас	11	6	9	12	15	16	13	15	9	15	10	9	8	13	9	11	13
Безсмертный Роман	11	8	10	13	11	13	9	13	13	8	13	8	7	11	13	15	15
Луценко Юрий	10	7	10	11	10	9	8	12	12	9	11	9	7	6	11	15	15
Азаров Николай	10	5	8	11	13	18	12	11	8	6	9	9	6	11	10	11	11
Ехануров Юрий	10	8	8	12	9	10	5	13	12	9	11	8	6	9	10	14	13
Богатырева Раиса	8	4	6	9	12	12	8	11	8	9	7	6	4	9	6	8	11
Литвин Владимир	8	5	7	8	9	9	6	10	7	12	8	5	5	8	7	11	10
Кинах Анатолий	7	5	7	8	8	9	6	7	8	4	9	7	6	7	10	8	8
Пинзеник Виктор	7	4	7	9	7	10	6	5	8	6	8	7	7	7	5	9	11
Черновецкий Леонид	7	3	6	8	7	12	7	8	8	5	6	6	6	7	5	7	12
Катеринчук Николай	4	3	4	5	5	6	4	5	5	2	5	3	3	5	3	7	4
Супрун Людмила	4	3	4	5	4	7	2	5	4	2	5	6	4	6	4	4	6
Балога Виктор	4	3	4	5	4	6	3	4	5	2	5	3	3	6	4	5	4
Матвиенко Анатолий	4	3	3	6	4	6	2	5	5	3	5	4	4	5	4	4	4
Рудьковский Николай	4	4	3	5	4	9	3	4	4	0	5	3	2	5	5	5	5
Бондарь Виктор	3	2	3	4	3	6	2	5	3	0	4	2	2	5	3	3	4
Яценюк Арсений	3	2	2	5	3	5	1	5	3	1	4	3	3	4	3	3	4
всем доверяю	1	0	1	0	1	1	1	0	1	1	0	0	2	0	0	0	0
никому не доверяю	20	19	19	22	20	18	23	19	21	23	17	23	19	20	16	19	16
затрудняюсь ответить	15	23	16	13	10	13	12	15	13	7	17	13	19	15	16	8	13

	Все опрошенные	Образование					Род занятий							Доход на члена семьи				
		неполное среднее или ниже	среднее общее, ПТУ	среднее специальное	высшее, незаконченное	высшее	предприниматель, инд. труд. деятельн ость, начальник	руководитель отдела, специалист	служащий	рабочий	студент, курсант	пенсионер	не работает	до 291 гривен.	291 - 369 гривен.	370 - 400 гривен.	401 - 699 гривен.	700 гривен и более
Доли групп	100	12	29	34	24	6	16	10	16	5	32	13	15	14	16	14	14	
ЗА ПОСЛЕДНИЙ МЕСЯЦ ВЫ СТАЛИ ОТНОСИТЬСЯ К ЮЛИИ ТИМОШЕНКО ЛУЧШЕ, ХУЖЕ ИЛИ ВАШЕ ОТНОШЕНИЕ К НЕЙ НЕ ИЗМЕНИЛОСЬ?																		
лучше	16	14	16	18	15	27	16	16	18	11	13	16	20	17	14	15	14	
отношение не изменилось	54	51	53	51	60	51	60	55	49	65	51	55	57	51	52	52	55	
хуже	26	28	26	28	22	21	20	24	31	21	31	23	20	27	30	30	28	
затрудняюсь ответить	4	6	4	3	4	1	4	5	2	4	4	6	4	5	3	3	3	
ЗА ПОСЛЕДНИЙ МЕСЯЦ ВЫ СТАЛИ ОТНОСИТЬСЯ К ВИКТОРУ ЮЩЕНКО ЛУЧШЕ, ХУЖЕ ИЛИ ВАШЕ ОТНОШЕНИЕ К НЕМУ НЕ ИЗМЕНИЛОСЬ?																		
лучше	8	8	8	7	9	12	8	7	7	5	9	7	8	9	9	6	9	
отношение не изменилось	52	53	54	50	52	43	54	54	52	57	50	54	53	56	53	52	51	
хуже	37	32	34	41	35	42	34	37	39	36	37	36	35	32	35	38	38	
затрудняюсь ответить	3	7	3	2	3	2	5	1	2	2	4	4	4	3	3	5	1	
ЗА ПОСЛЕДНИЙ МЕСЯЦ ВЫ СТАЛИ ОТНОСИТЬСЯ К ВИКТОРУ ЯНУКОВИЧУ ЛУЧШЕ, ХУЖЕ ИЛИ ВАШЕ ОТНОШЕНИЕ К НЕМУ НЕ ИЗМЕНИЛОСЬ?																		
лучше	22	24	25	22	17	19	18	21	21	21	25	22	23	26	26	22	20	
отношение не изменилось	51	53	50	50	53	54	55	50	56	44	49	49	50	47	49	56	55	
хуже	22	15	21	21	25	23	21	21	19	28	21	23	20	20	20	16	24	
затрудняюсь ответить	5	8	4	6	5	4	6	6	4	7	5	6	7	7	5	6	1	
ЗА ПОСЛЕДНИЙ МЕСЯЦ ВЫ СТАЛИ ОТНОСИТЬСЯ К АЛЕКСАНДРУ МОРОЗУ ЛУЧШЕ, ХУЖЕ ИЛИ ВАШЕ ОТНОШЕНИЕ К НЕМУ НЕ ИЗМЕНИЛОСЬ?																		
лучше	13	14	14	14	8	13	8	9	15	8	17	11	9	14	19	13	11	
отношение не изменилось	51	56	51	47	52	44	56	54	48	41	51	50	53	50	47	51	52	
хуже	26	14	26	28	31	35	25	27	28	31	24	27	25	24	23	25	31	
затрудняюсь ответить	11	16	9	11	8	9	12	10	10	20	9	11	13	13	11	10	6	
ВЫ ЛИЧНО ОДОБРЯЕТЕ ИЛИ НЕ ОДОБРЯЕТЕ ДЕЙСТВИЯ ВИКТОРА ЯНУКОВИЧА НА ПОСТУ ПРЕМЬЕР-МИНИСТРА?																		
одобряю	43	45	44	44	39	38	41	41	40	43	45	48	40	46	48	46	44	
не одобряю	37	31	35	37	41	45	39	40	35	42	35	30	35	34	33	31	37	
затрудняюсь ответить	20	24	21	19	20	17	21	17	24	15	19	21	24	19	18	23	19	
ВЫ ЛИЧНО ОДОБРЯЕТЕ ИЛИ НЕ ОДОБРЯЕТЕ ДЕЙСТВИЯ АЛЕКСАНДРА МОРОЗА НА ПОСТУ ГЛАВЫ ВЕРХОВНОЙ РАДЫ?																		
одобряю	35	45	36	36	30	30	32	32	35	26	43	31	33	39	42	38	33	
не одобряю	37	25	36	38	42	51	38	39	36	47	33	34	34	33	35	33	46	
затрудняюсь ответить	27	31	28	26	27	19	30	28	29	26	24	35	34	28	23	29	21	

	Все опрошенные	Образование					Род занятий							Доход на члена семьи				
		неполное среднее или ниже	среднее общее, ПТУ	среднее специальное	высшее, незаконченное	высшее	предприниматель, инд. труд. деятельн-ость, начальник	руководитель отдела, специалист	служащий	рабочий	студент, курсант	пенсионер	не работает	до 291 гривен.	291 - 369 гривен.	370 - 400 гривен.	401 - 699 гривен.	700 гривен и более
Доли групп	100	12	29	34	24	6	16	10	16	5	32	13	15	14	16	14	14	
КАКОЕ ИЗ ПЕРЕЧИСЛЕННЫХ НА КАРТОЧКЕ СУЖДЕНИЙ, ПО ВАШЕМУ МНЕНИЮ, ТОЧНЕЕ ВСЕГО ХАРАКТЕРИЗУЕТ ОТНОШЕНИЯ МЕЖДУ ПРЕЗИДЕНТОМ В. ЮЩЕНКО И ПРЕМЬЕР-МИНИСТРОМ В. ЯНУКОВИЧЕМ? (Карточка. Один ответ.)																		
их отношения носят деловой, конструктивный характер	13	13	14	14	12	8	12	15	14	12	14	16	15	18	15	13	12	
они стараются действовать независимо друг от друга	27	24	27	28	27	24	26	29	30	26	28	25	28	29	28	26	26	
каждый из них стремится захватить больше власти	32	29	34	30	32	38	30	27	30	35	32	32	29	25	31	31	36	
ни одно из этих суждений	6	7	5	5	7	6	8	3	8	7	4	4	5	6	5	7	4	
каждое из этих суждений отчасти справедливо	16	14	14	17	17	17	18	24	13	15	12	17	16	13	13	18	19	
затрудняюсь ответить	7	13	7	5	6	6	5	3	4	5	11	7	6	10	8	6	2	
ВЫ ЗНАКОМЫ ИЛИ НЕ ЗНАКОМЫ С ОСНОВНЫМИ ПОЛОЖЕНИЯМИ ПОЛИТИЧЕСКОЙ РЕФОРМЫ, ДЕЙСТВУЮЩЕЙ В УКРАИНЕ С ЯНВАРЯ ЭТОГО ГОДА?																		
знаком(-а)	25	13	19	26	36	36	37	29	25	14	19	21	17	21	23	25	39	
не знаком(-а)	65	74	72	63	56	52	56	63	66	71	70	70	75	68	66	67	52	
затрудняюсь ответить	10	13	9	10	8	12	7	8	8	16	11	9	7	11	11	7	9	
КАК БЫ ВЫ ОТНЕСЛИСЬ К РЕШЕНИЮ ОТМЕНИТЬ ПОЛИТИЧЕСКУЮ РЕФОРМУ, ДЕЙСТВУЮЩУЮ В УКРАИНЕ С ЯНВАРЯ ЭТОГО ГОДА - ОДОБРИЛИ БЫ ИЛИ НЕ ОДОБРИЛИ БЫ ТАКОЕ РЕШЕНИЕ? (Ответы тех, кто знаком с основными положениями политической реформы.)																		
одобрил(-а) бы	9	3	6	11	13	18	13	10	7	4	7	7	6	9	7	9	13	
не одобрил(-а) бы	11	8	9	11	15	11	19	12	13	9	7	8	5	10	9	13	19	
затрудняюсь ответить	5	3	4	5	8	7	5	7	5	1	4	6	6	2	7	4	7	
КАК ВЫ СЧИТАЕТЕ, КТО ИЗ УКРАИНСКИХ ПОЛИТИКОВ ИМЕЕТ БОЛЬШЕ ВЛИЯНИЯ НА СИТУАЦИЮ В ГОСУДАРСТВЕ - ПРЕЗИДЕНТ В.ЮЩЕНКО, ПРЕМЬЕР-МИНИСТР В.ЯНУКОВИЧ ИЛИ ГЛАВА ВЕРХОВНОЙ РАДЫ А.МОРОЗ?																		
президент Украины В.Ющенко	18	21	21	18	13	15	13	21	15	23	19	19	21	21	17	19	13	
премьер-министр Украины В.Янукович	37	33	37	37	39	40	36	36	43	40	34	37	37	34	38	35	45	
глава Верховной Рады Украины А.Мороз	5	2	4	6	6	9	6	4	5	6	5	4	2	3	4	5	6	
все они в равной мере	26	28	25	26	28	22	30	25	25	25	27	27	25	27	28	28	25	
затрудняюсь ответить	14	16	13	14	13	13	15	13	13	6	15	13	15	15	13	13	11	

	Все опрошенные	Образование					Род занятий						Доход на члена семьи				
		неполное среднее или ниже	среднее общее, ПТУ	среднее специальное	высшее, незаконченное высшее	предприниматель, инд. труд. деятельн ость, начальник	руководитель отдела, специалист	служащий	рабочий	студент, курсант	пенсционер	не работает	до 291 гривен.	291 - 369 гривен.	370 - 400 гривен.	401 - 699 гривен.	700 гривен и более
Доли групп	100	12	29	34	24	6	16	10	16	5	32	13	15	14	16	14	14
СКАЖИТЕ, ПОЖАЛУЙСТА, КОМУ ИЗ ПОЛИТИЧЕСКИХ СИЛ ВЫ ДОВЕРЯЕТЕ БОЛЬШЕ ВСЕГО? (Карточка. Один ответ.)																	
президент Украины	14	17	16	12	13	14	13	13	9	16	17	14	17	20	13	12	11
антикризисная коалиция	8	7	7	9	9	7	7	9	8	14	8	8	7	7	9	11	9
премьер-министр	25	31	29	24	20	24	21	20	26	21	28	32	27	25	32	27	26
оппозиция	13	6	13	14	16	23	15	14	14	18	9	12	15	11	10	10	17
никто из перечисленных	25	21	23	26	29	21	31	26	26	22	24	25	23	25	23	23	24
все перечисленные	1	1	1	1	2	0	3	2	1	3	1	1	1	2	1	3	0
затрудняюсь ответить	12	15	10	12	11	11	11	15	15	8	12	8	9	10	12	12	12
СКАЖИТЕ, ПОЖАЛУЙСТА, ВЫ СЛЕДИЛИ ИЛИ НЕ СЛЕДИЛИ ЗА ПЕРЕГОВОРАМИ ПО СОЗДАНИЮ ШИРОКОЙ КОАЛИЦИИ В ВЕРХОВНОЙ РАДЕ УКРАИНЫ?																	
следил(-а)	47	35	42	50	55	54	48	51	48	40	50	36	43	49	48	51	59
не следил(-а)	47	54	52	45	41	43	46	45	47	54	44	57	51	46	46	42	39
затрудняюсь ответить	5	10	6	5	4	2	5	4	5	6	6	7	6	5	6	7	2
ВЫ ОДОБРЯЕТЕ ИЛИ НЕ ОДОБРЯЕТЕ РЕШЕНИЕ "НАШЕЙ УКРАИНЫ" УЙТИ В ОППОЗИЦИЮ К ДЕЙСТВУЮЩЕМУ ПРАВИТЕЛЬСТВУ?																	
одобряю	31	23	33	29	34	33	30	38	33	35	28	26	31	32	31	33	32
не одобряю	36	31	32	38	39	36	39	30	33	32	37	36	31	35	38	37	43
затрудняюсь ответить	34	46	35	32	27	31	31	32	34	32	35	37	38	32	31	31	26
ВЫ СОГЛАСНЫ ИЛИ НЕ СОГЛАСНЫ С МНЕНИЕМ, ЧТО В СВЯЗИ СО СРЫВОМ ПЕРЕГОВОРОВ О СОЗДАНИИ ШИРОКОЙ КОАЛИЦИИ...																	
...ВСЕ КОАЛИЦИОННОЕ ПРАВИТЕЛЬСТВО ДОЛЖНО УЙТИ В ОТСТАВКУ?																	
согласен(-на)	27	17	24	30	30	39	27	30	28	32	23	23	22	23	25	27	30
не согласен(-на)	39	36	38	39	41	31	42	38	37	35	39	41	40	42	39	39	45
затрудняюсь ответить	34	48	38	31	29	30	31	32	35	32	38	36	37	34	35	34	25
...В ОТСТАВКУ ДОЛЖНЫ УЙТИ ТОЛЬКО ТЕ МИНИСТРЫ, КОТОРЫЕ ЯВЛЯЮТСЯ ЧЛЕНАМИ "НАШЕЙ УКРАИНЫ"?																	
согласен(-на)	30	28	29	31	30	29	33	28	25	26	32	31	25	27	35	34	35
не согласен(-на)	34	21	32	35	40	38	35	41	36	39	29	30	34	38	29	30	38
затрудняюсь ответить	37	51	39	34	30	33	32	31	39	34	40	39	41	34	37	36	26

	Все опрошенные	Образование					Род занятий							Доход на члена семьи				
		неполное среднее или ниже	среднее общее, ПТУ	среднее специальное	высшее, незаконченное высшее	предприниматель, инд. труд. деятельн-ость, начальник	руководитель отдела, специалист	служащий	рабочий	студент, курсант	пенсионер	не работает	до 291 гривен.	291 - 369 гривен.	370 - 400 гривен.	401 - 699 гривен.	700 гривен и более	
Доли групп	100	12	29	34	24	6	16	10	16	5	32	13	15	14	16	14	14	
СКАЖИТЕ, ПОЖАЛУЙСТА, ВЫ ЛИЧНО ПОДДЕРЖИВАЕТЕ ИЛИ НЕ ПОДДЕРЖИВАЕТЕ РЕШЕНИЕ ПРЕЗИДЕНТА УКРАИНЫ ВИКТОРА ЮЩЕНКО ОСТАТЬСЯ ПОЧЕТНЫМ ГЛАВОЙ ПАРТИИ "НАША УКРАИНА"?																		
поддерживаю	36	33	38	36	33	38	34	34	32	47	34	35	39	38	33	34	29	
не поддерживаю	34	29	31	36	36	31	34	32	35	36	34	33	34	32	37	34	41	
затрудняюсь ответить	31	38	31	28	30	30	32	34	32	17	32	32	27	30	30	31	31	
СКАЖИТЕ, ПОЖАЛУЙСТА, ВЫ ЛИЧНО УДОВЛЕТВОРЕНЫ КАЧЕСТВОМ ПРЕДОСТАВЛЯЕМОГО МЕДИЦИНСКОГО ОБСЛУЖИВАНИЯ В УКРАИНЕ?																		
удовлетворен(-а)	8	11	8	8	7	12	6	8	8	18	7	8	8	8	5	8	11	
не удовлетворен(-а)	89	87	90	89	90	87	90	90	91	80	89	91	89	88	91	90	87	
затрудняюсь ответить	3	3	2	3	3	2	3	2	1	2	4	2	2	4	3	3	1	
ВЫ ЛИЧНО ОДОБРЯЕТЕ ИЛИ НЕ ОДОБРЯЕТЕ ВВЕДЕНИЕ В УКРАИНЕ СТРАХОВОЙ МЕДИЦИНЫ?																		
одобряю	52	32	51	54	60	63	63	58	53	63	40	51	52	51	45	53	56	
не одобряю	29	36	31	28	22	28	24	27	27	24	34	28	26	30	31	28	28	
затрудняюсь ответить	20	32	19	17	18	9	13	15	20	14	26	21	21	19	24	18	15	
ГОТОВЫ ИЛИ НЕ ГОТОВЫ ВЫ ЛИЧНО ОБРАТИТЬСЯ В СТРАХОВУЮ КОМПАНИЮ ДЛЯ ПРИОБРЕТЕНИЯ МЕДИЦИНСКОЙ СТРАХОВКИ?																		
готов(-а)	34	17	33	36	43	54	45	39	35	47	20	36	34	33	25	36	41	
не готов(-а)	48	58	51	46	43	35	42	47	44	38	58	48	46	49	56	42	45	
затрудняюсь ответить	18	26	16	18	15	11	13	14	21	15	22	16	19	18	19	22	14	
КАК ВЫ ОЦЕНИВАЕТЕ ЭКОНОМИЧЕСКУЮ СИТУАЦИЮ В УКРАИНЕ: ПО ВАШЕМУ МНЕНИЮ, ПОЛОЖЕНИЕ ДЕЛ УЛУЧШАЕТСЯ, УХУДШАЕТСЯИЛИ НЕ МЕНЯЕТСЯ?																		
улучшается	10	9	11	8	11	6	9	9	9	16	10	9	14	8	13	10	10	
не меняется	35	34	36	35	35	39	38	44	35	33	31	34	35	40	31	39	37	
ухудшается	50	49	49	53	50	50	49	43	50	45	53	53	45	48	51	47	48	
затрудняюсь ответить	5	9	4	5	5	5	3	4	6	6	6	4	6	5	5	4	5	

	Все опрошенные	Образование					Род занятий							Доход на члена семьи				
		неполное среднее или ниже	среднее общее, ПТУ	среднее специальное	высшее, незаконченное	высшее	предприниматель, инд. труд, деятельн ость, начальник	руководитель отдела, специалист	служащий	рабочий	студент, курсант	пенсионер	не работает	до 291 гривен.	291 - 369 гривен.	370 - 400 гривен.	401 - 699 гривен.	700 гривен и более
Доли групп	100	12	29	34	24	6	16	10	16	5	32	13	15	14	16	14	14	
КАК ВЫ ДУМАЕТЕ, КТО В ПЕРВУЮ ОЧЕРЕДЬ НЕСЕТ ОТВЕТСТВЕННОСТЬ ЗА ПОВЫШЕНИЕ ТАРИФОВ НА КОММУНАЛЬНЫЕ УСЛУГИ? (Карточка. Один ответ.)																		
организации, предоставляющие коммунальные услуги	6	3	6	5	7	8	5	7	7	7	4	8	5	6	3	6	8	
местная власть	19	14	17	21	19	22	19	22	14	21	18	21	19	15	17	21	22	
Верховная Рада Украины	18	13	16	21	18	16	19	18	19	23	16	17	19	18	20	15	18	
премьер-министр Украины	15	9	16	15	15	23	14	15	15	15	14	13	15	13	13	11	14	
президент Украины	10	10	12	8	9	6	10	9	10	10	9	10	10	9	11	10	10	
все перечисленные	27	36	27	25	25	21	27	25	28	22	30	25	24	32	28	31	22	
никто из перечисленных	1	2	1	1	1	0	1	1	1	0	1	1	0	1	1	1	1	
затрудняюсь ответить	6	14	5	4	5	4	4	4	6	4	8	6	7	5	7	4	4	
КАК ВЫ СЧИТАЕТЕ, СООТВЕТСТВУЮТ ЛИ НЕ СООТВЕТСТВУЮТ ТАРИФЫ НА ЖИЛИЩНО-КОММУНАЛЬНЫЕ УСЛУГИ КАЧЕСТВУ ПРЕДОСТАВЛЕННЫХ УСЛУГ?																		
соответствуют	6	5	4	6	6	9	7	6	4	12	4	5	5	4	4	5	11	
не соответствуют	90	85	91	90	91	87	91	92	93	85	89	89	91	90	91	93	88	
затрудняюсь ответить	4	9	4	3	3	3	1	2	4	3	6	6	4	6	5	3	1	
ИМЕЕТЕ ЛИ НЕ ИМЕЕТЕ ВЫ (ВАША СЕМЬЯ) ВОЗМОЖНОСТЬ ПЛАТИТЬ БОЛЬШЕ ЗА ПРЕДОСТАВЛЯЕМЫЕ КОММУНАЛЬНЫЕ УСЛУГИ?																		
есть возможность	9	5	5	9	15	20	15	9	5	15	6	6	5	6	6	10	15	
нет возможности	87	90	92	87	81	79	80	88	90	82	90	91	92	89	90	87	81	
затрудняюсь ответить	4	5	3	3	4	1	5	2	4	2	4	3	3	4	4	2	4	
КАКИМ, ПО ВАШЕМУ МНЕНИЮ, ДОЛЖЕН БЫТЬ ПЕНСИОННЫЙ ВОЗРАСТ ДЛЯ ЖЕНЩИН В УКРАИНЕ?																		
50 лет и моложе	36	36	38	38	32	42	41	36	44	35	26	41	49	39	33	37	26	
55 лет	53	56	52	50	55	44	45	50	51	42	64	48	43	54	58	51	61	
60 лет	3	1	2	4	5	5	4	2	1	6	3	5	1	2	4	3	4	
65 лет и старше	0	0	0	0	1	0	1	1	0	2	0	0	0	0	0	0	1	
без ограничений, по собственному усмотрению каждого	4	2	5	4	5	6	5	8	2	8	3	4	3	3	3	6	6	
затрудняюсь ответить	3	4	2	4	3	3	4	5	2	7	3	2	2	1	3	3	3	

	Все опрошенные	Образование					Род занятий							Доход на члена семьи				
		неполное среднее или ниже	среднее общее, ПТУ	среднее специальное	высшее, незаконченное высшее	предприниматель, инд. труд. деятельн ость, начальник	руководитель отдела, специалист	служащий	рабочий	студент, курсант	пенсионер	не работает	до 291 гривен.	291 - 369 гривен.	370 - 400 гривен.	401 - 699 гривен.	700 гривен и более	
Доли групп	100	12	29	34	24	6	16	10	16	5	32	13	15	14	16	14	14	
КАКИМ, ПО ВАШЕМУ МНЕНИЮ, ДОЛЖЕН БЫТЬ ПЕНСИОННЫЙ ВОЗРАСТ ДЛЯ МУЖЧИН В УКРАИНЕ?																		
50 лет и моложе	7	9	8	7	4	13	5	6	11	6	6	7	6	6	6	7	7	
55 лет	28	28	30	28	25	24	33	29	31	31	22	32	34	27	25	28	26	
60 лет	55	57	53	54	57	47	48	53	52	46	64	52	51	62	61	54	57	
65 лет и старше	3	0	2	3	5	6	4	0	2	5	2	2	2	1	3	2	3	
без ограничений, по собственному усмотрению каждого	5	3	5	4	6	6	6	7	3	5	3	5	5	3	4	6	5	
затрудняюсь ответить	3	3	1	3	4	2	4	5	2	7	2	2	2	1	2	3	3	
ПО ВАШЕМУ МНЕНИЮ, ЕСТЬ ИЛИ НЕТ РАЗНОГЛАСИЯ МЕЖДУ ЗАПАДНЫМИ И ВОСТОЧНЫМИ РЕГИОНАМИ УКРАИНЫ? ЕСЛИ ЕСТЬ, ТО ЗА ПОСЛЕДНИЙ ГОД ЭТИ РАЗНОГЛАСИЯ СТАЛИ МЕНЬШЕ ИЛИ БОЛЬШЕ?																		
стали меньше	16	14	17	17	17	14	18	14	15	17	17	17	18	18	16	20	15	
не изменились	34	34	33	37	32	39	37	36	37	34	32	30	34	35	34	39	36	
стали больше	23	16	21	24	28	31	23	24	25	25	22	22	21	23	22	18	27	
разногласий нет	11	10	12	9	13	6	12	10	11	9	12	12	9	6	13	11	14	
затрудняюсь ответить	15	26	17	12	11	10	10	16	12	16	18	18	17	18	15	12	8	
ВЫ ЛИЧНО ОДОБРЯЕТЕ ИЛИ НЕ ОДОБРЯЕТЕ ВСТУПЛЕНИЕ УКРАИНЫ В ЕВРОПЕЙСКИЙ СОЮЗ?																		
одобряю	45	30	42	47	54	60	50	49	47	60	36	43	43	45	36	45	52	
не одобряю	33	38	33	34	30	25	34	35	36	25	34	34	31	35	38	33	32	
ничего об этом не слышал(-а)	3	8	3	2	1	1	2	1	3	1	5	2	3	3	4	3	1	
затрудняюсь ответить	18	24	21	17	14	14	14	15	15	15	25	21	24	17	22	18	15	
ВЫ ЛИЧНО ОДОБРЯЕТЕ ИЛИ НЕ ОДОБРЯЕТЕ ВСТУПЛЕНИЕ УКРАИНЫ В НАТО?																		
одобряю	20	9	18	20	30	34	25	23	14	38	16	18	16	21	15	18	19	
не одобряю	62	59	65	64	57	55	59	60	66	52	61	67	65	62	66	61	68	
ничего об этом не слышал(-а)	4	12	3	2	2	1	1	3	4	1	7	3	3	5	6	5	2	
затрудняюсь ответить	14	20	14	14	12	10	15	13	16	9	16	12	16	12	13	16	11	

Опрос 18 -27 ноября 2006 года

<i>Распределение ответов респондентов по электоратам и внешнеполитическим ориентациям</i>	<i>61</i>
<i>Распределение ответов респондентов по регионам, типу места жительства, возрасту и полу</i>	<i>75</i>
<i>Распределение ответов респондентов по образованию, роду занятий и уровню доходов</i>	<i>89</i>

	Все опрошенные	Электораты партий							Электораты политиков							Вступление Украины в ЕС			Отношение к России			Язык бытового общения		
		Блок "Наша Украина "	Блок Юлии Тимошенко	Партия регионов	остальные партии и блоки	против всех	не стал бы участвовать в выборах	затрудняюсь ответить	Тимошенко	Ющенко	Янукович	остальные	против всех	не стал бы участвовать в выборах	затрудняюсь ответить	одобряю	не одобряю	ничего об этом не слышал, затрудняюсь ответить	положительно	безразлично	отрицательно	украинский	смесь украинского и русского	русский
Доли групп	100	9	19	28	11	11	8	15	19	12	29	9	11	7	15	44	34	21	69	27	11	45	6	48

ПРЕДСТАВЬТЕ СЕБЕ, ЧТО В БЛИЖАЙШЕЕ ВОСКРЕСЕНЬЕ СОСТОЯТСЯ ВЫБОРЫ В ВЕРХОВНУЮ РАДУ. СКАЖИТЕ, ПОЖАЛУЙСТА, ЗА КАКУЮ ПАРТИЮ ВЫ БЫ ПРОГОЛОСОВАЛИ В ЭТОМ СЛУЧАЕ? (Карточка. Один ответ.)

Партия регионов	28	0	0	100	0	0	0	0	1	2	86	8	4	0	11	17	44	23	36	10	3	13	32	40
блок Ю.Тимошенко	19	0	100	0	0	0	0	0	79	13	0	6	7	1	6	30	8	12	13	26	40	28	14	11
блок "Наша Украина"	9	100	0	0	0	0	0	0	4	61	0	6	2	1	3	13	5	8	6	17	17	14	11	4
Коммунистическая партия Украины	4	0	0	0	35	0	0	0	0	1	3	31	1	1	2	2	7	2	5	2	1	3	5	5
Социалистическая партия Украины	2	0	0	0	20	0	0	0	0	2	0	16	1	2	1	2	2	2	3	2	0	3	2	1
блок Н.Витренко	1	0	0	0	13	0	0	0	1	0	2	3	2	1	1	1	2	1	2	1	1	1	2	2
блок В.Литвина	1	0	0	0	10	0	0	0	0	0	0	9	1	0	1	1	1	0	1	1	0	1	2	1
партия "Пора"	1	0	0	0	9	0	0	0	2	1	0	2	1	1	2	2	1	0	1	3	1	2	0	0
другая политическая партия (блок)	1	0	0	0	13	0	0	0	1	1	1	1	5	0	2	1	2	1	1	1	2	1	3	1
против всех	11	0	0	0	0	100	0	0	5	1	2	8	66	9	3	10	10	12	10	12	14	10	9	11
не стал(-а) бы участвовать в выборах	8	0	0	0	0	0	100	0	2	2	0	1	6	81	4	6	8	11	8	8	10	8	7	8
затрудняюсь ответить	15	0	0	0	0	0	0	100	6	14	4	9	5	3	63	14	10	25	15	17	8	16	13	14

ПРЕДСТАВЬТЕ СЕБЕ, ЧТО В БЛИЖАЙШЕЕ ВОСКРЕСЕНЬЕ СОСТОЯТСЯ ВЫБОРЫ ПРЕЗИДЕНТА С УЧАСТИЕМ ПЕРЕЧИСЛЕННЫХ ПОЛИТИКОВ. ЗА КОГО ИЗ ЭТИХ ПОЛИТИКОВ ВЫ БЫ ПРОГОЛОСОВАЛИ? (Карточка. Один ответ.)

В. Янукович	29	1	1	89	16	6	1	8	0	0	100	0	0	0	0	17	45	26	37	11	5	14	30	42
Ю. Тимошенко	19	8	80	1	5	9	5	7	100	0	0	0	0	0	0	30	8	13	13	26	41	28	13	10
В. Ющенко	12	77	8	1	5	1	3	11	0	100	0	0	0	0	0	15	7	13	8	18	18	17	16	6
П. Симоненко	3	1	0	1	23	0	1	1	0	0	0	37	0	0	0	2	6	3	4	1	1	2	3	4
А. Мороз	3	2	1	1	13	2	0	2	0	0	0	30	0	0	0	2	4	2	3	1	1	3	4	2
В. Литвин	2	2	1	0	8	3	0	1	0	0	0	20	0	0	0	2	1	1	2	2	1	2	2	1
Л. Кучма	0	0	0	0	1	0	0	0	0	0	0	3	0	0	0	0	0	0	0	0	0	0	1	0
П. Порошенко	0	1	0	0	0	0	0	0	0	0	0	3	0	0	0	0	0	0	0	0	0	0	0	0
В. Медведчук	0	0	0	0	1	0	0	1	0	0	0	2	0	0	0	0	0	0	0	0	0	0	0	0
А. Кинах	0	0	0	0	0	0	0	0	0	0	0	2	0	0	0	0	0	0	0	0	0	0	0	0
Л. Черновецкий	0	0	0	0	0	0	0	0	0	0	0	2	0	0	0	0	0	0	0	0	0	0	0	0
Л. Кравчук	0	1	0	0	0	0	0	0	0	0	0	1	0	0	0	0	0	0	0	0	0	0	0	0
против всех	11	3	4	1	11	66	8	3	0	0	0	0	100	0	0	10	11	12	9	13	15	10	11	11
я бы не участвовал(-а) в выборах	7	1	0	0	4	6	73	2	0	0	0	0	0	100	0	6	8	9	7	7	8	7	7	8
затрудняюсь ответить	15	5	5	6	12	5	8	63	0	0	0	0	0	0	100	15	10	22	14	19	9	14	13	15

	Все опрошенные	Образование					Род занятий							Доход на члена семьи				
		неполное среднее или ниже	среднее общее, ПТУ	среднее специальное	высшее, незаконченное	высшее	предприниматель, инд. труд, деятельность, начальник	руководитель отдела, специалист	служащий	рабочий	студент, курсант	пенсионер	не работает	до 291 гривен.	291 - 369 гривен.	370 - 400 гривен.	401 - 699 гривен.	700 гривен и более
Доли групп	100	12	29	34	24	6	16	10	16	5	32	13	15	14	16	14	14	
КАК ВЫ СЕГОДНЯ ОТНОСИТЕСЬ К РОССИИ - ПОЛОЖИТЕЛЬНО, ОТРИЦАТЕЛЬНО ИЛИ БЕЗРАЗЛИЧНО?																		
положительно	71	76	73	70	66	62	68	71	77	60	74	67	73	70	79	75	74	
безразлично	15	16	13	16	15	20	13	15	13	22	14	17	13	18	11	13	12	
отрицательно	12	6	11	12	16	15	16	13	8	18	10	14	12	11	8	9	12	
затрудняюсь ответить	2	1	3	2	2	3	3	1	3	1	2	2	2	1	1	3	2	
ЗА ПОСЛЕДНЕЕ ВРЕМЯ ВАШЕ ОТНОШЕНИЕ К РОССИИ УЛУЧШИЛОСЬ, УХУДШИЛОСЬ ИЛИ НЕ ИЗМЕНИЛОСЬ?																		
улучшилось	27	31	27	29	23	28	20	23	31	31	30	29	30	30	29	29	26	
не изменилось	58	61	59	55	60	49	63	62	57	49	58	55	60	57	59	56	55	
ухудшилось	13	6	13	14	15	21	14	15	11	18	10	14	8	11	10	12	17	
затрудняюсь ответить	2	3	2	2	2	2	3	1	1	2	2	2	1	2	2	3	1	
СКАЖИТЕ, ПОЖАЛУЙСТА, ВЫ ДОВЕРЯЕТЕ ИЛИ НЕ ДОВЕРЯЕТЕ ПРЕЗИДЕНТУ РОССИИ ВЛАДИМИРУ ПУТИНУ?																		
доверяю	51	57	52	50	49	46	47	50	58	47	53	51	52	57	62	56	48	
не доверяю	27	17	24	28	33	36	32	32	23	37	22	25	23	24	18	22	33	
затрудняюсь ответить	22	26	24	21	18	18	21	17	19	16	25	24	25	18	20	22	19	
ПО ВАШЕМУ МНЕНИЮ, В ПОСЛЕДНЕЕ ВРЕМЯ РОССИЙСКИЕ ВЛАСТИ В СВОЕЙ ПОЛИТИКЕ СТРЕМЯТСЯ ИЛИ НЕ СТРЕМЯТСЯ К СБЛИЖЕНИЮ С УКРАИНОЙ?																		
стремятся	52	56	47	53	54	50	54	54	48	48	55	50	47	54	57	59	54	
не стремятся	30	20	30	31	31	31	30	33	31	36	26	29	33	24	25	24	27	
затрудняюсь ответить	19	24	22	16	15	19	15	13	21	16	19	21	20	22	19	17	19	
КАК ВЫ СЧИТАЕТЕ, КАКОЙ ДОЛЖНА БЫТЬ ГОСУДАРСТВЕННАЯ ПОЛИТИКА ПО ОТНОШЕНИЮ К РУССКОМУ ЯЗЫКУ В УКРАИНЕ? (Карточка. Один ответ.)																		
нужно устранить русский язык из официального общения во всей Украине	23	18	22	22	29	27	23	25	20	40	22	20	21	23	19	18	23	
нужно сделать русский язык вторым официальным языком только в тех областях, большинство населения которых этого желает	36	39	35	39	32	35	36	38	41	34	35	36	41	37	37	36	38	
нужно сделать русский язык вторым государственным языком в Украине	34	32	35	34	34	34	36	31	32	23	35	37	31	33	37	42	35	
другое	3	3	4	2	2	2	1	3	2	0	4	4	4	5	3	1	1	
затрудняюсь ответить	3	7	4	2	2	2	3	3	4	2	4	3	2	3	4	2	4	

	Все опрошенные	Образование					Род занятий							Доход на члена семьи				
		неполное среднее или ниже	среднее общее, ПТУ	среднее специальное	высшее, незаконченное высшее	предприниматель, инд. труд. деятельн-ость, начальник	руководитель отдела, специалист	служащий	рабочий	студент, курсант	пенсионер	не работает	до 291 гривен.	291 - 369 гривен.	370 - 400 гривен.	401 - 699 гривен.	700 гривен и более	
Доли групп	100	12	29	34	24	6	16	10	16	5	32	13	15	14	16	14	14	
НЕКОТОРЫЕ МЕСТНЫЕ СОВЕТЫ ПРИНЯЛИ РЕШЕНИЯ О СТАТУСЕ РУССКОГО ЯЗЫКА И ВВЕЛИ ЕГО КАК ЯЗЫК РЕГИОНАЛЬНОГО ОБЩЕНИЯ. ВЫ ОДОБРЯЕТЕ ИЛИ НЕ ОДОБРЯЕТЕ ТАКОЕ РЕШЕНИЕ?																		
одобряю	57	55	59	58	56	57	60	61	58	44	56	60	61	61	62	66	56	
не одобряю	28	20	27	29	33	33	28	30	24	42	25	28	27	27	22	21	30	
ничего не слышал(-а) об этом	5	8	5	3	4	5	4	1	5	4	6	4	3	4	6	4	4	
затрудняюсь ответить	9	17	9	9	6	4	8	6	13	10	12	7	8	9	10	8	10	
СКАЖИТЕ, ПОЖАЛУЙСТА, ВЫ УЧАСТВОВАЛИ ИЛИ НЕ УЧАСТВОВАЛИ В ВЫБОРАХ ДЕПУТАТОВ ВЕРХОВНОЙ РАДЫ 26 МАРТА 2006 ГОДА?																		
да	82	87	80	82	84	79	83	82	86	50	88	76	87	86	86	86	80	
нет	15	12	17	15	13	20	15	13	11	46	9	23	13	11	12	13	18	
затрудняюсь ответить	3	1	3	3	2	1	2	5	3	4	3	2	1	2	2	1	2	
СКАЖИТЕ, ПОЖАЛУЙСТА, ЗА КАКУЮ ПАРТИЮ ВЫ ПРОГОЛОСОВАЛИ НА ВЫБОРАХ В ВЕРХОВНУЮ РАДУ 26 МАРТА 2006 ГОДА? (Ответы тех, кто участвовал в выборах. Карточка. Один ответ.)																		
Партия регионов	31	37	32	31	28	19	32	27	37	15	34	35	31	34	35	38	35	
блок "Наша Украина"	18	17	18	18	18	26	16	21	16	11	19	15	26	22	16	16	12	
блок Ю.Тимошенко	12	8	11	14	15	15	15	15	13	9	10	13	12	14	10	11	14	
Социалистическая партия Украины	4	5	4	3	4	5	4	3	5	2	5	1	4	3	6	4	5	
Коммунистическая партия Украины	4	10	3	2	2	0	1	0	3	1	9	1	2	5	8	4	2	
блок В.Литвина	1	0	1	2	2	4	2	2	1	2	1	1	1	1	1	0	2	
блок Н.Витренко	1	0	1	1	2	2	0	2	1	1	1	2	1	1	2	1	1	
блок "Пора-ПРП"	1	0	1	1	1	2	2	2	2	1	0	1	1	1	0	1	1	
другая политическая партия (блок)	2	1	1	2	4	4	3	3	2	2	1	1	1	1	2	2	3	
против всех	2	2	1	2	3	3	3	2	2	3	2	2	2	0	2	1	2	
затрудняюсь ответить, не помню	5	8	6	5	4	0	5	7	5	4	7	5	6	3	6	6	3	

	Все опрошенные	Электораты партий							Электораты политиков							Вступление Украины в ЕС			Отношение к России			Язык бытового общения		
		Блок "Наша Украина "	Блок Юлии Тимошенко	Партия регионов	остальные партии и блоки	против всех	не стал бы участвовать в выборах	затрудняюсь ответить	Тимошенко	Ющенко	Янукович	остальные	против всех	не стал бы участвовать в выборах	затрудняюсь ответить	одобряю	не одобряю	ничего об этом не слышал, затрудняюсь ответить	положительно	безразлично	отрицательно	украинский	смесь украинского и русского	русский
Доли групп	100	9	19	28	11	11	8	15	19	12	29	9	11	7	15	44	34	21	69	27	11	45	6	48

ВЫ ЛИЧНО ОДОБРЯЕТЕ ИЛИ НЕ ОДОБРЯЕТЕ ДЕЙСТВИЯ ВИКТОРА ЮЩЕНКО НА ПОСТУ ПРЕЗИДЕНТА УКРАИНЫ?

одобряю	22	73	32	5	15	9	10	26	26	80	5	14	9	6	22	31	11	20	18	27	30	30	22	14
не одобряю	67	20	56	87	77	82	72	54	61	11	88	78	80	77	59	59	81	62	72	55	60	58	68	76
затрудняюсь ответить	11	7	12	8	8	8	18	20	13	9	7	8	10	17	18	10	8	18	10	17	10	12	10	10

ПРИХОДИЛОСЬ ЛИ ВАМ ЗА ПОСЛЕДнюю НЕДЕЛЮ СЛЫШАТЬ РАЗГОВОРЫ О ВИКТОРЕ ЮЩЕНКО, О ЕГО ДЕЙСТВИЯХ И ВЫСКАЗЫВАНИЯХ, И ЕСЛИ ДА, ТО ЧАСТО ИЛИ РЕДКО?

слышать не приходилось	29	23	24	27	35	32	35	34	23	23	29	33	34	37	31	25	29	38	29	31	23	24	36	33
часто	45	62	51	42	44	45	33	42	51	59	42	48	45	34	40	51	44	35	45	41	54	52	33	41
редко	21	13	21	25	19	16	27	19	21	16	24	16	15	23	23	20	21	20	20	21	20	20	22	21
затрудняюсь ответить	5	2	4	6	3	7	5	6	5	3	5	3	5	6	6	4	5	7	5	6	4	4	9	5

А КАКИЕ ОЦЕНКИ В РАЗГОВОРАХ ЛЮДЕЙ О В.ЮЩЕНКО ВСТРЕЧАЛИСЬ ВАМ ЧАЩЕ - ПОЛОЖИТЕЛЬНЫЕ, ОТРИЦАТЕЛЬНЫЕ ИЛИ НЕЙТРАЛЬНЫЕ? (Ответы тех, кому за последнюю неделю приходилось слышать разговоры о В.Ющенко.)

положительные	7	24	9	2	4	2	4	7	7	27	2	2	3	2	5	10	3	5	5	10	9	10	5	4
нейтральные	16	27	21	10	16	15	13	20	19	25	10	17	13	13	23	19	13	17	15	21	15	19	16	14
отрицательные	41	21	40	55	42	41	41	30	46	19	52	42	40	39	32	39	49	32	44	31	43	40	36	43
затрудняюсь ответить	7	5	6	6	4	9	8	9	5	7	5	6	10	8	9	7	6	8	6	7	10	7	8	7

КАК ВЫ СЕГОДНЯ ОЦЕНИВАЕТЕ РАБОТУ В.ЮЩЕНКО НА ПОСТУ ПРЕЗИДЕНТА УКРАИНЫ - ОТЛИЧНО, ХОРОШО, УДОВЛЕТВОРИТЕЛЬНО, ПЛОХО ИЛИ ОЧЕНЬ ПЛОХО?

отлично	1	3	1	0	0	1	0	1	1	3	0	1	0	0	0	1	0	1	0	2	1	1	0	1
хорошо	12	41	18	1	8	2	6	16	15	48	1	5	4	7	11	17	4	11	9	17	18	17	15	6
удовлетворительно	32	43	39	25	34	31	25	35	38	40	27	32	27	24	38	36	30	27	30	36	40	37	19	30
плохо	34	7	28	48	38	36	34	31	28	5	46	39	42	34	34	29	40	36	37	29	25	27	47	39
очень плохо	15	1	9	21	15	23	22	8	12	0	21	17	20	22	7	10	21	13	18	7	12	11	12	18
затрудняюсь ответить	6	4	5	4	5	6	13	10	6	4	4	7	7	12	9	5	4	12	5	10	4	6	6	6

		Электораты партий								Электораты политиков								Вступление Украины в ЕС			Отношение к России			Язык бытового общения		
	Все опрошенные	Блок "Наша Украина "	Блок Юлии Тимошенко	Партия регионов	остальные партии и блоки	против всех	не стал бы участвовать в выборах	затрудняюсь ответить	Тимошенко	Ющенко	Янукович	остальные	против всех	не стал бы участвовать в выборах	затрудняюсь ответить	одобряю	не одобряю	ничего об этом не слышал, затрудняюсь ответить	положительно	безразлично	отрицательно	украинский	смесь украинского и русского	русский		
Доли групп	100	9	19	28	11	11	8	15	19	12	29	9	11	7	15	44	34	21	69	21	11	45	6	48		
СКАЖИТЕ, КОМУ ИЗ ЭТИХ ПОЛИТИКОВ ВЫ ДОВЕРЯЕТЕ? (Карточка. Любое число ответов.)																										
Янукович Виктор	30	2	3	84	31	5	5	14	3	6	86	25	3	5	12	19	47	27	40	11	4	16	34	43		
Тимошенко Юлия	25	38	89	2	11	8	11	14	87	39	2	10	7	6	13	41	11	17	19	34	48	38	17	15		
Ющенко Виктор	16	73	24	2	12	5	3	15	20	76	2	11	5	2	11	24	7	16	13	24	24	23	22	9		
Луценко Юрий	13	23	33	3	12	6	4	9	28	27	4	13	5	3	9	22	4	7	9	17	26	19	5	8		
Мороз Александр	10	9	7	15	24	4	3	5	5	7	14	36	3	3	5	9	13	8	13	5	3	10	19	9		
Азаров Николай	9	1	1	26	10	2	3	2	2	1	26	6	1	4	4	8	14	5	13	2	0	3	13	14		
Витренко Наталия	9	1	1	21	17	1	4	3	1	1	22	13	2	3	5	4	16	7	12	3	1	2	6	16		
Симоненко Петр	9	2	1	13	35	1	2	5	1	3	14	41	3	2	4	5	14	9	12	2	1	4	13	13		
Катеринчук Николай	7	19	20	1	8	2	3	3	19	18	1	4	4	1	5	14	2	3	4	11	21	11	2	5		
Литвин Владимир	7	9	8	6	16	3	3	6	7	8	5	25	4	4	5	9	6	6	8	6	7	6	9	8		
Черновол Тарас	6	0	1	18	5	1	2	2	1	0	17	6	3	2	2	4	10	4	9	1	1	2	9	10		
Кушнарев Евгений	5	0	0	15	4	2	0	3	0	1	14	5	2	1	3	3	9	3	7	1	1	1	9	8		
Богатырева Раиса	5	0	1	14	5	0	1	1	1	0	14	2	1	1	2	5	6	3	7	1	0	1	7	8		
Шуфрич Нестор	5	0	1	13	4	0	1	2	1	0	14	3	1	2	2	3	8	3	7	1	0	1	5	9		
Ахметов Ринат	4	1	1	13	1	1	1	1	1	0	13	1	0	1	1	5	5	3	6	1	0	0	7	8		
Кинах Анатолий	4	9	8	2	4	1	1	1	6	9	2	3	1	0	2	5	2	2	3	3	7	4	5	3		
Ехануров Юрий	3	9	5	1	3	1	1	0	2	10	1	2	1	1	2	4	1	2	2	4	2	3	2	2		
Супрун Людмила	2	1	4	2	4	0	1	1	4	2	2	4	0	1	2	4	1	1	2	3	2	2	2	3		
Пинзеник Виктор	2	4	7	0	3	0	2	1	5	6	0	1	1	1	1	4	0	1	1	4	5	4	2	1		
Яценюк Арсений	2	2	4	1	3	2	1	2	4	4	1	2	2	1	1	4	1	0	1	2	7	3	0	1		
Безсмертный Роман	2	4	4	1	1	0	1	1	3	5	1	2	0	0	1	2	1	2	1	3	1	2	1	1		
Зварич Роман	2	3	5	1	1	0	0	0	2	5	0	2	2	0	1	3	0	1	1	3	1	2	2	1		
Порошенко Петр	1	5	3	0	2	1	0	1	3	3	0	5	0	0	1	2	1	1	1	2	3	2	1	1		
Кравчук Леонид	1	1	1	3	2	0	1	1	1	1	3	4	0	0	0	1	2	1	2	1	1	1	1	2		
Черновецкий Леонид	1	1	1	1	2	0	0	1	1	1	1	2	0	0	0	1	1	0	1	0	1	1	2	1		
Балога Виктор	1	1	1	1	1	0	0	0	1	1	1	1	0	0	0	1	1	0	1	1	0	0	5	1		
Кучма Леонид	1	0	0	1	2	0	0	0	0	0	1	2	1	0	1	1	1	0	1	1	0	0	1	1		
Рудьковский Николай	0	0	1	1	0	0	0	0	1	0	1	0	0	0	0	1	0	0	1	0	0	0	0	1		
Матвиенко Анатолий	0	1	1	0	0	0	0	0	1	0	0	1	0	0	0	0	0	0	0	0	1	0	0	0		
Бондарь Виктор	0	1	1	0	0	0	0	0	1	1	0	0	0	0	0	0	0	0	0	0	0	0	0	0		
никому не доверяю	21	7	4	7	6	65	63	36	8	6	7	5	64	67	34	18	20	30	20	26	19	21	23	22		
всем доверяю	0	1	0	0	0	0	0	1	0	2	0	0	0	0	0	0	0	1	0	0	0	1	1	0		
затрудняюсь ответить	7	5	2	2	5	7	14	22	2	7	2	4	7	11	23	6	6	12	6	9	10	8	5	7		

		Электораты партий								Электораты политиков								Вступление Украины в ЕС			Отношение к России			Язык бытового общения		
	Все опрошенные	Блок "Наша Украина "	Блок Юлии Тимошенко	Партия регионов	остальные партии и блоки	против всех	не стал бы участвовать в выборах	затрудняюсь ответить	Тимошенко	Ющенко	Янукович	остальные	против всех	не стал бы участвовать в выборах	затрудняюсь ответить	одобряю	не одобряю	ничего об этом не слышал, затрудняюсь ответить	положительно	безразлично	отрицательно	украинский	смесь украинского и русского	русский		
Доли групп	100	9	19	28	11	11	8	15	19	12	29	9	11	7	15	44	34	21	69	21	11	45	6	48		
А КОМУ ИЗ ЭТИХ ПОЛИТИКОВ ВЫ НЕ ДОВЕРЯЕТЕ? (Карточка. Любое число ответов.)																										
Ющенко Виктор	27	4	16	57	35	14	9	13	17	1	59	33	12	11	15	20	41	19	35	10	11	16	34	37		
Тимошенко Юлия	27	9	0	63	39	11	9	15	0	10	64	41	8	12	15	16	43	23	35	10	9	13	31	39		
Янукович Виктор	23	52	61	1	23	15	12	13	57	52	1	21	18	9	14	36	11	16	16	32	51	34	20	14		
Кучма Леонид	23	34	39	18	29	15	11	14	36	39	16	29	14	9	17	29	18	19	22	23	32	27	26	19		
Порошенко Петр	18	16	19	26	22	12	9	11	20	17	25	21	11	7	14	18	22	12	21	9	20	15	22	20		
Кравчук Леонид	17	26	34	10	19	14	9	7	32	30	10	16	12	9	9	23	12	12	15	17	29	21	19	13		
Ахметов Ринат	17	28	40	5	19	11	10	8	39	27	4	17	13	7	11	27	8	8	12	23	36	23	9	11		
Витренко Наталия	16	27	36	6	12	12	8	11	32	31	5	15	12	8	9	24	8	11	13	15	34	22	16	10		
Мороз Александр	15	22	32	9	13	11	8	8	31	23	10	11	10	7	9	21	9	12	13	17	26	19	9	12		
Шуфрич Нестор	14	27	32	3	15	11	9	8	30	27	3	12	12	9	9	21	8	10	10	19	31	21	15	7		
Черновол Тарас	12	23	31	3	10	11	8	6	30	26	2	8	10	6	7	19	6	9	8	17	33	20	8	6		
Зварич Роман	12	9	11	17	16	10	8	5	12	7	17	16	8	7	8	10	17	7	13	6	13	9	12	14		
Симоненко Петр	12	20	27	5	7	10	5	7	27	23	5	6	10	4	6	17	7	8	10	13	21	16	9	8		
Азаров Николай	11	20	28	3	11	10	9	4	27	18	3	8	8	6	8	19	5	6	8	15	28	17	7	6		
Кушнарев Евгений	11	21	26	2	10	10	8	6	23	26	2	7	10	6	8	17	5	8	8	12	26	15	11	7		
Безсмертный Роман	11	9	10	15	13	8	8	6	11	8	16	13	7	5	7	11	13	7	12	6	13	9	9	12		
Луценко Юрий	10	7	5	18	14	6	8	6	6	6	19	12	7	8	6	8	16	7	13	4	6	6	12	14		
Ехануров Юрий	9	9	11	10	12	8	4	4	13	8	10	8	7	3	5	10	9	7	9	5	11	8	12	9		
Богатырева Раиса	8	15	18	3	9	9	6	4	18	15	3	6	8	5	6	12	4	6	6	9	21	12	6	5		
Пинзеник Виктор	8	7	9	11	11	8	6	3	10	6	11	8	8	4	5	9	10	5	10	4	9	8	8	9		
Черновецкий Леонид	8	9	14	6	10	9	4	4	15	9	5	8	7	3	8	11	6	7	7	8	14	10	7	7		
Кинах Анатолий	8	8	10	7	10	8	6	3	11	8	7	7	7	5	5	9	6	7	8	4	12	8	7	7		
Литвин Владимир	7	11	13	6	8	8	5	3	13	10	6	5	6	4	5	10	6	5	7	7	14	10	5	6		
Рудьковский Николай	6	8	9	4	5	7	4	4	10	9	4	4	5	3	5	7	4	4	5	5	9	7	2	5		
Балога Виктор	6	8	8	4	7	7	4	2	9	7	4	6	6	3	4	7	5	4	5	4	9	7	4	4		
Катеринчук Николай	5	6	4	6	7	6	5	2	5	5	5	6	6	3	4	5	5	4	5	4	6	6	5	5		
Матвиенко Анатолий	5	7	7	4	5	7	4	2	8	6	4	5	6	3	4	6	4	4	5	3	7	6	3	4		
Яценюк Арсений	5	7	6	3	5	8	4	2	7	5	3	5	6	3	4	6	4	4	4	4	6	6	2	4		
Супрун Людмила	4	7	6	3	4	7	4	2	7	6	3	4	5	3	4	5	4	4	4	5	8	7	2	3		
Бондарь Виктор	4	7	6	3	4	7	4	2	8	5	2	3	5	3	4	5	4	3	4	3	7	6	2	3		
всем доверяю	0	1	1	0	1	0	0	1	1	2	0	0	0	0	0	0	0	1	1	0	0	1	1	0		
никому не доверяю	20	7	4	6	7	62	62	33	8	5	6	4	60	68	32	17	19	29	19	26	18	21	23	20		
затрудняюсь ответить	14	16	12	9	15	7	12	29	13	18	9	15	9	6	28	13	12	19	14	16	10	16	9	13		

	Все опрошенные	Электораты партий							Электораты политиков							Вступление Украины в ЕС			Отношение к России			Язык бытового общения		
		Блок "Наша Украина"	Блок Юлии Тимошенко	Партия регионов	остальные партии и блоки	против всех	не стал бы участвовать в выборах	затрудняюсь ответить	Тимошенко	Ющенко	Янукович	остальные	против всех	не стал бы участвовать в выборах	затрудняюсь ответить	одобряю	не одобряю	ничего об этом не слышал, затрудняюсь ответить	положительно	безразлично	отрицательно	украинский	смесь украинского и русского	русский
Доли групп	100	9	19	28	11	11	8	15	19	12	29	9	11	7	15	44	34	21	69	21	11	45	6	48

ЗА ПОСЛЕДНИЙ МЕСЯЦ ВЫ СТАЛИ ОТНОСИТЬСЯ К ЮЛИИ ТИМОШЕНКО ЛУЧШЕ, ХУЖЕ ИЛИ ВАШЕ ОТНОШЕНИЕ К НЕЙ НЕ ИЗМЕНИЛОСЬ?

лучше	19	26	58	2	14	11	13	13	60	23	2	12	9	9	14	29	10	14	14	26	39	29	17	11
отношение не изменилось	51	55	40	48	54	57	51	58	38	56	48	51	59	54	60	50	49	55	50	56	43	48	43	54
хуже	26	13	1	48	29	27	24	22	1	16	48	35	25	24	20	17	39	23	32	13	13	18	37	32
затрудняюсь ответить	4	6	1	2	3	6	12	7	1	6	2	3	7	13	6	3	2	9	4	6	6	5	2	4

ЗА ПОСЛЕДНИЙ МЕСЯЦ ВЫ СТАЛИ ОТНОСИТЬСЯ К ВИКТОРУ ЮЩЕНКО ЛУЧШЕ, ХУЖЕ ИЛИ ВАШЕ ОТНОШЕНИЕ К НЕМУ НЕ ИЗМЕНИЛОСЬ?

лучше	7	26	9	3	4	2	4	8	8	24	3	6	3	3	5	10	4	7	6	8	11	9	5	5
отношение не изменилось	51	58	50	51	50	47	49	56	46	66	51	51	41	46	58	51	50	54	52	53	46	48	49	55
хуже	38	14	38	44	42	47	39	32	42	8	44	40	51	41	31	36	44	33	39	33	40	39	44	36
затрудняюсь ответить	4	3	4	2	4	3	8	5	3	2	2	3	5	9	6	3	3	6	3	6	3	4	2	4

ЗА ПОСЛЕДНИЙ МЕСЯЦ ВЫ СТАЛИ ОТНОСИТЬСЯ К ВИКТОРУ ЯНУКОВИЧУ ЛУЧШЕ, ХУЖЕ ИЛИ ВАШЕ ОТНОШЕНИЕ К НЕМУ НЕ ИЗМЕНИЛОСЬ?

лучше	19	9	5	45	23	5	9	10	5	9	47	19	5	8	9	13	28	18	24	10	5	15	22	23
отношение не изменилось	51	46	48	51	50	47	50	61	47	48	50	52	47	51	60	50	51	51	54	50	33	47	47	55
хуже	25	42	43	2	23	42	29	21	44	39	1	23	40	28	23	33	17	22	17	33	58	33	26	17
затрудняюсь ответить	5	3	5	2	4	6	13	8	5	4	2	6	7	12	7	4	4	10	5	7	4	6	5	5

ЗА ПОСЛЕДНИЙ МЕСЯЦ ВЫ СТАЛИ ОТНОСИТЬСЯ К АЛЕКСАНДРУ МОРОЗУ ЛУЧШЕ, ХУЖЕ ИЛИ ВАШЕ ОТНОШЕНИЕ К НЕМУ НЕ ИЗМЕНИЛОСЬ?

лучше	12	9	4	20	23	6	4	7	5	7	20	29	4	6	8	9	17	8	15	4	4	10	19	13
отношение не изменилось	48	48	39	57	45	39	49	50	39	47	57	45	42	49	49	44	52	50	52	43	30	45	51	51
хуже	27	31	49	9	22	39	29	24	51	34	8	15	40	28	23	38	17	20	21	35	53	35	22	20
затрудняюсь ответить	13	11	7	14	11	15	18	19	6	12	15	11	14	17	19	8	14	22	12	18	13	10	7	17

ВЫ ЛИЧНО ОДОБРЯЕТЕ ИЛИ НЕ ОДОБРЯЕТЕ ДЕЙСТВИЯ ВИКТОРА ЯНУКОВИЧА НА ПОСТУ ПРЕМЬЕР-МИНИСТРА?

одобряю	42	16	11	90	49	18	24	32	10	17	92	47	21	22	28	30	60	38	53	20	12	27	49	55
не одобряю	40	65	73	4	38	57	49	35	73	63	4	32	54	52	38	53	26	35	29	59	77	53	40	28
затрудняюсь ответить	18	19	16	6	13	25	27	34	16	21	4	20	25	26	33	17	13	27	18	21	10	20	12	17

	Все опрошенные	Электораты партий								Электораты политиков								Вступление Украины в ЕС			Отношение к России			Язык бытового общения		
		Блок "Наша Украина "	Блок Юлии Тимошенко	Партия регионов	остальные партии и блоки	против всех	не стал бы участвовать в выборах	затрудняюсь ответить	Тимошенко	Ющенко	Янукович	остальные	против всех	не стал бы участвовать в выборах	затрудняюсь ответить	одобряю	не одобряю	ничего об этом не слышал, затрудняюсь ответить	положительно	безразлично	отрицательно	украинский	смесь украинского и русского	русский		
Доли групп	100	9	19	28	11	11	8	15	19	12	29	9	11	7	15	44	34	21	69	21	11	45	6	48		
ВЫ ЛИЧНО ОДОБРЯЕТЕ ИЛИ НЕ ОДОБРЯЕТЕ ДЕЙСТВИЯ АЛЕКСАНДРА МОРОЗА НА ПОСТУ ГЛАВЫ ВЕРХОВНОЙ РАДЫ?																										
одобряю	33	29	17	55	45	21	19	25	17	26	53	54	20	22	26	27	45	28	40	22	16	28	45	37		
не одобряю	38	44	60	17	33	54	50	33	62	47	18	26	54	46	34	50	27	32	31	50	61	47	32	31		
затрудняюсь ответить	28	27	22	28	22	24	31	43	21	27	29	20	26	32	41	23	27	40	29	28	23	25	23	32		
КАК ВЫ СЧИТАЕТЕ, КТО ИЗ УКРАИНСКИХ ПОЛИТИКОВ ИМЕЕТ БОЛЬШЕ ВЛИЯНИЯ НА СИТУАЦИЮ В ГОСУДАРСТВЕ – ПРЕЗИДЕНТ В.ЮЩЕНКО, ПРЕМЬЕР-МИНИСТР В.ЯНУКОВИЧ ИЛИ ГЛАВА ВЕРХОВНОЙ РАДЫ А.МОРОЗ?																										
президент Украины В.Ющенко	15	39	19	9	11	10	9	18	17	40	10	13	9	7	13	18	9	19	14	16	20	15	25	14		
премьер-министр Украины В.Янукович	36	22	37	51	34	33	30	23	36	22	52	32	37	26	24	36	43	26	38	31	35	37	30	36		
глава Верховной Рады Украины А.Мороз	5	4	4	3	11	5	4	4	3	4	3	15	5	4	4	4	7	4	4	4	6	5	5	4		
все они в равной мере	28	23	22	26	33	31	36	32	25	19	25	30	31	41	35	26	30	27	28	30	23	26	23	30		
затрудняюсь ответить	16	11	18	12	12	21	21	23	20	14	10	11	19	21	24	16	11	25	15	19	16	17	16	15		
КАКОЕ ИЗ ПЕРЕЧИСЛЕННЫХ НА КАРТОЧКЕ СУЖДЕНИЙ, ПО ВАШЕМУ МНЕНИЮ, ТОЧНЕЕ ВСЕГО ХАРАКТЕРИЗУЕТ ОТНОШЕНИЯ МЕЖДУ ПРЕЗИДЕНТОМ В. ЮЩЕНКО И ПРЕМЬЕР-МИНИСТРОМ В.ЯНУКОВИЧЕМ? (Карточка. Один ответ.)																										
их отношения носят деловой, конструктивный характер	15	20	9	22	17	8	8	11	9	18	23	16	9	6	11	16	15	12	17	11	9	13	12	16		
они стараются действовать независимо друг от друга	23	27	23	32	21	13	13	20	19	27	31	22	16	11	23	23	24	23	25	19	20	20	29	26		
каждый из них стремится захватить больше власти	34	29	47	18	36	50	50	29	47	27	18	36	51	52	33	37	33	30	32	37	42	38	33	31		
ни одно из этих суждений	4	3	5	4	4	6	4	3	5	3	4	3	5	4	4	4	4	4	3	5	8	5	3	4		
каждое из этих суждений отчасти справедливо	13	10	9	15	13	15	14	15	12	10	15	15	10	17	14	12	16	12	14	13	9	13	13	14		
затрудняюсь ответить	10	11	7	8	8	8	11	21	8	16	8	8	10	10	15	8	8	19	9	14	12	12	9	9		
ПО ВАШЕМУ МНЕНИЮ, РЕШЕНИЕ ВЕРХОВНОЙ РАДЫ ОБ ОТСТРАНЕНИИ ЮРИЯ ЛУЦЕНКО ОТ ИСПОЛНЕНИЯ ОБЯЗАННОСТЕЙ МИНИСТРА ВНУТРЕННИХ ДЕЛ СПРАВЕДЛИВО ИЛИ НЕСПРАВЕДЛИВО?																										
справедливо	25	13	10	42	29	23	23	17	12	9	43	28	25	25	16	19	37	17	30	14	13	14	29	34		
несправедливо	43	64	73	24	44	40	36	36	72	65	23	44	38	32	41	57	33	32	37	53	66	57	43	31		
затрудняюсь ответить	32	24	17	34	27	38	41	47	17	26	34	28	37	43	44	25	30	51	33	33	21	29	28	35		

	Все опрошенные	Электораты партий							Электораты политиков							Вступление Украины в ЕС			Отношение к России			Язык бытового общения		
		Блок "Наша Украина"	Блок Юлии Тимошенко	Партия регионов	Остальные партии и блоки	против всех	не стал бы участвовать в выборах	затрудняюсь ответить	Тимошенко	Ющенко	Янукович	остальные	против всех	не стал бы участвовать в выборах	затрудняюсь ответить	одобряю	не одобряю	ничего об этом не слышал, затрудняюсь ответить	положительно	безразлично	отрицательно	украинский	смесь украинского и русского	русский
Доли групп	100	9	19	28	11	11	8	15	19	12	29	9	11	7	15	44	34	21	69	21	11	45	6	48
СКАЖИТЕ, ПОЖАЛУЙСТА, ВЫ ДОВЕРЯЕТЕ ИЛИ НЕ ДОВЕРЯЕТЕ МИЛИЦИИ?																								
доверяю	31	46	40	24	35	27	23	28	38	50	24	36	26	23	26	36	25	31	29	35	38	39	29	24
не доверяю	56	34	47	64	59	63	63	54	48	30	66	52	65	61	59	52	66	48	59	47	53	47	60	64
затрудняюсь ответить	13	20	13	12	6	10	14	18	14	20	10	12	9	16	15	13	9	21	12	17	8	15	11	12
ЗА ПОСЛЕДНИЕ ДВА ГОДА ВАШЕ ОТНОШЕНИЕ К МИЛИЦИИ УЛУЧШИЛОСЬ, УХУДШИЛОСЬ ИЛИ НЕ ИЗМЕНИЛОСЬ?																								
улучшилось	11	16	19	5	11	11	10	9	18	19	5	8	10	10	10	15	9	6	9	13	20	14	9	8
отношение не изменилось	61	64	62	60	61	60	59	63	60	65	61	65	60	59	61	64	56	65	62	61	55	62	61	61
ухудшилось	20	13	13	28	22	23	21	16	15	9	28	20	23	20	19	14	30	17	21	17	19	16	22	24
затрудняюсь ответить	7	7	6	7	6	6	9	11	7	8	6	6	6	10	10	7	6	12	7	10	6	7	7	7
ПРИХОДИЛОСЬ ЛИ ВАМ ЛИЧНО ИЛИ ВАШИМ РОДСТВЕННИКАМ, ЗНАКОМЫМ СТАЛКИВАТЬСЯ С НЕПРАВОМЕРНЫМ, НЕЗАКОННЫМ ПОВЕДЕНИЕМ ПРЕДСТАВИТЕЛЕЙ ОРГАНОВ ВНУТРЕННИХ ДЕЛ?																								
да, приходилось мне лично	14	7	13	16	15	15	16	12	15	8	16	11	16	16	12	13	17	10	14	12	16	12	11	16
да приходилось, моим знакомым, родственникам	18	18	17	20	17	19	13	18	19	12	20	19	20	11	18	17	23	11	17	20	19	15	17	20
нет, не приходилось	63	67	66	60	62	61	66	63	63	71	60	63	59	68	62	64	57	71	64	61	62	67	67	58
затрудняюсь ответить	5	8	4	5	7	6	4	6	4	8	4	8	5	5	7	6	4	7	5	7	3	6	5	5
ВЫ СЛЕДИТЕ ИЛИ НЕ СЛЕДИТЕ ЗА ФОРМИРОВАНИЕМ БЮДЖЕТА-2007?																								
слежу	39	39	46	42	46	29	32	28	47	37	43	43	30	31	30	44	40	26	39	36	46	39	34	39
не слежу	56	55	48	52	50	68	63	64	47	57	52	51	66	64	63	52	55	65	56	58	48	55	59	56
затрудняюсь ответить	5	6	5	5	4	3	5	8	5	6	5	5	4	5	7	4	5	10	5	7	5	6	7	5
КАК ВЫ СЧИТАЕТЕ, БУДЕТ ИЛИ НЕ БУДЕТ БЮДЖЕТ-2007 НАПРАВЛЕН НА РЕШЕНИЕ СОЦИАЛЬНЫХ ПРОБЛЕМ УКРАИНСКИХ ГРАЖДАН?																								
будет	22	21	15	37	24	8	12	15	14	22	37	22	11	10	15	22	24	16	25	17	10	18	28	24
не будет	50	45	63	32	54	70	62	43	65	40	33	55	66	63	48	53	48	45	46	52	66	55	47	45
затрудняюсь ответить	29	34	22	30	22	23	26	43	21	38	30	23	24	27	37	25	27	40	29	31	23	27	26	31

	Все опрошенные	Электораты партий							Электораты политиков							Вступление Украины в ЕС			Отношение к России			Язык бытового общения		
		Блок "Наша Украина "	Блок Юлии Тимошенко	Партия регионов	остальные партии и блоки	против всех	не стал бы участвовать в выборах	затрудняюсь ответить	Тимошенко	Ющенко	Янукович	остальные	против всех	не стал бы участвовать в выборах	затрудняюсь ответить	одобряю	не одобряю	ничего об этом не слышал, затрудняюсь ответить	положительно	безразлично	отрицательно	украинский	смесь украинского и русского	русский
Доли групп	100	9	19	28	11	11	8	15	19	12	29	9	11	7	15	44	34	21	69	21	11	45	6	48

КАК ВЫ ОЦЕНИВАЕТЕ ЭКОНОМИЧЕСКУЮ СИТУАЦИЮ В УКРАИНЕ: ПО ВАШЕМУ МНЕНИЮ, ПОЛОЖЕНИЕ ДЕЛ УЛУЧШАЕТСЯ, УХУДШАЕТСЯ ИЛИ НЕ МЕНЯЕТСЯ?

улучшается	12	11	7	26	13	2	4	5	6	12	27	9	3	4	4	11	18	6	15	7	6	8	9	16
не меняется	41	42	39	42	40	39	30	49	38	45	41	40	40	30	48	42	40	42	43	40	31	39	38	44
ухудшается	39	41	49	23	40	56	59	33	49	38	23	43	55	54	38	41	36	40	34	46	58	45	39	34
затрудняюсь ответить	8	5	5	9	7	3	8	13	7	5	9	8	3	11	10	6	7	11	8	8	5	8	14	6

ОЦЕНКА ДЕЯТЕЛЬНОСТИ ПРАВИТЕЛЬСТВА В.ЯНУКОВИЧА ПО ЦЕНАМ НА ПРОДУКТЫ ПИТАНИЯ И ТОВАРЫ ПЕРВОЙ НЕОБХОДИМОСТИ, УСЛУГИ.

отлично	0	0	0	1	0	0	0	0	0	0	1	0	0	0	0	0	0	0	0	0	1	0		
хорошо	7	5	4	12	12	4	1	5	4	5	13	9	3	2	5	5	10	6	8	6	5	7	9	7
удовлетворительно	29	30	21	43	23	21	26	25	21	26	42	24	21	26	27	29	31	26	31	28	22	27	25	32
плохо	42	43	45	32	47	46	48	44	45	45	30	51	49	48	43	43	39	43	40	45	44	43	38	41
очень плохо	18	20	26	9	16	26	23	19	26	21	10	13	24	21	19	19	16	19	17	17	28	20	25	16
затрудняюсь ответить	4	2	3	5	2	2	3	6	4	3	4	2	2	3	5	3	3	6	4	4	2	4	3	4

ОЦЕНКА ДЕЯТЕЛЬНОСТИ ПРАВИТЕЛЬСТВА В.ЯНУКОВИЧА ПО ЦЕНАМ НА ГАЗ, ЭЛЕКТРИЧЕСТВО, СВЯЗЬ

отлично	0	0	0	1	0	0	0	0	0	0	1	0	0	0	1	0	0	0	0	0	0	1	0	
хорошо	5	5	3	8	6	2	2	4	4	3	9	5	1	1	5	5	6	4	5	5	2	5	9	5
удовлетворительно	19	15	14	28	20	15	13	18	13	16	29	19	14	12	19	18	22	18	20	20	14	17	23	20
плохо	45	43	44	44	46	42	53	45	41	44	42	51	48	54	42	43	47	44	46	44	34	42	34	49
очень плохо	27	34	38	15	24	37	30	27	41	32	15	21	33	30	28	31	22	28	25	26	45	32	33	22
затрудняюсь ответить	4	3	2	4	3	2	3	6	1	5	4	4	2	3	5	2	3	7	3	4	5	3	1	4

ОЦЕНКА ДЕЯТЕЛЬНОСТИ ПРАВИТЕЛЬСТВА В.ЯНУКОВИЧА ПО ЦЕНАМ НА БЕНЗИН

отлично	1	2	0	1	1	1	1	1	0	1	2	0	1	1	1	1	1	0	1	1	0	1		
хорошо	14	13	10	24	15	7	9	11	10	12	24	13	10	10	9	14	17	12	16	12	9	12	19	15
удовлетворительно	31	24	33	34	33	30	30	25	32	28	35	33	29	22	26	31	33	27	32	29	29	28	31	33
плохо	24	24	26	20	27	28	26	26	27	24	19	25	29	29	25	26	25	21	24	26	24	25	28	24
очень плохо	12	16	17	5	9	17	14	11	17	11	5	10	15	17	13	13	9	12	10	13	17	14	16	9
затрудняюсь ответить	18	21	14	16	15	17	19	26	13	25	15	18	16	20	24	16	14	28	17	20	20	20	6	18

	Все опрошенные	Электораты партий							Электораты политиков							Вступление Украины в ЕС			Отношение к России			Язык бытового общения		
		Блок "Наша Украина "	Блок Юлии Тимошенко	Партия регионов	остальные партии и блоки	против всех	не стал бы участвовать в выборах	затрудняюсь ответить	Тимошенко	Ющенко	Янукович	остальные	против всех	не стал бы участвовать в выборах	затрудняюсь ответить	одобряю	не одобряю	ничего об этом не слышал, затрудняюсь ответить	положительно	безразлично	отрицательно	украинский	смесь украинского и русского	русский
Доли групп	100	9	19	28	11	11	8	15	19	12	29	9	11	7	15	44	34	21	69	21	11	45	6	48

ОЦЕНКА ДЕЯТЕЛЬНОСТИ ПРАВИТЕЛЬСТВА В.ЯНУКОВИЧА ПО ЗАРАБОТНОЙ ПЛАТЕ, ПЕНСИИ, СТИПЕНДИИ

отлично	0	0	0	1	0	0	0	0	0	0	1	1	0	0	0	0	0	0	0	0	0	0	1	0
хорошо	7	8	5	10	9	1	4	11	5	7	11	9	0	6	9	9	7	6	8	7	3	8	5	7
удовлетворительно	23	21	17	34	22	18	14	17	17	21	34	23	18	12	16	20	28	19	24	20	18	21	23	24
плохо	39	36	39	38	42	39	41	42	39	40	37	41	43	41	40	40	39	39	40	42	34	37	38	42
очень плохо	27	33	35	13	27	40	34	25	36	27	14	25	37	34	29	28	23	30	25	27	41	30	32	23
затрудняюсь ответить	4	3	4	4	1	2	6	5	3	5	3	1	1	6	5	3	3	6	3	5	4	4	1	4

ОЦЕНКА ДЕЯТЕЛЬНОСТИ ПРАВИТЕЛЬСТВА В.ЯНУКОВИЧА ПО СОЦИАЛЬНЫМ ВЫПЛАТАМ, ЛЬГОТАМ, СУБСИДИЯМ

отлично	0	1	0	0	0	0	0	0	0	0	1	0	0	0	0	1	0	0	0	0	0	0	0	0
хорошо	10	9	7	15	8	4	7	10	7	10	14	7	2	7	11	11	9	8	11	7	8	11	11	8
удовлетворительно	20	18	17	26	21	15	14	17	15	18	27	24	17	15	15	17	25	16	22	17	13	19	16	21
плохо	27	34	30	21	27	29	28	28	31	29	21	31	29	26	28	30	25	25	25	33	27	28	32	25
очень плохо	18	18	22	8	23	31	19	16	23	18	8	19	26	23	19	18	16	19	16	19	29	20	22	14
затрудняюсь ответить	26	20	25	29	21	22	33	28	23	24	29	19	26	28	27	24	25	32	26	25	24	21	19	31

ОЦЕНКА ДЕЯТЕЛЬНОСТИ ПРАВИТЕЛЬСТВА В.ЯНУКОВИЧА ПО ОРГАНИЗАЦИИ ОТОПИТЕЛЬНОГО СЕЗОНА

отлично	2	1	1	3	3	0	2	1	1	1	3	2	0	2	2	2	2	1	2	0	0	1	4	2
хорошо	17	14	15	18	18	14	18	19	15	12	18	17	15	19	20	20	15	14	18	15	11	15	15	19
удовлетворительно	25	26	26	26	26	28	20	21	24	27	26	27	26	20	22	24	28	22	26	22	23	23	11	29
плохо	24	26	20	25	23	25	24	25	23	22	25	24	26	21	25	22	28	22	23	25	24	23	22	25
очень плохо	13	18	14	11	16	17	14	10	14	17	11	15	17	14	11	13	13	14	13	12	19	12	22	13
затрудняюсь ответить	19	16	25	17	14	16	22	23	24	22	16	15	16	23	20	19	15	27	17	25	23	26	26	12

ВЫ ЛИЧНО ОДОБРЯЕТЕ ИЛИ НЕ ОДОБРЯЕТЕ ВСТУПЛЕНИЕ УКРАИНЫ В ЕВРОПЕЙСКИЙ СОЮЗ?

одобряю	44	61	71	27	39	41	36	42	71	56	26	39	41	36	45	100	0	0	38	55	64	53	42	37
не одобряю	34	20	15	54	46	34	36	22	14	20	55	47	35	39	23	0	100	0	41	18	23	25	31	44
ничего об этом не слышал(-а)	2	3	1	2	1	4	4	4	0	3	2	2	3	5	3	0	0	12	2	4	3	3	4	2
затрудняюсь ответить	19	16	13	16	14	21	25	32	14	21	17	12	20	21	28	0	0	88	19	23	10	19	23	18

	Все опрошенные	Электораты партий								Электораты политиков								Вступление Украины в ЕС			Отношение к России			Язык бытового общения		
		Блок "Наша Украина "	Блок Юлии Тимошенко	Партия регионов	остальные партии и блоки	против всех	не стал бы участвовать в выборах	затрудняюсь ответить	Тимошенко	Ющенко	Янукович	остальные	против всех	не стал бы участвовать в выборах	затрудняюсь ответить	одобряю	не одобряю	ничего об этом не слышал, затрудняюсь ответить	положительно	безразлично	отрицательно	украинский	смесь украинского и русского	русский		
Доли групп	100	9	19	28	11	11	8	15	19	12	29	9	11	7	15	44	34	21	69	21	11	45	6	48		
ВЫ ЛИЧНО ОДОБРЯЕТЕ ИЛИ НЕ ОДОБРЯЕТЕ ВСТУПЛЕНИЕ УКРАИНЫ В НАТО?																										
одобряю	18	39	39	4	14	15	14	11	41	35	4	10	16	12	11	37	3	2	9	30	51	28	7	10		
не одобряю	62	39	38	87	71	62	61	52	36	40	87	75	61	68	52	47	94	40	74	37	30	47	73	74		
ничего об этом не слышал(-а)	3	3	1	2	3	5	5	6	1	3	2	2	4	7	6	1	2	10	3	4	6	5	5	2		
затрудняюсь ответить	17	20	22	6	12	17	20	32	22	22	6	12	19	14	31	14	1	49	14	29	14	21	16	14		
КАК ВЫ СЕГОДНЯ ОТНОСИТЕСЬ К РОССИИ – ПОЛОЖИТЕЛЬНО, ОТРИЦАТЕЛЬНО ИЛИ БЕЗРАЗЛИЧНО?																										
положительно	69	43	48	91	75	62	67	71	48	51	91	80	60	70	67	59	82	68	100	0	0	51	84	83		
безразлично	17	30	25	5	15	22	18	17	25	25	6	12	23	17	19	22	8	19	0	82	0	25	11	10		
отрицательно	11	20	23	1	7	14	13	6	23	17	2	6	15	11	7	15	7	7	0	0	100	18	4	4		
затрудняюсь ответить	4	7	4	2	3	2	3	6	4	7	2	2	2	2	6	3	2	7	0	18	0	6	2	2		
ЗА ПОСЛЕДНЕЕ ВРЕМЯ ВАШЕ ОТНОШЕНИЕ К РОССИИ УЛУЧШИЛОСЬ, УХУДШИЛОСЬ ИЛИ НЕ ИЗМЕНИЛОСЬ?																										
улучшилось	24	14	11	37	25	15	24	26	12	17	36	30	11	26	23	19	32	19	33	2	2	17	21	30		
не изменилось	64	65	66	60	66	70	63	62	67	63	61	61	72	62	63	65	60	69	63	74	47	65	70	62		
ухудшилось	9	15	19	1	8	13	12	6	17	13	1	6	14	11	9	14	5	7	3	10	50	14	7	5		
затрудняюсь ответить	3	7	4	2	2	2	2	5	4	7	2	2	2	1	5	3	2	6	1	14	0	5	2	2		
СКАЖИТЕ, ПОЖАЛУЙСТА, ВЫ ДОВЕРЯЕТЕ ИЛИ НЕ ДОВЕРЯЕТЕ ПРЕЗИДЕНТУ РОССИИ ВЛАДИМИРУ ПУТИНУ?																										
доверяю	51	29	26	77	57	40	51	49	26	29	77	58	42	54	48	41	66	46	69	15	4	33	53	67		
не доверяю	27	46	49	6	27	34	27	18	51	43	6	20	33	25	22	39	16	18	12	45	82	41	24	13		
затрудняюсь ответить	23	25	24	16	16	26	23	34	23	28	17	22	24	21	30	20	18	36	19	40	14	25	22	20		
ПО ВАШЕМУ МНЕНИЮ, В ПОСЛЕДНЕЕ ВРЕМЯ РОССИЙСКИЕ ВЛАСТИ В СВОЕЙ ПОЛИТИКЕ СТРЕМЯТСЯ ИЛИ НЕ СТРЕМЯТСЯ К СБЛИЖЕНИЮ С УКРАИНОЙ?																										
стремятся	53	38	42	71	60	49	48	46	42	40	73	60	46	48	45	49	65	44	64	28	33	44	56	62		
не стремятся	27	40	39	14	24	36	29	20	38	36	12	23	40	31	23	33	20	24	19	38	56	33	27	21		
затрудняюсь ответить	20	23	19	15	16	15	23	34	20	24	15	17	15	21	32	18	15	31	17	34	11	23	17	17		

	Все опрошенные	Электораты партий							Электораты политиков							Вступление Украины в ЕС			Отношение к России			Язык бытового общения		
		Блок "Наша Украина"	Блок Юлии Тимошенко	Партия регионов	остальные партии и блоки	против всех	не стал бы участвовать в выборах	затрудняюсь ответить	Тимошенко	Ющенко	Янукович	остальные	против всех	не стал бы участвовать в выборах	затрудняюсь ответить	одобряю	не одобряю	ничего об этом не слышал, затрудняюсь ответить	положительно	безразлично	отрицательно	украинский	смесь украинского и русского	русский
Доли групп	100	9	19	28	11	11	8	15	19	12	29	9	11	7	15	44	34	21	69	21	11	45	6	48

КАК ВЫ СЧИТАЕТЕ, КАКОЙ ДОЛЖНА БЫТЬ ГОСУДАРСТВЕННАЯ ПОЛИТИКА ПО ОТНОШЕНИЮ К РУССКОМУ ЯЗЫКУ В УКРАИНЕ? (Карточка. Один ответ.)

нужно устранить русский язык из официального общения во всей Украине	23	43	45	6	17	25	24	19	46	43	6	14	27	18	19	35	10	21	12	41	62	39	13	9
нужно сделать русский язык вторым официальным языком только в тех областях, большинство населения которых этого желает	34	32	31	36	40	33	31	37	30	30	35	42	34	37	37	31	40	31	36	34	23	32	37	36
нужно сделать русский язык вторым государственным языком в Украине	33	16	18	52	35	32	29	31	17	16	53	36	29	30	33	25	44	34	44	11	8	17	40	48
другое	3	4	3	2	2	5	6	3	3	5	2	2	5	3	3	4	3	2	4	2	3	4	2	3
затрудняюсь ответить	6	5	4	5	5	4	11	9	4	6	4	6	5	12	8	5	3	11	5	11	3	7	7	4

СКАЖИТЕ, ПОЖАЛУЙСТА, ВЫ УЧАСТВОВАЛИ ИЛИ НЕ УЧАСТВОВАЛИ В ВЫБОРАХ ДЕПУТАТОВ ВЕРХОВНОЙ РАДЫ 26 МАРТА 2006 ГОДА?

да	85	92	92	90	86	80	56	83	92	93	89	85	75	60	84	87	88	78	87	81	84	87	87	84
нет	13	8	8	9	12	16	42	15	8	7	10	13	21	37	14	12	10	20	12	17	15	12	13	14
затрудняюсь ответить	1	0	1	1	2	3	2	2	0	0	1	2	3	3	2	1	2	2	1	2	1	1	0	2

СКАЖИТЕ, ПОЖАЛУЙСТА, ЗА КАКУЮ ПАРТИЮ ВЫ ПРОГОЛОСОВАЛИ НА ВЫБОРАХ В ВЕРХОВНУЮ РАДУ 26 МАРТА 2006 ГОДА? (Ответы тех, кто участвовал в выборах. Карточка. Один ответ.)

Партия регионов	31	1	1	82	13	22	14	21	3	5	79	16	17	14	21	19	47	30	42	10	3	13	32	48
блок "Наша Украина"	22	82	27	1	9	23	18	29	28	69	2	14	21	17	25	31	12	21	17	34	32	35	27	9
блок Ю.Тимошенко	13	3	56	0	3	10	4	5	53	10	1	5	7	4	6	20	7	10	9	19	30	19	9	8
Коммунистическая партия Украины	3	0	0	1	23	0	1	2	0	0	3	23	1	3	2	2	6	2	5	0	1	2	7	4
Социалистическая партия Украины	3	0	1	0	12	5	1	4	1	2	0	13	5	1	5	3	3	3	3	3	3	4	3	2
блок В.Литвина	1	0	0	1	7	1	1	2	1	0	1	8	1	2	2	1	2	1	1	2	0	2	2	1
блок Н.Витренко	1	0	0	1	4	2	0	0	0	0	1	0	3	1	1	1	2	0	1	0	0	0	0	2
блок "Пора-ПРП"	1	0	1	0	4	0	1	0	1	0	0	0	1	1	1	1	0	0	0	1	1	1	0	0
другая политическая партия (блок)	2	1	1	2	4	2	4	2	1	1	1	3	2	4	3	2	3	1	2	0	3	2	1	2
против всех	2	1	1	0	2	7	4	2	0	1	0	1	8	4	2	1	2	2	1	3	2	1	2	2
затрудняюсь ответить, не помню	6	5	4	2	5	8	9	15	4	4	2	4	10	8	16	6	6	8	6	7	8	7	5	6

	Все опрошенные	Регион				Тип населенного пункта					Возраст					Пол	
		Западный	Западный и Центральный	Южный и Восточный	Восточный и Крым	г.Киев	город не меньше 500 тыс.жителей	город больше 200 и меньше 500 тыс.жителей	остальные города и поселки городского типа	село	18 - 25 лет	26 - 35 лет	36 - 54 лет	55 - 75 лет	76 лет и старше	мужской	женский
Доли групп	100	20	33	17	30	6	16	13	33	32	14	16	34	31	5	45	55

ПРЕДСТАВЬТЕ СЕБЕ, ЧТО В БЛИЖАЙШЕЕ ВОСКРЕСЕНЬЕ СОСТОЯТСЯ ВЫБОРЫ В ВЕРХОВНУЮ РАДУ. СКАЖИТЕ, ПОЖАЛУЙСТА, ЗА КАКУЮ ПАРТИЮ ВЫ БЫ ПРОГОЛОСОВАЛИ В ЭТОМ СЛУЧАЕ? (Карточка. Один ответ.)

Партия регионов	28	5	13	38	52	12	29	38	33	20	28	24	28	29	28	28	28
блок Ю.Тимошенко	19	34	24	11	6	21	18	18	17	20	20	23	20	16	7	18	19
блок "Наша Украина"	9	20	10	8	2	8	6	5	7	15	9	10	8	9	13	9	10
Коммунистическая партия Украины	4	2	3	5	5	2	4	4	5	4	1	1	3	7	9	5	3
Социалистическая партия Украины	2	2	4	0	1	1	0	3	2	3	1	2	2	3	3	3	2
блок Н.Витренко	1	0	1	2	3	1	3	1	2	1	1	0	2	1	1	2	1
блок В.Литвина	1	2	2	1	0	4	1	1	1	1	1	1	2	1	0	2	1
партия "Пора"	1	3	1	1	0	3	1	2	1	1	3	1	1	1	0	1	1
другая политическая партия (блок)	1	1	1	2	1	2	2	1	2	1	2	1	1	1	1	2	1
против всех	11	8	13	12	8	15	11	10	11	10	10	12	12	9	8	11	11
не стал(-а) бы участвовать в выборах	8	10	7	9	7	11	12	8	7	6	10	11	7	7	5	9	7
затрудняюсь ответить	15	14	19	12	13	22	13	9	14	17	14	14	14	14	25	12	17

ПРЕДСТАВЬТЕ СЕБЕ, ЧТО В БЛИЖАЙШЕЕ ВОСКРЕСЕНЬЕ СОСТОЯТСЯ ВЫБОРЫ ПРЕЗИДЕНТА С УЧАСТИЕМ ПЕРЕЧИСЛЕННЫХ ПОЛИТИКОВ. ЗА КОГО ИЗ ЭТИХ ПОЛИТИКОВ ВЫ БЫ ПРОГОЛОСОВАЛИ? (Карточка. Один ответ.)

В. Янукович	29	5	16	35	54	12	28	41	33	22	31	25	27	30	32	29	28
Ю. Тимошенко	19	36	24	10	6	19	17	17	18	20	21	21	20	17	6	18	19
В. Ющенко	12	21	16	9	2	19	7	8	7	18	9	10	11	12	19	10	12
П. Симоненко	3	2	2	3	5	0	3	3	4	3	0	0	3	6	8	4	3
А. Мороз	3	3	4	1	1	2	1	3	2	4	1	3	2	4	1	3	2
В. Литвин	2	3	2	1	1	4	2	1	1	2	3	2	2	1	0	2	1
Л. Кучма	0	0	0	1	0	0	0	0	0	0	1	1	0	0	0	0	0
П. Порошенко	0	0	1	0	0	1	0	1	0	0	0	1	0	0	0	0	0
В. Медведчук	0	0	0	0	0	1	0	0	0	0	0	0	0	0	0	0	0
А. Кинах	0	0	0	0	0	1	0	0	0	0	0	0	0	0	0	0	0
Л. Черновецкий	0	0	0	0	0	0	0	0	0	0	0	0	0	0	0	0	0
Л. Кравчук	0	0	0	0	0	0	0	0	0	0	0	0	0	0	0	0	0
против всех	11	10	12	15	8	17	13	10	11	8	12	14	11	9	6	12	10
я бы не участвовал(-а) в выборах	7	7	7	10	6	5	11	8	7	6	8	9	7	7	5	8	7
затрудняюсь ответить	15	15	16	15	13	19	17	8	15	16	14	14	16	13	22	14	16

	Все опрошенные	Регион				Тип населенного пункта						Возраст					Пол	
		Западный	Западный и Центральный	Южный и Восточный	Восточный и Крым	г. Киев	город не меньше 500 тыс. жителей	город больше 200 и меньше 500 тыс. жителей	остальные города и поселки городского типа	село	18 - 25 лет	26 - 35 лет	36 - 54 лет	55 - 75 лет	76 лет и старше	мужской	женский	
Доли групп	100	20	33	17	30	6	16	13	33	32	14	16	34	31	5	45	55	

ВЫ ЛИЧНО ОДОБРЯЕТЕ ИЛИ НЕ ОДОБРЯЕТЕ ДЕЙСТВИЯ ВИКТОРА ЮЩЕНКО НА ПОСТУ ПРЕЗИДЕНТА УКРАИНЫ?

одобряю	22	33	28	16	10	27	14	16	21	27	20	22	20	22	28	20	23
не одобряю	67	56	57	77	80	54	78	76	67	61	63	65	70	69	60	71	65
затрудняюсь ответить	11	12	15	7	10	19	8	8	12	12	17	13	10	9	12	10	13

ПРИХОДИЛОСЬ ЛИ ВАМ ЗА ПОСЛЕДНЮЮ НЕДЕЛЮ СЛЫШАТЬ РАЗГОВОРЫ О ВИКТОРЕ ЮЩЕНКО, О ЕГО ДЕЙСТВИЯХ И ВЫСКАЗЫВАНИЯХ, И ЕСЛИ ДА, ТО ЧАСТО ИЛИ РЕДКО?

слышать не приходилось	29	28	25	34	31	39	29	35	27	27	34	33	27	26	36	29	29
часто	45	48	51	42	39	35	46	36	47	49	37	40	48	51	41	44	47
редко	21	20	19	19	24	22	19	24	21	19	25	21	21	18	16	21	20
затрудняюсь ответить	5	4	5	5	6	4	6	5	4	5	4	6	4	5	7	5	5

А КАКИЕ ОЦЕНКИ В РАЗГОВОРАХ ЛЮДЕЙ О В.ЮЩЕНКО ВСТРЕЧАЛИСЬ ВАМ ЧАЩЕ - ПОЛОЖИТЕЛЬНЫЕ, ОТРИЦАТЕЛЬНЫЕ ИЛИ НЕЙТРАЛЬНЫЕ? (Ответы тех, кому за последнюю неделю приходилось слышать разговоры о В.Ющенко.)

положительные	7	10	9	5	1	12	4	5	7	7	6	5	5	9	6	6	7
нейтральные	16	18	22	10	12	20	12	14	18	17	19	15	17	16	14	16	17
отрицательные	41	36	37	45	47	19	50	38	43	41	34	40	44	43	38	42	41
затрудняюсь ответить	7	8	7	5	7	10	5	8	6	7	8	7	7	6	6	7	7

КАК ВЫ СЕГОДНЯ ОЦЕНИВАЕТЕ РАБОТУ В.ЮЩЕНКО НА ПОСТУ ПРЕЗИДЕНТА УКРАИНЫ - ОТЛИЧНО, ХОРОШО, УДОВЛЕТВОРИТЕЛЬНО, ПЛОХО ИЛИ ОЧЕНЬ ПЛОХО?

отлично	1	1	1	1	0	0	0	2	1	1	0	1	0	1	1	1	1
хорошо	12	20	17	5	4	18	6	9	11	15	11	12	11	12	17	10	13
удовлетворительно	32	44	32	20	32	36	24	31	35	33	36	37	32	30	23	32	32
плохо	34	21	31	46	40	34	46	33	34	30	33	31	36	35	34	34	35
очень плохо	15	7	14	21	17	7	16	20	13	14	12	13	16	16	13	17	13
затрудняюсь ответить	6	7	6	6	6	5	7	5	6	7	7	6	6	6	13	6	7

	Все опрошенные	Регион					Тип населенного пункта					Возраст					Пол	
		Западный	Западный и Центральный	Южный и Восточный	Восточный и Крым	г.Киев	город не меньше 500 тыс.жителей	город больше 200 и меньше 500 тыс.жителей	остальные города и поселки городского типа	село	18 - 25 лет	26 - 35 лет	36 - 54 лет	55 - 75 лет	76 лет и старше	мужской	женский	
Доли групп	100	20	33	17	30	6	16	13	33	32	14	16	34	31	5	45	55	
СКАЖИТЕ, КОМУ ИЗ ЭТИХ ПОЛИТИКОВ ВЫ ДОВЕРЯЕТЕ? (Карточка. Любое число ответов.)																		
Янукович Виктор	30	5	19	34	56	16	27	38	37	25	31	24	28	34	39	31	30	
Тимошенко Юлия	25	44	35	15	9	32	23	24	22	29	27	26	27	25	12	24	26	
Ющенко Виктор	16	24	25	9	6	25	8	13	14	22	14	16	15	18	20	14	18	
Луценко Юрий	13	24	17	5	5	19	11	13	12	13	11	13	13	15	6	13	12	
Мороз Александр	10	6	13	9	10	4	7	14	10	12	8	5	9	15	10	10	10	
Азаров Николай	9	2	4	10	19	7	11	13	12	5	5	6	9	12	12	11	8	
Витренко Наталия	9	0	2	9	22	3	12	13	11	4	9	4	10	10	15	9	9	
Симоненко Петр	9	2	6	11	16	4	9	11	11	7	4	3	8	14	23	10	8	
Катеринчук Николай	7	17	8	5	3	7	9	6	8	6	8	7	7	9	3	8	7	
Литвин Владимир	7	6	8	8	7	11	9	6	6	8	9	6	8	8	4	7	8	
Черновол Тарас	6	2	3	7	13	2	5	13	7	4	6	4	6	8	6	7	6	
Кушнарев Евгений	5	0	2	6	12	3	8	7	6	2	4	4	5	6	8	5	5	
Богатырева Раиса	5	0	2	4	11	2	5	11	6	2	3	2	4	7	12	4	6	
Шуфрич Нестор	5	0	2	3	12	3	4	11	5	3	6	5	4	6	5	5	5	
Ахметов Ринат	4	0	1	3	12	4	4	7	7	2	6	5	4	4	3	6	4	
Кинах Анатолий	4	5	5	2	2	4	3	5	3	4	3	3	3	5	3	4	3	
Ехануров Юрий	3	4	3	3	1	3	3	2	3	3	2	3	2	3	1	3	2	
Супрун Людмила	2	1	3	3	2	3	3	3	1	2	2	1	2	4	0	2	3	
Пинзеник Виктор	2	6	2	0	1	2	3	2	2	2	2	3	2	3	1	2	2	
Яценюк Арсений	2	5	2	0	1	4	1	3	2	2	1	2	2	2	1	2	2	
Безсмертный Роман	2	3	2	1	1	1	2	1	2	1	1	1	2	2	0	2	1	
Зварич Роман	2	2	3	1	0	2	0	3	2	1	2	2	1	2	0	2	1	
Порошенко Петр	1	2	3	1	0	2	1	2	1	2	2	2	1	2	1	1	2	
Кравчук Леонид	1	1	1	1	3	1	3	2	1	0	1	1	1	2	1	1	1	
Черновецкий Леонид	1	1	1	1	1	3	1	1	2	0	1	2	0	1	0	1	1	
Балога Виктор	1	2	1	0	0	3	0	0	1	1	1	0	1	1	0	1	0	
Кучма Леонид	1	0	1	1	1	1	2	1	1	0	1	1	1	0	1	1	1	
Рудьковский Николай	0	1	0	1	1	1	1	1	1	0	0	0	1	1	0	1	0	
Матвиенко Анатолий	0	0	1	0	0	2	0	1	0	0	1	0	0	1	0	0	0	
Бондарь Виктор	0	0	1	0	0	4	0	1	0	0	0	1	0	0	0	1	0	
никому не доверяю	21	19	23	29	17	25	26	18	22	19	24	26	22	17	20	22	21	
всем доверяю	0	1	0	0	0	0	0	0	0	1	0	0	0	0	1	0	0	
затрудняюсь ответить	7	10	7	6	6	10	8	6	6	8	8	8	7	6	13	6	8	

	Все опрошенные	Регион					Тип населенного пункта					Возраст					Пол	
		Западный	Западный и Центральный	Южный и Восточный	Восточный и Крым	г. Киев	город не меньше 500 тыс. жителей	город больше 200 и меньше 500 тыс. жителей	остальные города и поселки городского типа	село	18 - 25 лет	26 - 35 лет	36 - 54 лет	55 - 75 лет	76 лет и старше	мужской	женский	
Доли групп	100	20	33	17	30	6	16	13	33	32	14	16	34	31	5	45	55	
А КОМУ ИЗ ЭТИХ ПОЛИТИКОВ ВЫ НЕ ДОВЕРЯЕТЕ? (Карточка. Любое число ответов.)																		
Ющенко Виктор	27	9	18	34	45	18	30	31	32	21	28	22	27	30	28	29	26	
Тимошенко Юлия	27	7	15	31	51	10	25	36	32	22	25	21	27	31	28	28	26	
Янукович Виктор	23	45	28	15	9	31	23	20	21	26	26	23	23	24	12	24	23	
Кучма Леонид	23	31	29	15	16	27	23	23	24	21	21	20	22	28	17	23	23	
Порошенко Петр	18	17	15	16	23	14	20	24	19	15	15	14	18	23	13	19	17	
Кравчук Леонид	17	25	22	13	8	19	17	19	16	17	13	13	19	20	9	17	17	
Ахметов Ринат	17	31	18	13	8	22	20	11	17	16	15	15	16	19	11	18	15	
Витренко Наталия	16	27	21	10	6	19	14	16	14	18	15	16	16	17	7	16	15	
Мороз Александр	15	23	18	13	8	21	17	13	15	14	14	12	17	16	8	16	14	
Шуфрич Нестор	14	28	18	9	3	17	12	12	14	16	12	13	14	16	7	15	13	
Черновол Тарас	12	29	13	9	2	14	13	8	12	14	12	11	12	14	6	13	12	
Зварич Роман	12	9	10	10	17	8	14	17	12	9	8	10	12	14	13	12	11	
Симоненко Петр	12	19	16	7	4	16	11	12	11	12	10	9	13	14	7	11	12	
Азаров Николай	11	23	12	11	3	15	16	8	10	11	13	10	12	12	6	13	10	
Кушнарев Евгений	11	20	12	11	3	19	15	6	10	11	11	12	10	12	6	12	10	
Безсмертный Роман	11	10	9	10	14	7	12	12	11	10	7	8	10	15	10	12	10	
Луценко Юрий	10	6	7	8	18	10	11	11	12	8	8	11	11	11	7	12	9	
Ехануров Юрий	9	9	8	12	8	7	12	8	8	8	9	6	9	10	6	9	8	
Богатырева Раиса	8	17	9	9	2	12	11	4	8	9	8	8	9	9	4	9	8	
Пинзеник Виктор	8	8	7	8	11	5	10	11	8	7	8	5	9	10	6	10	7	
Черновецкий Леонид	8	10	10	8	5	15	10	6	7	8	6	6	9	10	6	9	8	
Кинах Анатолий	8	8	7	12	4	6	11	6	7	7	7	6	7	9	6	7	8	
Литвин Владимир	7	11	8	8	4	6	8	6	9	7	7	6	8	9	5	9	6	
Рудьковский Николай	6	8	7	7	2	9	6	5	5	6	5	4	6	7	4	6	5	
Балога Виктор	6	9	6	7	2	6	6	3	5	7	4	3	7	6	5	6	5	
Катеринчук Николай	5	6	5	5	4	3	4	5	6	5	3	4	5	7	5	6	4	
Матвиенко Анатолий	5	7	5	6	3	2	6	3	5	6	5	3	5	6	4	5	5	
Яценюк Арсений	5	6	5	7	2	6	6	3	4	5	4	3	5	6	4	5	4	
Супрун Людмила	4	8	5	4	2	3	5	4	4	5	4	3	5	5	3	5	4	
Бондарь Виктор	4	6	4	6	2	4	6	2	4	5	3	3	5	5	4	5	4	
всем доверяю	0	1	0	0	0	0	0	0	0	1	0	0	1	0	1	0	0	
никому не доверяю	20	19	22	27	15	22	23	16	21	20	21	25	21	17	21	21	20	
затрудняюсь ответить	14	11	19	12	11	21	13	10	13	16	14	13	14	13	28	12	16	

	Все опрошенные	Регион				Тип населенного пункта					Возраст					Пол	
		Западный	Западный и Центральный	Южный и Восточный	Восточный и Крым	г. Киев	город не менее 500 тыс. жителей	город больше 200 и меньше 500 тыс. жителей	остальные города и поселки городского типа	село	18 - 25 лет	26 - 35 лет	36 - 54 лет	55 - 75 лет	76 лет и старше	мужской	женский
Доли групп	100	20	33	17	30	6	16	13	33	32	14	16	34	31	5	45	55

ЗА ПОСЛЕДНИЙ МЕСЯЦ ВЫ СТАЛИ ОТНОСИТЬСЯ К ЮЛИИ ТИМОШЕНКО ЛУЧШЕ, ХУЖЕ ИЛИ ВАШЕ ОТНОШЕНИЕ К НЕЙ НЕ ИЗМЕНИЛОСЬ?

лучше	19	34	25	14	6	17	17	17	18	23	15	19	22	20	13	19	20
отношение не изменилось	51	51	46	46	58	57	53	49	52	47	59	56	48	46	52	50	51
хуже	26	10	23	35	34	19	26	32	26	24	20	22	26	30	26	27	25
затрудняюсь ответить	4	5	5	6	2	7	4	1	4	6	6	3	4	4	9	4	5

ЗА ПОСЛЕДНИЙ МЕСЯЦ ВЫ СТАЛИ ОТНОСИТЬСЯ К ВИКТОРУ ЮЩЕНКО ЛУЧШЕ, ХУЖЕ ИЛИ ВАШЕ ОТНОШЕНИЕ К НЕМУ НЕ ИЗМЕНИЛОСЬ?

лучше	7	8	11	5	3	15	3	7	7	8	8	5	5	9	12	6	8
отношение не изменилось	51	52	48	43	60	49	51	54	52	51	49	54	52	50	55	51	52
хуже	38	36	38	48	33	32	42	37	37	38	41	36	40	38	25	40	36
затрудняюсь ответить	4	4	3	5	3	4	4	3	3	4	3	5	3	3	8	4	4

ЗА ПОСЛЕДНИЙ МЕСЯЦ ВЫ СТАЛИ ОТНОСИТЬСЯ К ВИКТОРУ ЯНУКОВИЧУ ЛУЧШЕ, ХУЖЕ ИЛИ ВАШЕ ОТНОШЕНИЕ К НЕМУ НЕ ИЗМЕНИЛОСЬ?

лучше	19	9	17	25	26	13	19	29	20	17	18	15	17	25	24	21	18
отношение не изменилось	51	43	50	47	59	50	50	46	53	50	55	57	51	45	48	50	51
хуже	25	43	28	21	12	29	25	22	21	29	22	23	27	25	21	25	25
затрудняюсь ответить	5	6	5	7	3	8	6	3	5	5	5	5	5	5	7	5	5

ЗА ПОСЛЕДНИЙ МЕСЯЦ ВЫ СТАЛИ ОТНОСИТЬСЯ К АЛЕКСАНДРУ МОРОЗУ ЛУЧШЕ, ХУЖЕ ИЛИ ВАШЕ ОТНОШЕНИЕ К НЕМУ НЕ ИЗМЕНИЛОСЬ?

лучше	12	6	13	14	13	5	11	15	10	13	9	5	11	16	18	12	12
отношение не изменилось	48	41	47	41	57	39	44	48	52	48	48	53	45	48	51	48	48
хуже	27	40	32	30	11	37	29	24	25	28	21	27	32	26	17	27	27
затрудняюсь ответить	13	13	8	15	18	19	16	13	13	12	22	15	12	10	13	13	14

	Все опрошенные	Регион				Тип населенного пункта						Возраст					Пол	
		Западный	Западный и Центральный	Южный и Восточный	Восточный и Крым	г. Киев	город не меньше 500 тыс. жителей	город больше 200 и меньше 500 тыс. жителей	остальные города и поселки городского типа	село	18 - 25 лет	26 - 35 лет	36 - 54 лет	55 - 75 лет	76 лет и старше	мужской	женский	
Доли групп	100	20	33	17	30	6	16	13	33	32	14	16	34	31	5	45	55	
ВЫ ЛИЧНО ОДОБРЯЕТЕ ИЛИ НЕ ОДОБРЯЕТЕ ДЕЙСТВИЯ ВИКТОРА ЯНУКОВИЧА НА ПОСТУ ПРЕМЬЕР-МИНИСТРА?																		
одобряю	42	15	31	48	69	27	40	58	44	37	42	39	40	45	46	44	41	
не одобряю	40	65	47	35	19	52	39	29	39	44	41	44	42	37	30	40	40	
затрудняюсь ответить	18	19	23	17	12	20	20	13	17	19	16	17	18	18	24	16	19	
ВЫ ЛИЧНО ОДОБРЯЕТЕ ИЛИ НЕ ОДОБРЯЕТЕ ДЕЙСТВИЯ АЛЕКСАНДРА МОРОЗА НА ПОСТУ ГЛАВЫ ВЕРХОВНОЙ РАДЫ?																		
одобряю	33	21	32	34	43	19	31	43	32	35	29	26	32	40	38	33	34	
не одобряю	38	52	44	37	23	50	38	31	39	38	35	40	43	35	28	41	36	
затрудняюсь ответить	28	27	23	30	34	31	31	25	30	26	35	34	25	25	35	26	30	
КАК ВЫ СЧИТАЕТЕ, КТО ИЗ УКРАИНСКИХ ПОЛИТИКОВ ИМЕЕТ БОЛЬШЕ ВЛИЯНИЯ НА СИТУАЦИЮ В ГОСУДАРСТВЕ – ПРЕЗИДЕНТ В.ЮЩЕНКО, ПРЕМЬЕР-МИНИСТР В.ЯНУКОВИЧ ИЛИ ГЛАВА ВЕРХОВНОЙ РАДЫ А.МОРОЗ?																		
президент Украины В.Ющенко	15	17	17	15	12	19	11	12	16	17	16	14	13	16	21	14	16	
премьер-министр Украины В.Янукович	36	37	33	38	38	26	40	42	35	35	37	40	39	32	36	40	33	
глава Верховной Рады Украины А.Мороз	5	3	7	2	4	10	5	3	3	5	5	2	4	6	2	4	5	
все они в равной мере	28	24	29	23	32	33	23	30	30	27	27	34	26	28	22	27	28	
затрудняюсь ответить	16	19	15	22	13	12	22	12	16	16	15	10	18	17	19	14	18	
КАКОЕ ИЗ ПЕРЕЧИСЛЕННЫХ НА КАРТОЧКЕ СУЖДЕНИЙ, ПО ВАШЕМУ МНЕНИЮ, ТОЧНЕЕ ВСЕГО ХАРАКТЕРИЗУЕТ ОТНОШЕНИЯ МЕЖДУ ПРЕЗИДЕНТОМ В. ЮЩЕНКО И ПРЕМЬЕР-МИНИСТРОМ В.ЯНУКОВИЧЕМ? (Карточка. Один ответ.)																		
их отношения носят деловой, конструктивный характер	15	8	15	10	22	5	7	17	19	14	14	12	15	16	17	14	15	
они стараются действовать независимо друг от друга	23	20	24	22	26	30	27	21	22	23	25	21	24	23	20	25	22	
каждый из них стремится захватить больше власти	34	37	38	37	26	37	39	31	35	32	30	36	35	35	25	35	33	
ни одно из этих суждений	4	6	3	5	3	4	5	4	4	4	4	5	5	2	2	4	4	
каждое из этих суждений отчасти справедливо	13	14	11	15	14	14	13	19	12	12	17	16	12	12	15	13	14	
затрудняюсь ответить	10	15	9	11	9	9	10	9	8	15	9	10	9	11	21	8	12	

	Все опрошенные	Регион					Тип населенного пункта					Возраст					Пол	
		Западный	Западный и Центральный	Южный и Восточный	Восточный и Крым	г. Киев	город не меньше 500 тыс. жителей	город больше 200 и меньше 500 тыс. жителей	остальные города и поселки городского типа	село	18 - 25 лет	26 - 35 лет	36 - 54 лет	55 - 75 лет	76 лет и старше	мужской	женский	
Доли групп	100	20	33	17	30	6	16	13	33	32	14	16	34	31	5	45	55	
ПО ВАШЕМУ МНЕНИЮ, РЕШЕНИЕ ВЕРХОВНОЙ РАДЫ ОБ ОТСТРАНЕНИИ ЮРИЯ ЛУЦЕНКО ОТ ИСПОЛНЕНИЯ ОБЯЗАННОСТЕЙ МИНИСТРА ВНУТРЕННИХ ДЕЛ СПРАВЕДЛИВО ИЛИ НЕСПРАВЕДЛИВО?																		
справедливо	25	9	17	22	44	11	27	32	27	21	28	23	23	27	17	26	23	
несправедливо	43	64	54	40	20	60	36	40	42	47	39	44	46	44	36	46	41	
затрудняюсь ответить	32	27	29	38	36	29	37	29	31	32	34	33	30	30	47	27	36	
СКАЖИТЕ, ПОЖАЛУЙСТА, ВЫ ДОВЕРЯЕТЕ ИЛИ НЕ ДОВЕРЯЕТЕ МИЛИЦИИ?																		
доверяю	31	40	40	23	21	38	28	36	25	35	25	27	29	36	41	30	32	
не доверяю	56	44	45	62	72	38	62	56	62	50	65	60	59	49	35	60	52	
затрудняюсь ответить	13	16	15	15	8	24	10	9	13	15	10	13	11	15	24	10	15	
ЗА ПОСЛЕДНИЕ ДВА ГОДА ВАШЕ ОТНОШЕНИЕ К МИЛИЦИИ УЛУЧШИЛОСЬ, УХУДШИЛОСЬ ИЛИ НЕ ИЗМЕНИЛОСЬ?																		
улучшилось	11	16	14	8	6	17	12	10	9	12	11	10	12	10	9	12	10	
отношение не изменилось	61	62	61	66	58	49	68	62	60	61	63	64	59	62	61	61	62	
ухудшилось	20	13	19	16	29	24	12	24	24	18	23	21	21	19	13	21	19	
затрудняюсь ответить	7	9	6	10	6	11	7	4	7	8	3	5	7	8	17	5	9	
ПРИХОДИЛОСЬ ЛИ ВАМ ЛИЧНО ИЛИ ВАШИМ РОДСТВЕННИКАМ, ЗНАКОМЫМ СТАЛКИВАТЬСЯ С НЕПРАВОМЕРНЫМ, НЕЗАКОННЫМ ПОВЕДЕНИЕМ ПРЕДСТАВИТЕЛЕЙ ОРГАНОВ ВНУТРЕННИХ ДЕЛ?																		
да, приходилось мне лично	14	13	11	15	16	7	11	20	16	11	16	16	17	10	3	17	11	
да приходилось, моим знакомым, родственникам	18	16	15	14	24	18	18	18	20	16	24	19	19	15	6	19	17	
нет, не приходилось	63	64	69	66	55	65	67	58	59	67	57	60	59	69	78	59	66	
затрудняюсь ответить	5	7	5	5	5	10	4	5	5	6	3	4	5	6	13	5	5	
ВЫ СЛЕДИТЕ ИЛИ НЕ СЛЕДИТЕ ЗА ФОРМИРОВАНИЕМ БЮДЖЕТА-2007?																		
слежу	39	39	37	38	41	39	45	41	41	32	28	33	40	48	27	40	38	
не слежу	56	56	57	56	55	56	50	53	54	62	68	63	55	46	61	56	56	
затрудняюсь ответить	5	5	6	6	4	5	5	6	5	6	4	4	5	6	12	4	6	

	Все опрошенные	Регион				Тип населенного пункта					Возраст					Пол	
		Западный	Западный и Центральный	Южный и Восточный	Восточный и Крым	г. Киев	город не меньше 500 тыс. жителей	город больше 200 и меньше 500 тыс. жителей	остальные города и поселки городского типа	село	18 - 25 лет	26 - 35 лет	36 - 54 лет	55 - 75 лет	76 лет и старше	мужской	женский
Доли групп	100	20	33	17	30	6	16	13	33	32	14	16	34	31	5	45	55

КАК ВЫ СЧИТАЕТЕ, БУДЕТ ЛИ НЕ БУДЕТ БЮДЖЕТ-2007 НАПРАВЛЕН НА РЕШЕНИЕ СОЦИАЛЬНЫХ ПРОБЛЕМ УКРАИНСКИХ ГРАЖДАН?

будет	22	18	14	21	32	6	21	25	27	17	21	20	22	23	17	23	20
не будет	50	56	55	53	38	57	52	43	47	52	46	49	52	51	32	50	49
затрудняюсь ответить	29	26	31	26	30	37	27	32	25	30	32	31	25	26	51	26	31

КАК ВЫ ОЦЕНИВАЕТЕ ЭКОНОМИЧЕСКУЮ СИТУАЦИЮ В УКРАИНЕ: ПО ВАШЕМУ МНЕНИЮ, ПОЛОЖЕНИЕ ДЕЛ УЛУЧШАЕТСЯ, УХУДШАЕТСЯ ИЛИ НЕ МЕНЯЕТСЯ?

улучшается	12	5	7	13	22	5	6	15	17	10	14	10	11	14	7	13	11
не меняется	41	39	43	36	43	50	41	46	40	39	41	41	41	41	41	41	41
ухудшается	39	49	41	44	28	35	47	32	36	42	36	41	41	38	41	38	40
затрудняюсь ответить	8	7	9	7	7	9	6	7	8	8	9	8	7	7	10	7	8

ОЦЕНКА ДЕЯТЕЛЬНОСТИ ПРАВИТЕЛЬСТВА В.ЯНУКОВИЧА ПО ЦЕНАМ НА ПРОДУКТЫ ПИТАНИЯ И ТОВАРЫ ПЕРВОЙ НЕОБХОДИМОСТИ, УСЛУГИ

отлично	0	0	0	0	0	1	0	1	0	0	0	0	0	0	0	0	0
хорошо	7	6	7	6	8	6	5	10	8	6	10	6	7	7	7	9	6
удовлетворительно	29	27	25	26	36	35	31	30	29	27	34	35	27	26	25	30	28
плохо	42	44	41	46	39	36	43	41	42	42	36	36	45	43	45	41	42
очень плохо	18	18	24	17	13	18	18	15	16	22	16	19	17	20	17	17	19
затрудняюсь ответить	4	4	3	5	3	4	3	3	4	3	3	4	3	4	6	3	4

ОЦЕНКА ДЕЯТЕЛЬНОСТИ ПРАВИТЕЛЬСТВА В.ЯНУКОВИЧА ПО ЦЕНАМ НА ГАЗ, ЭЛЕКТРИЧЕСТВО, СВЯЗЬ

отлично	0	0	0	0	1	1	0	0	0	0	0	0	0	1	0	0	0
хорошо	5	5	4	5	6	5	4	5	5	5	7	5	5	4	6	6	4
удовлетворительно	19	14	21	18	21	42	14	21	19	17	21	22	18	19	16	20	18
плохо	45	40	43	46	49	35	53	49	43	42	43	44	48	42	45	44	45
очень плохо	27	36	29	28	19	11	27	23	28	31	24	25	27	31	26	26	28
затрудняюсь ответить	4	5	2	4	3	7	2	2	4	4	4	4	2	4	8	3	4

	Все опрошенные	Регион				Тип населенного пункта					Возраст					Пол	
		Западный	Западный и Центральный	Южный и Восточный	Восточный и Крым	г.Киев	город не меньше 500 тыс.жителей	город больше 200 и меньше 500 тыс.жителей	остальные города и поселки городского типа	село	18 - 25 лет	26 - 35 лет	36 - 54 лет	55 - 75 лет	76 лет и старше	мужской	женский
Доли групп	100	20	33	17	30	6	16	13	33	32	14	16	34	31	5	45	55

ОЦЕНКА ДЕЯТЕЛЬНОСТИ ПРАВИТЕЛЬСТВА В.ЯНУКОВИЧА ПО ЦЕНАМ НА БЕНЗИН

отлично	1	2	1	1	1	0	1	2	1	1	1	1	1	0	1	1	
хорошо	14	14	10	15	19	9	14	21	15	12	21	16	14	12	10	17	12
удовлетворительно	31	27	31	25	36	34	28	32	32	30	32	37	30	29	23	34	28
плохо	24	25	25	25	23	23	27	22	25	23	24	21	29	21	27	26	23
очень плохо	12	14	14	11	7	6	10	9	10	16	10	13	11	13	6	12	11
затрудняюсь ответить	18	18	19	23	14	28	19	15	16	18	11	13	14	25	34	10	24

ОЦЕНКА ДЕЯТЕЛЬНОСТИ ПРАВИТЕЛЬСТВА В.ЯНУКОВИЧА ПО ЗАРАБОТНОЙ ПЛАТЕ, ПЕНСИИ, СТИПЕНДИИ

отлично	0	0	0	0	0	0	0	0	0	0	0	0	0	0	1	0	0
хорошо	7	4	12	5	7	15	3	5	10	7	10	8	7	7	11	8	7
удовлетворительно	23	19	19	19	31	19	18	27	26	20	21	25	22	23	23	24	22
плохо	39	41	35	39	43	35	48	40	38	37	40	35	42	39	39	39	40
очень плохо	27	30	32	32	16	27	27	27	23	30	25	26	27	29	22	25	28
затрудняюсь ответить	4	6	2	5	3	3	3	2	3	5	4	6	3	3	4	3	4

ОЦЕНКА ДЕЯТЕЛЬНОСТИ ПРАВИТЕЛЬСТВА В.ЯНУКОВИЧА ПО СОЦИАЛЬНЫМ ВЫПЛАТАМ, ЛЬГОТАМ, СУБСИДИЯМ

отлично	0	0	0	0	0	0	0	0	0	0	0	0	0	0	1	0	0
хорошо	10	7	13	5	9	14	3	10	13	8	10	10	8	11	14	9	10
удовлетворительно	20	17	19	16	24	12	15	25	22	18	16	21	18	23	16	21	19
плохо	27	34	29	16	27	19	28	28	27	27	21	24	29	29	28	27	27
очень плохо	18	18	22	22	10	27	19	14	14	21	19	17	17	18	17	16	19
затрудняюсь ответить	26	24	16	40	29	28	34	24	24	25	34	29	28	19	25	27	25

ОЦЕНКА ДЕЯТЕЛЬНОСТИ ПРАВИТЕЛЬСТВА В.ЯНУКОВИЧА ПО ОРГАНИЗАЦИИ ОТОПИТЕЛЬНОГО СЕЗОНА

отлично	2	1	2	0	3	3	1	1	3	1	1	2	2	1	2	2	1
хорошо	17	12	20	19	16	39	21	13	18	11	21	17	16	15	17	18	15
удовлетворительно	25	22	26	22	28	41	34	30	20	21	21	28	25	24	27	25	25
плохо	24	28	19	22	27	16	19	27	26	24	25	23	25	23	18	24	23
очень плохо	13	15	10	17	14	2	14	15	16	12	15	12	14	14	12	13	14
затрудняюсь ответить	19	23	23	20	12	0	11	14	18	30	17	18	18	22	25	18	20

	Все опрошенные	Регион				Тип населенного пункта					Возраст					Пол		
		Западный	Западный и Центральный	Южный и Восточный	Восточный и Крым	г. Киев	город не меньше 500 тыс. жителей	город больше 200 и меньше 500 тыс. жителей	остальные города и поселки городского типа	село	18 - 25 лет	26 - 35 лет	36 - 54 лет	55 - 75 лет	76 лет и старше	мужской	женский	
Доли групп	100	20	33	17	30	6	16	13	33	32	14	16	34	31	5	45	55	
ВЫ ЛИЧНО ОДОБРЯЕТЕ ИЛИ НЕ ОДОБРЯЕТЕ ВСТУПЛЕНИЕ УКРАИНЫ В ЕВРОПЕЙСКИЙ СОЮЗ?																		
одобряю	44	65	47	36	32	52	45	40	46	43	51	45	48	39	28	50	40	
не одобряю	34	15	29	40	50	26	33	46	35	31	30	37	35	36	31	36	33	
ничего об этом не слышал(-а)	2	3	3	2	2	3	1	3	2	3	3	2	1	3	7	2	3	
затрудняюсь ответить	19	17	20	23	16	19	21	11	16	23	16	16	16	22	33	12	24	
ВЫ ЛИЧНО ОДОБРЯЕТЕ ИЛИ НЕ ОДОБРЯЕТЕ ВСТУПЛЕНИЕ УКРАИНЫ В НАТО?																		
одобряю	18	45	15	11	7	21	16	17	16	20	21	22	18	15	11	21	16	
не одобряю	62	23	60	70	84	50	59	66	68	57	58	59	65	63	52	64	60	
ничего об этом не слышал(-а)	3	7	4	3	1	1	3	2	2	6	5	3	2	3	8	3	4	
затрудняюсь ответить	17	25	21	16	8	27	23	16	14	17	16	16	15	18	28	13	20	
КАК ВЫ СЕГОДНЯ ОТНОСИТЕСЬ К РОССИИ – ПОЛОЖИТЕЛЬНО, ОТРИЦАТЕЛЬНО ИЛИ БЕЗРАЗЛИЧНО?																		
положительно	69	30	68	79	89	57	80	75	72	60	62	63	71	73	66	68	70	
безразлично	17	33	20	8	7	26	10	11	17	21	20	23	15	14	18	17	16	
отрицательно	11	28	9	9	2	14	7	11	8	14	15	12	10	8	10	11	10	
затрудняюсь ответить	4	9	2	4	2	4	4	2	3	5	3	3	3	5	6	4	3	
ЗА ПОСЛЕДНЕЕ ВРЕМЯ ВАШЕ ОТНОШЕНИЕ К РОССИИ УЛУЧШИЛОСЬ, УХУДШИЛОСЬ ИЛИ НЕ ИЗМЕНИЛОСЬ?																		
улучшилось	24	6	24	20	37	15	23	29	26	21	21	20	22	27	27	23	24	
не изменилось	64	69	62	69	59	61	68	61	63	64	63	67	64	63	64	63	65	
ухудшилось	9	19	11	6	2	19	5	9	8	11	14	10	10	6	3	10	8	
затрудняюсь ответить	3	6	2	4	2	4	3	1	3	4	2	3	3	4	6	4	3	
СКАЖИТЕ, ПОЖАЛУЙСТА, ВЫ ДОВЕРЯЕТЕ ИЛИ НЕ ДОВЕРЯЕТЕ ПРЕЗИДЕНТУ РОССИИ ВЛАДИМИРУ ПУТИНУ?																		
доверяю	51	15	47	58	75	31	56	57	58	42	45	46	53	52	56	51	51	
не доверяю	27	59	28	18	8	29	19	24	24	34	30	29	28	24	17	29	24	
затрудняюсь ответить	23	26	26	24	16	40	25	19	18	24	25	25	19	24	28	20	25	

	Все опрошенные	Регион				Тип населенного пункта					Возраст					Пол	
		Западный	Западный и Центральный	Южный и Восточный	Восточный и Крым	г. Киев	город не меньше 500 тыс. жителей	город больше 200 и меньше 500 тыс. жителей	остальные города и поселки городского типа	село	18 - 25 лет	26 - 35 лет	36 - 54 лет	55 - 75 лет	76 лет и старше	мужской	женский
Доли групп	100	20	33	17	30	6	16	13	33	32	14	16	34	31	5	45	55

ПО ВАШЕМУ МНЕНИЮ, В ПОСЛЕДНЕЕ ВРЕМЯ РОССИЙСКИЕ ВЛАСТИ В СВОЕЙ ПОЛИТИКЕ СТРЕМЯТСЯ ИЛИ НЕ СТРЕМЯТСЯ К СБЛИЖЕНИЮ С УКРАИНОЙ?

стремятся	53	36	44	65	69	34	62	61	55	48	50	51	54	56	51	55	52
не стремятся	27	39	34	17	16	47	22	24	26	27	30	31	29	22	16	27	26
затрудняюсь ответить	20	25	23	17	15	19	16	15	19	25	20	18	17	22	33	18	22

КАК ВЫ СЧИТАЕТЕ, КАКОЙ ДОЛЖНА БЫТЬ ГОСУДАРСТВЕННАЯ ПОЛИТИКА ПО ОТНОШЕНИЮ К РУССКОМУ ЯЗЫКУ В УКРАИНЕ? (Карточка. Один ответ.)

нужно устранить русский язык из официального общения во всей Украине	23	55	26	10	7	25	15	24	22	28	23	25	21	25	26	24	23
нужно сделать русский язык вторым официальным языком только в тех областях, большинство населения которых этого желает	34	28	36	35	35	31	37	29	36	34	36	33	36	33	28	34	35
нужно сделать русский язык вторым государственным языком в Украине	33	8	27	45	50	27	40	40	35	27	33	32	36	31	32	32	34
другое	3	3	4	4	3	8	3	0	2	4	4	2	3	4	3	4	2
затрудняюсь ответить	6	6	6	6	5	10	4	5	5	7	4	7	4	7	12	6	5

СКАЖИТЕ, ПОЖАЛУЙСТА, ВЫ УЧАСТВОВАЛИ ИЛИ НЕ УЧАСТВОВАЛИ В ВЫБОРАХ ДЕПУТАТОВ ВЕРХОВНОЙ РАДЫ 26 МАРТА 2006 ГОДА?

да	85	88	83	85	87	74	84	86	85	88	67	83	90	89	86	83	87
нет	13	12	16	12	12	23	13	12	14	12	32	15	8	9	11	15	11
затрудняюсь ответить	1	0	1	3	2	3	3	2	1	1	1	2	1	1	3	2	1

СКАЖИТЕ, ПОЖАЛУЙСТА, ЗА КАКУЮ ПАРТИЮ ВЫ ПРОГОЛОСОВАЛИ НА ВЫБОРАХ В ВЕРХОВНУЮ РАДУ 26 МАРТА 2006 ГОДА? (Ответы тех, кто участвовал в выборах. Карточка. Один ответ.)

Партия регионов	31	4	13	42	62	12	40	38	35	23	24	27	34	32	30	31	31
блок "Наша Украина"	22	43	32	13	2	34	11	11	21	31	20	23	23	21	23	19	24
блок Ю.Тимошенко	13	23	17	9	5	16	12	17	12	14	10	15	14	14	5	13	14
Коммунистическая партия Украины	3	1	3	4	4	2	4	4	4	2	0	0	2	7	10	4	3
Социалистическая партия Украины	3	4	5	1	1	1	0	4	2	5	1	2	3	4	3	3	3
блок В.Литвина	1	2	1	2	1	3	1	1	1	2	0	1	2	2	0	1	1
блок Н.Витренко	1	0	1	1	2	0	2	1	1	0	0	0	1	1	1	1	1
блок "Пора-ПРП"	1	1	1	0	0	1	1	0	1	1	2	0	1	0	0	1	0
другая политическая партия (блок)	2	1	2	3	2	1	4	2	2	2	3	3	2	1	0	2	2
против всех	2	1	2	3	2	5	2	3	1	1	3	3	1	1	1	2	2
затрудняюсь ответить, не помню	6	8	6	7	5	1	8	5	6	7	4	7	6	6	14	6	7

	Все опрошенные	Образование					Род занятий							Доход на члена семьи				
		неполное среднее или ниже	среднее общее, ПТУ	среднее специальное	высшее, незаконченное высшее	предприниматель, индивид. труд. деятель, начальник	руководитель отдела, специалист	служащий	рабочий	студент, курсант	пенсионер	не работает	до 291 гривен.	291 - 370 гривен.	371 - 450 гривен.	451 - 699 гривен.	700 гривен и более	
Доли групп	100	11	29	33	26	6	15	9	14	5	33	13	12	15	15	14	14	
ПРЕДСТАВЬТЕ СЕБЕ, ЧТО В БЛИЖАЙШЕЕ ВОСКРЕСЕНЬЕ СОСТОЯТСЯ ВЫБОРЫ В ВЕРХОВНУЮ РАДУ. СКАЖИТЕ, ПОЖАЛУЙСТА, ЗА КАКУЮ ПАРТИЮ ВЫ БЫ ПРОГОЛОСОВАЛИ В ЭТОМ СЛУЧАЕ? (Карточка. Один ответ.)																		
Партия регионов	28	28	28	27	29	21	28	29	29	23	30	30	20	28	28	31	34	
блок Ю.Тимошенко	19	10	20	18	21	22	22	19	15	27	13	21	27	18	14	20	19	
блок "Наша Украина"	9	13	9	9	8	10	9	9	9	9	10	10	8	11	10	12	6	
Коммунистическая партия Украины	4	6	5	3	3	1	1	2	3	0	8	3	2	6	6	3	4	
Социалистическая партия Украины	2	2	2	3	2	2	2	1	3	1	3	2	3	1	3	2	1	
блок Н.Витренко	1	0	2	1	1	1	1	3	2	2	1	1	1	1	2	1	2	
блок В.Литвина	1	0	1	1	2	3	1	2	1	1	1	1	1	1	1	1	2	
партия "Пора"	1	1	1	1	1	2	2	0	1	3	0	1	1	2	1	1	1	
другая политическая партия (блок)	1	0	1	2	1	4	0	2	1	3	1	2	1	0	1	2	2	
против всех	11	9	11	11	11	16	12	16	11	8	9	8	14	8	11	10	9	
не стал(-а) бы участвовать в выборах	8	7	8	8	9	10	8	5	10	10	7	7	6	7	6	8	10	
затрудняюсь ответить	15	24	13	15	12	7	14	14	15	14	16	15	17	17	17	9	10	
ПРЕДСТАВЬТЕ СЕБЕ, ЧТО В БЛИЖАЙШЕЕ ВОСКРЕСЕНЬЕ СОСТОЯТСЯ ВЫБОРЫ ПРЕЗИДЕНТА С УЧАСТИЕМ ПЕРЕЧИСЛЕННЫХ ПОЛИТИКОВ. ЗА КОГО ИЗ ЭТИХ ПОЛИТИКОВ ВЫ БЫ ПРОГОЛОСОВАЛИ? (Карточка. Один ответ.)																		
В. Янукович	29	30	28	28	29	24	29	32	28	23	31	32	22	28	31	34	34	
Ю. Тимошенко	19	11	19	19	20	27	22	18	15	29	14	20	29	18	15	20	17	
В. Ющенко	12	19	12	11	9	8	8	8	13	10	14	12	12	14	11	11	9	
П. Симоненко	3	6	4	3	1	1	0	3	2	0	7	2	1	7	7	1	3	
А. Мороз	3	1	3	2	3	2	2	2	2	2	3	2	3	2	4	1	2	
В. Литвин	2	0	2	1	3	5	3	1	1	4	1	2	2	2	1	1	2	
Л. Кучма	0	0	0	0	0	0	0	1	0	1	0	0	0	1	0	0	1	
П. Порошенко	0	0	0	0	0	0	0	1	0	0	0	0	0	0	0	1	0	
В. Медведчук	0	0	0	0	0	0	0	0	0	0	1	0	0	0	0	0	1	
А. Кинах	0	0	0	0	0	0	0	1	0	0	0	0	0	0	0	0	1	
Л. Черновецкий	0	0	0	0	0	0	0	1	0	0	0	0	0	0	0	0	1	
Л. Кравчук	0	0	0	0	0	0	0	1	0	1	0	0	0	0	0	0	0	
против всех	11	6	10	12	11	15	14	12	13	13	8	9	12	7	10	9	9	
я бы не участвовал(-а) в выборах	7	7	7	6	9	10	8	6	8	7	7	7	4	6	6	8	10	
затрудняюсь ответить	15	18	13	15	14	9	14	15	18	11	15	14	14	15	15	13	12	

	Все опрошенные	Образование					Род занятий						Доход на члена семьи				
		неполное среднее или ниже	среднее общее, ПТУ	среднее специальное	высшее, незаконченное высшее	предприниматель, индивид. труд. деятель, юр. консультант, адвокат, руководитель отдела, специалист	служащий	рабочий	студент, курсант	пенсционер	не работает	до 291 гривен.	291 - 370 гривен.	371 - 450 гривен.	451 - 699 гривен.	700 гривен и более	
Доли групп	100	11	29	33	26	6	15	9	14	5	33	13	12	15	15	14	14
ВЫ ЛИЧНО ОДОБРЯЕТЕ ИЛИ НЕ ОДОБРЯЕТЕ ДЕЙСТВИЯ ВИКТОРА ЮЩЕНКО НА ПОСТУ ПРЕЗИДЕНТА УКРАИНЫ?																	
одобряю	22	24	21	24	19	22	23	19	20	18	24	19	22	22	22	23	18
не одобряю	67	61	67	66	73	69	68	73	69	67	67	66	62	71	70	68	74
затрудняюсь ответить	11	15	12	11	9	9	9	8	11	21	10	15	16	7	8	9	9
ПРИХОДИЛОСЬ ЛИ ВАМ ЗА ПОСЛЕДНЮЮ НЕДЕЛЮ СЛЫШАТЬ РАЗГОВОРЫ О ВИКТОРЕ ЮЩЕНКО, О ЕГО ДЕЙСТВИЯХ И ВЫСКАЗЫВАНИЯХ, И ЕСЛИ ДА, ТО ЧАСТО ИЛИ РЕДКО?																	
слышать не приходилось	29	35	29	29	27	29	26	25	29	36	28	35	34	22	30	30	26
часто	45	43	46	44	48	48	49	45	44	32	48	42	42	55	48	46	42
редко	21	17	19	22	21	20	21	26	21	28	18	18	18	19	19	22	24
затрудняюсь ответить	5	6	6	5	4	3	3	4	6	4	6	4	6	4	3	3	8
А КАКИЕ ОЦЕНКИ В РАЗГОВОРАХ ЛЮДЕЙ О В.ЮЩЕНКО ВСТРЕЧАЛИСЬ ВАМ ЧАЩЕ - ПОЛОЖИТЕЛЬНЫЕ, ОТРИЦАТЕЛЬНЫЕ ИЛИ НЕЙТРАЛЬНЫЕ? (Ответы тех, кому за последнюю неделю приходилось слышать разговоры о В.Ющенко.)																	
положительные	7	7	7	6	6	3	6	8	5	5	8	5	3	8	8	7	5
нейтральные	16	18	16	17	16	16	17	19	16	21	15	16	16	14	17	15	15
отрицательные	41	33	40	42	44	40	45	41	44	32	43	38	41	49	40	44	47
затрудняюсь ответить	7	7	8	6	7	11	6	7	6	6	6	6	5	7	5	5	7
КАК ВЫ СЕГОДНЯ ОЦЕНИВАЕТЕ РАБОТУ В.ЮЩЕНКО НА ПОСТУ ПРЕЗИДЕНТА УКРАИНЫ - ОТЛИЧНО, ХОРОШО, УДОВЛЕТВОРИТЕЛЬНО, ПЛОХО ИЛИ ОЧЕНЬ ПЛОХО?																	
отлично	1	1	1	0	1	2	0	0	0	0	1	0	2	1	1	0	0
хорошо	12	16	10	12	11	9	14	9	9	9	13	12	14	14	11	12	8
удовлетворительно	32	30	32	34	31	39	31	39	30	46	28	34	32	32	31	38	29
плохо	34	31	35	34	35	29	36	37	36	33	35	30	27	36	37	35	41
очень плохо	15	13	15	13	17	13	14	12	18	7	16	16	20	14	15	10	15
затрудняюсь ответить	6	9	6	6	6	7	5	3	6	6	7	8	5	3	5	5	6

	Все опрошенные	Образование					Род занятий							Доход на члена семьи				
		неполное среднее или ниже	среднее общее, ПТУ	среднее специальное	высшее, незаконченное высшее	предприниматель, индивид. труд. деятель, начальник	руководитель отдела, специалист	служащий	рабочий	студент, курсант	пенсионер	не работает	до 291 гривен.	291 - 370 гривен.	371 - 450 гривен.	451 - 699 гривен.	700 гривен и более	
Доли групп	100	11	29	33	26	6	15	9	14	5	33	13	12	15	15	14	14	
СКАЖИТЕ, КОМУ ИЗ ЭТИХ ПОЛИТИКОВ ВЫ ДОВЕРЯЕТЕ? (Карточка. Любое число ответов.)																		
Янукович Виктор	30	34	30	30	29	21	26	31	31	28	36	30	23	31	36	37	38	
Тимошенко Юлия	25	17	27	27	25	33	27	26	25	30	20	26	35	25	25	28	21	
Ющенко Виктор	16	17	17	18	12	16	16	12	17	10	18	16	18	15	18	18	11	
Луценко Юрий	13	6	12	14	15	11	16	14	13	10	12	10	14	11	11	15	13	
Мороз Александр	10	8	12	9	10	7	9	10	10	7	13	9	9	8	15	12	10	
Азаров Николай	9	6	8	10	13	5	10	12	7	4	13	6	4	8	13	14	16	
Витренко Наталия	9	8	9	9	9	6	6	11	10	12	11	7	5	8	13	13	9	
Симоненко Петр	9	15	10	8	7	6	4	8	7	3	16	6	5	11	17	8	8	
Катеринчук Николай	7	4	6	7	11	11	8	10	8	7	7	6	6	5	9	10	7	
Литвин Владимир	7	3	8	8	9	7	8	9	10	8	6	7	6	7	8	8	9	
Черновол Тарас	6	6	6	6	8	2	6	6	6	6	8	7	2	8	10	7	10	
Кушнарев Евгений	5	3	6	5	6	3	3	8	5	2	7	5	1	6	6	7	8	
Богатырева Раиса	5	3	6	4	6	1	6	2	3	3	7	6	1	5	8	8	7	
Шуфрич Нестор	5	3	5	4	6	3	6	6	4	4	5	6	1	3	5	9	9	
Ахметов Ринат	4	3	5	5	5	5	5	5	5	10	3	5	0	4	6	8	8	
Кинах Анатолий	4	2	3	4	4	6	3	5	5	3	3	1	2	3	2	7	4	
Ехануров Юрий	3	2	3	3	3	4	4	2	3	1	3	2	2	2	3	3	3	
Супрун Людмила	2	1	2	2	3	2	3	2	2	2	3	2	2	2	2	4	2	
Пинзеник Виктор	2	1	3	2	2	6	2	2	2	1	2	2	2	2	3	2	1	
Яценюк Арсений	2	1	2	2	3	3	3	3	1	2	2	0	2	2	2	2	3	
Безсмертный Роман	2	1	1	1	2	3	0	3	2	1	2	1	2	1	2	2	1	
Зварич Роман	2	0	2	1	2	1	2	2	2	0	2	2	2	1	1	2	3	
Порошенко Петр	1	2	1	1	2	1	2	2	1	0	2	2	2	1	1	2	2	
Кравчук Леонид	1	0	1	2	2	1	2	3	1	1	1	1	1	0	2	2	2	
Черновецкий Леонид	1	0	1	1	1	1	1	1	0	0	1	2	2	1	1	1	2	
Балога Виктор	1	0	1	0	1	0	1	0	1	0	1	1	2	0	1	1	0	
Кучма Леонид	1	0	0	1	1	0	1	3	1	0	0	0	0	1	0	1	1	
Рудьковский Николай	0	0	0	1	1	0	1	1	1	0	0	0	0	0	1	1	1	
Матвиенко Анатолий	0	0	0	0	1	1	0	1	0	0	1	0	0	0	1	0	1	
Бондарь Виктор	0	0	0	0	0	0	0	1	0	1	0	0	0	0	0	0	0	
никому не доверяю	21	20	21	20	24	23	26	20	22	23	17	23	21	20	19	15	20	
всем доверяю	0	1	0	0	0	1	0	0	0	0	0	0	1	1	0	0	0	
затрудняюсь ответить	7	12	7	7	6	8	6	6	7	11	7	6	6	6	5	5	6	

	Все опрошенные	Образование					Род занятий							Доход на члена семьи				
		неполное среднее или ниже	среднее общее, ПТУ	среднее специальное	высшее, незаконченное высшее	предприниматель, индивид. труд. деятель, начальник	руководитель отдела, специалист	служащий	рабочий	студент, курсант	пенсионер	не работает	до 291 гривен.	291 - 370 гривен.	371 - 450 гривен.	451 - 699 гривен.	700 гривен и более	
Доли групп	100	11	29	33	26	6	15	9	14	5	33	13	12	15	15	14	14	
А КОМУ ИЗ ЭТИХ ПОЛИТИКОВ ВЫ НЕ ДОВЕРЯЕТЕ? (Карточка. Любое число ответов.)																		
Ющенко Виктор	27	29	27	26	28	21	23	32	28	26	31	27	18	30	30	32	37	
Тимошенко Юлия	27	31	28	26	25	15	21	25	33	22	31	30	18	28	30	27	38	
Янукович Виктор	23	17	24	23	24	33	25	19	26	30	20	20	27	23	24	26	23	
Кучма Леонид	23	21	24	24	21	29	21	23	22	19	26	19	24	25	23	23	25	
Порошенко Петр	18	13	18	18	21	17	17	17	19	15	21	16	15	19	19	22	26	
Кравчук Леонид	17	15	17	18	17	24	19	14	15	12	18	14	20	15	18	20	19	
Ахметов Ринат	17	9	15	18	20	25	18	15	16	17	16	12	18	17	15	22	15	
Витренко Наталия	16	9	15	17	17	22	18	14	12	13	15	18	21	13	15	19	17	
Мороз Александр	15	11	13	17	16	19	15	15	18	15	14	13	16	15	15	21	18	
Шуфрич Нестор	14	12	13	15	15	19	13	12	13	13	15	12	20	14	17	13	14	
Черновол Тарас	12	11	11	13	13	17	12	10	12	12	12	12	16	12	13	15	11	
Зварич Роман	12	5	12	11	15	12	11	14	9	10	13	11	10	11	12	13	17	
Симоненко Петр	12	8	11	12	13	17	13	9	11	7	12	12	15	11	15	15	12	
Азаров Николай	11	8	11	12	12	17	11	12	11	14	11	9	12	13	12	13	10	
Кушнарев Евгений	11	8	9	11	14	15	10	10	10	13	11	9	12	10	11	14	10	
Безсмертный Роман	11	7	11	11	12	10	11	10	9	6	14	8	9	12	13	12	13	
Луценко Юрий	10	7	8	13	12	11	10	15	9	6	11	10	7	14	9	8	16	
Ехануров Юрий	9	6	9	10	7	11	7	10	8	9	9	8	8	10	11	10	9	
Богатырева Раиса	8	5	7	10	9	14	9	7	8	5	8	9	10	9	9	9	10	
Пинзеник Виктор	8	6	8	9	9	13	7	8	9	5	9	8	8	10	11	10	10	
Черновецкий Леонид	8	5	7	10	8	12	7	8	7	4	9	8	9	8	9	9	10	
Кинах Анатолий	8	6	7	9	7	10	5	7	8	6	9	7	7	9	9	8	7	
Литвин Владимир	7	5	6	9	8	11	8	6	7	7	8	7	8	8	9	9	7	
Рудьковский Николай	6	4	5	6	6	7	6	7	4	5	6	6	8	7	6	6	5	
Балога Виктор	6	4	6	7	4	8	4	6	5	2	6	6	8	8	5	7	4	
Катеринчук Николай	5	5	5	6	4	6	5	4	5	1	6	4	6	7	5	4	6	
Матвиенко Анатолий	5	4	5	6	4	6	4	6	4	2	6	6	6	8	6	5	4	
Яценюк Арсений	5	4	4	6	4	6	4	5	4	2	5	4	6	6	5	5	3	
Супрун Людмила	4	3	5	5	4	8	3	4	4	3	4	4	6	7	5	4	4	
Бондарь Виктор	4	3	4	5	3	6	3	4	4	1	5	5	6	6	4	5	3	
всем доверяю	0	1	0	1	0	1	0	1	0	0	0	0	1	1	0	1	0	
никому не доверяю	20	21	20	19	23	23	25	19	21	20	17	21	21	19	19	14	18	
затрудняюсь ответить	14	19	13	13	13	12	13	16	12	12	14	13	14	14	13	13	8	

	Все опрошенные	Образование					Род занятий							Доход на члена семьи				
		неполное среднее или ниже	среднее общее, ПТУ	среднее специальное	высшее, незаконченное высшее	предприниматель, индивид. деятель	руководитель отдела, специалист	служащий	рабочий	студент, курсант	пенсия	не работает	до 291 гривен.	291 - 370 гривен.	371 - 450 гривен.	451 - 699 гривен.	700 гривен и более	
Доли групп	100	11	29	33	26	6	15	9	14	5	33	13	12	15	15	14	14	
ЗА ПОСЛЕДНИЙ МЕСЯЦ ВЫ СТАЛИ ОТНОСИТЬСЯ К ЮЛИИ ТИМОШЕНКО ЛУЧШЕ, ХУЖЕ ИЛИ ВАШЕ ОТНОШЕНИЕ К НЕЙ НЕ ИЗМЕНИЛОСЬ?																		
лучше	19	16	21	19	18	23	21	18	19	19	17	19	22	17	19	22	19	
отношение не изменилось	51	44	49	52	54	54	53	58	47	57	46	57	53	50	49	52	48	
хуже	26	31	27	25	25	20	22	19	30	20	33	21	20	29	30	23	31	
затрудняюсь ответить	4	9	3	4	3	3	4	5	3	4	5	3	4	4	2	3	3	
ЗА ПОСЛЕДНИЙ МЕСЯЦ ВЫ СТАЛИ ОТНОСИТЬСЯ К ВИКТОРУ ЮЩЕНКО ЛУЧШЕ, ХУЖЕ ИЛИ ВАШЕ ОТНОШЕНИЕ К НЕМУ НЕ ИЗМЕНИЛОСЬ?																		
лучше	7	9	8	7	6	6	7	6	5	6	9	7	6	8	7	8	6	
отношение не изменилось	51	52	52	52	51	49	50	50	52	50	50	58	52	50	51	54	51	
хуже	38	32	37	38	41	40	41	41	39	43	36	33	38	39	41	35	39	
затрудняюсь ответить	4	6	4	3	3	5	3	2	4	2	4	1	4	3	0	4	4	
ЗА ПОСЛЕДНИЙ МЕСЯЦ ВЫ СТАЛИ ОТНОСИТЬСЯ К ВИКТОРУ ЯНУКОВИЧУ ЛУЧШЕ, ХУЖЕ ИЛИ ВАШЕ ОТНОШЕНИЕ К НЕМУ НЕ ИЗМЕНИЛОСЬ?																		
лучше	19	23	19	20	17	15	18	16	18	14	25	19	14	22	22	24	19	
отношение не изменилось	51	48	49	48	56	48	50	59	51	67	46	52	51	51	50	45	53	
хуже	25	22	27	26	21	32	25	22	27	18	24	23	29	23	26	28	23	
затрудняюсь ответить	5	7	5	5	5	6	6	4	4	1	5	5	6	5	2	3	5	
ЗА ПОСЛЕДНИЙ МЕСЯЦ ВЫ СТАЛИ ОТНОСИТЬСЯ К АЛЕКСАНДРУ МОРОЗУ ЛУЧШЕ, ХУЖЕ ИЛИ ВАШЕ ОТНОШЕНИЕ К НЕМУ НЕ ИЗМЕНИЛОСЬ?																		
лучше	12	12	13	12	10	8	9	6	12	7	17	11	8	12	17	15	10	
отношение не изменилось	48	45	47	49	51	47	51	58	40	48	50	46	45	53	51	43	47	
хуже	27	25	27	28	27	33	28	22	34	23	23	26	33	25	25	30	30	
затрудняюсь ответить	13	19	13	12	11	13	12	15	13	23	10	17	14	10	7	11	13	
ВЫ ЛИЧНО ОДОБРЯЕТЕ ИЛИ НЕ ОДОБРЯЕТЕ ДЕЙСТВИЯ ВИКТОРА ЯНУКОВИЧА НА ПОСТУ ПРЕМЬЕР-МИНИСТРА?																		
одобряю	42	43	41	43	43	40	38	44	42	41	45	46	34	43	44	48	50	
не одобряю	40	35	41	39	40	46	43	41	40	43	35	36	49	40	40	41	38	
затрудняюсь ответить	18	23	18	17	17	13	18	15	18	15	19	17	17	18	15	12	11	

	Все опрошенные	Образование					Род занятий							Доход на члена семьи				
		неполное среднее или ниже	среднее общее, ПТУ	среднее специальное	высшее, незаконченное высшее	предприниматель, индивид. труд. деятель	начальник	руководитель отдела, специалист	служащий	рабочий	студент, курсант	пенсционер	не работает	до 291 гривен.	291 - 370 гривен.	371 - 450 гривен.	451 - 699 гривен.	700 гривен и более
Доли групп	100	11	29	33	26	6	15	9	14	5	33	13	12	15	15	14	14	
ВЫ ЛИЧНО ОДОБРЯЕТЕ ИЛИ НЕ ОДОБРЯЕТЕ ДЕЙСТВИЯ АЛЕКСАНДРА МОРОЗА НА ПОСТУ ГЛАВЫ ВЕРХОВНОЙ РАДЫ?																		
одобряю	33	29	34	36	32	31	30	36	31	28	40	29	25	39	38	38	40	
не одобряю	38	35	37	39	40	40	42	41	41	34	33	39	46	35	38	39	38	
затрудняюсь ответить	28	36	29	26	28	29	27	23	28	37	27	32	29	25	24	23	22	
КАК ВЫ СЧИТАЕТЕ, КТО ИЗ УКРАИНСКИХ ПОЛИТИКОВ ИМЕЕТ БОЛЬШЕ ВЛИЯНИЯ НА СИТУАЦИЮ В ГОСУДАРСТВЕ – ПРЕЗИДЕНТ В.ЮЩЕНКО, ПРЕМЬЕР-МИНИСТР В.ЯНУКОВИЧ ИЛИ ГЛАВА ВЕРХОВНОЙ РАДЫ А.МОРОЗ?																		
президент Украины В.Ющенко	15	22	16	15	12	14	13	11	15	12	17	16	17	16	17	18	16	
премьер-министр Украины В.Янукович	36	25	36	39	39	40	40	42	39	39	32	33	36	36	38	41	38	
глава Верховной Рады Украины А.Мороз	5	5	5	3	5	5	2	4	4	6	6	5	5	6	3	5	5	
все они в равной мере	28	29	27	27	30	28	32	34	26	30	27	24	24	27	30	26	32	
затрудняюсь ответить	16	19	16	15	15	13	13	10	15	12	18	22	18	16	12	11	9	
КАКОЕ ИЗ ПЕРЕЧИСЛЕННЫХ НА КАРТОЧКЕ СУЖДЕНИЙ, ПО ВАШЕМУ МНЕНИЮ, ТОЧНЕЕ ВСЕГО ХАРАКТЕРИЗУЕТ ОТНОШЕНИЯ МЕЖДУ ПРЕЗИДЕНТОМ В. ЮЩЕНКО И ПРЕМЬЕР-МИНИСТРОМ В.ЯНУКОВИЧЕМ? (Карточка. Один ответ.)																		
их отношения носят деловой, конструктивный характер	15	17	14	15	15	10	15	13	12	19	17	14	12	14	19	19	17	
они стараются действовать независимо друг от друга	23	14	24	25	24	21	24	20	27	26	23	23	22	24	20	24	29	
каждый из них стремится захватить больше власти	34	31	33	34	36	44	38	37	33	28	32	32	37	34	36	36	33	
ни одно из этих суждений	4	1	5	4	5	5	5	6	4	5	3	4	3	3	3	3	5	
каждое из этих суждений отчасти справедливо	13	14	13	13	13	17	13	17	11	18	13	14	13	13	14	12	11	
затрудняюсь ответить	10	22	11	9	7	4	5	6	13	5	13	13	13	12	8	5	5	
ПО ВАШЕМУ МНЕНИЮ, РЕШЕНИЕ ВЕРХОВНОЙ РАДЫ ОБ ОТСТРАНЕНИИ ЮРИЯ ЛУЦЕНКО ОТ ИСПОЛНЕНИЯ ОБЯЗАННОСТЕЙ МИНИСТРА ВНУТРЕННИХ ДЕЛ СПРАВЕДЛИВО ИЛИ НЕСПРАВЕДЛИВО?																		
справедливо	25	16	25	25	27	24	25	24	22	27	26	24	20	28	19	26	31	
несправедливо	43	37	40	48	45	44	53	48	43	44	39	40	46	39	45	52	43	
затрудняюсь ответить	32	47	35	27	28	33	23	28	35	30	35	36	34	33	36	22	27	

	Все опрошенные	Образование					Род занятий							Доход на члена семьи				
		неполное среднее или ниже	среднее общее, ПТУ	среднее специальное	высшее, незаконченное высшее	предприниматель, индивид. труд. деятель	начальник	руководитель отдела, специалист	служащий	рабочий	студент, курсант	пенсионер	не работает	до 291 гривен.	291 - 370 гривен.	371 - 450 гривен.	451 - 699 гривен.	700 гривен и более
Доли групп	100	11	29	33	26	6	15	9	14	5	33	13	12	15	15	14	14	
СКАЖИТЕ, ПОЖАЛУЙСТА, ВЫ ДОВЕРЯЕТЕ ИЛИ НЕ ДОВЕРЯЕТЕ МИЛИЦИИ?																		
доверяю	31	36	31	31	29	31	31	34	26	30	36	24	34	33	32	30	29	
не доверяю	56	44	56	57	59	59	58	58	63	60	48	62	53	54	54	58	63	
затрудняюсь ответить	13	19	13	11	12	10	11	8	11	10	16	14	13	12	14	12	8	
ЗА ПОСЛЕДНИЕ ДВА ГОДА ВАШЕ ОТНОШЕНИЕ К МИЛИЦИИ УЛУЧШИЛОСЬ, УХУДШИЛОСЬ ИЛИ НЕ ИЗМЕНИЛОСЬ?																		
улучшилось	11	7	11	13	11	13	11	10	10	15	11	10	13	9	11	12	12	
отношение не изменилось	61	63	61	59	63	61	60	68	58	62	61	64	64	64	65	58	53	
ухудшилось	20	14	21	21	21	18	24	21	24	18	17	22	13	19	16	24	29	
затрудняюсь ответить	7	15	7	6	5	7	4	1	8	5	11	4	9	8	8	5	6	
ПРИХОДИЛОСЬ ЛИ ВАМ ЛИЧНО ИЛИ ВАШИМ РОДСТВЕННИКАМ, ЗНАКОМЫМ СТАЛКИВАТЬСЯ С НЕПРАВОМЕРНЫМ, НЕЗАКОННЫМ ПОВЕДЕНИЕМ ПРЕДСТАВИТЕЛЕЙ ОРГАНОВ ВНУТРЕННИХ ДЕЛ?																		
да, приходилось мне лично	14	6	15	14	16	16	15	16	17	10	10	16	20	14	11	15	16	
да приходилось, моим знакомым, родственникам	18	8	18	19	20	25	23	20	16	33	13	17	13	14	14	19	24	
нет, не приходилось	63	77	62	61	60	52	59	61	62	52	70	63	62	66	70	62	55	
затрудняюсь ответить	5	9	4	6	4	6	3	3	6	4	7	5	4	6	5	4	5	
ВЫ СЛЕДИТЕ ИЛИ НЕ СЛЕДИТЕ ЗА ФОРМИРОВАНИЕМ БЮДЖЕТА-2007?																		
слежу	39	28	33	41	48	36	49	41	29	29	44	31	31	42	40	50	51	
не слежу	56	60	63	54	48	58	49	57	67	67	48	64	63	53	55	46	46	
затрудняюсь ответить	5	12	4	5	4	6	2	2	4	5	8	6	6	5	5	4	2	
КАК ВЫ СЧИТАЕТЕ, БУДЕТ ИЛИ НЕ БУДЕТ БЮДЖЕТ-2007 НАПРАВЛЕН НА РЕШЕНИЕ СОЦИАЛЬНЫХ ПРОБЛЕМ УКРАИНСКИХ ГРАЖДАН?																		
будет	22	14	20	23	24	18	22	25	19	19	22	25	16	22	20	30	29	
не будет	50	40	48	51	53	51	59	51	48	48	46	47	53	46	53	54	45	
затрудняюсь ответить	29	45	32	25	23	31	19	23	33	33	32	28	31	32	27	16	26	

	Все опрошенные	Образование				Род занятий							Доход на члена семьи				
		неполное среднее или ниже	среднее общее, ПТУ	среднее специальное	высшее, незаконченное высшее	предприниматель, индивид. труд. деятель, начальник	руководитель отдела, специалист	служащий	рабочий	студент, курсант	пенсционер	не работает	до 291 гривен.	291 - 370 гривен.	371 - 450 гривен.	451 - 699 гривен.	700 гривен и более
Доли групп	100	11	29	33	26	6	15	9	14	5	33	13	12	15	15	14	14

КАК ВЫ ОЦЕНИВАЕТЕ ЭКОНОМИЧЕСКУЮ СИТУАЦИЮ В УКРАИНЕ: ПО ВАШЕМУ МНЕНИЮ, ПОЛОЖЕНИЕ ДЕЛ УЛУЧШАЕТСЯ, УХУДШАЕТСЯ ИЛИ НЕ МЕНЯЕТСЯ?

улучшается	12	11	11	12	15	7	14	15	9	14	12	14	5	12	13	17	17
не меняется	41	42	44	40	39	44	38	42	45	46	42	36	40	43	42	39	44
ухудшается	39	38	38	41	39	40	40	40	37	32	38	41	47	39	38	40	32
затрудняюсь ответить	8	10	7	7	8	9	8	3	8	8	8	8	8	7	6	4	8

ОЦЕНКА ДЕЯТЕЛЬНОСТИ ПРАВИТЕЛЬСТВА В.ЯНУКОВИЧА ПО ЦЕНАМ НА ПРОДУКТЫ ПИТАНИЯ И ТОВАРЫ ПЕРВОЙ НЕОБХОДИМОСТИ, УСЛУГИ

отлично	0	0	0	0	0	0	0	1	0	0	0	0	0	0	0	0	0
хорошо	7	6	5	9	8	9	7	8	6	11	6	8	5	6	8	9	12
удовлетворительно	29	23	27	28	36	33	38	26	29	36	25	26	23	30	26	31	35
плохо	42	48	44	41	37	37	36	48	40	37	44	43	45	46	40	39	35
очень плохо	18	18	19	19	17	18	17	15	19	13	20	19	24	15	21	18	14
затрудняюсь ответить	4	6	4	3	3	3	2	2	6	2	4	4	2	2	5	3	4

ОЦЕНКА ДЕЯТЕЛЬНОСТИ ПРАВИТЕЛЬСТВА В.ЯНУКОВИЧА ПО ЦЕНАМ НА ГАЗ, ЭЛЕКТРИЧЕСТВО, СВЯЗЬ

отлично	0	0	0	0	1	0	0	1	0	1	0	0	0	0	0	0	1
хорошо	5	5	5	5	5	2	6	8	3	10	4	7	4	5	5	7	7
удовлетворительно	19	16	16	21	22	26	21	18	19	24	18	19	13	20	19	20	26
плохо	45	41	49	42	44	41	45	51	48	39	43	42	44	46	42	43	41
очень плохо	27	30	26	28	26	26	27	20	28	21	30	28	36	25	31	27	21
затрудняюсь ответить	4	7	4	3	3	4	2	2	2	6	4	4	3	3	2	3	4

ОЦЕНКА ДЕЯТЕЛЬНОСТИ ПРАВИТЕЛЬСТВА В.ЯНУКОВИЧА ПО ЦЕНАМ НА БЕНЗИН

отлично	1	0	1	1	2	1	2	1	1	1	1	1	1	2	0	1	2
хорошо	14	11	12	15	17	15	18	13	16	22	11	16	13	13	12	21	20
удовлетворительно	31	25	30	30	35	37	31	31	33	33	27	32	35	28	31	32	38
плохо	24	24	26	25	22	25	26	31	28	21	22	22	22	28	22	24	18
очень плохо	12	10	12	13	9	16	10	9	11	10	10	14	12	9	11	13	8
затрудняюсь ответить	18	31	18	16	15	6	13	14	12	11	28	14	17	20	24	10	13

	Все опрошенные	Образование					Род занятий						Доход на члена семьи				
		неполное среднее или ниже	среднее общее, ПТУ	среднее специальное	высшее, незаконченное высшее	предприниматель, индивид. труд. деятель, начальник	руководитель отдела, специалист	служащий	рабочий	студент, курсант	пенсционер	не работает	до 291 гривен.	291 - 370 гривен.	371 - 450 гривен.	451 - 699 гривен.	700 гривен и более
Доли групп	100	11	29	33	26	6	15	9	14	5	33	13	12	15	15	14	14

ОЦЕНКА ДЕЯТЕЛЬНОСТИ ПРАВИТЕЛЬСТВА В.ЯНУКОВИЧА ПО ЗАРАБОТНОЙ ПЛАТЕ, ПЕНСИИ, СТИПЕНДИИ

отлично	0	1	0	0	0	0	0	1	0	0	0	0	0	1	0	0	0
хорошо	7	9	6	8	8	6	11	4	4	10	8	7	4	6	6	7	6
удовлетворительно	23	17	24	21	25	33	22	24	24	23	22	19	18	21	22	25	30
плохо	39	38	42	39	38	29	36	48	40	42	39	42	37	47	38	38	38
очень плохо	27	29	26	28	25	27	28	19	28	22	28	27	36	23	32	27	22
затрудняюсь ответить	4	6	3	4	3	6	3	4	3	4	3	5	6	2	2	3	4

ОЦЕНКА ДЕЯТЕЛЬНОСТИ ПРАВИТЕЛЬСТВА В.ЯНУКОВИЧА ПО СОЦИАЛЬНЫМ ВЫПЛАТАМ, ЛЬГОТАМ, СУБСИДИЯМ

отлично	0	1	0	0	0	0	0	0	0	0	1	0	0	1	0	0	0
хорошо	10	10	7	10	12	12	13	5	5	11	11	6	5	11	9	9	10
удовлетворительно	20	20	20	20	20	23	13	19	22	17	22	18	19	21	22	20	22
плохо	27	30	26	28	26	21	30	29	23	25	30	25	30	27	30	32	22
очень плохо	18	16	21	17	16	15	16	16	16	17	19	21	24	16	18	16	15
затрудняюсь ответить	26	24	26	26	26	29	26	31	34	30	18	30	22	24	22	23	31

ОЦЕНКА ДЕЯТЕЛЬНОСТИ ПРАВИТЕЛЬСТВА В.ЯНУКОВИЧА ПО ОРГАНИЗАЦИИ ОТОПИТЕЛЬНОГО СЕЗОНА

отлично	2	0	1	2	2	1	3	1	3	0	2	2	1	1	1	1	5
хорошо	17	12	14	16	23	19	24	20	11	22	15	13	8	13	14	16	24
удовлетворительно	25	20	24	25	27	30	27	30	22	21	26	19	20	24	25	27	27
плохо	24	25	25	24	22	23	22	28	30	25	21	25	26	23	21	31	18
очень плохо	13	10	14	14	13	10	11	11	12	19	14	16	14	12	16	15	12
затрудняюсь ответить	19	32	21	18	13	17	13	11	20	13	22	25	31	26	23	10	14

ВЫ ЛИЧНО ОДОБРЯЕТЕ ИЛИ НЕ ОДОБРЯЕТЕ ВСТУПЛЕНИЕ УКРАИНЫ В ЕВРОПЕЙСКИЙ СОЮЗ?

одобряю	44	28	40	46	54	56	55	46	41	56	37	38	41	44	38	51	46
не одобряю	34	35	35	36	32	34	31	43	39	31	34	35	28	35	37	35	40
ничего об этом не слышал(-а)	2	6	3	2	1	2	1	1	2	3	4	2	2	3	4	3	1
затрудняюсь ответить	19	31	22	17	13	8	13	10	18	10	25	25	30	18	22	11	13

	Все опрошенные	Образование					Род занятий						Доход на члена семьи				
		неполное среднее или ниже	среднее общее, ПТУ	среднее специальное	высшее, незаконченное высшее	предприниматель, индивид. труд. деятель, начальник	руководитель отдела, специалист	служащий	рабочий	студент, курсант	пенсционер	не работает	до 291 гривен.	291 - 370 гривен.	371 - 450 гривен.	451 - 699 гривен.	700 гривен и более
Доли групп	100	11	29	33	26	6	15	9	14	5	33	13	12	15	15	14	14
ВЫ ЛИЧНО ОДОБРЯЕТЕ ИЛИ НЕ ОДОБРЯЕТЕ ВСТУПЛЕНИЕ УКРАИНЫ В НАТО?																	
одобряю	18	14	16	17	23	30	24	12	17	27	13	16	20	18	15	15	18
не одобряю	62	56	61	63	64	60	61	69	65	55	61	64	56	66	61	66	68
ничего об этом не слышал(-а)	3	6	4	3	1	1	3	4	3	3	4	3	3	2	5	5	1
затрудняюсь ответить	17	25	19	17	12	9	12	15	15	15	21	17	21	14	19	14	12
КАК ВЫ СЕГОДНЯ ОТНОСИТЕСЬ К РОССИИ – ПОЛОЖИТЕЛЬНО, ОТРИЦАТЕЛЬНО ИЛИ БЕЗРАЗЛИЧНО?																	
положительно	69	66	69	71	68	60	66	75	73	58	72	69	63	71	75	70	71
безразлично	17	17	17	17	17	22	18	11	16	20	15	21	20	19	11	15	15
отрицательно	11	9	11	9	13	16	13	11	8	17	8	7	12	8	12	11	12
затрудняюсь ответить	4	8	3	3	3	2	3	3	3	5	5	3	5	2	3	4	2
ЗА ПОСЛЕДНЕЕ ВРЕМЯ ВАШЕ ОТНОШЕНИЕ К РОССИИ УЛУЧШИЛОСЬ, УХУДШИЛОСЬ ИЛИ НЕ ИЗМЕНИЛОСЬ?																	
улучшилось	24	27	24	22	23	19	20	21	22	25	28	25	20	23	24	26	28
не изменилось	64	62	65	65	63	65	64	65	66	54	63	64	68	69	65	61	59
ухудшилось	9	3	9	10	11	14	12	10	10	17	5	8	8	6	7	10	9
затрудняюсь ответить	3	7	2	3	3	2	3	3	2	4	4	4	4	2	4	2	4
СКАЖИТЕ, ПОЖАЛУЙСТА, ВЫ ДОВЕРЯЕТЕ ИЛИ НЕ ДОВЕРЯЕТЕ ПРЕЗИДЕНТУ РОССИИ ВЛАДИМИРУ ПУТИНУ?																	
доверяю	51	50	49	53	51	49	48	51	55	41	54	53	43	53	54	54	62
не доверяю	27	21	27	27	27	35	33	25	24	30	22	27	33	26	25	31	21
затрудняюсь ответить	23	29	24	20	22	16	19	24	21	29	25	20	24	21	21	15	18
ПО ВАШЕМУ МНЕНИЮ, В ПОСЛЕДНЕЕ ВРЕМЯ РОССИЙСКИЕ ВЛАСТИ В СВОЕЙ ПОЛИТИКЕ СТРЕМЯТСЯ ИЛИ НЕ СТРЕМЯТСЯ К СБЛИЖЕНИЮ С УКРАИНОЙ?																	
стремятся	53	47	54	55	53	56	45	54	59	50	57	53	45	62	56	60	59
не стремятся	27	19	27	27	30	33	36	31	25	32	19	25	29	20	22	29	27
затрудняюсь ответить	20	34	19	18	17	12	19	15	16	17	24	22	26	18	22	11	14

	Все опрошенные	Образование					Род занятий						Доход на члена семьи				
		неполное среднее или ниже	среднее общее, ПТУ	среднее специальное	высшее, незаконченное высшее	предприниматель, индивид. труд. деятель, начальник	руководитель отдела, специалист	служащий	рабочий	студент, курсант	пенсционер	не работает	до 291 гривен.	291 - 370 гривен.	371 - 450 гривен.	451 - 699 гривен.	700 гривен и более
Доли групп	100	11	29	33	26	6	15	9	14	5	33	13	12	15	15	14	14

КАК ВЫ СЧИТАЕТЕ, КАКОЙ ДОЛЖНА БЫТЬ ГОСУДАРСТВЕННАЯ ПОЛИТИКА ПО ОТНОШЕНИЮ К РУССКОМУ ЯЗЫКУ В УКРАИНЕ? (Карточка. Один ответ.)

нужно устранить русский язык из официального общения во всей Украине	23	23	21	24	26	22	26	18	23	30	24	20	27	23	25	22	23
нужно сделать русский язык вторым официальным языком только в тех областях, большинство населения которых этого желает	34	27	38	36	32	37	36	38	31	32	33	37	32	34	31	37	37
нужно сделать русский язык вторым государственным языком в Украине	33	35	32	33	35	33	31	37	40	30	32	35	32	35	33	34	37
другое	3	3	3	3	4	4	4	3	1	5	3	2	3	3	5	3	2
затрудняюсь ответить	6	13	7	4	4	5	3	4	4	3	8	6	7	5	6	4	1

СКАЖИТЕ, ПОЖАЛУЙСТА, ВЫ УЧАСТВОВАЛИ ИЛИ НЕ УЧАСТВОВАЛИ В ВЫБОРАХ ДЕПУТАТОВ ВЕРХОВНОЙ РАДЫ 26 МАРТА 2006 ГОДА?

да	85	85	82	86	88	91	87	90	84	58	89	84	88	89	89	89	84
нет	13	12	17	12	11	6	11	10	14	42	9	14	11	10	10	11	14
затрудняюсь ответить	1	3	1	1	1	2	2	0	2	0	2	1	1	2	1	0	2

СКАЖИТЕ, ПОЖАЛУЙСТА, ЗА КАКУЮ ПАРТИЮ ВЫ ПРОГОЛОСОВАЛИ НА ВЫБОРАХ В ВЕРХОВНУЮ РАДУ 26 МАРТА 2006 ГОДА? (Ответы тех, кто участвовал в выборах. Карточка. Один ответ.)

Партия регионов	31	32	28	33	32	27	29	36	34	16	35	32	23	30	30	35	39
блок "Наша Украина"	22	25	24	22	20	22	24	26	20	19	21	23	31	24	24	19	18
блок Ю.Тимошенко	13	9	13	13	16	19	16	11	13	10	11	13	20	15	12	12	13
Коммунистическая партия Украины	3	6	4	3	2	0	1	2	3	0	7	2	1	5	8	2	3
Социалистическая партия Украины	3	3	2	3	3	2	3	3	2	1	4	3	3	2	5	5	1
блок В.Литвина	1	1	1	1	2	2	2	2	2	1	1	0	0	1	2	2	2
блок Н.Витренко	1	0	1	1	1	0	1	1	2	0	1	0	0	0	2	0	1
блок "Пора-ПРП"	1	0	1	1	1	1	1	0	0	4	0	0	0	1	0	1	0
другая политическая партия (блок)	2	0	1	3	3	6	3	1	3	4	1	2	2	1	1	3	2
против всех	2	1	1	1	3	6	3	1	1	3	1	2	1	2	0	2	2
затрудняюсь ответить, не помню	6	7	6	6	6	6	5	8	5	1	6	8	5	6	5	7	2

Опрос 9 -18 декабря 2006 года

<i>Распределение ответов респондентов по электоратам и внешнеполитическим ориентациям</i>	103
<i>Распределение ответов респондентов по регионам, типу места жительства, возрасту и полу</i>	121
<i>Распределение ответов респондентов по образованию, роду занятий и уровню доходов</i>	137

	Все опрошенные	Электораты партий							Электораты политиков							Вступление Украины в ЕС			Отношение к России			Язык бытового общения		
		Блок "Наша Украина"	Блок Юлии Тимошенко	Партия регионов	остальные партии и блоки	против всех	не стал бы участвовать в выборах	затрудняюсь ответить	Тимошенко	Ющенко	Янукович	остальные	против всех	не стал бы участвовать в выборах	затрудняюсь ответить	одобряю	не одобряю	ничего об этом не слышал, затрудняюсь ответить	положительно	безразлично	отрицательно	украинский	смесь украинского и русского	русский
Доли групп	100	10	19	29	13	11	7	12	17	11	29	13	10	7	12	51	32	17	72	18	10	47	6	47

ПРЕДСТАВЬТЕ СЕБЕ, ЧТО В БЛИЖАЙШЕЕ ВОСКРЕСЕНЬЕ СОСТОЯТСЯ ВЫБОРЫ В ВЕРХОВНУЮ РАДУ. СКАЖИТЕ, ПОЖАЛУЙСТА, ЗА КАКУЮ ПАРТИЮ ВЫ БЫ ПРОГОЛОСОВАЛИ В ЭТОМ СЛУЧАЕ? (Карточка. Один ответ.)

Партия регионов	29	0	0	100	0	0	0	0	1	3	88	7	4	1	10	22	42	23	36	11	5	14	26	44
блок Ю.Тимошенко	19	0	100	0	0	0	0	0	86	13	1	7	5	1	5	25	10	16	14	24	40	27	17	11
блок "Наша Украина"	10	100	0	0	0	0	0	0	4	67	1	5	2	1	4	14	5	7	7	16	22	16	6	4
Коммунистическая партия Украины	5	0	0	0	37	0	0	0	1	1	3	29	0	0	1	3	8	6	6	3	2	5	7	5
Социалистическая партия Украины	3	0	0	0	21	0	0	0	1	2	1	16	0	0	1	2	3	3	3	3	0	4	5	1
партия "Пора"	2	0	0	0	12	0	0	0	1	1	0	9	1	0	0	2	1	1	1	5	3	2	2	1
Прогрессивная социалистическая партия Украины	1	0	0	0	8	0	0	0	0	0	1	2	2	0	1	1	1	2	1	0	1	0	0	2
партия "Вече"	1	0	0	0	5	0	0	0	0	0	1	0	1	1	1	0	1	0	1	1	1	0	1	1
Украинская народная партия	0	0	0	0	3	0	0	0	0	0	0	1	0	0	1	0	0	0	0	1	1	0	2	0
Народная партия	0	0	0	0	2	0	0	0	0	0	0	1	0	0	0	0	0	1	0	1	0	0	2	0
другая политическая партия (блок)	2	0	0	0	14	0	0	0	1	0	1	3	6	2	1	2	2	1	2	2	2	2	2	2
против всех	11	0	0	0	0	100	0	0	1	3	2	12	66	8	7	10	11	12	11	12	10	12	14	10
не стал(-а) бы участвовать в выборах	7	0	0	0	0	0	100	0	1	1	0	2	5	81	2	7	6	10	7	7	8	6	8	8
затрудняюсь ответить	12	0	0	0	0	0	0	100	3	8	2	7	3	6	66	12	7	19	11	16	9	12	9	12

ПРЕДСТАВЬТЕ СЕБЕ, ЧТО В БЛИЖАЙШЕЕ ВОСКРЕСЕНЬЕ СОСТОЯТСЯ ВЫБОРЫ ПРЕЗИДЕНТА С УЧАСТИЕМ ПЕРЕЧИСЛЕННЫХ ПОЛИТИКОВ. ЗА КОГО ИЗ ЭТИХ ПОЛИТИКОВ ВЫ БЫ ПРОГОЛОСОВАЛИ? (Карточка. Один ответ.)

В. Янукович	29	3	1	90	15	5	1	5	0	0	100	0	0	0	0	21	45	24	37	10	5	14	29	44
Ю. Тимошенко	17	7	80	0	5	2	2	5	100	0	0	0	0	0	0	24	8	15	14	22	36	24	16	11
В. Ющенко	11	76	8	1	5	3	1	8	0	100	0	0	0	0	0	15	6	8	8	19	22	19	5	5
П. Симоненко	4	1	0	1	27	0	0	0	0	0	0	31	0	0	0	2	7	5	5	3	2	4	5	4
А. Мороз	3	1	1	1	15	3	1	2	0	0	0	23	0	0	0	2	4	4	3	3	1	4	5	2
В. Кличко	2	1	1	0	8	2	1	1	0	0	0	13	0	0	0	2	1	2	1	3	3	2	2	1
Ю.Луценко	2	2	3	0	4	2	0	1	0	0	0	13	0	0	0	2	1	1	1	4	3	2	3	1
В. Литвин	1	2	0	0	2	1	1	1	0	0	0	7	0	0	0	1	1	1	1	1	1	1	2	1
А.Яценюк	1	0	0	1	1	2	0	1	0	0	0	5	0	0	0	1	0	1	1	0	2	1	1	1
А. Кинах	1	1	0	0	1	2	1	0	0	0	0	4	0	0	0	1	0	0	0	1	1	1	0	0
Л. Черновецкий	0	0	0	0	0	0	0	0	0	0	0	2	0	0	0	0	0	0	0	0	0	0	0	0
Ю.Ехануров	0	0	0	0	0	0	1	0	0	0	0	1	0	0	0	0	0	0	0	1	0	0	0	0
Л. Кучма	0	0	0	0	0	0	0	0	0	0	0	1	0	0	0	0	0	0	0	0	0	0	0	0
В.Гайдук	0	0	0	0	0	0	0	0	0	0	0	0	0	0	0	0	0	0	0	0	0	0	0	0

	Все опрошенные	Электораты партий							Электораты политиков							Вступление Украины в ЕС			Отношение к России			Язык бытового общения		
		Блок "Наша Украина"	Блок Юлии Тимошенко	Партия регионов	остальные партии и блоки	против всех	не стал бы участвовать в выборах	затрудняюсь ответить	Тимошенко	Ющенко	Янукович	остальные	против всех	не стал бы участвовать в выборах	затрудняюсь ответить	одобряю	не одобряю	ничего об этом не слышал, затрудняюсь ответить	положительно	безразлично	отрицательно	украинский	смесь украинского и русского	русский
Доли групп	100	10	19	29	13	11	7	12	17	11	29	13	10	7	12	51	32	17	72	18	10	47	6	47
Б.Тарасюк	0	0	0	0	0	0	0	0	0	0	0	0	0	0	0	0	0	0	0	0	0	0	0	0
П. Порошенко	0	0	0	0	0	0	0	0	0	0	0	0	0	0	0	0	0	0	0	0	0	0	0	0
против всех	10	3	3	2	10	61	7	3	0	0	0	0	100	0	0	9	12	9	10	12	10	10	15	10
я бы не участвовал(-а) в выборах	7	1	0	0	2	6	82	4	0	0	0	0	0	100	0	7	6	11	7	7	8	6	8	8
затрудняюсь ответить	12	5	3	4	5	8	3	68	0	0	0	0	0	0	100	13	7	19	12	14	10	12	11	13
О КАКИХ ИЗ ПЕРЕЧИСЛЕННЫХ НА КАРТОЧКЕ ПОЛИТИКОВ ВЫ ЧТО-ЛИБО ЗНАЕТЕ, СЛЫШАЛИ? (Карточка. Любое число ответов.)																								
Ющенко Виктор	78	87	79	80	79	69	62	75	79	88	81	74	70	59	79	75	80	82	79	75	74	80	67	77
Янукович Виктор	77	79	79	82	79	68	60	74	78	81	83	74	70	58	78	73	80	81	79	72	72	77	69	78
Тимошенко Юлия	75	80	80	79	76	67	58	73	79	84	79	69	68	56	77	72	78	80	77	73	72	77	69	75
Мороз Александр	70	73	74	70	73	65	56	67	73	75	70	69	67	53	72	69	71	70	70	66	69	72	66	67
Кучма Леонид	69	74	74	69	73	64	57	65	72	76	69	67	67	57	69	68	69	72	70	67	66	72	64	67
Кравчук Леонид	65	68	72	63	67	63	54	61	69	73	63	61	66	53	67	64	65	66	66	61	65	68	62	62
Симоненко Петр	63	62	68	64	69	57	49	58	65	70	63	62	61	49	62	61	65	63	64	57	63	64	55	62
Литвин Владимир	62	67	69	60	65	59	52	58	66	72	61	59	59	52	63	62	63	60	62	61	64	65	56	60
Витренко Наталия	61	64	65	63	63	59	47	57	64	67	62	57	61	49	64	60	64	59	62	57	64	62	50	62
Луценко Юрий	58	63	67	58	61	57	40	49	64	69	57	59	58	41	52	59	59	53	58	53	67	62	56	55
Кличко Виталий	57	62	65	55	61	53	47	51	61	63	55	59	56	47	57	60	56	52	56	59	62	59	50	56
Ехануров Юрий	53	58	61	51	51	56	43	48	57	61	50	52	56	42	54	56	53	47	54	49	60	56	47	51
Порошенко Петр	53	58	61	54	53	52	39	46	58	61	52	50	54	40	52	55	54	47	53	51	60	56	48	52
Ахметов Ринат	48	49	55	52	49	46	36	38	51	51	50	46	50	38	46	51	47	42	48	45	56	48	44	50
Кинах Анатолий	48	53	57	47	48	51	34	42	52	56	45	50	51	40	46	51	47	44	48	43	59	51	42	47
Черновол Тарас	44	48	53	42	46	45	30	36	51	52	41	44	44	32	42	48	42	36	42	44	59	51	37	38
Шуфрич Нестор	44	47	56	43	44	43	30	35	54	52	41	42	44	31	39	49	40	35	43	41	52	50	41	38
Азаров Николай	43	47	48	45	43	39	35	36	44	51	44	42	41	36	43	48	41	35	43	38	53	44	38	43
Медведчук Виктор	41	51	50	39	41	44	27	33	45	54	38	41	43	29	40	45	41	32	40	41	49	47	35	37
Кушнарив Евгений	40	42	47	41	39	40	31	32	44	45	40	38	42	31	38	43	39	33	40	35	52	42	37	39
Черновецкий Леонид	40	42	50	35	39	42	33	35	45	47	35	39	39	35	40	44	35	35	38	40	51	44	33	37
Безсмертный Роман	39	45	49	38	41	33	28	29	45	48	38	36	40	28	33	43	38	29	38	36	52	42	33	37
Пинзеник Виктор	38	46	49	32	40	38	30	32	45	51	31	38	37	32	37	42	35	30	36	37	55	44	32	33
Зварич Роман	38	41	45	35	40	37	28	32	41	45	34	38	38	31	38	42	35	27	36	35	54	41	31	35
Костенко Юрий	32	42	42	27	33	31	22	28	38	47	26	31	32	26	30	36	31	23	30	32	49	40	29	25
Богатырева Раиса	32	34	36	34	32	30	24	24	35	34	32	33	30	22	30	34	30	28	33	24	36	32	31	31
Катеринчук Николай	29	35	41	24	29	30	21	23	40	37	23	29	31	22	25	36	24	19	26	30	48	35	24	24
Тарасюк Борис	28	36	35	27	24	25	21	22	32	40	26	24	29	22	21	32	25	19	27	24	42	33	21	23

	Все опрошенные	Электораты партий								Электораты политиков								Вступление Украины в ЕС			Отношение к России			Язык бытового общения		
		Блок "Наша Украина "	Блок Юлии Тимошенко	Партия регионов	остальные партии и блоки	против всех	не стал бы участвовать в выборах	затрудняюсь ответить	Тимошенко	Ющенко	Янукович	остальные	против всех	не стал бы участвовать в выборах	затрудняюсь ответить	одобряю	не одобряю	ничего об этом не слышал, затрудняюсь ответить	положительно	безразлично	отрицательно	украинский	смесь украинского и русского	русский		
Доли групп	100	10	19	29	13	11	7	12	17	11	29	13	10	7	12	51	32	17	72	18	10	47	6	47		
Супрун Людмила	26	24	33	24	27	28	21	23	32	27	23	24	31	22	26	30	24	19	26	25	31	26	26	27		
Гриценко Анатолий	24	33	29	21	26	20	18	17	27	34	21	22	27	19	17	26	23	17	24	20	28	27	25	20		
Матвиенко Анатолий	18	20	22	19	15	18	10	16	20	22	18	17	20	12	16	21	18	11	18	16	23	19	17	18		
Яценюк Арсений	17	21	21	15	13	22	12	12	20	22	15	15	19	13	12	20	13	10	16	15	26	20	14	13		
Балога Виктор	16	21	18	15	19	15	10	11	18	20	14	16	18	10	15	17	17	10	15	14	21	20	13	12		
Рудьковский Николай	15	17	20	15	14	14	11	15	18	18	14	15	16	11	14	18	14	11	15	15	17	17	13	14		
Бондарь Виктор	10	11	14	8	10	11	5	8	13	12	9	11	10	7	7	13	7	6	9	10	16	12	19	7		
ни одного не знаю	1	1	0	0	0	2	9	2	0	1	0	0	2	10	1	2	1	1	1	4	0	2	3	0		
всех знаю	16	8	16	15	14	22	22	17	17	8	15	19	20	24	14	19	15	9	16	15	22	13	22	19		
затрудняюсь ответить	2	2	1	1	2	4	4	3	1	2	1	2	4	3	3	2	1	3	2	2	2	2	2	1		

	Все опрошенные	Электораты партий							Электораты политиков							Вступление Украины в ЕС			Отношение к России			Язык бытового общения		
		Блок "Наша Украина"	Блок Юлии Тимошенко	Партия регионов	остальные партии и блоки	против всех	не стал бы участвовать в выборах	затрудняюсь ответить	Тимошенко	Ющенко	Янукович	остальные	против всех	не стал бы участвовать в выборах	затрудняюсь ответить	одобряю	не одобряю	ничего об этом не слышал, затрудняюсь ответить	положительно	безразлично	отрицательно	украинский	смесь украинского и русского	русский
Доли групп	100	10	19	29	13	11	7	12	17	11	29	13	10	7	12	51	32	17	72	18	10	47	6	47

СКАЖИТЕ, КОМУ ИЗ ЭТИХ ПОЛИТИКОВ ВЫ ДОВЕРЯЕТЕ? (Карточка. Любое число ответов.)

Янукович Виктор	32	5	4	84	29	8	3	14	4	6	89	18	5	2	14	22	48	31	41	11	6	17	38	46
Тимошенко Юлия	26	40	89	3	15	6	4	14	89	44	3	17	7	3	15	34	14	23	20	35	53	37	27	16
Ющенко Виктор	17	74	30	2	12	6	4	12	27	80	2	10	4	2	10	23	10	14	12	25	40	27	14	8
Луценко Юрий	13	32	29	3	11	8	2	8	28	33	3	16	5	1	7	18	7	9	9	19	30	18	15	8
Мороз Александр	13	10	8	17	27	7	1	9	7	12	18	26	6	2	7	11	16	14	15	9	7	13	19	12
Симоненко Петр	11	2	3	17	35	2	1	4	4	3	18	31	2	1	5	7	18	12	14	3	1	8	11	14
Литвин Владимир	9	12	11	10	10	4	2	6	10	11	9	13	4	0	7	10	7	7	8	9	13	8	12	9
Кличко Виталий	8	11	18	3	14	4	3	2	17	12	3	14	3	2	3	11	5	6	6	10	22	11	6	6
Витренко Наталия	8	0	1	17	13	2	3	4	1	1	18	9	3	1	4	6	10	8	10	2	2	2	5	13
Катеринчук Николай	7	18	17	1	9	2	1	2	14	19	2	8	5	1	2	10	4	2	4	11	20	11	4	3
Азаров Николай	6	1	1	18	5	2	0	1	1	2	18	3	2	0	2	6	8	5	8	1	1	3	5	10
Богатырева Раиса	6	2	1	16	5	2	1	2	1	2	15	2	3	1	4	5	9	3	8	1	1	3	4	9
Ахметов Ринат	6	1	1	17	2	1	0	3	1	1	16	1	1	0	4	5	7	4	7	3	1	1	5	10
Кушнарев Евгений	5	0	1	15	4	1	0	1	1	1	15	2	2	0	2	5	8	3	7	1	1	2	4	9
Черновол Тарас	5	1	0	15	4	2	1	1	0	2	14	4	1	1	1	5	6	4	7	2	0	2	6	8
Кинах Анатолий	4	13	7	2	4	3	1	2	7	11	2	5	2	1	2	7	2	1	3	4	14	5	5	3
Шуфрич Нестор	4	1	0	12	2	0	1	1	0	1	12	0	0	1	1	3	7	2	5	1	0	1	3	7
Супрун Людмила	4	6	6	3	5	2	0	1	8	4	3	5	2	0	0	4	3	1	4	2	5	3	3	5
Костенко Юрий	3	8	9	0	5	0	0	2	10	9	0	3	2	0	1	6	0	0	1	4	18	6	2	1
Яценюк Арсений	3	10	5	1	3	1	1	2	5	10	2	5	0	1	0	6	1	1	2	4	9	4	2	3
Ехануров Юрий	3	11	3	1	3	2	1	3	2	12	1	5	1	0	2	3	3	3	2	5	6	3	3	3
Тарасюк Борис	3	8	9	0	3	0	0	1	8	9	0	4	0	0	1	5	1	0	1	5	13	6	2	1
Пинзеник Виктор	3	8	9	0	3	1	0	0	9	9	0	2	0	0	1	5	1	1	1	5	15	5	1	1
Кравчук Леонид	3	2	1	7	2	1	1	2	1	1	6	3	1	0	2	3	4	1	4	1	2	1	2	5
Безсмертный Роман	2	3	8	0	2	0	0	2	8	4	0	1	0	0	2	4	0	0	1	3	12	4	2	1
Гриценко Анатолий	2	7	5	0	3	0	0	0	5	8	1	2	0	0	0	4	1	0	2	4	5	4	1	1
Зварч Роман	2	5	3	1	3	0	0	1	2	5	1	3	0	0	1	3	1	0	1	3	4	3	0	1
Кучма Леонид	2	2	1	4	1	0	0	0	1	1	4	0	0	0	0	1	2	1	2	0	1	0	5	2
Матвиенко Анатолий	1	4	2	0	3	0	0	1	2	4	0	3	0	0	0	2	0	0	1	2	5	2	2	1
Порошенко Петр	1	4	2	1	1	0	0	1	2	3	1	1	0	1	1	2	1	1	1	2	4	1	2	1
Черновецкий Леонид	1	1	0	1	2	0	1	1	0	1	1	2	0	1	1	1	1	1	1	1	1	1	2	1

	Все опрошенные	Электораты партий							Электораты политиков							Вступление Украины в ЕС			Отношение к России			Язык бытового общения		
		Блок "Наша Украина"	Блок Юлии Тимошенко	Партия регионов	остальные партии и блоки	против всех	не стал бы участвовать в выборах	затрудняюсь ответить	Тимошенко	Ющенко	Янукович	остальные	против всех	не стал бы участвовать в выборах	затрудняюсь ответить	одобряю	не одобряю	ничего об этом не слышал, затрудняюсь ответить	положительно	безразлично	отрицательно	украинский	смесь украинского и русского	русский
Доли групп	100	10	19	29	13	11	7	12	17	11	29	13	10	7	12	51	32	17	72	18	10	47	6	47
Балога Виктор	1	3	2	0	1	0	0	1	1	4	0	1	0	0	1	2	0	0	1	2	2	1	0	1
Медведчук Виктор	1	1	0	2	0	0	0	0	0	0	2	0	0	0	0	1	1	0	1	0	0	0	2	1
Рудьковский Николай	1	1	1	0	0	0	0	0	1	1	0	0	0	0	1	1	0	0	0	1	1	1	0	0
Бондарь Виктор	0	1	0	0	0	0	0	0	0	0	0	0	0	0	0	0	0	0	0	0	1	0	0	0
никому не доверяю	21	11	5	8	11	61	74	33	6	7	6	14	62	78	34	21	20	25	20	28	22	21	22	22
всем доверяю	0	0	0	0	0	0	1	1	0	0	0	1	0	1	1	0	0	1	0	0	0	0	0	1
затрудняюсь ответить	7	5	2	4	6	8	9	26	3	6	3	4	8	9	27	8	6	8	7	12	4	7	11	8

А КОМУ ИЗ ЭТИХ ПОЛИТИКОВ ВЫ НЕ ДОВЕРЯЕТЕ? (Карточка. Любое число ответов.)

Ющенко Виктор	28	3	14	59	35	13	7	16	16	0	63	29	14	6	12	20	43	24	35	12	11	16	30	40
Тимошенко Юлия	27	10	0	62	32	13	8	15	0	9	66	26	11	6	12	17	42	27	34	9	4	14	29	39
Кучма Леонид	26	39	52	17	35	12	6	14	51	42	18	33	15	3	13	31	22	19	21	33	50	35	26	17
Янукович Виктор	24	57	60	1	24	11	7	13	61	57	1	26	12	6	12	32	13	18	17	33	56	35	15	13
Кравчук Леонид	21	32	43	11	28	9	6	11	43	35	11	26	12	5	8	25	16	15	16	26	44	29	17	13
Порошенко Петр	18	14	23	25	23	7	5	9	24	12	26	19	12	3	9	18	20	14	19	13	22	16	16	20
Витренко Наталия	18	34	39	7	20	8	5	9	39	31	8	22	11	3	7	22	15	9	13	23	41	26	9	11
Мороз Александр	17	28	35	13	13	9	8	8	36	26	13	16	10	5	5	21	14	10	14	17	40	19	15	16
Шуфрич Нестор	16	31	40	4	17	9	6	8	40	32	5	19	9	3	7	22	10	11	12	20	44	25	11	9
Ахметов Ринат	15	31	39	3	16	6	3	7	40	28	4	20	6	2	6	22	8	8	10	20	45	22	9	9
Симоненко Петр	14	25	30	7	15	6	6	10	31	25	7	13	11	3	9	20	10	7	10	20	34	20	9	9
Кушнарив Евгений	13	27	33	2	10	6	7	6	35	23	3	13	6	4	6	19	6	6	9	16	37	18	9	8
Медведчук Виктор	12	21	22	6	16	8	4	6	22	20	7	16	9	3	7	16	9	6	10	14	27	16	6	8
Черновол Тарас	12	26	32	2	11	5	3	6	33	24	3	12	4	3	5	18	6	5	7	15	40	19	6	6
Азаров Николай	12	26	30	2	11	6	1	6	31	23	3	16	5	2	3	18	4	6	8	16	32	17	6	7
Луценко Юрий	11	6	10	21	12	4	4	4	12	4	21	10	5	3	5	11	13	9	13	6	10	7	9	16
Зварич Роман	10	7	14	14	11	4	4	7	15	5	14	12	4	4	6	11	10	8	11	5	15	8	3	14
Безсмертный Роман	10	7	11	15	14	4	3	6	11	6	16	14	7	3	4	11	12	7	11	7	9	8	9	12
Черновецкий Леонид	10	11	20	7	11	7	4	4	20	12	8	14	4	3	2	13	7	6	8	11	22	11	7	9
Ехануров Юрий	10	7	16	13	8	5	4	3	16	5	14	9	4	3	4	11	10	6	10	6	16	9	5	11
Литвин Владимир	9	13	16	8	11	6	5	4	16	13	8	10	7	4	4	11	9	7	8	10	17	10	8	9
Богатырева Раиса	8	17	21	2	8	4	2	4	21	17	2	9	4	1	3	12	4	4	5	12	24	11	5	6
Пинзеник Виктор	7	6	8	12	8	4	1	3	9	4	12	8	3	1	2	8	8	5	8	4	6	5	3	11
Кинах Анатолий	7	6	10	10	7	3	2	3	10	4	10	8	2	3	2	7	8	6	8	5	8	5	3	10

	Все опрошенные	Электораты партий							Электораты политиков							Вступление Украины в ЕС			Отношение к России			Язык бытового общения		
		Блок "Наша Украина "	Блок Юлии Тимошенко	Партия регионов	остальные партии и блоки	против всех	не стал бы участвовать в выборах	затрудняюсь ответить	Тимошенко	Ющенко	Янукович	остальные	против всех	не стал бы участвовать в выборах	затрудняюсь ответить	одобряю	не одобряю	ничего об этом не слышал, затрудняюсь ответить	положительно	безразлично	отрицательно	украинский	смесь украинского и русского	русский
Доли групп	100	10	19	29	13	11	7	12	17	11	29	13	10	7	12	51	32	17	72	18	10	47	6	47
Кличко Виталий	7	6	7	11	6	4	0	3	8	5	11	7	3	0	2	7	8	4	7	5	5	4	2	10
Катеринчук Николай	6	5	9	7	5	3	2	3	11	3	7	8	2	2	1	7	6	3	6	4	11	5	1	7
Балога Виктор	5	7	9	5	7	3	1	3	9	5	5	8	6	1	0	6	6	3	5	5	6	6	2	5
Рудьковский Николай	5	6	9	4	5	3	1	2	10	5	4	7	2	1	0	6	4	3	5	3	10	4	1	6
Костенко Юрий	5	5	6	6	4	4	1	2	8	3	7	5	3	1	0	5	6	3	5	3	4	3	2	6
Тарасюк Борис	4	6	5	6	3	1	2	3	6	3	6	6	1	2	2	4	5	3	5	3	3	3	2	6
Гриценко Анатолий	4	6	7	6	3	2	1	1	8	2	6	4	2	1	0	4	5	3	5	3	5	3	2	6
Супрун Людмила	4	7	6	4	5	2	1	2	7	5	4	6	3	1	0	5	4	2	4	4	9	4	2	4
Матвиенко Анатолий	4	5	7	5	2	3	1	1	8	3	5	5	1	1	0	4	4	2	4	2	4	3	1	5
Бондарь Виктор	3	4	7	3	3	2	1	1	8	2	3	5	0	1	0	4	3	2	3	3	4	3	2	4
Яценюк Арсений	3	5	4	3	3	3	1	0	5	2	4	4	1	1	0	3	3	2	3	3	3	2	1	4
всем доверяю	1	1	0	0	0	0	2	2	1	1	0	1	1	1	1	0	1	1	1	0	0	1	1	1
никому не доверяю	21	11	5	8	10	60	70	33	6	8	6	13	61	74	35	21	19	25	19	28	22	21	22	21
затрудняюсь ответить	16	15	15	15	14	8	13	30	14	16	13	17	7	12	31	17	12	20	17	17	4	15	16	16

	Все опрошенные	Электораты партий							Электораты политиков							Вступление Украины в ЕС			Отношение к России			Язык бытового общения		
		Блок "Наша Украина"	Блок Юлии Тимошенко	Партия регионов	остальные партии и блоки	против всех	не стал бы участвовать в выборах	затрудняюсь ответить	Тимошенко	Ющенко	Янукович	остальные	против всех	не стал бы участвовать в выборах	затрудняюсь ответить	одобряю	не одобряю	ничего об этом не слышал, затрудняюсь ответить	положительно	безразлично	отрицательно	украинский	смесь украинского и русского	русский
Доли групп	100	10	19	29	13	11	7	12	17	11	29	13	10	7	12	51	32	17	72	18	10	47	6	47

ВЫ ЛИЧНО ОДОБРЯЕТЕ ИЛИ НЕ ОДОБРЯЕТЕ ДЕЙСТВИЯ ВИКТОРА ЮЩЕНКО НА ПОСТУ ПРЕЗИДЕНТА УКРАИНЫ?

одобряю	27	85	37	10	24	15	16	29	37	84	8	26	12	15	29	36	15	26	22	35	51	39	23	17
не одобряю	62	11	52	84	66	73	69	48	51	12	85	64	76	67	51	52	80	58	68	48	40	50	65	73
затрудняюсь ответить	11	5	11	7	10	12	16	23	12	5	7	10	12	17	20	12	5	16	10	17	10	11	12	10

КАК ВЫ СЕГОДНЯ ОЦЕНИВАЕТЕ РАБОТУ В.ЮЩЕНКО НА ПОСТУ ПРЕЗИДЕНТА УКРАИНЫ - ОТЛИЧНО, ХОРОШО, УДОВЛЕТВОРИТЕЛЬНО, ПЛОХО ИЛИ ОЧЕНЬ ПЛОХО?

отлично	2	13	1	0	1	0	0	1	0	13	0	0	0	1	1	3	1	1	2	2	4	3	0	1
хорошо	12	42	17	2	9	4	8	17	17	46	1	8	4	6	14	16	7	10	9	18	20	17	10	7
удовлетворительно	32	37	46	24	30	25	23	35	46	36	23	35	20	24	36	37	22	33	28	40	46	37	30	26
плохо	34	5	27	47	39	42	28	29	27	4	48	38	39	32	31	29	42	34	39	23	20	26	35	41
очень плохо	15	2	7	22	16	24	27	7	7	0	23	13	30	24	7	10	24	12	18	7	9	10	19	19
затрудняюсь ответить	6	1	3	5	5	5	13	11	3	1	5	5	5	13	11	5	4	11	5	10	2	5	6	6

ЗА ПОСЛЕДНИЙ МЕСЯЦ ВЫ СТАЛИ ОТНОСИТЬСЯ К В.ЮЩЕНКО ЛУЧШЕ, ХУЖЕ ИЛИ ВАШЕ ОТНОШЕНИЕ К НЕМУ НЕ ИЗМЕНИЛОСЬ?

лучше	11	27	17	4	9	6	5	12	16	31	4	8	5	6	10	16	5	6	8	9	30	15	9	6
отношение не изменилось	51	63	49	53	52	44	43	49	48	60	53	53	34	47	55	51	51	52	51	56	44	49	43	54
хуже	34	10	30	40	36	45	45	31	32	7	40	36	57	40	26	30	42	34	37	28	24	31	43	36
затрудняюсь ответить	4	1	4	3	3	4	7	8	4	1	3	3	4	6	8	4	2	8	3	7	2	4	5	4

ВЫ ЛИЧНО ОДОБРЯЕТЕ ИЛИ НЕ ОДОБРЯЕТЕ ДЕЙСТВИЯ ВИКТОРА ЯНУКОВИЧА НА ПОСТУ ПРЕМЬЕР - МИНИСТРА УКРАИНЫ?

одобряю	42	12	11	89	44	21	13	34	11	14	91	35	19	13	34	33	57	39	51	22	11	27	46	56
не одобряю	45	74	76	6	41	62	62	42	77	72	5	46	66	63	40	55	32	39	35	61	84	59	39	31
затрудняюсь ответить	14	14	13	4	15	17	26	24	11	15	4	18	15	24	26	12	11	22	14	17	5	14	16	13

	Все опрошенные	Электораты партий							Электораты политиков							Вступление Украины в ЕС			Отношение к России			Язык бытового общения		
		Блок "Наша Украина"	Блок Юлии Тимошенко	Партия регионов	остальные партии и блоки	против всех	не стал бы участвовать в выборах	затрудняюсь ответить	Тимошенко	Ющенко	Янукович	остальные	против всех	не стал бы участвовать в выборах	затрудняюсь ответить	одобряю	не одобряю	ничего об этом не слышал, затрудняюсь ответить	положительно	безразлично	отрицательно	украинский	смесь украинского и русского	русский
Доли групп	100	10	19	29	13	11	7	12	17	11	29	13	10	7	12	51	32	17	72	18	10	47	6	47

КАК ВЫ СЕГОДНЯ ОЦЕНИВАЕТЕ РАБОТУ В.ЯНУКОВИЧА НА ПОСТУ ПРЕМЬЕР-МИНИСТРА - ОТЛИЧНО, ХОРОШО, УДОВЛЕТВОРИТЕЛЬНО, ПЛОХО ИЛИ ОЧЕНЬ ПЛОХО?

отлично	5	1	0	15	5	1	0	2	0	1	16	2	1	0	1	5	8	2	7	1	2	3	5	8
хорошо	23	7	5	53	21	9	6	14	5	7	55	17	7	5	15	16	32	23	28	11	5	15	27	30
удовлетворительно	28	23	24	26	33	28	28	35	23	24	24	36	30	29	35	27	28	29	29	28	16	25	27	31
плохо	23	37	39	3	21	31	34	20	41	34	2	22	33	34	19	28	16	20	19	29	42	30	20	16
очень плохо	11	22	22	0	7	20	16	6	22	22	0	9	19	14	7	15	7	8	8	14	30	16	11	7
затрудняюсь ответить	10	10	10	3	13	11	16	23	9	11	3	14	10	18	23	9	8	18	9	17	6	12	10	9

ЗА ПОСЛЕДНИЙ МЕСЯЦ ВЫ СТАЛИ ОТНОСИТЬСЯ К В.ЯНУКОВИЧУ ЛУЧШЕ, ХУЖЕ ИЛИ ВАШЕ ОТНОШЕНИЕ К НЕМУ НЕ ИЗМЕНИЛОСЬ?

лучше	17	4	5	38	17	4	4	12	6	4	38	14	6	3	10	12	24	16	20	9	8	13	22	20
отношение не изменилось	55	61	51	55	54	52	49	59	50	58	56	57	50	47	62	55	53	55	55	56	50	54	50	56
хуже	24	32	39	4	23	37	37	19	40	34	4	23	36	39	19	28	19	19	20	27	43	28	22	19
затрудняюсь ответить	5	3	5	2	5	8	11	10	4	4	2	6	8	11	10	4	4	11	5	8	0	5	7	5

ЗА ПОСЛЕДНИЙ МЕСЯЦ ВЫ СТАЛИ ОТНОСИТЬСЯ К АЛЕКСАНДРУ МОРОЗУ ЛУЧШЕ, ХУЖЕ ИЛИ ВАШЕ ОТНОШЕНИЕ К НЕМУ НЕ ИЗМЕНИЛОСЬ?

лучше	13	9	7	19	20	7	7	10	7	10	18	22	8	6	9	11	16	13	15	8	6	12	16	13
отношение не изменилось	52	48	43	56	52	49	52	59	43	47	58	49	50	51	60	50	54	54	53	53	43	52	46	52
хуже	26	36	43	14	21	34	30	18	45	34	14	22	33	32	17	32	21	19	23	29	48	29	32	23
затрудняюсь ответить	9	7	6	10	6	10	11	13	6	8	10	7	8	12	14	8	9	13	10	10	4	7	7	12

ЗА ПОСЛЕДНИЙ МЕСЯЦ ВЫ СТАЛИ ОТНОСИТЬСЯ К ЮЛИИ ТИМОШЕНКО ЛУЧШЕ, ХУЖЕ ИЛИ ВАШЕ ОТНОШЕНИЕ К НЕЙ НЕ ИЗМЕНИЛОСЬ?

лучше	24	29	66	6	14	15	13	18	70	30	6	12	16	13	20	31	12	21	18	30	53	32	22	16
отношение не изменилось	45	59	31	42	49	45	52	53	27	58	43	52	43	53	52	44	47	45	45	50	34	47	41	43
хуже	28	10	3	49	33	36	28	20	3	9	49	33	36	26	19	22	38	29	33	16	11	18	34	38
затрудняюсь ответить	4	3	1	3	3	4	7	9	1	3	2	3	5	8	8	3	3	6	4	4	3	3	2	4

	Все опрошенные	Электораты партий							Электораты политиков							Вступление Украины в ЕС			Отношение к России			Язык бытового общения		
		Блок "Наша Украина"	Блок Юлии Тимошенко	Партия регионов	остальные партии и блоки	против всех	не стал бы участвовать в выборах	затрудняюсь ответить	Тимошенко	Ющенко	Янукович	остальные	против всех	не стал бы участвовать в выборах	затрудняюсь ответить	одобряю	не одобряю	ничего об этом не слышал, затрудняюсь ответить	положительно	безразлично	отрицательно	украинский	смесь украинского и русского	русский
Доли групп	100	10	19	29	13	11	7	12	17	11	29	13	10	7	12	51	32	17	72	18	10	47	6	47

СКАЖИТЕ, ПОЖАЛУЙСТА, ПО ВАШЕМУ МНЕНИЮ, КАКАЯ ФОРМА ГОСУДАРСТВЕННОГО ПРАВЛЕНИЯ – ПАРЛАМЕНТСКАЯ, ПАРЛАМЕНТСКО-ПРЕЗИДЕНСКАЯ ИЛИ ПРЕЗИДЕНСКАЯ – СУЩЕСТВУЕТ СЕГОДНЯ В УКРАИНЕ?

парламентская	17	18	29	15	14	13	14	13	29	16	14	19	13	12	13	19	14	16	16	18	21	18	12	16
парламентско-президентская	47	43	44	53	55	40	45	43	45	40	52	47	49	49	42	48	53	33	47	45	54	45	53	49
президентская	10	19	9	8	10	11	11	9	9	20	8	10	9	7	9	11	10	8	10	11	8	12	9	8
другая	2	2	1	2	1	7	4	1	1	4	2	3	6	5	0	2	3	2	2	3	2	3	2	2
затрудняюсь ответить	23	18	17	23	21	28	26	35	16	19	24	21	23	27	36	19	20	41	24	23	16	22	24	24

КАК ВЫ СЧИТАЕТЕ, КТО ИЗ УКРАИНСКИХ ПОЛИТИКОВ ИМЕЕТ СЕГОДНЯ БОЛЬШЕ ВЛИЯНИЯ НА СИТУАЦИЮ В ГОСУДАРСТВЕ - ПРЕЗИДЕНТ В.ЮЩЕНКО, ПРЕМЬЕР-МИНИСТР В.ЯНУКОВИЧ ИЛИ ГЛАВА ВЕРХОВНОЙ РАДЫ А.МОРОЗ?

президент Украины В.Ющенко	12	28	13	12	14	6	6	8	11	31	12	14	4	7	7	12	13	13	13	12	11	12	17	12
премьер-министр Украины В.Янукович	45	40	49	52	43	41	34	36	48	38	52	50	42	31	33	45	50	35	44	41	58	49	33	43
глава Верховной Рады Украины А.Мороз	4	3	3	4	8	1	1	3	3	2	5	6	2	3	2	4	4	3	4	3	3	3	2	4
все они в равной мере	26	16	23	24	27	32	36	33	24	18	23	22	35	35	35	28	23	27	28	25	18	24	29	28
затрудняюсь ответить	13	12	13	8	8	18	21	20	13	12	7	8	16	22	23	12	10	21	11	19	11	12	18	13

СКАЖИТЕ, ПОЖАЛУЙСТА, КАКОЙ ИЗ ПОЛИТИЧЕСКИХ СИЛ ВЫ ДОВЕРЯЕТЕ БОЛЬШЕ ВСЕГО? (Карточка. Один ответ.)

президент Украины	14	69	14	2	8	6	5	16	13	72	2	7	4	5	12	18	9	12	11	21	26	21	11	7
антикризисная коалиция	8	1	3	15	18	4	1	5	3	0	14	17	3	1	8	5	13	9	11	2	2	4	10	12
премьер-министр	26	3	1	69	21	11	8	13	1	2	72	16	9	7	10	18	38	27	32	12	5	15	23	38
оппозиция	18	12	61	3	14	11	9	8	64	10	3	16	11	8	10	26	9	11	14	22	43	24	16	12
никому из перечисленных	25	8	14	6	29	61	65	38	13	7	5	32	67	66	37	24	23	28	23	33	20	26	26	23
всем перечисленным	1	1	1	1	1	0	2	2	1	0	1	1	0	1	2	1	1	1	1	0	1	1	2	1
затрудняюсь ответить	8	7	6	5	10	7	11	18	5	8	3	12	4	13	22	7	7	13	8	10	5	8	12	8

ПО ВАШЕМУ МНЕНИЮ, СУЩЕСТВУЕТ ЛИ НЕ СУЩЕСТВУЕТ КОНФЛИКТ МЕЖДУ ПРЕЗИДЕНТОМ УКРАИНЫ ВИКТОРОМ ЮЩЕНКО И ПРЕМЬЕР-МИНИСТРОМ УКРАИНЫ ВИКТОРОМ ЯНУКОВИЧЕМ, ИЛИ ТАКОГО КОНФЛИКТА НЕ СУЩЕСТВУЕТ?

существует	72	76	75	76	75	73	57	54	76	72	77	75	76	60	50	72	76	61	72	62	82	70	74	72
не существует	18	19	17	15	14	16	23	27	17	21	15	12	13	22	30	19	15	19	17	24	13	18	12	18
затрудняюсь ответить	11	5	7	9	11	11	21	20	6	7	8	12	10	19	20	8	10	19	10	14	6	12	13	10

	Все опрошенные	Электораты партий							Электораты политиков							Вступление Украины в ЕС			Отношение к России			Язык бытового общения		
		Блок "Наша Украина"	Блок Юлии Тимошенко	Партия регионов	остальные партии и блоки	против всех	не стал бы участвовать в выборах	затрудняюсь ответить	Тимошенко	Ющенко	Янукович	остальные	против всех	не стал бы участвовать в выборах	затрудняюсь ответить	одобряю	не одобряю	ничего об этом не слышал, затрудняюсь ответить	положительно	безразлично	отрицательно	украинский	смесь украинского и русского	русский
Доли групп	100	10	19	29	13	11	7	12	17	11	29	13	10	7	12	51	32	17	72	18	10	47	6	47

КАК ВЫ СЧИТАЕТЕ, МОГУТ ЛИ ДОСРОЧНЫЕ ВЫБОРЫ ВЕРХОВНОЙ РАДЫ УКРАИНЫ РАЗРЕШИТЬ ЭТОТ КОНФЛИКТ? (Ответы тех, кто считает, что между В.Ющенко и В.Януковичем существует конфликт.)

могут	21	34	37	15	20	17	8	15	38	32	15	18	21	8	13	26	19	11	18	24	41	28	21	15
не могут	42	33	29	52	51	49	43	32	29	32	52	51	50	43	31	39	51	37	47	31	28	34	49	50
затрудняюсь ответить	19	14	17	18	16	18	26	26	16	16	17	19	15	27	26	16	15	32	18	21	20	20	18	17

ЕСЛИ ВЫ УЧАСТВОВАЛИ В РЕФЕРЕНДУМЕ О НЕЗАВИСИМОСТИ УКРАИНЫ 1 ДЕКАБРЯ 1991 ГОДА, ПРИПОМНИТЕ, ПОЖАЛУЙСТА, КАК ВЫ ОТВЕТИЛИ НА ВОПРОС: "ВЫ ПОДТВЕРЖДАЕТЕ ИЛИ НЕ ПОДТВЕРЖДАЕТЕ АКТ ПРОВОЗГЛАШЕНИЯ НЕЗАВИСИМОСТИ УКРАИНЫ"?

да, подтверждаю	50	65	59	40	41	47	49	57	58	62	40	48	44	45	59	55	43	46	47	53	65	60	40	40
нет, не подтверждаю	11	2	4	18	17	10	6	6	3	3	18	17	8	7	6	7	16	10	13	5	3	7	14	14
не участвовал(-а) в референдуме	28	25	25	29	30	28	32	23	26	25	29	24	35	36	21	29	26	26	26	32	27	25	28	30
затрудняюсь ответить	12	8	11	13	11	15	13	14	12	10	13	11	13	12	14	9	15	18	14	10	6	8	18	16

ВЫ ЛИЧНО СОЖАЛЕЕТЕ ИЛИ НЕ СОЖАЛЕЕТЕ, О ТОМ, ЧТО СОВЕТСКИЙ СОЮЗ РАСПАЛСЯ?

да, сожалею	53	30	40	67	61	59	48	46	38	35	68	60	55	47	50	41	68	61	63	30	21	41	66	63
нет, не сожалею	36	59	51	21	29	29	36	40	51	57	20	30	31	39	39	48	22	22	25	57	71	49	21	24
затрудняюсь ответить	12	10	9	12	11	12	16	13	10	8	13	10	14	15	11	11	9	17	11	13	9	10	13	13

КАК ВЫ СЧИТАЕТЕ, ХОРОШО ИЛИ ПЛОХО, ЧТО УКРАИНА СТАЛА НЕЗАВИСИМЫМ ГОСУДАРСТВОМ?

хорошо	55	78	74	41	45	46	50	62	75	77	40	48	48	48	57	70	39	38	46	76	84	67	43	44
плохо	31	13	16	45	40	41	25	22	14	15	44	41	39	26	24	20	46	38	38	13	10	23	43	37
затрудняюсь ответить	14	9	10	15	15	13	26	16	11	8	15	11	13	26	18	10	15	24	16	11	7	10	13	18

ЕСЛИ БЫ РЕФЕРЕНДУМ О НЕЗАВИСИМОСТИ УКРАИНЫ ПРОВОДИЛСЯ СЕГОДНЯ, ТО КАК ВЫ БЫ ОТВЕТИЛИ НА ВОПРОС: "ВЫ ПОДТВЕРЖДАЕТЕ ИЛИ НЕ ПОДТВЕРЖДАЕТЕ АКТ ПРОВОЗГЛАШЕНИЯ НЕЗАВИСИМОСТИ УКРАИНЫ"?

да, подтверждаю	53	78	74	37	44	44	47	60	76	79	36	45	46	44	59	69	36	37	43	75	86	66	44	42
нет, не подтверждаю	31	14	16	45	38	37	31	20	14	15	46	39	36	29	21	19	47	37	38	13	8	23	41	37
затрудняюсь ответить	16	8	10	17	18	19	22	20	11	6	19	16	17	27	20	13	17	26	18	12	7	11	15	22

	Все опрошенные	Электораты партий							Электораты политиков							Вступление Украины в ЕС			Отношение к России			Язык бытового общения		
		Блок "Наша Украина"	Блок Юлии Тимошенко	Партия регионов	остальные партии и блоки	против всех	не стал бы участвовать в выборах	затрудняюсь ответить	Тимошенко	Ющенко	Янукович	остальные	против всех	не стал бы участвовать в выборах	затрудняюсь ответить	одобряю	не одобряю	ничего об этом не слышал, затрудняюсь ответить	положительно	безразлично	отрицательно	украинский	смесь украинского и русского	русский
Доли групп	100	10	19	29	13	11	7	12	17	11	29	13	10	7	12	51	32	17	72	18	10	47	6	47
СЕГОДНЯ НЕКОТОРЫЕ ПОЛИТИКИ ГОВОРЯТ О ЦЕЛЕСООБРАЗНОСТИ ПРОВЕДЕНИЯ РЕФЕРЕНДУМА О ПОЛИТИЧЕСКОЙ РЕФОРМЕ И О ДОСРОЧНЫХ ВЫБОРАХ. КАК ВЫ СЧИТАЕТЕ, НАДО ИЛИ НЕ НАДО СЕЙЧАС ПРОВОДИТЬ В УКРАИНЕ ТАКОЙ РЕФЕРЕНДУМ?																								
надо	28	38	50	16	26	27	21	22	49	40	17	24	30	22	20	35	22	18	22	37	57	39	18	19
не надо	50	42	32	65	54	53	46	43	33	42	65	53	51	46	43	46	61	42	57	36	26	41	57	58
затрудняюсь ответить	22	20	18	19	20	20	33	35	18	18	19	23	18	33	36	19	17	40	22	27	18	21	26	23
КАК ВЫ ПРОГОЛОСУЕТЕ, ЕСЛИ РЕФЕРЕНДУМ ВСЕ ЖЕ СОСТОИТСЯ И НА НЕГО БУДУТ ВЫНЕСЕНЫ ВОПРОСЫ...																								
... "ВЫ ЗА ПРЕЗИДЕНТСКУЮ, ЗА ПАРЛАМЕНТСКУЮ ИЛИ ЗА ПАРЛАМЕНТСКО-ПРЕЗИДЕНТСКУЮ ФОРМУ ПРАВЛЕНИЯ?"																								
за парламентскую	12	6	6	20	11	13	8	8	5	6	19	13	15	8	9	10	16	9	13	10	8	9	8	15
за президентскую	22	45	39	7	16	23	17	22	39	46	7	21	22	15	15	26	16	20	18	26	41	32	19	13
за парламентско-президентскую	37	28	39	46	46	28	27	31	39	27	47	43	27	23	34	41	39	24	38	34	38	34	35	41
не буду участвовать в референдуме	9	5	5	8	7	14	30	9	5	5	8	6	14	32	8	7	12	12	10	8	2	7	13	11
затрудняюсь ответить	20	16	13	19	19	22	23	31	12	16	19	17	21	21	34	16	16	35	20	22	13	18	26	20
... "ВЫ ПОДДЕРЖИВАЕТЕ ИЛИ НЕ ПОДДЕРЖИВАЕТЕ РОСПУСК ВЕРХОВНОЙ РАДЫ УКРАИНЫ И ПРОВЕДЕНИЕ ДОСРОЧНЫХ ПАРЛАМЕНТСКИХ ВЫБОРОВ?"																								
да, поддерживаю	28	43	55	11	22	31	27	23	55	44	11	26	32	19	21	36	21	17	21	37	68	41	19	17
нет, не поддерживаю	44	35	24	63	51	37	30	42	25	34	63	47	35	33	44	40	51	42	52	28	15	34	41	54
не буду участвовать в референдуме	11	4	7	11	10	16	28	12	8	5	11	10	17	26	10	8	15	14	12	13	5	8	22	13
затрудняюсь ответить	17	18	14	14	17	16	21	23	13	17	14	17	15	22	25	16	12	28	16	22	14	16	19	17
ЕСЛИ ГОВОРИТЬ В ЦЕЛОМ, ТО КАКИМ ДЛЯ ВАС ЛИЧНО БЫЛ УХОДЯЩИЙ 2006-й ГОД - ЛУЧШЕ, ХУЖЕ ИЛИ ТАКИМ ЖЕ, КАК ПРОШЕДШИЙ 2005-й ГОД?																								
лучше	25	28	24	30	23	15	21	23	23	30	30	19	16	20	23	27	27	14	25	23	27	22	19	28
таким же	42	46	39	41	43	42	35	47	38	44	40	45	46	35	47	41	41	47	41	43	45	46	40	38
хуже	31	23	34	27	32	40	40	29	35	24	27	34	36	40	29	30	31	36	32	31	25	29	38	32
затрудняюсь ответить	3	2	3	2	2	3	4	2	3	2	2	2	2	5	2	3	2	3	2	3	4	3	3	2
А ДЛЯ УКРАИНЫ КАКИМ БЫЛ УХОДЯЩИЙ 2006-й ГОД - ЛУЧШЕ, ХУЖЕ ИЛИ ТАКИМ ЖЕ, КАК ПРОШЕДШИЙ 2005-й ГОД?																								
лучше	17	19	15	25	16	10	9	16	14	20	26	13	10	9	16	20	16	10	17	17	19	18	9	19
таким же	32	37	29	31	34	27	37	35	27	36	31	33	32	39	34	30	35	34	32	34	28	35	35	28
хуже	43	38	48	38	45	52	48	41	51	36	37	48	51	45	41	43	42	44	44	39	47	40	47	46
затрудняюсь ответить	7	6	8	7	5	11	6	8	8	8	7	6	7	7	9	6	7	11	7	9	6	7	9	7

	Все опрошенные	Электораты партий							Электораты политиков							Вступление Украины в ЕС			Отношение к России			Язык бытового общения		
		Блок "Наша Украина"	Блок Юлии Тимошенко	Партия регионов	остальные партии и блоки	против всех	не стал бы участвовать в выборах	затрудняюсь ответить	Тимошенко	Ющенко	Янукович	остальные	против всех	не стал бы участвовать в выборах	затрудняюсь ответить	одобряю	не одобряю	ничего об этом не слышал, затрудняюсь ответить	положительно	безразлично	отрицательно	украинский	смесь украинского и русского	русский
Доли групп	100	10	19	29	13	11	7	12	17	11	29	13	10	7	12	51	32	17	72	18	10	47	6	47
КАК ВЫ ПОЛАГАЕТЕ, НАСТУПАЮЩИЙ 2007-й ГОД ЛИЧНО ДЛЯ ВАС БУДЕТ В ЦЕЛОМ ЛУЧШЕ, ХУЖЕ ИЛИ ТАКИМ ЖЕ, КАК УХОДЯЩИЙ 2006-й ГОД?																								
лучше	33	41	29	42	31	23	23	32	28	43	43	26	25	22	31	37	31	27	35	29	26	31	27	37
таким же	25	25	23	23	29	28	28	23	25	22	22	31	29	29	21	22	29	26	24	27	24	29	23	21
хуже	19	17	26	11	20	28	26	14	26	17	11	24	27	26	14	20	17	18	17	19	30	21	26	17
затрудняюсь ответить	23	17	22	24	20	21	24	31	21	17	25	19	18	24	34	21	22	29	23	25	21	20	24	26
А КАК ВЫ ДУМАЕТЕ, НАСТУПАЮЩИЙ 2007-й ГОД БУДЕТ ДЛЯ УКРАИНЫ В ЦЕЛОМ ЛУЧШЕ, ХУЖЕ ИЛИ ТАКИМ ЖЕ, КАК УХОДЯЩИЙ 2006-й ГОД?																								
лучше	29	36	23	41	25	19	17	26	23	35	42	26	21	15	21	31	29	24	32	24	19	26	20	33
таким же	21	18	19	18	25	26	28	18	20	16	18	25	24	31	19	19	25	19	21	22	19	24	24	17
хуже	24	23	34	12	28	35	27	20	37	26	11	27	35	30	19	26	22	22	22	24	37	28	28	20
затрудняюсь ответить	26	23	24	28	22	20	28	37	20	24	29	22	20	25	41	24	24	35	25	30	26	23	28	29
ПРИПОМНИТЕ, ПОЖАЛУЙСТА, ЧТО ХОРОШЕГО ВЫ ОЖИДАЛИ ОТ 2006-го ГОДА ДЛЯ УКРАИНЫ, И СКАЖИТЕ, ОПРАВДАЛИСЬ ИЛИ НЕ ОПРАВДАЛИСЬ ВАШИ ОЖИДАНИЯ?																								
ничего не ожидал(-а)	11	8	9	14	8	11	13	15	9	9	14	10	12	13	12	10	14	12	13	9	7	10	22	11
оправдались	20	26	12	28	18	13	13	19	14	25	29	14	12	13	18	20	21	16	21	16	13	20	9	21
не оправдались	56	55	71	44	62	66	57	48	71	56	44	63	68	56	48	59	54	53	54	59	70	59	58	53
затрудняюсь ответить	13	11	8	15	11	10	16	18	7	9	14	13	7	18	21	12	10	20	12	16	11	10	10	15
ЕСЛИ ВЫ, ДУМАЯ ОБ УКРАИНЕ, ЧЕГО-ЛИБО ОПАСАЛИСЬ ГОД НАЗАД, ТО ВАШИ ОПАСЕНИЯ ПОДТВЕРДИЛИСЬ ИЛИ НЕ ПОДТВЕРДИЛИСЬ?																								
ничего не опасался(-ась)	19	19	19	17	20	17	22	22	19	19	18	18	18	19	23	20	19	17	20	17	15	19	26	18
подтвердились	41	44	50	33	40	52	35	38	51	42	34	42	51	38	34	45	38	35	39	41	56	44	43	37
не подтвердились	21	20	16	29	23	13	18	15	15	21	29	22	16	17	12	19	25	18	22	20	15	20	12	23
затрудняюсь ответить	19	17	15	20	17	18	26	25	15	18	19	18	14	26	30	17	18	30	19	21	15	17	19	21

	Все опрошенные	Электораты партий							Электораты политиков							Вступление Украины в ЕС			Отношение к России			Язык бытового общения		
		Блок "Наша Украина "	Блок Юлии Тимошенко	Партия регионов	остальные партии и блоки	против всех	не стал бы участвовать в выборах	затрудняюсь ответить	Тимошенко	Ющенко	Янукович	остальные	против всех	не стал бы участвовать в выборах	затрудняюсь ответить	одобряю	не одобряю	ничего об этом не слышал, затрудняюсь ответить	положительно	безразлично	отрицательно	украинский	смесь украинского и русского	русский
Доли групп	100	10	19	29	13	11	7	12	17	11	29	13	10	7	12	51	32	17	72	18	10	47	6	47
КАК ВЫ ОЦЕНИВАЕТЕ ЭКОНОМИЧЕСКУЮ СИТУАЦИЮ В УКРАИНЕ: ПО ВАШЕМУ МНЕНИЮ, ОНА УЛУЧШАЕТСЯ, УХУДШАЕТСЯ ИЛИ НЕ МЕНЯЕТСЯ?																								
улучшается	13	18	9	22	13	4	2	11	9	16	23	10	5	1	12	13	16	9	15	10	7	12	6	16
не меняется	32	28	27	38	29	30	35	33	24	27	37	35	33	33	35	30	37	31	35	30	16	28	34	36
ухудшается	48	46	60	35	51	60	55	47	63	48	35	50	56	56	47	51	44	48	45	48	71	53	54	43
затрудняюсь ответить	6	7	4	5	6	6	8	9	4	9	5	4	6	10	6	6	3	12	5	11	7	7	5	5
СЕЙЧАС В СМИ ОБСУЖДАЕТСЯ ВОПРОС О "ВНЕБЛОКОВОМ СТАТУСЕ" УКРАИНЫ. ВЫ ЗНАЕТЕ ОБ ЭТОМ, ЧТО-ТО СЛЫШАЛИ ИЛИ СЛЫШИТЕ СЕЙЧАС ВПЕРВЫЕ?																								
знаю	21	23	23	25	22	21	11	15	24	23	25	21	19	12	15	24	22	11	22	16	28	18	18	25
что-то слышал(-а)	38	39	40	37	40	33	42	35	40	37	35	37	41	44	36	40	37	33	37	42	40	38	43	37
слышу сейчас впервые	41	38	37	38	39	46	48	50	36	40	40	42	39	44	49	35	41	56	42	42	33	43	40	38
ВЫ ЛИЧНО ОДОБРЯЕТЕ ИЛИ НЕ ОДОБРЯЕТЕ "ВНЕБЛОКОВЫЙ СТАТУС" УКРАИНЫ?																								
одобряю	50	32	42	61	52	46	52	51	41	32	61	52	51	53	51	43	64	45	55	36	36	42	47	58
не одобряю	24	37	33	17	23	25	18	17	34	39	17	23	24	18	15	33	17	8	21	26	43	30	19	18
затрудняюсь ответить	26	31	25	22	25	28	30	33	25	29	22	26	25	29	34	24	19	47	24	38	21	28	34	23
ВЫ ЛИЧНО ОДОБРЯЕТЕ ИЛИ НЕ ОДОБРЯЕТЕ ВСТУПЛЕНИЕ УКРАИНЫ В ЕВРОПЕЙСКИЙ СОЮЗ?																								
одобряю	51	72	68	40	39	48	50	53	70	70	38	43	47	50	55	100	0	0	45	60	85	59	43	45
не одобряю	32	16	18	47	44	33	26	19	15	18	48	39	37	25	19	0	100	0	38	20	8	26	29	38
ничего об этом не слышал(-а)	1	1	1	1	1	1	2	0	1	0	1	1	1	3	1	0	0	6	1	1	1	1	5	0
затрудняюсь ответить	16	11	13	12	16	18	22	28	14	12	13	17	15	22	25	0	0	94	17	19	6	14	23	17
ВЫ ЛИЧНО ОДОБРЯЕТЕ ИЛИ НЕ ОДОБРЯЕТЕ ВСТУПЛЕНИЕ УКРАИНЫ В НАТО?																								
одобряю	19	48	37	6	15	14	13	14	36	46	6	18	16	10	12	34	4	4	13	28	49	29	14	10
не одобряю	67	38	49	88	73	68	72	62	46	41	88	70	70	72	64	55	94	55	75	52	40	54	71	81
ничего об этом не слышал(-а)	1	1	2	1	2	2	1	1	2	0	1	1	2	1	2	1	1	5	1	2	2	2	3	1
затрудняюсь ответить	12	14	12	5	11	15	13	23	16	12	5	10	12	17	21	10	1	37	11	18	9	15	12	8

	Все опрошенные	Электораты партий							Электораты политиков							Вступление Украины в ЕС			Отношение к России			Язык бытового общения		
		Блок "Наша Украина "	Блок Юлии Тимошенко	Партия регионов	остальные партии и блоки	против всех	не стал бы участвовать в выборах	затрудняюсь ответить	Тимошенко	Ющенко	Янукович	остальные	против всех	не стал бы участвовать в выборах	затрудняюсь ответить	одобряю	не одобряю	ничего об этом не слышал, затрудняюсь ответить	положительно	безразлично	отрицательно	украинский	смесь украинского и русского	русский
Доли групп	100	10	19	29	13	11	7	12	17	11	29	13	10	7	12	51	32	17	72	18	10	47	6	47

КАК ВЫ СЕГОДНЯ ОТНОСИТЕСЬ К РОССИИ – ПОЛОЖИТЕЛЬНО, ОТРИЦАТЕЛЬНО ИЛИ БЕЗРАЗЛИЧНО?

положительно	72	49	56	92	75	72	72	69	57	51	92	71	70	71	71	63	86	75	100	0	0	57	78	87
безразлично	15	25	20	6	17	15	15	21	19	27	6	18	17	16	19	19	10	16	0	87	0	23	13	8
отрицательно	10	22	21	2	6	9	11	7	21	19	2	8	10	11	8	17	3	4	0	0	100	17	5	3
затрудняюсь ответить	2	4	3	1	2	4	2	3	3	3	1	3	3	2	2	2	2	4	0	13	0	3	4	1

ЗА ПОСЛЕДНЕЕ ВРЕМЯ ВАШЕ ОТНОШЕНИЕ К РОССИИ УЛУЧШИЛОСЬ, УХУДИЛОСЬ ИЛИ НЕ ИЗМЕНИЛОСЬ?

улучшилось	23	10	16	37	27	13	18	19	17	11	35	22	21	19	19	21	27	23	31	3	3	16	29	30
не изменилось	66	72	62	60	65	75	68	74	63	72	62	67	65	70	72	65	67	69	67	78	41	68	61	65
ухудшилось	8	15	19	1	6	9	11	3	17	15	1	7	10	9	6	12	4	5	2	8	55	13	6	4
затрудняюсь ответить	2	3	3	1	2	4	2	3	3	3	1	3	3	2	3	2	2	4	0	10	2	3	3	1

СКАЖИТЕ, ПОЖАЛУЙСТА, ВЫ ДОВЕРЯЕТЕ ИЛИ НЕ ДОВЕРЯЕТЕ ПРЕЗИДЕНТУ РОССИИ ВЛАДИМИРУ ПУТИНУ?

доверяю	52	31	27	80	56	43	43	54	28	31	81	52	45	40	52	43	67	53	67	20	5	35	63	68
не доверяю	28	47	55	6	26	34	30	18	55	45	6	31	33	32	19	40	15	18	15	48	90	41	21	17
затрудняюсь ответить	19	21	18	14	18	23	27	28	17	24	14	17	22	28	28	17	18	29	18	32	6	24	16	15

22 ДЕКАБРЯ В.ПУТИН ПРИЕЗЖАЕТ С ВИЗИТОМ В УКРАИНУ. КАК ВЫ ЛИЧНО ОТНОСИТЕСЬ К ВИЗИТУ В.ПУТИНА - ПОЛОЖИТЕЛЬНО ИЛИ ОТРИЦАТЕЛЬНО?

положительно	77	58	61	92	83	74	69	80	62	61	92	81	77	63	80	70	86	79	91	47	26	66	69	89
отрицательно	11	21	25	2	7	13	12	7	25	20	2	9	14	12	6	17	4	6	2	24	56	19	5	4
затрудняюсь ответить	12	20	14	6	10	13	19	13	13	20	5	10	9	25	14	12	10	14	7	29	19	15	25	7

КАК ВЫ ДУМАЕТЕ, ВИЗИТ В. ПУТИНА ПРИНЕСЕТ ИЛИ НЕ ПРИНЕСЕТ УКРАИНЕ ОЩУТИМУЮ ПОЛЬЗУ?

принесет	53	38	34	75	59	49	35	50	36	39	75	53	50	32	51	46	66	51	67	22	9	43	49	64
не принесет	26	40	45	9	24	26	33	20	44	38	9	25	30	31	21	34	16	19	14	45	74	34	25	17
затрудняюсь ответить	22	22	21	16	17	25	33	31	20	24	16	21	20	37	29	20	19	31	19	33	18	23	26	19

	Все опрошенные	Электораты партий							Электораты политиков							Вступление Украины в ЕС			Отношение к России			Язык бытового общения		
		Блок "Наша Украина"	Блок Юлии Тимошенко	Партия регионов	остальные партии и блоки	против всех	не стал бы участвовать в выборах	затрудняюсь ответить	Тимошенко	Ющенко	Янукович	остальные	против всех	не стал бы участвовать в выборах	затрудняюсь ответить	одобряю	не одобряю	ничего об этом не слышал, затрудняюсь ответить	положительно	безразлично	отрицательно	украинский	смесь украинского и русского	русский
Доли групп	100	10	19	29	13	11	7	12	17	11	29	13	10	7	12	51	32	17	72	18	10	47	6	47
ПО ВАШЕМУ МНЕНИЮ, В ПОСЛЕДНЕЕ ВРЕМЯ РОССИЙСКИЕ ВЛАСТИ В СВОЕЙ ПОЛИТИКЕ СТРЕМЯТСЯ ИЛИ НЕ СТРЕМЯТСЯ К СБЛИЖЕНИЮ С УКРАИНОЙ?																								
стремятся	65	58	55	77	64	65	57	63	54	55	78	63	65	56	65	62	72	60	72	47	45	60	57	71
не стремятся	19	24	31	10	21	17	21	15	32	26	10	20	18	22	14	24	14	15	14	24	46	23	23	14
затрудняюсь ответить	16	18	14	13	14	18	21	22	14	19	11	17	17	22	21	14	14	25	14	28	10	17	19	15
А УКРАИНСКИЕ ВЛАСТИ В ПОСЛЕДНЕЕ ВРЕМЯ В СВОЕЙ ПОЛИТИКЕ СТРЕМЯТСЯ ИЛИ НЕ СТРЕМЯТСЯ К СБЛИЖЕНИЮ С РОССИЕЙ?																								
стремятся	63	65	65	62	66	56	55	65	65	63	63	62	58	58	64	66	62	54	64	52	72	66	67	59
не стремятся	22	18	19	25	22	27	21	15	18	19	25	24	27	17	15	20	26	20	23	22	14	18	16	26
затрудняюсь ответить	16	17	16	13	11	17	25	20	16	18	12	13	14	26	21	14	13	26	13	27	14	16	17	15
КАК ВЫ СЧИТАЕТЕ, КАКОЙ ДОЛЖНА БЫТЬ ГОСУДАРСТВЕННАЯ ПОЛИТИКА ПО ОТНОШЕНИЮ К РУССКОМУ ЯЗЫКУ В УКРАИНЕ? (Карточка. Один ответ.)																								
нужно устранить русский язык из официального общения во всей Украине	27	50	47	8	25	27	21	26	48	51	7	24	29	22	24	36	16	16	16	46	71	47	15	7
нужно сделать русский язык вторым официальным языком только в тех областях, большинство населения которых этого желает	33	27	30	35	31	35	35	32	28	27	33	36	32	36	37	31	32	38	35	32	19	29	44	35
нужно сделать русский язык вторым официальным языком в Украине	35	19	19	54	39	33	31	31	19	20	55	34	35	31	30	28	48	36	44	15	8	17	34	54
другое (напишите, что именно)	2	1	1	1	2	2	6	5	2	0	1	2	1	5	4	3	1	3	2	2	1	2	2	2
затрудняюсь ответить	3	3	2	2	4	3	6	6	2	2	2	4	2	7	5	2	3	8	3	4	2	4	4	3
СКАЖИТЕ, ПОЖАЛУЙСТА, ВЫ УЧАСТВОВАЛИ ИЛИ НЕ УЧАСТВОВАЛИ В ВЫБОРАХ ДЕПУТАТОВ ВЕРХОВНОЙ РАДЫ 26 МАРТА 2006 ГОДА?																								
да	86	92	91	91	85	79	60	83	91	92	90	87	79	62	83	86	87	84	86	85	85	87	84	85
нет	13	8	7	8	13	19	38	15	7	8	9	12	21	35	15	12	12	15	13	14	11	11	16	14
затрудняюсь ответить	1	0	2	1	2	1	2	2	2	0	1	2	0	3	2	2	1	1	1	1	5	2	0	1

	Все опрошенные	Электораты партий							Электораты политиков							Вступление Украины в ЕС			Отношение к России			Язык бытового общения		
		Блок "Наша Украина "	Блок Юлии Тимошенко	Партия регионов	остальные партии и блоки	против всех	не стал бы участвовать в выборах	затрудняюсь ответить	Тимошенко	Ющенко	Янукович	остальные	против всех	не стал бы участвовать в выборах	затрудняюсь ответить	одобряю	не одобряю	ничего об этом не слышал, затрудняюсь ответить	положительно	безразлично	отрицательно	украинский	смесь украинского и русского	русский
Доли групп	100	10	19	29	13	11	7	12	17	11	29	13	10	7	12	51	32	17	72	18	10	47	6	47
СКАЖИТЕ, ПОЖАЛУЙСТА, ЗА КАКУЮ ПАРТИЮ ВЫ ПРОГОЛОСОВАЛИ НА ВЫБОРАХ В ВЕРХОВНУЮ РАДУ 26 МАРТА 2006 ГОДА? (Ответы тех, кто участвовал в выборах. Карточка. Один ответ.)																								
Партия регионов	33	2	3	84	16	25	17	22	4	4	80	17	21	17	27	25	48	30	43	12	5	14	30	53
блок "Наша Украина"	20	83	20	2	8	21	17	27	19	69	3	16	20	17	26	28	9	17	14	36	37	32	15	9
блок Ю.Тимошенко	15	3	58	0	7	10	9	6	58	8	0	9	9	6	8	18	9	13	12	18	27	21	15	8
Социалистическая партия Украины	4	1	2	1	13	6	2	6	2	3	1	14	4	2	3	3	3	5	4	2	4	5	7	2
Коммунистическая партия Украины	3	0	1	1	21	2	1	1	1	1	2	17	1	0	1	1	6	5	4	1	1	4	5	2
блок "Пора-ПРП"	1	0	0	0	6	1	0	1	0	2	0	5	1	0	0	1	1	1	0	3	2	1	2	1
блок В.Литвина	1	1	1	0	2	0	2	3	1	1	0	3	0	2	1	1	1	1	1	1	0	1	1	1
блок Н.Витренко	1	0	0	0	3	0	1	0	0	0	1	2	1	1	0	0	1	0	1	0	0	0	0	1
другая политическая партия (блок)	2	1	2	1	6	2	1	1	2	1	1	1	6	3	1	1	3	2	2	2	2	2	2	2
против всех	2	0	1	1	1	8	3	2	0	0	0	1	11	3	1	1	2	1	2	2	1	2	2	1
затрудняюсь ответить, не помню	4	3	3	1	4	4	8	14	3	4	2	3	2	9	13	5	3	7	4	7	7	5	6	4

	Все опрошенные	Регион					Тип населенного пункта					Возраст					Пол	
		Западный	Западный и Центральный	Южный и Восточный	Восточный и Крым	г. Киев	город не меньше 500 тыс. жителей	город больше 200 тыс. жителей	и поселки городского типа	село	18 - 25 лет	26 - 35 лет	36 - 54 лет	55 - 75 лет	76 лет и старше	мужской	женский	
Доли групп	100	20	33	17	30	6	16	13	33	32	15	15	35	30	6	45	55	

ПРЕДСТАВЬТЕ СЕБЕ, ЧТО В БЛИЖАЙШЕЕ ВОСКРЕСЕНЬЕ СОСТОЯТСЯ ВЫБОРЫ В ВЕРХОВНУЮ РАДУ. СКАЖИТЕ, ПОЖАЛУЙСТА, ЗА КАКУЮ ПАРТИЮ ВЫ БЫ ПРОГОЛОСОВАЛИ В ЭТОМ СЛУЧАЕ? (Карточка. Один ответ.)

Партия регионов	29	9	13	36	54	6	37	36	34	20	29	30	29	28	26	29	28
блок Ю.Тимошенко	19	31	25	14	6	32	15	14	16	23	19	19	20	19	7	15	21
блок "Наша Украина"	10	21	10	9	3	6	6	6	9	15	11	11	8	10	11	10	10
Коммунистическая партия Украины	5	3	5	5	6	4	4	5	5	6	1	1	3	9	14	5	5
Социалистическая партия Украины	3	2	5	3	1	4	1	2	3	4	1	3	2	4	4	3	3
партия "Пора"	2	3	2	1	1	7	2	1	1	1	4	2	1	1	0	2	1
Прогрессивная социалистическая партия Украины	1	0	0	1	2	2	1	2	1	0	1	1	1	1	1	1	1
партия "Вече"	1	1	0	1	1	2	1	0	1	0	2	1	0	0	0	1	1
Украинская народная партия	0	1	1	0	0	1	0	1	0	0	0	0	0	0	2	0	0
Народная партия	0	0	0	1	0	2	0	0	0	0	0	0	0	0	0	0	0
другая политическая партия (блок)	2	4	1	1	2	1	3	3	1	2	4	3	2	0	1	2	1
против всех	11	12	12	11	9	10	10	15	10	12	9	9	12	12	9	12	10
не стал(-а) бы участвовать в выборах	7	5	9	5	7	10	12	5	6	6	7	11	8	5	3	8	6
затрудняюсь ответить	12	10	16	12	9	14	9	10	14	11	12	8	12	11	23	11	12

ПРЕДСТАВЬТЕ СЕБЕ, ЧТО В БЛИЖАЙШЕЕ ВОСКРЕСЕНЬЕ СОСТОЯТСЯ ВЫБОРЫ ПРЕЗИДЕНТА С УЧАСТИЕМ ПЕРЕЧИСЛЕННЫХ ПОЛИТИКОВ. ЗА КОГО ИЗ ЭТИХ ПОЛИТИКОВ ВЫ БЫ ПРОГОЛОСОВАЛИ? (Карточка. Один ответ.)

В. Янукович	29	9	14	38	55	7	35	39	34	21	29	30	30	29	26	29	29
Ю. Тимошенко	17	27	24	13	5	27	13	14	14	23	18	18	19	17	9	15	19
В. Ющенко	11	25	11	9	3	9	8	8	10	16	11	14	9	12	15	11	11
П. Симоненко	4	2	4	5	5	4	3	3	5	4	1	0	3	7	13	4	4
А. Мороз	3	2	6	3	1	3	1	3	3	4	3	3	1	5	3	3	3
В. Кличко	2	3	2	1	1	4	2	1	1	2	3	3	1	1	0	2	1
Ю.Луценко	2	2	3	2	0	6	1	2	2	1	2	1	2	2	2	2	1
В. Литвин	1	2	1	1	1	1	1	2	1	0	0	1	1	1	0	1	1
А.Яценюк	1	1	1	0	0	0	0	1	1	1	1	0	1	0	1	1	0
А. Кинах	1	1	1	1	0	1	1	0	0	0	1	0	1	0	0	1	0
Л. Черновецкий	0	1	0	0	0	0	0	0	0	0	0	0	0	0	0	0	0
Ю.Ехануров	0	1	0	0	0	1	0	0	0	0	0	1	0	0	0	0	0
Л. Кучма	0	0	0	1	0	0	1	0	0	0	0	0	0	0	0	0	0
В.Гайдук	0	0	0	0	0	0	0	0	0	0	0	0	0	0	0	0	0

	Все опрошенные	Регион					Тип населенного пункта					Возраст					Пол	
		Западный	Западный и Центральный	Южный и Восточный	Восточный и Крым	г.Киев	город не меньше 500 тыс.жителей	город больше 200 и меньше 500 тыс. жителей	Остальные города и поселки городского типа	село	18 - 25 лет	26 - 35 лет	36 - 54 лет	55 - 75 лет	76 лет и старше	мужской	женский	
Доли групп	100	20	33	17	30	6	16	13	33	32	15	15	35	30	6	45	55	
Б.Тарасюк	0	0	0	0	0	0	0	0	0	0	0	0	0	0	0	0	0	
П. Порошенко	0	0	0	0	0	0	0	0	0	0	0	0	0	0	0	0	0	
против всех	10	10	10	10	9	10	10	13	9	10	12	8	12	9	7	11	9	
я бы не участвовал(-а) в выборах	7	5	8	6	8	12	11	5	6	7	9	11	7	5	4	9	6	
затрудняюсь ответить	12	10	15	12	11	16	14	10	14	10	11	9	13	12	21	10	14	

О КАКИХ ИЗ ПЕРЕЧИСЛЕННЫХ НА КАРТОЧКЕ ПОЛИТИКОВ ВЫ ЧТО-ЛИБО ЗНАЕТЕ, СЛЫШАЛИ? (Карточка. Любое число ответов.)

Ющенко Виктор	78	78	81	72	77	81	69	74	80	80	83	78	74	78	83	76	79
Янукович Виктор	77	74	79	73	78	81	69	75	81	77	82	78	74	77	81	75	79
Тимошенко Юлия	75	76	78	67	77	80	66	73	78	77	79	77	73	75	79	74	77
Мороз Александр	70	71	75	64	66	76	63	64	72	71	70	69	67	71	74	67	71
Кучма Леонид	69	71	73	66	65	79	62	66	69	72	73	67	66	71	70	67	71
Кравчук Леонид	65	68	69	60	61	74	58	62	66	67	61	66	64	67	67	64	66
Симоненко Петр	63	64	65	58	62	66	55	59	65	65	59	61	62	66	68	61	64
Литвин Владимир	62	67	69	56	56	74	58	55	64	63	62	62	64	61	52	62	62
Витренко Наталия	61	64	63	57	60	73	57	60	62	61	66	61	62	60	54	61	62
Луценко Юрий	58	67	61	51	54	73	52	57	60	57	56	57	61	57	50	59	57
Кличко Виталий	57	65	60	52	52	76	51	55	57	58	67	64	58	52	40	59	55
Ехануров Юрий	53	57	59	48	48	73	46	52	56	51	50	53	56	55	41	55	52
Порошенко Петр	53	60	53	45	53	65	48	51	56	52	52	54	56	52	41	55	52
Ахметов Ринат	48	57	47	38	51	65	43	50	51	45	53	51	51	45	32	52	45
Кинах Анатолий	48	55	49	46	44	63	48	46	48	47	48	49	50	48	38	49	48
Черновол Тарас	44	62	41	37	39	46	39	46	43	46	38	44	48	43	41	46	42
Шуфрич Нестор	44	59	45	32	40	49	38	47	44	45	39	47	47	43	32	47	41
Азаров Николай	43	52	40	38	44	58	42	41	46	40	40	42	46	44	34	47	40
Медведчук Виктор	41	58	41	28	39	49	33	43	42	43	37	43	44	42	29	44	39
Кушнарев Евгений	40	48	39	31	42	50	43	40	39	38	36	38	44	41	32	43	38
Черновецкий Леонид	40	50	44	32	33	77	36	41	38	36	38	41	43	37	32	43	37
Безсмертный Роман	39	55	36	30	37	50	37	46	37	37	35	37	42	40	28	40	38
Пинзеник Виктор	38	55	39	26	33	55	33	39	36	39	28	37	43	39	29	40	36
Зварич Роман	38	52	36	28	35	58	37	40	35	36	33	39	40	37	30	40	35
Костенко Юрий	32	49	35	22	24	38	27	38	28	35	28	34	35	31	27	35	29
Богатырева Раиса	32	36	30	27	33	38	35	38	31	27	20	29	37	33	26	33	31

	Все опрошенные	Регион					Тип населенного пункта					Возраст					Пол	
		Западный	Западный и Центральный	Южный и Восточный	Восточный и Крым	г.Киев	город не меньше 500 тыс жителей	город больше 200 тыс жителей	и меньше 500 тыс жителей	остальные города и поселки городского типа	село	18 - 25 лет	26 - 35 лет	36 - 54 лет	55 - 75 лет	76 лет и старше	мужской	женский
Доли групп	100	20	33	17	30	6	16	13	33	32	15	15	35	30	6	45	55	
Катеринчук Николай	29	48	29	19	23	38	28	32	29	28	23	27	32	31	26	31	28	
Тарасюк Борис	28	39	26	23	25	31	28	26	27	28	21	27	31	28	20	30	26	
Супрун Людмила	26	28	28	19	28	40	26	29	25	24	19	26	30	28	17	27	26	
Гриценко Анатолий	24	29	25	22	19	38	25	22	21	24	19	24	26	23	20	27	20	
Матвиенко Анатолий	18	21	17	15	19	20	22	23	16	16	14	15	22	19	7	21	16	
Яценюк Арсений	17	28	13	12	15	18	18	17	16	16	13	13	20	17	11	17	16	
Балога Виктор	16	30	15	10	11	26	13	21	14	16	11	14	19	16	11	18	14	
Рудьковский Николай	15	20	16	12	14	17	18	24	13	13	10	12	18	17	9	18	13	
Бондарь Виктор	10	15	10	7	8	14	10	12	9	9	7	8	10	12	10	12	8	
ни одного не знаю	1	2	2	0	0	0	0	2	1	2	1	2	2	1	1	1	1	
всех знаю	16	16	12	22	17	18	26	20	14	11	15	16	19	15	9	18	14	
затрудняюсь ответить	2	2	2	2	1	1	1	2	2	2	0	1	2	2	5	2	2	

СКАЖИТЕ, КОМУ ИЗ ЭТИХ ПОЛИТИКОВ ВЫ ДОВЕРЯЕТЕ? (Карточка. Любое число ответов.)

Янукович Виктор	32	10	19	36	59	11	35	41	38	24	28	31	30	35	40	31	33
Тимошенко Юлия	26	41	38	17	9	42	17	22	22	33	26	29	27	25	17	24	28
Ющенко Виктор	17	35	21	12	5	24	10	13	15	24	19	18	16	18	19	17	18
Луценко Юрий	13	23	16	9	5	26	11	11	12	13	10	10	15	15	8	14	12
Мороз Александр	13	9	17	13	11	11	7	17	13	15	9	10	11	16	24	12	14
Симоненко Петр	11	3	9	13	17	5	10	16	11	10	4	4	8	18	27	10	12
Литвин Владимир	9	11	7	9	9	12	8	7	10	8	9	8	9	9	7	8	9
Кличко Виталий	8	17	8	5	4	21	6	7	8	7	14	10	8	6	0	9	8
Витренко Наталия	8	1	3	8	17	4	9	16	7	5	4	6	8	9	9	7	8
Катеринчук Николай	7	20	5	5	1	8	7	6	7	7	6	9	6	8	4	7	7
Азаров Николай	6	2	2	7	14	4	10	13	7	2	3	4	7	8	6	7	6
Богатырева Раиса	6	2	3	5	12	4	9	13	6	2	2	6	7	6	9	5	7
Ахметов Ринат	6	2	1	4	14	4	7	9	6	3	5	6	7	4	5	7	5
Кушнарев Евгений	5	1	2	5	12	5	10	8	5	2	2	4	6	6	11	5	5
Черновол Тарас	5	3	2	4	11	2	7	11	6	2	2	4	6	7	6	5	5
Кинах Анатолий	4	6	5	4	3	4	5	5	5	4	3	4	5	5	5	5	4
Шуфрич Нестор	4	1	1	3	10	0	6	8	4	2	2	4	4	4	3	5	3
Супрун Людмила	4	2	3	5	3	4	6	5	3	2	2	2	3	6	4	4	3
Костенко Юрий	3	11	3	1	1	5	2	4	4	3	3	3	4	3	5	3	3
Яценюк Арсений	3	7	3	4	1	4	5	4	3	2	2	3	4	3	3	3	3
Ехануров Юрий	3	5	3	3	2	7	2	3	4	2	1	4	4	3	1	4	3

	Все опрошенные	Регион					Тип населенного пункта					Возраст					Пол	
		Западный	Западный и Центральный	Южный и Восточный	Восточный и Крым	г.Киев	город не меньше 500 тыс.жителей	город больше 200 и меньше 500 тыс.жителей	остальные города и поселки городского типа	село	18 - 25 лет	26 - 35 лет	36 - 54 лет	55 - 75 лет	76 лет и старше	мужской	женский	
Доли групп	100	20	33	17	30	6	16	13	33	32	15	15	35	30	6	45	55	
Тарасюк Борис	3	8	3	1	1	8	1	2	4	3	3	2	3	4	1	4	3	
Пинзеник Виктор	3	10	2	1	1	4	2	3	3	3	2	1	3	4	2	3	3	
Кравчук Леонид	3	1	1	2	6	1	3	5	3	2	1	1	3	4	5	3	3	
Безсмертный Роман	2	8	1	1	0	2	1	2	3	2	3	2	2	3	2	2	3	
Гриценко Анатолий	2	3	4	1	1	9	1	3	2	1	2	1	2	3	2	3	2	
Зварч Роман	2	3	2	1	1	4	2	2	2	1	1	1	2	2	0	2	1	
Кучма Леонид	2	0	1	1	4	1	1	3	2	1	1	1	1	2	2	1	2	
Матвиенко Анатолий	1	2	2	1	1	3	0	3	2	1	0	1	2	2	0	2	1	
Порошенко Петр	1	2	1	1	1	3	1	1	2	0	1	0	2	1	1	2	1	
Черновецкий Леонид	1	2	1	1	0	3	0	0	1	1	0	1	1	1	2	1	1	
Балога Виктор	1	2	1	0	1	3	1	1	1	1	1	0	1	1	1	1	1	
Медведчук Виктор	1	1	0	0	2	0	1	2	1	0	0	0	1	1	2	1	1	
Рудьковский Николай	1	1	1	0	0	0	1	1	0	0	0	1	0	1	0	1	0	
Бондарь Виктор	0	1	0	0	0	0	0	1	0	0	0	0	0	1	0	0	0	
никому не доверяю	21	21	22	24	20	20	27	22	18	22	24	24	23	18	15	23	20	
всем доверяю	0	0	0	0	1	0	1	0	1	0	0	1	0	0	1	0	1	
затрудняюсь ответить	7	6	8	10	6	10	8	2	10	6	11	6	7	6	9	8	7	

А КОМУ ИЗ ЭТИХ ПОЛИТИКОВ ВЫ НЕ ДОВЕРЯЕТЕ? (Карточка. Любое число ответов.)

Ющенко Виктор	28	14	18	33	46	17	35	37	33	19	26	27	27	32	25	29	28
Тимошенко Юлия	27	10	14	30	49	10	33	35	32	18	22	23	25	31	32	27	26
Кучма Леонид	26	44	31	18	14	45	20	24	24	29	24	27	26	29	17	26	27
Янукович Виктор	24	48	26	18	8	35	19	22	21	27	25	26	22	25	19	22	25
Кравчук Леонид	21	40	24	14	9	38	14	18	18	25	20	21	21	22	14	21	20
Порошенко Петр	18	23	12	17	22	18	21	24	17	15	15	18	18	21	14	19	17
Витренко Наталия	18	37	21	10	5	30	11	18	16	20	20	19	17	18	9	18	17
Мороз Александр	17	29	16	11	14	31	17	19	17	15	18	14	18	19	7	18	16
Шуфрич Нестор	16	40	17	10	5	23	13	19	14	19	16	18	16	18	7	17	16
Ахметов Ринат	15	34	15	11	5	27	14	14	14	15	15	15	15	17	4	16	15
Симоненко Петр	14	30	15	7	7	22	10	17	13	16	12	14	16	15	7	15	14
Кушнарев Евгений	13	26	13	10	5	26	12	13	11	13	13	12	13	14	5	14	12
Медведчук Виктор	12	26	10	9	7	16	10	15	9	15	11	12	12	13	8	13	11
Черновол Тарас	12	32	10	9	3	11	13	14	10	13	13	11	12	14	5	13	11
Азаров Николай	12	25	11	10	5	23	12	13	9	12	11	10	11	14	7	13	11

	Все опрошенные	Регион					Тип населенного пункта					Возраст					Пол	
		Западный	Западный и Центральный	Южный и Восточный	Восточный и Крым	г. Киев	город не меньше 500 тыс. жителей	город больше 200 и меньше 500 тыс. жителей	остальные города и поселки городского типа	село	18 - 25 лет	26 - 35 лет	36 - 54 лет	55 - 75 лет	76 лет и старше	мужской	женский	
Доли групп	100	20	33	17	30	6	16	13	33	32	15	15	35	30	6	45	55	
Луценко Юрий	11	12	5	11	18	7	16	14	12	8	7	10	13	12	9	11	12	
Зварич Роман	10	14	5	9	14	12	14	17	10	6	8	10	10	12	7	10	10	
Безсмертный Роман	10	12	6	9	14	12	14	18	8	8	5	10	10	14	9	10	10	
Черновецкий Леонид	10	14	12	7	6	36	8	14	8	6	10	10	10	10	5	11	9	
Ехануров Юрий	10	12	7	9	11	6	11	14	10	8	10	9	9	12	6	10	10	
Литвин Владимир	9	14	10	7	7	14	8	11	7	11	10	10	8	11	4	10	9	
Богатырева Раиса	8	18	7	9	3	9	10	10	7	8	6	7	9	10	4	9	7	
Пинзеник Виктор	7	7	4	8	11	7	10	15	6	5	4	8	7	10	4	8	7	
Кинах Анатолий	7	6	5	9	9	12	8	11	6	5	5	6	7	9	4	7	7	
Кличко Виталий	7	4	4	7	10	8	8	13	6	3	4	6	7	8	5	7	6	
Катеринчук Николай	6	8	3	5	7	4	8	10	5	4	4	4	6	7	5	6	6	
Балога Виктор	5	11	3	6	4	5	6	6	4	6	4	5	6	6	2	6	5	
Рудьковский Николай	5	6	4	6	4	5	7	11	4	2	3	4	4	7	3	6	4	
Костенко Юрий	5	4	3	6	6	4	7	10	3	3	2	5	4	6	2	6	4	
Тарасюк Борис	4	5	2	6	5	4	7	8	3	3	2	3	4	7	2	5	4	
Гриценко Анатолий	4	4	2	7	5	4	7	7	3	3	3	4	4	5	4	5	4	
Супрун Людмила	4	7	3	3	4	5	4	7	4	3	3	6	4	5	3	5	3	
Матвиенко Анатолий	4	4	3	6	4	5	6	7	3	3	2	4	4	6	0	4	4	
Бондарь Виктор	3	4	2	5	2	4	5	3	3	2	2	2	3	5	0	4	3	
Яценюк Арсений	3	3	2	5	3	1	5	4	3	2	1	3	3	5	0	4	2	
всем доверяю	1	1	0	1	1	0	2	0	1	0	1	0	0	1	3	0	1	
никому не доверяю	21	21	21	27	17	19	26	21	18	22	23	22	22	19	16	22	20	
затрудняюсь ответить	16	10	20	15	15	12	13	12	17	17	18	16	16	13	19	16	16	
ВЫ ЛИЧНО ОДОБРЯЕТЕ ИЛИ НЕ ОДОБРЯЕТЕ ДЕЙСТВИЯ ВИКТОРА ЮЩЕНКО НА ПОСТУ ПРЕЗИДЕНТА УКРАИНЫ?																		
одобряю	27	45	33	21	14	35	16	22	26	36	29	24	27	28	34	27	28	
не одобряю	62	42	58	68	75	53	73	72	61	54	56	68	63	61	54	63	61	
затрудняюсь ответить	11	13	9	11	11	12	12	6	13	10	15	8	10	11	12	11	11	

	Все опрошенные	Регион					Тип населенного пункта					Возраст					Пол	
		Западный	Западный и Центральный	Южный и Восточный	Восточный и Крым	г. Киев	город не меньше 500 тыс. жителей	город больше 200 тыс. жителей	и поселки остальных городов	городского типа	село	18 - 25 лет	26 - 35 лет	36 - 54 лет	55 - 75 лет	76 лет и старше	мужской	женский
Доли групп	100	20	33	17	30	6	16	13	33	32		15	15	35	30	6	45	55
КАК ВЫ СЕГОДНЯ ОЦЕНИВАЕТЕ РАБОТУ В.ЮЩЕНКО НА ПОСТУ ПРЕЗИДЕНТА УКРАИНЫ - ОТЛИЧНО, ХОРОШО, УДОВЛЕТВОРИТЕЛЬНО, ПЛОХО ИЛИ ОЧЕНЬ ПЛОХО?																		
отлично	2	3	3	1	1	3	1	2	2	3		1	1	2	2	3	2	2
хорошо	12	20	16	9	4	13	6	8	13	16		13	10	10	13	17	11	13
удовлетворительно	32	42	34	26	25	35	22	32	31	36		37	35	29	31	27	29	34
плохо	34	22	28	43	43	33	40	37	34	30		30	37	37	32	32	35	33
очень плохо	15	8	14	15	22	8	24	19	15	11		12	13	18	15	12	17	14
затрудняюсь ответить	6	5	6	6	5	8	7	3	6	4		7	3	5	6	9	6	5
ЗА ПОСЛЕДНИЙ МЕСЯЦ ВЫ СТАЛИ ОТНОСИТЬСЯ К В.ЮЩЕНКО ЛУЧШЕ, ХУЖЕ ИЛИ ВАШЕ ОТНОШЕНИЕ К НЕМУ НЕ ИЗМЕНИЛОСЬ?																		
лучше	11	23	11	6	5	10	8	11	10	12		13	6	11	11	12	11	10
отношение не изменилось	51	45	49	50	58	56	46	54	54	48		53	53	46	54	51	48	53
хуже	34	28	37	40	32	32	39	34	32	35		28	38	39	31	35	37	33
затрудняюсь ответить	4	5	3	5	4	3	6	2	3	4		6	3	4	4	2	4	4
ВЫ ЛИЧНО ОДОБРЯЕТЕ ИЛИ НЕ ОДОБРЯЕТЕ ДЕЙСТВИЯ ВИКТОРА ЯНУКОВИЧА НА ПОСТУ ПРЕМЬЕР - МИНИСТРА УКРАИНЫ?																		
одобряю	42	19	29	49	66	18	42	47	49	35		40	40	38	46	48	41	42
не одобряю	45	71	54	39	21	77	46	43	36	49		47	48	47	41	37	46	44
затрудняюсь ответить	14	11	17	12	13	5	12	10	15	16		13	13	15	13	15	12	14
КАК ВЫ СЕГОДНЯ ОЦЕНИВАЕТЕ РАБОТУ В.ЯНУКОВИЧА НА ПОСТУ ПРЕМЬЕР-МИНИСТРА - ОТЛИЧНО, ХОРОШО, УДОВЛЕТВОРИТЕЛЬНО, ПЛОХО ИЛИ ОЧЕНЬ ПЛОХО?																		
отлично	5	1	4	3	10	4	5	11	6	3		4	2	5	7	13	5	5
хорошо	23	10	16	25	37	8	23	29	26	19		24	23	20	24	29	22	23
удовлетворительно	28	24	25	33	30	29	23	22	31	29		27	33	26	29	20	28	28
плохо	23	37	25	22	11	37	26	21	17	25		24	21	27	18	23	23	22
очень плохо	11	19	14	10	4	12	15	12	8	12		11	12	12	12	4	12	11
затрудняюсь ответить	10	9	16	7	8	10	8	5	12	12		10	7	12	11	13	10	11

	Все опрошенные	Регион					Тип населенного пункта					Возраст					Пол	
		Западный	Западный и Центральный	Южный и Восточный	Восточный и Крым	г.Киев	город не меньше 500 тыс.жителей	город больше 200 и меньше 500 тыс.жителей	остальные города и поселки городского типа	село	18 - 25 лет	26 - 35 лет	36 - 54 лет	55 - 75 лет	76 лет и старше	мужской	женский	
Доли групп	100	20	33	17	30	6	16	13	33	32	15	15	35	30	6	45	55	
ЗА ПОСЛЕДНИЙ МЕСЯЦ ВЫ СТАЛИ ОТНОСИТЬСЯ К В.ЯНУКОВИЧУ ЛУЧШЕ, ХУЖЕ ИЛИ ВАШЕ ОТНОШЕНИЕ К НЕМУ НЕ ИЗМЕНИЛОСЬ?																		
лучше	17	11	13	20	21	6	19	20	17	15	15	16	15	18	23	16	17	
отношение не изменилось	55	52	55	53	57	58	43	54	57	57	57	54	54	54	55	55	54	
хуже	24	32	25	23	16	32	33	23	19	22	22	25	24	24	19	24	23	
затрудняюсь ответить	5	5	7	4	5	4	5	3	6	6	5	5	6	4	4	5	6	
ЗА ПОСЛЕДНИЙ МЕСЯЦ ВЫ СТАЛИ ОТНОСИТЬСЯ К АЛЕКСАНДРУ МОРОЗУ ЛУЧШЕ, ХУЖЕ ИЛИ ВАШЕ ОТНОШЕНИЕ К НЕМУ НЕ ИЗМЕНИЛОСЬ?																		
лучше	13	8	14	13	14	9	12	15	12	13	10	12	11	14	27	12	13	
отношение не изменилось	52	53	53	47	52	54	40	56	53	54	56	50	49	54	50	50	53	
хуже	26	31	28	32	18	35	36	23	23	25	23	25	30	26	18	29	24	
затрудняюсь ответить	9	9	4	8	15	3	12	6	12	8	11	14	10	6	5	8	10	
ЗА ПОСЛЕДНИЙ МЕСЯЦ ВЫ СТАЛИ ОТНОСИТЬСЯ К ЮЛИИ ТИМОШЕНКО ЛУЧШЕ, ХУЖЕ ИЛИ ВАШЕ ОТНОШЕНИЕ К НЕЙ НЕ ИЗМЕНИЛОСЬ?																		
лучше	24	41	30	20	8	36	20	22	18	30	28	23	24	22	21	21	25	
отношение не изменилось	45	41	49	40	46	47	35	40	52	44	48	48	44	44	41	46	44	
хуже	28	13	20	37	41	15	40	37	26	23	20	25	29	31	34	29	27	
затрудняюсь ответить	4	5	2	3	5	2	5	2	4	3	4	3	4	3	4	4	3	
СКАЖИТЕ, ПОЖАЛУЙСТА, ПО ВАШЕМУ МНЕНИЮ, КАКАЯ ФОРМА ГОСУДАРСТВЕННОГО ПРАВЛЕНИЯ – ПАРЛАМЕНТСКАЯ, ПАРЛАМЕНТСКО-ПРЕЗИДЕНСКАЯ ИЛИ ПРЕЗИДЕНСКАЯ СУЩЕСТВУЕТ СЕГОДНЯ В УКРАИНЕ?																		
парламентская	17	24	18	15	12	33	25	12	15	14	20	20	17	15	13	17	17	
парламентско-президентская	47	47	48	42	50	46	37	53	51	47	50	48	50	44	40	51	44	
президентская	10	8	12	11	8	3	7	8	10	14	5	11	10	12	11	10	10	
другая	2	4	2	1	3	2	4	4	2	1	1	1	3	3	1	2	3	
затрудняюсь ответить	23	18	20	30	27	17	27	23	22	24	23	20	21	25	36	19	26	

	Все опрошенные	Регион					Тип населенного пункта					Возраст					Пол	
		Западный	Западный и Центральный	Южный и Восточный	Восточный и Крым	г. Киев	город не меньше 500 тыс жителей	город больше 200 и меньше 500 тыс жителей	Остальные города и поселки городского типа	село	18 - 25 лет	26 - 35 лет	36 - 54 лет	55 - 75 лет	76 лет и старше	мужской	женский	
Доли групп	100	20	33	17	30	6	16	13	33	32	15	15	35	30	6	45	55	
КАК ВЫ СЧИТАЕТЕ, КТО ИЗ УКРАИНСКИХ ПОЛИТИКОВ ИМЕЕТ СЕГОДНЯ БОЛЬШЕ ВЛИЯНИЯ НА СИТУАЦИЮ В ГОСУДАРСТВЕ - ПРЕЗИДЕНТ В.ЮЩЕНКО, ПРЕМЬЕР-МИНИСТР В.ЯНУКОВИЧ ИЛИ ГЛАВА ВЕРХОВНОЙ РАДЫ А.МОРОЗ?																		
президент Украины В.Ющенко	12	12	12	13	13	12	9	13	12	14	11	10	11	15	14	11	14	
премьер-министр Украины В.Янукович	45	55	44	39	43	38	50	44	43	46	48	48	44	44	39	47	43	
глава Верховной Рады Украины А.Мороз	4	2	3	6	5	7	7	6	3	2	3	3	4	4	5	5	3	
все они в равной мере	26	17	30	28	27	33	25	25	29	24	23	26	29	24	31	26	27	
затрудняюсь ответить	13	14	11	15	12	11	9	12	14	14	15	12	12	12	12	12	13	
СКАЖИТЕ, ПОЖАЛУЙСТА, КАКОЙ ИЗ ПОЛИТИЧЕСКИХ СИЛ ВЫ ДОВЕРЯЕТЕ БОЛЬШЕ ВСЕГО? (Карточка. Один ответ.)																		
президент Украины	14	25	17	12	5	20	10	9	11	20	14	13	13	15	16	14	14	
антикризисная коалиция	8	4	6	7	14	4	12	12	8	7	4	8	7	11	11	9	8	
премьер-министр	26	8	16	30	47	12	26	30	32	20	24	27	24	28	32	26	26	
оппозиция	18	31	23	15	6	26	19	16	16	20	23	18	19	16	7	18	18	
никому из перечисленных	25	25	31	25	17	31	26	28	23	23	25	27	27	20	23	25	24	
всем перечисленным	1	0	1	0	1	1	1	1	1	1	0	1	1	1	4	1	1	
затрудняюсь ответить	8	7	6	11	9	5	8	4	9	10	10	6	9	8	8	8	9	
ПО ВАШЕМУ МНЕНИЮ, СУЩЕСТВУЕТ ЛИ НЕ СУЩЕСТВУЕТ КОНФЛИКТ МЕЖДУ ПРЕЗИДЕНТОМ УКРАИНЫ ВИКТОРОМ ЮЩЕНКО И ПРЕМЬЕР-МИНИСТРОМ УКРАИНЫ ВИКТОРОМ ЯНУКОВИЧЕМ, ИЛИ ТАКОГО КОНФЛИКТА НЕ СУЩЕСТВУЕТ?																		
существует	72	77	64	78	73	58	79	80	67	71	68	71	75	71	65	73	70	
не существует	18	15	25	14	15	26	13	13	22	16	21	22	16	17	14	17	18	
затрудняюсь ответить	11	9	12	8	12	16	8	7	11	13	12	7	10	11	21	10	11	
КАК ВЫ СЧИТАЕТЕ, МОГУТ ЛИ ДОСРОЧНЫЕ ВЫБОРЫ ВЕРХОВНОЙ РАДЫ УКРАИНЫ РАЗРЕШИТЬ ЭТОТ КОНФЛИКТ? (Ответы тех, кто считает, что между В.Ющенко и В.Януковичем существует конфликт.)																		
могут	21	36	19	22	13	27	23	14	19	25	23	21	22	21	14	23	20	
не могут	42	28	40	48	51	32	44	59	41	38	37	43	43	45	40	42	43	
затрудняюсь ответить	19	22	16	16	20	16	20	13	18	21	19	14	20	17	32	18	19	

	Все опрошенные	Регион					Тип населенного пункта					Возраст					Пол	
		Западный	Западный и Центральный	Южный и Восточный	Восточный и Крым	г. Киев	город не меньше 500 тыс. жителей	город больше 200 тыс. жителей	и меньше 500 тыс. жителей	остальные города и поселки городского типа	село	18 - 25 лет	26 - 35 лет	36 - 54 лет	55 - 75 лет	76 лет и старше	мужской	женский
Доли групп	100	20	33	17	30	6	16	13	33	32	15	15	35	30	6	45	55	
ЕСЛИ ВЫ УЧАСТВОВАЛИ В РЕФЕРЕНДУМЕ О НЕЗАВИСИМОСТИ УКРАИНЫ 1 ДЕКАБРЯ 1991 ГОДА, ПРИПОМНИТЕ, ПОЖАЛУЙСТА, КАК ВЫ ОТВЕТИЛИ НА ВОПРОС: "ВЫ ПОДТВЕРЖДАЕТЕ ИЛИ НЕ ПОДТВЕРЖДАЕТЕ АКТ ПРОВОЗГЛАШЕНИЯ НЕЗАВИСИМОСТИ УКРАИНЫ"?																		
да, подтверждаю	50	63	57	42	38	48	42	49	49	54	12	26	63	63	55	49	50	
нет, не подтверждаю	11	3	8	12	17	4	8	14	13	9	2	6	12	14	17	10	11	
не участвовал(-а) в референдуме	28	31	22	32	29	31	32	25	27	27	77	57	12	10	9	30	25	
затрудняюсь ответить	12	4	13	15	16	17	18	11	11	10	8	11	13	13	19	11	14	
ВЫ ЛИЧНО СОЖАЛЕЕТЕ ИЛИ НЕ СОЖАЛЕЕТЕ, О ТОМ, ЧТО СОВЕТСКИЙ СОЮЗ РАСПАЛСЯ?																		
да, сожалею	53	21	53	60	70	42	56	56	53	52	24	43	56	65	70	50	55	
нет, не сожалею	36	70	38	23	17	49	29	37	34	37	47	41	36	29	24	38	34	
затрудняюсь ответить	12	9	9	16	13	10	14	7	13	11	29	17	8	6	5	12	11	
КАК ВЫ СЧИТАЕТЕ, ХОРОШО ИЛИ ПЛОХО, ЧТО УКРАИНА СТАЛА НЕЗАВИСИМЫМ ГОСУДАРСТВОМ?																		
хорошо	55	84	59	50	34	72	50	55	53	56	75	56	55	46	43	58	52	
плохо	31	10	27	36	47	15	34	33	33	30	10	29	32	40	43	29	33	
затрудняюсь ответить	14	6	14	15	20	13	16	13	14	14	16	15	13	14	14	13	15	
ЕСЛИ БЫ РЕФЕРЕНДУМ О НЕЗАВИСИМОСТИ УКРАИНЫ ПРОВОДИЛСЯ СЕГОДНЯ, ТО КАК ВЫ БЫ ОТВЕТИЛИ НА ВОПРОС: "ВЫ ПОДТВЕРЖДАЕТЕ ИЛИ НЕ ПОДТВЕРЖДАЕТЕ АКТ ПРОВОЗГЛАШЕНИЯ НЕЗАВИСИМОСТИ УКРАИНЫ"?																		
да, подтверждаю	53	82	60	46	31	73	49	49	52	55	73	56	52	46	39	55	51	
нет, не подтверждаю	31	10	28	38	44	12	30	35	33	30	12	29	32	38	44	29	32	
затрудняюсь ответить	16	8	13	16	26	15	21	16	15	15	15	15	16	17	17	16	16	
СЕГОДНЯ НЕКОТОРЫЕ ПОЛИТИКИ ГОВОРЯТ О ЦЕЛЕСООБРАЗНОСТИ ПРОВЕДЕНИЯ РЕФЕРЕНДУМА О ПОЛИТИЧЕСКОЙ РЕФОРМЕ И О ДОСРОЧНЫХ ВЫБОРАХ. КАК ВЫ СЧИТАЕТЕ, НАДО ИЛИ НЕ НАДО СЕЙЧАС ПРОВОДИТЬ В УКРАИНЕ ТАКОЙ РЕФЕРЕНДУМ?																		
надо	28	48	30	24	14	51	22	25	24	32	35	29	27	26	20	30	26	
не надо	50	34	46	57	61	26	51	64	52	46	39	50	53	52	48	49	51	
затрудняюсь ответить	22	18	24	19	24	23	27	11	24	22	27	21	19	22	32	21	23	

	Все опрошенные	Регион					Тип населенного пункта					Возраст					Пол	
		Западный	Западный и Центральный	Южный и Восточный	Восточный и Крым	г. Киев	город не меньше 500 тыс. жителей	город больше 200 и меньше 500 тыс. жителей	остальные города и поселки городского типа	село	18 - 25 лет	26 - 35 лет	36 - 54 лет	55 - 75 лет	76 лет и старше	мужской	женский	
Доли групп	100	20	33	17	30	6	16	13	33	32	15	15	35	30	6	45	55	
КАК ВЫ ПРОГОЛОСУЕТЕ, ЕСЛИ РЕФЕРЕНДУМ ВСЕ ЖЕ СОСТОИТСЯ И НА НЕГО БУДУТ ВЫНЕСЕНЫ ВОПРОСЫ...																		
... "ВЫ ЗА ПРЕЗИДЕНТСКУЮ, ЗА ПАРЛАМЕНТСКУЮ ИЛИ ЗА ПАРЛАМЕНТСКО-ПРЕЗИДЕНТСКУЮ ФОРМУ ПРАВЛЕНИЯ?"																		
за парламентскую	12	9	9	11	17	12	10	11	13	12	10	14	12	11	10	14	10	
за президентскую	22	39	23	24	9	11	20	18	18	31	21	22	23	21	23	21	23	
за парламентско-президентскую	37	36	38	37	38	43	42	46	38	31	43	37	38	36	30	39	36	
не буду участвовать в референдуме	9	2	12	6	13	12	9	12	10	7	11	9	9	9	7	10	9	
затрудняюсь ответить	20	14	18	21	24	22	19	13	21	20	17	17	17	22	30	16	22	
... "ВЫ ПОДДЕРЖИВАЕТЕ ИЛИ НЕ ПОДДЕРЖИВАЕТЕ РОСПУСК ВЕРХОВНОЙ РАДЫ УКРАИНЫ И ПРОВЕДЕНИЕ ДОСРОЧНЫХ ПАРЛАМЕНТСКИХ ВЫБОРОВ?"																		
да, поддерживаю	28	54	31	21	12	44	26	22	24	33	30	30	33	23	14	31	26	
нет, не поддерживаю	44	28	38	49	58	19	48	55	49	37	41	40	41	49	51	42	45	
не буду участвовать в референдуме	11	4	12	15	13	11	12	12	12	10	13	14	11	10	9	11	12	
затрудняюсь ответить	17	14	19	15	17	26	14	11	15	20	16	16	14	18	25	16	17	
ЕСЛИ ГОВОРИТЬ В ЦЕЛОМ, ТО КАКИМ ДЛЯ ВАС ЛИЧНО БЫЛ УХОДЯЩИЙ 2006-й ГОД - ЛУЧШЕ, ХУЖЕ ИЛИ ТАКИМ ЖЕ, КАК ПРОШЕДШИЙ 2005-й ГОД?																		
лучше	25	25	22	20	29	16	19	31	29	22	37	28	24	20	14	26	23	
таким же	42	46	44	45	35	47	35	35	41	48	39	41	42	42	52	42	42	
хуже	31	25	33	31	33	36	45	33	27	26	21	29	33	34	33	30	32	
затрудняюсь ответить	3	4	2	4	2	1	1	2	3	4	3	3	2	4	0	2	3	
А ДЛЯ УКРАИНЫ КАКИМ БЫЛ УХОДЯЩИЙ 2006-й ГОД - ЛУЧШЕ, ХУЖЕ ИЛИ ТАКИМ ЖЕ, КАК ПРОШЕДШИЙ 2005-й ГОД?																		
лучше	17	20	13	15	22	2	13	22	19	19	25	15	16	17	14	18	17	
таким же	32	33	38	26	28	40	19	26	34	38	30	36	31	31	41	32	32	
хуже	43	38	43	50	42	56	64	43	39	35	38	42	47	43	41	43	43	
затрудняюсь ответить	7	8	5	9	8	3	5	8	8	8	7	7	6	9	4	6	9	
КАК ВЫ ПОЛАГАЕТЕ, НАСТУПАЮЩИЙ 2007-й ГОД ЛИЧНО ДЛЯ ВАС БУДЕТ В ЦЕЛОМ ЛУЧШЕ, ХУЖЕ ИЛИ ТАКИМ ЖЕ, КАК УХОДЯЩИЙ 2006-й ГОД?																		
лучше	33	30	31	33	38	20	29	46	34	32	44	38	31	30	25	32	34	
таким же	25	24	31	19	22	31	15	21	25	29	20	16	25	29	39	24	25	
хуже	19	23	21	17	16	25	27	14	17	18	14	17	22	19	18	22	17	
затрудняюсь ответить	23	23	18	31	24	24	29	19	24	21	22	29	22	23	18	22	24	

	Все опрошенные	Регион					Тип населенного пункта					Возраст					Пол	
		Западный	Западный и Центральный	Южный и Восточный	Восточный и Крым	г. Киев	город не меньше 500 тыс. жителей	город больше 200 и меньше 500 тыс. жителей	остальные города и поселки городского типа	село	18 - 25 лет	26 - 35 лет	36 - 54 лет	55 - 75 лет	76 лет и старше	мужской	женский	
Доли групп	100	20	33	17	30	6	16	13	33	32	15	15	35	30	6	45	55	
А КАК ВЫ ДУМАЕТЕ, НАСТУПАЮЩИЙ 2007-й ГОД БУДЕТ ДЛЯ УКРАИНЫ В ЦЕЛОМ ЛУЧШЕ, ХУЖЕ ИЛИ ТАКИМ ЖЕ, КАК УХОДЯЩИЙ 2006-й ГОД?																		
лучше	29	25	25	31	35	10	27	42	29	29	36	29	29	28	23	28	30	
таким же	21	23	23	13	21	20	14	20	21	24	23	15	19	22	31	21	21	
хуже	24	29	30	23	14	45	28	22	19	23	18	26	27	24	19	25	23	
затрудняюсь ответить	26	23	21	34	29	25	31	15	30	24	23	31	25	26	27	26	26	
ПРИПОМНИТЕ, ПОЖАЛУЙСТА, ЧТО ХОРОШЕГО ВЫ ОЖИДАЛИ ОТ 2006-го ГОДА ДЛЯ УКРАИНЫ, И СКАЖИТЕ, ОПРАВДАЛИСЬ ИЛИ НЕ ОПРАВДАЛИСЬ ВАШИ ОЖИДАНИЯ?																		
ничего не ожидал(-а)	11	7	14	12	11	12	8	13	14	10	15	10	10	11	16	11	12	
оправдались	20	16	20	17	23	4	12	27	24	18	21	24	19	17	21	21	19	
не оправдались	56	66	56	56	49	73	64	51	49	59	49	52	60	59	47	56	56	
затрудняюсь ответить	13	11	9	15	16	12	15	10	12	13	15	14	10	13	16	12	13	
ЕСЛИ ВЫ, ДУМАЯ ОБ УКРАИНЕ, ЧЕГО-ЛИБО ОПАСАЛИСЬ ГОД НАЗАД, ТО ВАШИ ОПАСЕНИЯ ПОДТВЕРДИЛИСЬ ИЛИ НЕ ПОДТВЕРДИЛИСЬ?																		
ничего не опасался(-ась)	19	18	24	20	13	21	13	17	22	19	22	19	17	18	27	20	18	
подтвердились	41	48	42	40	35	42	48	42	39	39	36	42	43	42	32	40	42	
не подтвердились	21	17	18	20	27	21	18	26	19	21	20	22	22	18	22	21	20	
затрудняюсь ответить	19	17	15	19	25	15	21	15	19	21	21	17	18	21	20	19	19	
КАК ВЫ ОЦЕНИВАЕТЕ ЭКОНОМИЧЕСКУЮ СИТУАЦИЮ В УКРАИНЕ: ПО ВАШЕМУ МНЕНИЮ, ОНА УЛУЧШАЕТСЯ, УХУДШАЕТСЯ ИЛИ НЕ МЕНЯЕТСЯ?																		
улучшается	13	10	12	10	19	3	10	24	14	13	17	14	12	13	11	14	13	
не меняется	32	20	34	36	35	32	28	33	36	30	33	35	33	30	33	32	32	
ухудшается	48	58	51	48	39	63	60	39	44	48	44	48	50	50	43	49	48	
затрудняюсь ответить	6	11	3	6	6	3	2	4	5	10	6	3	6	6	13	5	7	
СЕЙЧАС В СМИ ОБСУЖДАЕТСЯ ВОПРОС О "ВНЕБЛОКОВОМ СТАТУСЕ" УКРАИНЫ. ВЫ ЗНАЕТЕ ОБ ЭТОМ, ЧТО-ТО СЛЫШАЛИ ИЛИ СЛЫШИТЕ СЕЙЧАС ВПЕРВЫЕ?																		
знаю	21	22	17	19	27	24	24	29	19	19	15	18	26	21	18	27	16	
что-то слышал(-а)	38	43	40	34	34	44	41	35	37	37	40	41	39	36	29	38	37	
слышу сейчас впервые	41	36	43	46	38	32	35	36	44	44	45	41	35	43	53	34	46	

	Все опрошенные	Регион					Тип населенного пункта					Возраст					Пол	
		Западный	Западный и Центральный	Южный и Восточный	Восточный и Крым	г.Киев	город не меньше 500 тыс. жителей	город больше 200 и меньше 500 тыс. жителей	остальные города и поселки городского типа	село	18 - 25 лет	26 - 35 лет	36 - 54 лет	55 - 75 лет	76 лет и старше	мужской	женский	
Доли групп	100	20	33	17	30	6	16	13	33	32	15	15	35	30	6	45	55	
ВЫ ЛИЧНО ОДОБРЯЕТЕ ИЛИ НЕ ОДОБРЯЕТЕ "ВНЕБЛОКОВЫЙ СТАТУС" УКРАИНЫ?																		
одобряю	50	32	50	54	59	42	54	54	51	47	48	49	54	47	48	51	49	
не одобряю	24	36	27	16	17	31	23	24	22	25	24	27	22	26	16	28	21	
затрудняюсь ответить	26	31	24	29	24	27	23	22	28	28	28	24	24	27	36	21	30	
ВЫ ЛИЧНО ОДОБРЯЕТЕ ИЛИ НЕ ОДОБРЯЕТЕ ВСТУПЛЕНИЕ УКРАИНЫ В ЕВРОПЕЙСКИЙ СОЮЗ?																		
одобряю	51	73	51	49	39	54	56	54	50	49	60	52	52	49	35	57	47	
не одобряю	32	16	29	34	42	21	29	35	34	31	29	32	32	33	25	31	32	
ничего об этом не слышал(-а)	1	0	1	1	1	0	0	1	1	1	1	0	0	1	6	1	1	
затрудняюсь ответить	16	11	18	15	18	25	14	10	15	19	11	16	15	16	33	11	20	
ВЫ ЛИЧНО ОДОБРЯЕТЕ ИЛИ НЕ ОДОБРЯЕТЕ ВСТУПЛЕНИЕ УКРАИНЫ В НАТО?																		
одобряю	19	40	21	13	7	27	19	18	16	22	22	21	18	19	13	23	16	
не одобряю	67	43	60	78	85	53	70	74	72	62	65	66	71	67	60	68	67	
ничего об этом не слышал(-а)	1	2	2	1	1	0	2	2	1	2	2	2	0	2	5	1	2	
затрудняюсь ответить	12	15	17	8	7	19	10	6	11	15	11	11	11	12	23	8	15	
КАК ВЫ СЕГОДНЯ ОТНОСИТЕСЬ К РОССИИ – ПОЛОЖИТЕЛЬНО, ОТРИЦАТЕЛЬНО ИЛИ БЕЗРАЗЛИЧНО?																		
положительно	72	34	72	82	92	49	82	79	76	66	62	71	73	77	80	71	73	
безразлично	15	30	18	12	5	32	9	12	14	18	23	19	14	11	13	16	15	
отрицательно	10	32	8	4	2	15	8	9	8	13	13	7	12	9	5	11	9	
затрудняюсь ответить	2	5	2	3	1	4	1	0	2	3	2	3	2	3	2	1	3	
ЗА ПОСЛЕДНЕЕ ВРЕМЯ ВАШЕ ОТНОШЕНИЕ К РОССИИ УЛУЧШИЛОСЬ, УХУДШИЛОСЬ ИЛИ НЕ ИЗМЕНИЛОСЬ?																		
улучшилось	23	10	20	29	31	19	32	27	19	22	18	23	24	24	26	23	23	
не изменилось	66	64	70	64	64	61	58	66	71	66	72	65	65	65	65	66	66	
ухудшилось	8	21	8	5	3	16	9	7	8	8	9	10	9	7	5	9	8	
затрудняюсь ответить	2	5	2	2	1	4	0	0	2	4	1	2	2	3	5	1	3	
СКАЖИТЕ, ПОЖАЛУЙСТА, ВЫ ДОВЕРЯЕТЕ ИЛИ НЕ ДОВЕРЯЕТЕ ПРЕЗИДЕНТУ РОССИИ ВЛАДИМИРУ ПУТИНУ?																		
доверяю	52	17	47	58	79	21	54	60	61	45	42	51	52	57	58	52	53	
не доверяю	28	57	32	25	7	62	27	28	19	32	37	31	28	26	14	29	27	
затрудняюсь ответить	19	26	22	17	13	17	19	13	20	23	20	18	20	17	28	19	20	

	Все опрошенные	Регион					Тип населенного пункта					Возраст					Пол	
		Западный	Западный и Центральный	Южный и Восточный	Восточный и Крым	г.Киев	город не меньше 500 тыс.жителей	город больше 200 и меньше 500 тыс. жителей	остальные города и поселки городского типа	село	18 - 25 лет	26 - 35 лет	36 - 54 лет	55 - 75 лет	76 лет и старше	мужской	женский	
Доли групп	100	20	33	17	30	6	16	13	33	32	15	15	35	30	6	45	55	
22 ДЕКАБРЯ В.ПУТИН ПРИЕЗЖАЕТ С ВИЗИТОМ В УКРАИНУ. КАК ВЫ ЛИЧНО ОТНОСИТЕСЬ К ВИЗИТУ В.ПУТИНА - ПОЛОЖИТЕЛЬНО ИЛИ ОТРИЦАТЕЛЬНО?																		
положительно	77	47	76	85	93	56	84	85	79	71	69	74	78	79	84	77	77	
отрицательно	11	32	12	4	1	35	8	7	9	13	18	12	11	10	3	12	11	
затрудняюсь ответить	12	22	12	11	6	10	8	8	12	16	13	14	11	11	14	11	12	
КАК ВЫ ДУМАЕТЕ, ВИЗИТ В. ПУТИНА ПРИНЕСЕТ ИЛИ НЕ ПРИНЕСЕТ УКРАИНЕ ОЩУТИМУЮ ПОЛЬЗУ?																		
принесет	53	31	47	61	69	30	55	65	55	49	45	45	54	58	62	53	53	
не принесет	26	45	30	19	12	44	27	23	23	25	32	28	26	23	15	27	24	
затрудняюсь ответить	22	24	23	21	19	26	19	12	22	26	23	27	21	19	23	20	23	
ПО ВАШЕМУ МНЕНИЮ, В ПОСЛЕДНЕЕ ВРЕМЯ РОССИЙСКИЕ ВЛАСТИ В СВОЕЙ ПОЛИТИКЕ СТРЕМЯТСЯ ИЛИ НЕ СТРЕМЯТСЯ К СБЛИЖЕНИЮ С УКРАИНОЙ?																		
стремятся	65	56	64	72	68	54	62	71	65	66	56	63	68	66	68	65	65	
не стремятся	19	25	21	15	15	32	25	18	17	16	25	22	18	17	10	21	17	
затрудняюсь ответить	16	19	15	13	16	14	12	11	18	18	19	14	14	17	22	14	17	
А УКРАИНСКИЕ ВЛАСТИ В ПОСЛЕДНЕЕ ВРЕМЯ В СВОЕЙ ПОЛИТИКЕ СТРЕМЯТСЯ ИЛИ НЕ СТРЕМЯТСЯ К СБЛИЖЕНИЮ С РОССИЕЙ?																		
стремятся	63	65	70	66	52	79	62	68	58	63	64	64	61	63	63	64	62	
не стремятся	22	14	18	19	31	8	23	25	24	19	20	20	23	22	14	22	21	
затрудняюсь ответить	16	21	12	15	17	13	14	7	18	18	16	16	15	15	23	14	17	
КАК ВЫ СЧИТАЕТЕ, КАКОЙ ДОЛЖНА БЫТЬ ГОСУДАРСТВЕННАЯ ПОЛИТИКА ПО ОТНОШЕНИЮ К РУССКОМУ ЯЗЫКУ В УКРАИНЕ? (Карточка. Один ответ.)																		
нужно устранить русский язык из официального общения во всей Украине	27	70	29	13	3	29	19	22	24	35	29	23	26	28	26	27	26	
нужно сделать русский язык вторым официальным языком только в тех областях, большинство населения которых этого желает	33	20	35	38	35	23	35	35	31	35	34	33	34	31	27	34	32	
нужно сделать русский язык вторым официальным языком в Украине	35	6	30	43	56	39	41	40	40	25	32	39	36	35	35	34	37	
другое (напишите, что именно)	2	1	3	2	2	4	3	2	2	1	3	1	2	2	1	2	2	
затрудняюсь ответить	3	3	3	4	3	4	2	1	4	4	2	2	3	4	10	3	4	
СКАЖИТЕ, ПОЖАЛУЙСТА, ВЫ УЧАСТВОВАЛИ ИЛИ НЕ УЧАСТВОВАЛИ В ВЫБОРАХ ДЕПУТАТОВ ВЕРХОВНОЙ РАДЫ 26 МАРТА 2006 ГОДА?																		
да	86	86	84	87	87	82	84	81	88	88	71	84	89	90	88	84	88	
нет	13	10	15	12	12	17	15	18	10	11	28	15	10	8	9	15	11	
затрудняюсь ответить	1	3	1	1	1	1	1	1	2	1	1	0	1	2	3	1	2	

	Все опрошенные	Регион					Тип населенного пункта					Возраст					Пол	
		Западный	Западный и Центральный	Южный и Восточный	Восточный и Крым	г.Киев	город не меньше 500 тыс.жителей	город больше 200 и меньше 500 тыс.жителей	остальные города и поселки городского типа	село	18 - 25 лет	26 - 35 лет	36 - 54 лет	55 - 75 лет	76 лет и старше	мужской	женский	
Доли групп	100	20	33	17	30	6	16	13	33	32	15	15	35	30	6	45	55	
СКАЖИТЕ, ПОЖАЛУЙСТА, ЗА КАКУЮ ПАРТИЮ ВЫ ПРОГОЛОСОВАЛИ НА ВЫБОРАХ В ВЕРХОВНУЮ РАДУ 26 МАРТА 2006 ГОДА? (Ответы тех, кто участвовал в выборах. Карточка. Один ответ.)																		
Партия регионов	33	9	13	44	66	9	47	39	40	23	28	34	34	36	29	33	34	
блок "Наша Украина"	20	40	26	14	5	19	13	12	19	28	20	20	21	19	23	19	21	
блок Ю.Тимошенко	15	20	23	10	4	28	9	13	13	17	14	16	16	14	7	12	16	
Социалистическая партия Украины	4	3	6	4	2	2	1	4	2	7	1	2	4	5	8	5	3	
Коммунистическая партия Украины	3	2	5	2	3	2	3	4	3	4	1	1	2	6	12	4	3	
блок "Пора-ПРП"	1	1	2	1	0	6	2	2	0	0	2	2	1	0	0	1	1	
блок В.Литвина	1	1	1	1	0	3	1	1	1	1	0	1	2	0	0	1	1	
блок Н.Витренко	1	0	0	1	1	1	1	1	1	0	0	0	1	1	1	1	0	
другая политическая партия (блок)	2	3	2	1	2	4	1	3	2	2	2	3	2	1	1	2	2	
против всех	2	1	2	4	0	1	1	3	2	1	1	1	2	2	1	2	1	
затрудняюсь ответить, не помню	4	6	5	5	3	8	5	2	5	4	3	5	4	4	7	5	4	

	Все опрошенные	Образование					Род занятий						Доход на члена семьи				
		неполное среднее или ниже	среднее общее, ПТУ	среднее специальное	высшее, незаконченное	высшее	предприниматель, индивид. труд, деятельн ость, начальник	руководитель отдела, специалист	служащий	рабочий	студент, курсант	пенсионер	не работает	до 301 гривен.	301 - 389 гривен.	390 - 430 гривен.	431 - 699 гривен.
Доли групп	100	10	29	34	27	6	15	9	14	6	34	14	19	13	13	14	13

ПРЕДСТАВЬТЕ СЕБЕ, ЧТО В БЛИЖАЙШЕЕ ВОСКРЕСЕНЬЕ СОСТОЯТСЯ ВЫБОРЫ В ВЕРХОВНУЮ РАДУ. СКАЖИТЕ, ПОЖАЛУЙСТА, ЗА КАКУЮ ПАРТИЮ ВЫ БЫ ПРОГОЛОСОВАЛИ В ЭТОМ СЛУЧАЕ? (Карточка. Один ответ.)

Партия регионов	29	25	29	31	26	23	25	28	39	28	27	29	24	29	32	32	37
блок Ю.Тимошенко	19	12	18	19	21	25	23	23	11	24	16	19	22	19	15	19	19
блок "Наша Украина"	10	13	9	10	10	8	12	9	8	6	11	10	11	12	11	7	9
Коммунистическая партия Украины	5	9	6	4	3	2	3	1	2	2	10	4	5	7	8	5	3
Социалистическая партия Украины	3	5	3	2	2	3	1	3	2	0	5	2	2	6	4	2	2
партия "Пора"	2	0	2	2	2	2	1	2	1	6	1	3	1	0	1	1	2
Прогрессивная социалистическая партия Украины	1	0	2	1	1	0	0	1	2	2	1	1	1	0	0	1	2
партия "Вече"	1	0	0	0	2	0	1	1	0	3	0	0	0	0	1	0	0
Украинская народная партия	0	0	0	0	1	0	1	0	0	1	0	0	0	1	1	0	0
Народная партия	0	0	0	0	0	1	0	1	0	0	0	0	0	0	0	0	0
другая политическая партия (блок)	2	1	2	2	2	4	3	1	1	3	1	3	1	2	2	1	1
против всех	11	9	12	10	11	16	9	11	11	6	12	10	11	10	9	13	8
не стал(-а) бы участвовать в выборах	7	4	9	7	7	6	7	8	13	4	5	8	7	5	4	5	5
затрудняюсь ответить	12	18	9	11	13	10	12	12	10	16	13	11	13	10	11	12	9

ПРЕДСТАВЬТЕ СЕБЕ, ЧТО В БЛИЖАЙШЕЕ ВОСКРЕСЕНЬЕ СОСТОЯТСЯ ВЫБОРЫ ПРЕЗИДЕНТА С УЧАСТИЕМ ПЕРЕЧИСЛЕННЫХ ПОЛИТИКОВ. ЗА КОГО ИЗ ЭТИХ ПОЛИТИКОВ ВЫ БЫ ПРОГОЛОСОВАЛИ? (Карточка. Один ответ.)

В. Янукович	29	28	29	32	26	25	27	27	38	29	28	28	24	27	33	31	40
Ю. Тимошенко	17	12	16	18	19	24	21	19	12	23	14	18	23	17	14	15	18
В. Ющенко	11	17	10	10	12	11	14	8	7	11	14	10	12	13	14	11	7
П. Симоненко	4	7	5	4	2	2	2	1	2	1	8	3	4	7	6	5	2
А. Мороз	3	4	4	3	2	3	2	2	2	3	5	1	3	7	2	3	3
В. Кличко	2	0	2	2	1	4	1	1	2	4	1	3	2	1	1	1	2
Ю. Луценко	2	1	1	2	2	1	1	5	1	1	1	1	1	0	2	1	3
В. Литвин	1	0	1	1	2	0	1	2	0	1	1	2	1	0	1	2	1
А. Яценюк	1	1	0	0	1	0	1	0	0	1	1	1	1	0	1	1	1
А. Кинах	1	0	0	1	1	0	1	1	0	2	0	1	0	0	2	0	0
Л. Черновецкий	0	0	0	1	0	1	0	0	0	0	0	0	0	0	0	0	0
Ю. Ехануров	0	0	0	0	0	0	0	1	0	0	0	0	0	0	0	0	0

	Все опрошенные	Образование					Род занятий						Доход на члена семьи					
		неполное среднее или ниже	среднее общее, ПТУ	среднее специальное	высшее, незаконченное	высшее	предприниматель, индивид. труд, деятельн ость, начальник	руководитель отдела, специалист	служащий	рабочий	студент, курсант	пенсионер	не работает	до 301 гривен.	301 - 389 гривен.	390 - 430 гривен.	431 - 699 гривен.	700 гривен и более
Доли групп	100	10	29	34	27	6	15	9	14	6	34	14	19	13	13	14	13	
Л. Кучма	0	0	0	0	0	0	0	1	0	0	0	0	1	0	0	0	0	
В.Гайдук	0	0	0	0	0	0	0	0	0	0	0	0	0	0	0	0	0	
Б.Тарасюк	0	0	0	0	0	0	0	0	0	0	0	0	0	0	0	0	0	
П. Порошенко	0	0	0	0	0	0	0	0	0	0	0	0	0	0	0	0	0	
против всех	10	6	12	9	11	12	9	11	13	11	8	11	9	12	10	10	10	
я бы не участвовал(-а) в выборах	7	4	8	6	8	10	8	7	11	4	5	8	7	4	3	4	6	
затрудняюсь ответить	12	17	10	12	13	8	13	16	9	11	13	12	13	11	11	14	6	
О КАКИХ ИЗ ПЕРЕЧИСЛЕННЫХ НА КАРТОЧКЕ ПОЛИТИКОВ ВЫ ЧТО-ЛИБО ЗНАЕТЕ, СЛЫШАЛИ? (Карточка. Любое число ответов.)																		
Ющенко Виктор	78	83	79	77	75	76	76	77	77	78	78	80	79	82	80	79	79	
Янукович Виктор	77	84	78	76	74	78	75	77	75	76	77	80	76	82	79	81	79	
Тимошенко Юлия	75	79	79	74	73	76	74	75	76	77	76	78	76	78	79	80	78	
Мороз Александр	70	76	69	69	69	65	67	68	70	67	71	71	69	77	73	75	72	
Кучма Леонид	69	77	70	68	67	63	67	69	67	70	71	71	70	78	73	71	73	
Кравчук Леонид	65	67	66	66	63	61	64	68	63	54	67	66	65	72	71	68	70	
Симоненко Петр	63	69	61	64	61	58	63	63	61	53	66	61	62	71	68	69	66	
Литвин Владимир	62	56	63	63	62	60	63	65	63	56	60	65	65	64	67	69	68	
Витренко Наталия	61	57	62	62	62	56	62	66	63	56	59	65	61	65	62	67	67	
Луценко Юрий	58	50	59	58	61	62	60	60	60	52	56	60	58	56	63	68	66	
Кличко Виталий	57	41	59	58	61	53	63	62	63	60	49	63	57	58	56	61	67	
Ехануров Юрий	53	42	52	56	56	51	54	59	57	46	52	53	52	55	58	59	64	
Порошенко Петр	53	45	52	55	56	57	56	56	55	47	50	56	51	51	58	64	61	
Ахметов Ринат	48	28	48	50	54	46	54	55	51	49	43	49	43	42	47	58	62	
Кинах Анатолий	48	37	46	52	51	48	51	52	51	43	46	49	46	51	53	58	57	
Черновол Тарас	44	31	42	46	48	46	46	46	45	38	43	44	44	42	46	53	52	
Шуфрич Нестор	44	29	42	47	47	48	46	49	44	41	41	44	45	44	45	56	54	
Азаров Николай	43	31	41	47	47	46	48	46	43	37	41	42	40	41	47	51	52	
Медведчук Виктор	41	33	40	42	46	43	47	46	37	32	39	46	43	44	43	49	52	
Кушнарив Евгений	40	28	37	43	45	43	45	44	43	37	38	36	39	39	39	49	52	
Черновецкий Леонид	40	24	36	42	47	39	45	43	41	36	37	40	36	35	44	49	49	
Безсмертный Роман	39	27	37	40	44	41	44	38	38	36	37	39	37	36	42	47	52	
Пинзеник Виктор	38	28	36	38	43	39	44	41	34	29	37	38	37	37	41	45	48	
Зварич Роман	38	24	36	39	43	43	40	40	40	33	35	36	35	35	39	45	50	
Костенко Юрий	32	19	28	34	39	34	39	35	29	29	31	28	29	32	35	38	45	

	Все опрошенные	Образование					Род занятий							Доход на члена семьи				
		неполное среднее или ниже	среднее общее, ПТУ	среднее специальное	высшее, незаконченное высшее	предприниматель, индивид. труд. деятельн ость, начальник	руководитель отдела, специалист	служащий	рабочий	студент, курсант	пенсионер	не работает	до 301 гривен.	301 - 389 гривен.	390 - 430 гривен.	431 - 699 гривен.	700 гривен и более	
Доли групп	100	10	29	34	27	6	15	9	14	6	34	14	19	13	13	14	13	
Богатырева Раиса	32	20	29	33	37	34	36	37	31	21	32	26	27	31	35	43	45	
Катеринчук Николай	29	13	27	30	37	33	34	31	26	27	29	26	25	29	35	36	38	
Тарасюк Борис	28	18	25	28	33	32	34	26	27	20	27	26	24	25	33	37	36	
Супрун Людмила	26	15	23	28	33	30	31	33	25	19	25	23	22	26	27	36	37	
Гриценко Анатолий	24	17	18	27	28	27	28	26	25	15	22	20	21	24	25	30	35	
Матвиенко Анатолий	18	8	16	19	24	23	23	18	17	13	17	17	18	15	21	22	28	
Яценюк Арсений	17	5	12	19	22	20	21	17	14	13	16	15	13	13	20	24	25	
Балога Виктор	16	6	14	19	18	19	20	14	17	6	15	16	15	16	17	22	25	
Рудьковский Николай	15	6	14	18	17	14	16	19	16	9	16	13	15	16	18	19	24	
Бондарь Виктор	10	5	7	11	13	13	13	7	9	8	10	7	9	9	10	14	18	
ни одного не знаю	1	1	1	1	2	5	1	1	2	0	1	1	2	1	0	1	1	
всех знаю	16	9	14	17	19	12	18	17	17	20	15	15	15	10	15	14	17	
затрудняюсь ответить	2	2	2	2	1	3	2	1	1	0	2	1	1	2	1	3	0	

СКАЖИТЕ, КОМУ ИЗ ЭТИХ ПОЛИТИКОВ ВЫ ДОВЕРЯЕТЕ? (Карточка. Любое число ответов.)

Янукович Виктор	32	36	34	34	24	27	28	25	37	27	36	31	25	35	37	35	41
Тимошенко Юлия	26	24	24	27	28	32	33	31	19	26	24	25	34	25	26	26	25
Ющенко Виктор	17	22	16	15	20	17	26	15	10	19	18	16	18	22	24	16	12
Луценко Юрий	13	8	11	13	17	13	19	16	7	12	13	11	16	12	14	14	15
Мороз Александр	13	20	15	12	9	4	8	11	11	6	19	13	15	19	20	13	12
Симоненко Петр	11	19	11	11	8	4	6	3	8	7	19	8	9	19	18	10	10
Литвин Владимир	9	5	7	11	9	6	12	11	5	7	9	9	8	7	11	14	8
Кличко Виталий	8	0	9	9	9	11	11	11	5	15	5	10	9	6	8	8	10
Витренко Наталия	8	7	7	10	5	5	4	6	7	4	10	10	8	8	11	7	10
Катеринчук Николай	7	2	5	6	12	7	13	4	5	6	7	5	5	10	8	7	9
Азаров Николай	6	5	5	7	7	6	5	8	9	4	7	4	4	7	8	9	11
Богатырева Раиса	6	4	6	8	5	2	3	8	10	2	7	6	4	3	8	8	12
Ахметов Ринат	6	2	5	7	5	3	4	9	8	4	5	5	4	2	7	7	10
Кушнарев Евгений	5	4	4	7	6	2	4	6	7	2	7	4	2	3	8	6	11
Черновол Тарас	5	5	3	6	6	5	3	5	7	2	7	3	4	6	6	9	7
Кинах Анатолий	4	3	3	5	5	2	8	2	2	4	5	5	3	3	8	6	5
Шуфрич Нестор	4	2	3	5	4	1	4	5	7	2	4	2	3	3	5	6	7

	Все опрошенные	Образование					Род занятий						Доход на члена семьи				
		неполное среднее или ниже	среднее общее, ПТУ	среднее специальное	высшее, незаконченное	высшее	предприниматель, индивид. труд. деятельн ость, начальник	руководитель отдела, специалист	служащий	рабочий	студент, курсант	пенсионер	не работает	до 301 гривен.	301 - 389 гривен.	390 - 430 гривен.	431 - 699 гривен.
Доли групп	100	10	29	34	27	6	15	9	14	6	34	14	19	13	13	14	13
Супрун Людмила	4	2	2	4	4	2	3	2	1	4	5	4	3	2	6	4	3
Костенко Юрий	3	1	3	4	5	2	5	4	1	4	4	3	3	3	6	4	3
Яценюк Арсений	3	0	1	4	6	3	7	2	1	4	3	3	1	3	4	5	2
Ехануров Юрий	3	2	2	4	4	2	4	4	3	2	3	3	2	2	4	5	2
Тарасюк Борис	3	1	2	3	4	6	5	3	1	4	3	2	3	2	8	4	3
Пинзеник Виктор	3	1	2	3	5	2	6	3	1	2	3	2	2	2	6	3	4
Кравчук Леонид	3	2	2	4	3	2	2	4	2	0	5	1	4	3	6	3	2
Безсмертный Роман	2	0	2	3	3	1	5	2	0	4	2	3	3	1	4	4	0
Гриценко Анатолий	2	1	1	3	3	4	3	3	0	0	3	1	1	2	4	4	4
Зварч Роман	2	0	2	2	2	2	3	1	1	1	2	1	2	2	2	2	2
Кучма Леонид	2	1	0	2	2	0	2	0	2	0	2	1	2	0	3	3	2
Матвиенко Анатолий	1	1	0	2	2	2	3	1	0	0	2	1	1	1	2	3	2
Порошенко Петр	1	1	1	1	1	1	2	1	0	1	2	1	1	0	3	1	1
Черновецкий Леонид	1	1	1	1	1	1	1	0	0	0	2	1	0	2	1	1	0
Балога Виктор	1	0	1	1	1	0	1	2	0	0	1	1	1	1	2	1	1
Медведчук Виктор	1	1	1	1	1	0	0	1	1	0	1	0	0	1	1	2	2
Рудьковский Николай	1	1	0	1	0	0	1	1	0	0	0	1	1	0	2	0	0
Бондарь Виктор	0	0	0	0	0	0	1	0	0	0	0	0	0	0	1	1	0
никому не доверяю	21	17	22	21	23	24	18	28	26	21	17	26	22	18	14	21	15
всем доверяю	0	0	0	1	1	1	0	0	0	1	0	0	1	0	0	0	0
затрудняюсь ответить	7	11	7	6	8	9	5	9	8	11	7	5	7	5	8	6	7

А КОМУ ИЗ ЭТИХ ПОЛИТИКОВ ВЫ НЕ ДОВЕРЯЕТЕ? (Карточка. Любое число ответов.)

Ющенко Виктор	28	28	29	31	24	27	28	24	30	21	30	28	25	32	31	31	35
Тимошенко Юлия	27	29	30	26	23	20	23	20	28	23	31	28	19	30	31	33	33
Кучма Леонид	26	20	25	27	28	23	31	27	17	26	27	28	30	26	27	29	27
Янукович Виктор	24	20	21	23	27	27	31	21	14	30	23	23	27	23	27	23	23
Кравчук Леонид	21	14	20	22	23	20	28	22	11	22	21	20	27	19	20	22	23
Порошенко Петр	18	13	16	20	19	19	19	20	15	17	19	17	17	18	19	21	21
Витренко Наталия	18	9	16	18	21	18	27	17	10	19	15	19	24	17	16	18	17
Мороз Александр	17	8	13	19	22	20	25	16	11	22	15	17	16	15	18	19	19
Шуфрич Нестор	16	8	14	17	21	19	24	15	9	20	15	18	21	14	16	19	15
Ахметов Ринат	15	7	11	15	21	17	23	18	6	22	14	13	16	13	14	16	17

	Все опрошенные	Образование					Род занятий							Доход на члена семьи				
		неполное среднее или ниже	среднее общее, ПТУ	среднее специальное	высшее, незаконченное	высшее	предприниматель, индивид. труд. деятельн ость - начальник	руководитель отдела, специалист	служащий	рабочий	студент, курсант	пенсионер	не работает	до 301 гривен.	301 - 389 гривен.	390 - 430 гривен.	431 - 699 гривен.	700 гривен и более
Доли групп	100	10	29	34	27	6	15	9	14	6	34	14	19	13	13	14	13	
Симоненко Петр	14	8	13	15	18	13	24	18	8	10	13	15	18	11	16	15	18	
Кушнарев Евгений	13	6	12	12	16	15	20	13	6	17	12	11	16	10	13	13	12	
Медведчук Виктор	12	7	9	13	16	11	21	9	6	12	12	12	15	10	14	13	12	
Черновол Тарас	12	4	10	13	15	13	17	9	7	18	12	10	15	8	13	14	7	
Азаров Николай	12	7	9	12	15	12	18	13	4	13	12	10	12	12	13	13	12	
Луценко Юрий	11	6	10	13	13	10	12	13	14	9	11	10	12	7	14	13	13	
Зварич Роман	10	6	8	12	12	7	14	8	9	13	11	10	10	8	12	11	12	
Безсмертный Роман	10	9	8	10	13	8	12	9	11	7	11	8	11	11	10	9	14	
Черновецкий Леонид	10	5	7	10	13	9	16	13	7	13	8	8	9	5	10	11	13	
Ехануров Юрий	10	5	8	10	12	7	14	9	8	14	10	6	12	6	14	10	8	
Литвин Владимир	9	5	9	9	12	8	13	8	5	12	9	11	14	10	10	7	6	
Богатырева Раиса	8	4	6	9	11	11	12	6	4	13	9	5	11	8	8	8	5	
Пинзеник Виктор	7	6	5	9	8	7	7	5	7	6	9	4	9	5	10	7	6	
Кинах Анатолий	7	5	4	9	8	7	6	7	5	8	8	6	9	5	8	5	8	
Кличко Виталий	7	5	4	9	7	6	8	6	6	6	7	5	7	5	8	7	7	
Катеринчук Николай	6	4	4	6	7	5	6	5	6	7	6	4	6	4	7	6	6	
Балога Виктор	5	3	4	6	6	7	7	4	5	4	4	6	8	7	3	5	5	
Рудьковский Николай	5	2	3	6	6	5	5	4	4	4	6	3	5	3	6	4	4	
Костенко Юрий	5	2	3	6	5	5	6	4	5	4	5	2	6	3	6	3	4	
Тарасюк Борис	4	3	3	5	5	3	4	4	3	4	6	2	4	3	4	3	3	
Гриценко Анатолий	4	2	2	6	5	4	5	3	4	4	5	2	6	3	4	4	2	
Супрун Людмила	4	1	3	5	6	5	6	4	4	5	4	2	6	3	4	3	5	
Матвиенко Анатолий	4	2	2	5	5	3	6	2	3	4	5	2	5	3	4	3	2	
Бондарь Виктор	3	3	2	4	4	2	3	2	2	4	4	3	4	3	4	1	2	
Яценюк Арсений	3	2	2	4	3	3	3	2	3	1	4	2	4	3	3	2	3	
всем доверяю	1	2	0	1	1	0	1	0	0	1	1	1	1	1	1	1	0	
никому не доверяю	21	19	22	20	22	26	17	26	26	19	18	24	21	17	15	21	15	
затрудняюсь ответить	16	15	16	14	18	12	15	15	19	18	15	14	16	14	16	10	12	

	Все опрошенные	Образование					Род занятий						Доход на члена семьи				
		неполное среднее или ниже	среднее общее, ПТУ	среднее специальное	высшее, незаконченное	высшее	предприниматель, индивид. труд. деятельн ость, начальник	руководитель отдела, специалист	служащий	рабочий	студент, курсант	пенсионер	не работает	до 301 гривен.	301 - 389 гривен.	390 - 430 гривен.	431 - 699 гривен.
Доли групп	100	10	29	34	27	6	15	9	14	6	34	14	19	13	13	14	13

ВЫ ЛИЧНО ОДОБРЯЕТЕ ИЛИ НЕ ОДОБРЯЕТЕ ДЕЙСТВИЯ ВИКТОРА ЮЩЕНКО НА ПОСТУ ПРЕЗИДЕНТА УКРАИНЫ?

одобряю	27	35	24	27	29	21	30	27	21	31	30	25	31	33	29	22	22
не одобряю	62	54	66	63	60	63	61	60	71	55	59	65	59	58	61	67	67
затрудняюсь ответить	11	11	10	10	11	15	9	12	9	13	11	10	10	9	10	11	10

КАК ВЫ СЕГОДНЯ ОЦЕНИВАЕТЕ РАБОТУ В.ЮЩЕНКО НА ПОСТУ ПРЕЗИДЕНТА УКРАИНЫ - ОТЛИЧНО, ХОРОШО, УДОВЛЕТВОРИТЕЛЬНО, ПЛОХО ИЛИ ОЧЕНЬ ПЛОХО?

отлично	2	3	2	1	3	2	3	2	0	0	2	1	1	4	2	2	3
хорошо	12	17	10	12	13	10	14	13	8	11	14	11	15	11	15	6	10
удовлетворительно	32	31	31	32	31	25	34	32	31	45	30	29	33	32	27	34	26
плохо	34	32	36	34	33	42	31	30	37	30	33	36	34	32	37	36	35
очень плохо	15	11	17	16	14	15	14	17	20	9	15	16	12	17	14	17	22
затрудняюсь ответить	6	6	4	5	7	7	4	5	5	5	6	6	5	3	4	5	4

ЗА ПОСЛЕДНИЙ МЕСЯЦ ВЫ СТАЛИ ОТНОСИТЬСЯ К В.ЮЩЕНКО ЛУЧШЕ, ХУЖЕ ИЛИ ВАШЕ ОТНОШЕНИЕ К НЕМУ НЕ ИЗМЕНИЛОСЬ?

лучше	11	12	9	10	12	5	13	13	5	16	12	10	10	10	16	12	10
отношение не изменилось	51	55	51	49	52	54	48	49	52	53	53	47	49	47	56	54	47
хуже	34	27	35	37	33	34	37	35	40	25	31	38	38	39	26	31	40
затрудняюсь ответить	4	6	4	3	4	7	3	3	2	6	4	4	3	4	2	4	3

ВЫ ЛИЧНО ОДОБРЯЕТЕ ИЛИ НЕ ОДОБРЯЕТЕ ДЕЙСТВИЯ ВИКТОРА ЯНУКОВИЧА НА ПОСТУ ПРЕМЬЕР - МИНИСТРА УКРАИНЫ?

одобряю	42	47	45	42	36	35	37	33	46	41	47	38	40	43	49	43	51
не одобряю	45	37	41	44	52	54	48	54	41	48	39	46	42	42	39	45	40
затрудняюсь ответить	14	16	14	14	13	11	14	13	13	11	14	16	18	15	12	11	9

	Все опрошенные	Образование					Род занятий						Доход на члена семьи				
		неполное среднее или ниже	среднее общее, ПТУ	среднее специальное	высшее, незаконченное	высшее	предприниматель, индивид. труд, деятельн ость, начальник	руководитель отдела, специалист	служащий	рабочий	студент, курсант	пенсионер	не работает	до 301 гривен.	301 - 389 гривен.	390 - 430 гривен.	431 - 699 гривен.
Доли групп	100	10	29	34	27	6	15	9	14	6	34	14	19	13	13	14	13

КАК ВЫ СЕГОДНЯ ОЦЕНИВАЕТЕ РАБОТУ В.ЯНУКОВИЧА НА ПОСТУ ПРЕМЬЕР-МИНИСТРА - ОТЛИЧНО, ХОРОШО, УДОВЛЕТВОРИТЕЛЬНО, ПЛОХО ИЛИ ОЧЕНЬ ПЛОХО?

отлично	5	6	6	6	3	5	4	2	4	4	8	5	4	8	6	4	9
хорошо	23	26	22	23	21	21	22	20	23	24	24	22	19	21	29	26	28
удовлетворительно	28	29	30	26	27	22	27	24	35	26	27	29	29	28	25	27	26
плохо	23	17	21	24	24	21	24	30	21	30	20	22	23	22	21	25	20
очень плохо	11	9	11	10	13	20	11	13	10	9	10	11	12	9	12	10	10
затрудняюсь ответить	10	13	10	10	11	11	11	11	7	6	12	11	12	11	7	7	7

ЗА ПОСЛЕДНИЙ МЕСЯЦ ВЫ СТАЛИ ОТНОСИТЬСЯ К В.ЯНУКОВИЧУ ЛУЧШЕ, ХУЖЕ ИЛИ ВАШЕ ОТНОШЕНИЕ К НЕМУ НЕ ИЗМЕНИЛОСЬ?

лучше	17	20	16	18	14	11	15	13	17	16	18	18	15	21	20	17	20
отношение не изменилось	55	50	58	53	54	55	54	49	58	57	55	54	57	55	58	53	54
хуже	24	23	20	24	26	29	25	28	20	24	22	22	23	19	17	26	24
затрудняюсь ответить	5	6	5	5	6	4	6	9	5	3	5	5	5	5	5	4	2

ЗА ПОСЛЕДНИЙ МЕСЯЦ ВЫ СТАЛИ ОТНОСИТЬСЯ К АЛЕКСАНДРУ МОРОЗУ ЛУЧШЕ, ХУЖЕ ИЛИ ВАШЕ ОТНОШЕНИЕ К НЕМУ НЕ ИЗМЕНИЛОСЬ?

лучше	13	22	14	13	8	6	9	10	14	5	17	13	13	16	15	14	15
отношение не изменилось	52	51	53	48	56	52	52	53	51	56	52	49	53	50	58	50	50
хуже	26	19	23	29	28	33	29	28	27	24	24	25	24	27	20	29	26
затрудняюсь ответить	9	7	10	10	8	10	11	9	8	14	7	13	10	7	7	7	8

ЗА ПОСЛЕДНИЙ МЕСЯЦ ВЫ СТАЛИ ОТНОСИТЬСЯ К ЮЛИИ ТИМОШЕНКО ЛУЧШЕ, ХУЖЕ ИЛИ ВАШЕ ОТНОШЕНИЕ К НЕЙ НЕ ИЗМЕНИЛОСЬ?

лучше	24	24	23	24	23	23	25	26	16	29	21	30	32	22	20	21	21
отношение не изменилось	45	45	42	44	49	52	53	39	45	49	44	36	44	41	45	44	41
хуже	28	27	31	29	24	20	20	32	35	17	31	28	21	33	32	32	36
затрудняюсь ответить	4	3	4	3	4	6	2	2	4	4	3	5	3	4	3	3	2

	Все опрошенные	Образование					Род занятий						Доход на члена семьи				
		неполное среднее или ниже	среднее общее, ПТУ	среднее специальное	высшее, незаконченное	высшее	предприниматель, индивид. труд, деятельн ость, начальник	руководитель отдела, специалист	служащий	рабочий	студент, курсант	пенсионер	не работает	до 301 гривен.	301 - 389 гривен.	390 - 430 гривен.	431 - 699 гривен.
Доли групп	100	10	29	34	27	6	15	9	14	6	34	14	19	13	13	14	13

СКАЖИТЕ, ПОЖАЛУЙСТА, ПО ВАШЕМУ МНЕНИЮ, КАКАЯ ФОРМА ГОСУДАРСТВЕННОГО ПРАВЛЕНИЯ – ПАРЛАМЕНТСКАЯ, ПАРЛАМЕНТСКО-ПРЕЗИДЕНСКАЯ ИЛИ ПРЕЗИДЕНСКАЯ СУЩЕСТВУЕТ СЕГОДНЯ В УКРАИНЕ?

парламентская	17	9	16	19	18	24	16	19	13	21	15	18	18	16	15	14	20
парламентско-президентская	47	35	45	48	53	46	57	45	52	53	43	44	42	41	53	53	49
президентская	10	13	11	9	9	12	9	11	11	3	11	9	10	17	10	11	11
другая	2	1	2	2	4	2	2	3	2	0	3	2	2	2	2	1	4
затрудняюсь ответить	23	42	26	21	16	15	15	22	22	24	28	28	29	25	21	21	16

КАК ВЫ СЧИТАЕТЕ, КТО ИЗ УКРАИНСКИХ ПОЛИТИКОВ ИМЕЕТ СЕГОДНЯ БОЛЬШЕ ВЛИЯНИЯ НА СИТУАЦИЮ В ГОСУДАРСТВЕ - ПРЕЗИДЕНТ В.ЮЩЕНКО, ПРЕМЬЕР-МИНИСТР В.ЯНУКОВИЧ ИЛИ ГЛАВА ВЕРХОВНОЙ РАДЫ А.МОРОЗ?

президент Украины В.Ющенко	12	18	13	11	12	7	11	10	13	16	15	11	14	17	14	10	14
премьер-министр Украины В.Янукович	45	40	45	47	44	40	47	44	42	40	45	49	49	46	47	47	44
глава Верховной Рады Украины А.Мороз	4	3	5	4	3	2	3	5	5	5	4	1	4	2	4	5	6
все они в равной мере	26	20	23	28	30	32	28	30	30	21	24	22	21	23	24	29	30
затрудняюсь ответить	13	18	15	10	11	18	11	10	10	18	12	16	12	11	11	9	6

СКАЖИТЕ, ПОЖАЛУЙСТА, КАКОЙ ИЗ ПОЛИТИЧЕСКИХ СИЛ ВЫ ДОВЕРЯЕТЕ БОЛЬШЕ ВСЕГО? (Карточка. Один ответ.)

президент Украины	14	22	14	12	15	14	16	13	10	10	16	15	17	18	14	10	12
антикризисная коалиция	8	4	9	9	8	3	7	9	10	4	10	6	7	7	10	10	11
премьер-министр	26	30	27	28	20	24	20	22	31	24	29	26	21	31	31	28	33
оппозиция	18	8	15	20	21	23	23	21	12	29	14	18	22	13	17	19	16
никому из перечисленных	25	22	23	24	27	31	25	26	27	24	21	25	21	22	22	23	21
всем перечисленным	1	2	1	1	1	1	0	0	1	0	2	1	2	1	1	0	0
затрудняюсь ответить	8	10	11	6	7	5	8	9	8	8	8	9	10	7	6	10	6

ПО ВАШЕМУ МНЕНИЮ, СУЩЕСТВУЕТ ЛИ НЕ СУЩЕСТВУЕТ КОНФЛИКТ МЕЖДУ ПРЕЗИДЕНТОМ УКРАИНЫ ВИКТОРОМ ЮЩЕНКО И ПРЕМЬЕР-МИНИСТРОМ УКРАИНЫ ВИКТОРОМ ЯНУКОВИЧЕМ, ИЛИ ТАКОГО КОНФЛИКТА НЕ СУЩЕСТВУЕТ?

существует	72	61	73	71	74	79	77	74	70	71	70	67	71	74	74	76	79
не существует	18	18	16	18	19	16	18	19	18	20	17	17	18	15	16	14	13
затрудняюсь ответить	11	21	11	11	6	5	6	6	12	10	13	15	12	12	10	10	9

	Все опрошенные	Образование					Род занятий						Доход на члена семьи				
		неполное среднее или ниже	среднее общее, ПТУ	среднее специальное	высшее, незаконченное	высшее	предприниматель, индивид. труд, деятельн ость, начальник	руководитель отдела, специалист	служащий	рабочий	студент, курсант	пенсионер	не работает	до 301 гривен.	301 - 389 гривен.	390 - 430 гривен.	431 - 699 гривен.
Доли групп	100	10	29	34	27	6	15	9	14	6	34	14	19	13	13	14	13

КАК ВЫ СЧИТАЕТЕ, МОГУТ ЛИ ДОСРОЧНЫЕ ВЫБОРЫ ВЕРХОВНОЙ РАДЫ УКРАИНЫ РАЗРЕШИТЬ ЭТОТ КОНФЛИКТ? (Ответы тех, кто считает, что между В.Ющенко и В.Януковичем существует конфликт.)

могут	21	16	20	22	24	25	25	19	20	27	19	22	20	21	24	24	24
не могут	42	37	44	42	43	46	45	45	41	32	44	39	42	47	43	45	46
затрудняюсь ответить	19	29	21	18	13	13	12	17	22	21	20	21	21	17	18	18	17

ЕСЛИ ВЫ УЧАСТВОВАЛИ В РЕФЕРЕНДУМЕ О НЕЗАВИСИМОСТИ УКРАИНЫ 1 ДЕКАБРЯ 1991 ГОДА, ПРИПОМНИТЕ, ПОЖАЛУЙСТА, КАК ВЫ ОТВЕТИЛИ НА ВОПРОС: "ВЫ ПОДТВЕРЖДАЕТЕ ИЛИ НЕ ПОДТВЕРЖДАЕТЕ АКТ ПРОВОЗГЛАШЕНИЯ НЕЗАВИСИМОСТИ УКРАИНЫ"?

да, подтверждаю	50	50	43	53	52	42	52	56	50	7	61	36	53	53	53	51	51
нет, не подтверждаю	11	14	12	11	8	7	7	6	11	3	15	11	11	13	14	12	10
не участвовал(-а) в референдуме	28	14	34	23	32	37	31	28	28	79	10	39	24	20	21	26	31
затрудняюсь ответить	12	22	12	13	9	14	10	9	11	12	14	14	12	15	12	10	7

ВЫ ЛИЧНО СОЖАЛЕЕТЕ ИЛИ НЕ СОЖАЛЕЕТЕ, О ТОМ, ЧТО СОВЕТСКИЙ СОЮЗ РАСПАЛСЯ?

да, сожалею	53	78	61	50	38	39	35	49	55	22	68	56	55	64	57	51	51
нет, не сожалею	36	16	26	38	50	48	53	40	32	48	27	27	31	27	35	41	39
затрудняюсь ответить	12	6	13	11	12	13	12	11	13	29	5	17	14	9	8	7	10

КАК ВЫ СЧИТАЕТЕ, ХОРОШО ИЛИ ПЛОХО, ЧТО УКРАИНА СТАЛА НЕЗАВИСИМЫМ ГОСУДАРСТВОМ?

хорошо	55	36	46	55	71	63	72	58	51	79	46	44	51	43	51	56	59
плохо	31	48	35	33	19	25	17	29	35	8	39	36	33	42	35	32	26
затрудняюсь ответить	14	16	19	12	10	11	10	13	14	13	15	19	16	14	15	13	14

ЕСЛИ БЫ РЕФЕРЕНДУМ О НЕЗАВИСИМОСТИ УКРАИНЫ ПРОВОДИЛСЯ СЕГОДНЯ, ТО КАК ВЫ БЫ ОТВЕТИЛИ НА ВОПРОС: "ВЫ ПОДТВЕРЖДАЕТЕ ИЛИ НЕ ПОДТВЕРЖДАЕТЕ АКТ ПРОВОЗГЛАШЕНИЯ НЕЗАВИСИМОСТИ УКРАИНЫ"?

да, подтверждаю	53	33	46	54	67	59	68	59	50	80	44	45	53	44	50	54	59
нет, не подтверждаю	31	47	34	32	20	22	19	27	33	8	38	40	34	43	33	32	27
затрудняюсь ответить	16	20	21	13	13	19	14	14	16	12	18	15	13	13	17	13	14

	Все опрошенные	Образование					Род занятий						Доход на члена семьи					
		неполное среднее или ниже	среднее общее, ПТУ	среднее специальное	высшее, незаконченное	высшее	предприниматель, индивид. труд, деятельн ость, начальник	руководитель отдела, специалист	служащий	рабочий	студент, курсант	пенсионер	не работает	до 301 гривен.	301 - 389 гривен.	390 - 430 гривен.	431 - 699 гривен.	700 гривен и более
Доли групп	100	10	29	34	27	6	15	9	14	6	34	14	19	13	13	14	13	
СЕГОДНЯ НЕКОТОРЫЕ ПОЛИТИКИ ГОВОРЯТ О ЦЕЛЕСООБРАЗНОСТИ ПРОВЕДЕНИЯ РЕФЕРЕНДУМА О ПОЛИТИЧЕСКОЙ РЕФОРМЕ И О ДОСРОЧНЫХ ВЫБОРАХ. КАК ВЫ СЧИТАЕТЕ, НАДО ИЛИ НЕ НАДО СЕЙЧАС ПРОВОДИТЬ В УКРАИНЕ ТАКОЙ РЕФЕРЕНДУМ?																		
надо	28	18	26	28	33	36	34	27	25	39	24	28	30	24	28	27	30	
не надо	50	52	49	50	50	43	49	54	52	38	52	47	46	54	53	54	57	
затрудняюсь ответить	22	30	24	22	17	21	17	19	23	23	24	25	24	22	19	19	13	
КАК ВЫ ПРОГОЛОСУЕТЕ, ЕСЛИ РЕФЕРЕНДУМ ВСЕ ЖЕ СОСТОИТСЯ И НА НЕГО БУДУТ ВЫНЕСЕНЫ ВОПРОСЫ...																		
... "ВЫ ЗА ПРЕЗИДЕНТСКУЮ, ЗА ПАРЛАМЕНТСКУЮ ИЛИ ЗА ПАРЛАМЕНТСКО-ПРЕЗИДЕНТСКУЮ ФОРМУ ПРАВЛЕНИЯ?"																		
за парламентскую	12	7	12	14	11	13	9	13	14	10	11	12	11	11	14	14	14	
за президентскую	22	22	24	20	23	31	22	23	16	24	23	21	26	25	24	25	16	
за парламентско-президентскую	37	27	36	38	42	34	47	38	36	42	34	36	32	32	39	35	46	
не буду участвовать в референдуме	9	9	10	9	9	5	9	9	12	10	9	11	7	10	5	9	12	
затрудняюсь ответить	20	35	18	20	15	16	13	18	22	14	23	20	23	22	17	17	12	
... "ВЫ ПОДДЕРЖИВАЕТЕ ИЛИ НЕ ПОДДЕРЖИВАЕТЕ РОСПУСК ВЕРХОВНОЙ РАДЫ УКРАИНЫ И ПРОВЕДЕНИЕ ДОСРОЧНЫХ ПАРЛАМЕНТСКИХ ВЫБОРОВ?"																		
да, поддерживаю	28	15	28	30	32	41	34	27	25	33	23	33	33	25	31	26	26	
нет, не поддерживаю	44	51	44	42	43	37	46	39	41	38	50	38	41	44	47	50	52	
не буду участвовать в референдуме	11	10	13	11	10	9	9	16	15	13	9	13	9	11	8	11	13	
затрудняюсь ответить	17	23	15	17	15	13	12	18	19	16	18	16	16	20	15	13	9	
ЕСЛИ ГОВОРИТЬ В ЦЕЛОМ, ТО КАКИМ ДЛЯ ВАС ЛИЧНО БЫЛ УХОДЯЩИЙ 2006-й ГОД - ЛУЧШЕ, ХУЖЕ ИЛИ ТАКИМ ЖЕ, КАК ПРОШЕДШИЙ 2005-й ГОД?																		
лучше	25	12	22	25	31	34	35	21	26	38	18	22	19	15	27	28	26	
таким же	42	51	41	42	40	36	39	49	41	38	44	38	47	47	42	39	38	
хуже	31	33	35	30	28	29	25	27	31	21	34	38	31	35	27	32	35	
затрудняюсь ответить	3	4	2	3	2	1	2	2	2	3	4	2	4	3	4	1	1	

	Все опрошенные	Образование					Род занятий						Доход на члена семьи				
		неполное среднее или ниже	среднее общее, ПТУ	среднее специальное	высшее, незаконченное	высшее	предприниматель, индивид. труд, деятельн ость, начальник	руководитель отдела, специалист	служащий	рабочий	студент, курсант	пенсионер	не работает	до 301 гривен.	301 - 389 гривен.	390 - 430 гривен.	431 - 699 гривен.
Доли групп	100	10	29	34	27	6	15	9	14	6	34	14	19	13	13	14	13

А ДЛЯ УКРАИНЫ КАКИМ БЫЛ УХОДЯЩИЙ 2006-й ГОД - ЛУЧШЕ, ХУЖЕ ИЛИ ТАКИМ ЖЕ, КАК ПРОШЕДШИЙ 2005-й ГОД?

лучше	17	16	15	17	21	24	21	13	17	25	16	17	14	14	23	15	19
таким же	32	35	32	32	31	25	34	37	31	30	34	28	31	35	34	31	27
хуже	43	38	46	42	44	46	41	43	45	39	42	45	46	44	36	48	50
затрудняюсь ответить	7	10	7	9	4	5	4	6	7	5	8	11	10	7	7	6	4

КАК ВЫ ПОЛАГАЕТЕ, НАСТУПАЮЩИЙ 2007-й ГОД ЛИЧНО ДЛЯ ВАС БУДЕТ В ЦЕЛОМ ЛУЧШЕ, ХУЖЕ ИЛИ ТАКИМ ЖЕ, КАК УХОДЯЩИЙ 2006-й ГОД?

лучше	33	23	30	37	35	41	36	32	34	47	27	38	34	26	37	39	36
таким же	25	36	25	23	22	20	22	24	24	17	30	20	26	32	26	23	25
хуже	19	13	20	18	21	18	20	22	17	17	18	21	19	19	16	15	22
затрудняюсь ответить	23	27	24	22	22	21	21	22	25	19	25	21	22	24	22	23	17

А КАК ВЫ ДУМАЕТЕ, НАСТУПАЮЩИЙ 2007-й ГОД БУДЕТ ДЛЯ УКРАИНЫ В ЦЕЛОМ ЛУЧШЕ, ХУЖЕ ИЛИ ТАКИМ ЖЕ, КАК УХОДЯЩИЙ 2006-й ГОД?

лучше	29	25	26	33	30	35	34	30	30	35	25	31	30	29	33	33	34
таким же	21	26	21	19	21	24	16	20	19	23	24	17	21	23	22	22	17
хуже	24	15	25	23	27	24	28	24	22	20	22	24	22	25	23	20	29
затрудняюсь ответить	26	34	28	25	23	16	22	26	29	22	29	28	28	23	23	25	19

ПРИПОМНИТЕ, ПОЖАЛУЙСТА, ЧТО ХОРОШЕГО ВЫ ОЖИДАЛИ ОТ 2006-го ГОДА ДЛЯ УКРАИНЫ, И СКАЖИТЕ, ОПРАВДАЛИСЬ ИЛИ НЕ ОПРАВДАЛИСЬ ВАШИ ОЖИДАНИЯ?

ничего не ожидал(-а)	11	13	12	11	10	11	11	12	15	15	12	7	13	11	10	11	10
оправдались	20	17	15	22	22	26	26	17	22	12	17	20	13	14	25	26	25
не оправдались	56	52	50	54	58	52	54	56	53	54	58	60	63	63	56	52	55
затрудняюсь ответить	13	17	14	12	10	11	9	15	11	20	13	13	12	12	9	11	10

	Все опрошенные	Образование					Род занятий						Доход на члена семьи					
		неполное среднее или ниже	среднее общее, ПТУ	среднее специальное	высшее, незаконченное	высшее	предприниматель, индивид. труд, деятельн ость, начальник	руководитель отдела, специалист	служащий	рабочий	студент, курсант	пенсионер	не работает	до 301 гривен.	301 - 389 гривен.	390 - 430 гривен.	431 - 699 гривен.	700 гривен и более
Доли групп	100	10	29	34	27	6	15	9	14	6	34	14	19	13	13	14	13	
ЕСЛИ ВЫ, ДУМАЯ ОБ УКРАИНЕ, ЧЕГО-ЛИБО ОПАСАЛИСЬ ГОД НАЗАД, ТО ВАШИ ОПАСЕНИЯ ПОДТВЕРДИЛИСЬ ИЛИ НЕ ПОДТВЕРДИЛИСЬ?																		
ничего не опасался(-ась)	19	19	17	21	19	15	20	18	18	20	20	19	21	21	18	15	20	
подтвердились	41	36	42	40	43	44	46	38	38	38	39	42	40	39	42	40	43	
не подтвердились	21	20	18	22	22	25	22	24	23	19	19	18	17	23	23	25	23	
затрудняюсь ответить	19	25	23	17	16	16	11	20	20	24	21	21	21	18	16	19	15	
КАК ВЫ ОЦЕНИВАЕТЕ ЭКОНОМИЧЕСКУЮ СИТУАЦИЮ В УКРАИНЕ: ПО ВАШЕМУ МНЕНИЮ, ОНА УЛУЧШАЕТСЯ, УХУДШАЕТСЯ ИЛИ НЕ МЕНЯЕТСЯ?																		
улучшается	13	10	10	15	16	15	20	11	14	16	12	9	10	8	17	18	16	
не меняется	32	31	34	33	30	28	31	35	40	24	32	30	33	35	33	31	33	
ухудшается	48	47	50	47	49	51	45	48	43	49	49	53	51	50	45	48	46	
затрудняюсь ответить	6	11	6	4	5	5	5	5	3	11	7	8	5	7	4	4	6	
СЕЙЧАС В СМИ ОБСУЖДАЕТСЯ ВОПРОС О "ВНЕБЛОКОВОМ СТАТУСЕ" УКРАИНЫ. ВЫ ЗНАЕТЕ ОБ ЭТОМ, ЧТО-ТО СЛЫШАЛИ ИЛИ СЛЫШИТЕ СЕЙЧАС ВПЕРВЫЕ?																		
знаю	21	9	18	23	27	28	25	26	20	18	21	13	15	19	25	26	26	
что-то слышал(-а)	38	26	36	40	42	36	46	39	39	41	33	42	34	30	34	44	42	
слышу сейчас впервые	41	65	46	38	31	37	29	35	41	41	46	45	52	52	41	29	33	
ВЫ ЛИЧНО ОДОБРЯЕТЕ ИЛИ НЕ ОДОБРЯЕТЕ "ВНЕБЛОКОВЫЙ СТАТУС" УКРАИНЫ?																		
одобряю	50	40	52	54	46	37	49	52	60	43	48	51	48	49	55	57	55	
не одобряю	24	16	23	23	28	32	27	25	18	29	23	22	23	24	22	22	26	
затрудняюсь ответить	26	44	25	23	26	32	24	24	21	29	29	27	29	28	23	21	19	

	Все опрошенные	Образование					Род занятий						Доход на члена семьи				
		неполное среднее или ниже	среднее общее, ПТУ	среднее специальное	высшее, незаконченное	высшее	предприниматель, индивид. труд, деятельн ость, начальник	руководитель отдела, специалист	служащий	рабочий	студент, курсант	пенсионер	не работает	до 301 гривен.	301 - 389 гривен.	390 - 430 гривен.	431 - 699 гривен.
Доли групп	100	10	29	34	27	6	15	9	14	6	34	14	19	13	13	14	13

ВЫ ЛИЧНО ОДОБРЯЕТЕ ИЛИ НЕ ОДОБРЯЕТЕ ВСТУПЛЕНИЕ УКРАИНЫ В ЕВРОПЕЙСКИЙ СОЮЗ?

одобряю	51	31	45	53	64	57	60	56	44	71	46	51	47	40	49	56	59
не одобряю	32	31	37	31	26	33	28	26	39	21	33	30	33	39	32	33	32
ничего об этом не слышал(-а)	1	6	1	0	0	0	1	1	0	0	2	0	1	4	0	0	0
затрудняюсь ответить	16	31	17	15	10	11	11	16	17	9	19	18	19	17	19	11	9

ВЫ ЛИЧНО ОДОБРЯЕТЕ ИЛИ НЕ ОДОБРЯЕТЕ ВСТУПЛЕНИЕ УКРАИНЫ В НАТО?

одобряю	19	10	15	19	27	25	25	21	12	28	17	19	17	17	18	19	23
не одобряю	67	65	70	68	64	63	65	65	78	60	67	68	66	66	72	72	69
ничего об этом не слышал(-а)	1	3	2	1	0	0	0	2	0	4	2	1	1	3	1	0	2
затрудняюсь ответить	12	21	13	11	8	11	10	12	10	9	14	13	15	15	9	9	7

КАК ВЫ СЕГОДНЯ ОТНОСИТЕСЬ К РОССИИ – ПОЛОЖИТЕЛЬНО, ОТРИЦАТЕЛЬНО ИЛИ БЕЗРАЗЛИЧНО?

положительно	72	80	75	72	67	59	70	67	79	63	78	69	70	80	79	76	76
безразлично	15	14	14	15	18	26	16	18	13	16	12	19	17	11	11	12	15
отрицательно	10	3	9	11	12	13	13	10	7	18	7	10	11	7	10	10	8
затрудняюсь ответить	2	2	2	2	2	2	1	5	2	4	2	2	2	2	0	2	2

ЗА ПОСЛЕДНЕЕ ВРЕМЯ ВАШЕ ОТНОШЕНИЕ К РОССИИ УЛУЧШИЛОСЬ, УХУДШИЛОСЬ ИЛИ НЕ ИЗМЕНИЛОСЬ?

улучшилось	23	23	22	24	23	11	23	27	26	21	23	24	21	28	25	24	26
не изменилось	66	69	67	66	64	72	66	58	68	69	68	63	69	66	67	65	64
ухудшилось	8	3	8	9	11	13	11	11	5	9	6	11	8	3	8	9	10
затрудняюсь ответить	2	4	2	2	2	3	0	3	1	2	3	3	1	3	0	1	1

	Все опрошенные	Образование					Род занятий						Доход на члена семьи				
		неполное среднее или ниже	среднее общее, ПТУ	среднее специальное	высшее, незаконченное	высшее	предприниматель, индивид. труд, деятельн ость, начальник	руководитель отдела, специалист	служащий	рабочий	студент, курсант	пенсионер	не работает	до 301 гривен.	301 - 389 гривен.	390 - 430 гривен.	431 - 699 гривен.
Доли групп	100	10	29	34	27	6	15	9	14	6	34	14	19	13	13	14	13

СКАЖИТЕ, ПОЖАЛУЙСТА, ВЫ ДОВЕРЯЕТЕ ИЛИ НЕ ДОВЕРЯЕТЕ ПРЕЗИДЕНТУ РОССИИ ВЛАДИМИРУ ПУТИНУ?

доверяю	52	59	53	53	48	37	50	56	61	43	57	46	48	61	57	57	55
не доверяю	28	14	26	27	37	37	35	27	20	44	23	31	29	20	28	25	32
затрудняюсь ответить	19	27	20	20	15	26	14	17	19	13	21	22	23	19	15	18	13

22 ДЕКАБРЯ В.ПУТИН ПРИЕЗЖАЕТ С ВИЗИТОМ В УКРАИНУ. КАК ВЫ ЛИЧНО ОТНОСИТЕСЬ К ВИЗИТУ В.ПУТИНА - ПОЛОЖИТЕЛЬНО ИЛИ ОТРИЦАТЕЛЬНО?

положительно	77	85	77	77	74	61	79	75	82	70	81	70	76	81	82	82	76
отрицательно	11	3	11	11	15	21	11	15	8	21	8	13	9	6	12	9	14
затрудняюсь ответить	12	12	11	12	12	17	10	11	10	9	12	17	15	13	7	9	9

КАК ВЫ ДУМАЕТЕ, ВИЗИТ В. ПУТИНА ПРИНЕСЕТ ИЛИ НЕ ПРИНЕСЕТ УКРАИНЕ ОЩУТИМУЮ ПОЛЬЗУ?

принесет	53	61	54	54	48	41	52	51	54	44	60	48	54	60	62	58	51
не принесет	26	17	23	25	32	37	29	30	23	35	21	24	22	18	22	26	33
затрудняюсь ответить	22	22	23	21	20	23	19	19	23	21	20	28	24	22	16	16	16

ПО ВАШЕМУ МНЕНИЮ, В ПОСЛЕДНЕЕ ВРЕМЯ РОССИЙСКИЕ ВЛАСТИ В СВОЕЙ ПОЛИТИКЕ СТРЕМЯТСЯ ИЛИ НЕ СТРЕМЯТСЯ К СБЛИЖЕНИЮ С УКРАИНОЙ?

стремятся	65	66	66	67	62	61	66	68	67	52	69	58	70	65	70	65	65
не стремятся	19	12	17	19	23	26	22	20	17	26	14	21	16	19	17	23	23
затрудняюсь ответить	16	22	17	14	15	13	12	12	15	22	17	20	14	16	13	12	12

А УКРАИНСКИЕ ВЛАСТИ В ПОСЛЕДНЕЕ ВРЕМЯ В СВОЕЙ ПОЛИТИКЕ СТРЕМЯТСЯ ИЛИ НЕ СТРЕМЯТСЯ К СБЛИЖЕНИЮ С РОССИЕЙ?

стремятся	63	57	61	64	66	67	66	63	62	63	62	58	62	59	65	63	67
не стремятся	22	22	22	22	20	18	21	24	21	22	21	22	23	25	25	22	21
затрудняюсь ответить	16	21	17	14	15	15	13	12	17	14	17	20	15	16	11	15	12

	Все опрошенные	Образование					Род занятий						Доход на члена семьи				
		неполное среднее или ниже	среднее общее, ПТУ	среднее специальное	высшее, незаконченное	высшее	предприниматель, индивид. труд, деятельн ость, начальник	руководитель отдела, специалист	служащий	рабочий	студент, курсант	пенсионер	не работает	до 301 гривен.	301 - 389 гривен.	390 - 430 гривен.	431 - 699 гривен.
Доли групп	100	10	29	34	27	6	15	9	14	6	34	14	19	13	13	14	13

КАК ВЫ СЧИТАЕТЕ, КАКОЙ ДОЛЖНА БЫТЬ ГОСУДАРСТВЕННАЯ ПОЛИТИКА ПО ОТНОШЕНИЮ К РУССКОМУ ЯЗЫКУ В УКРАИНЕ?
(Карточка. Один ответ.)

нужно устранить русский язык из официального общения во всей Украине	27	19	27	27	29	28	30	20	23	35	26	29	34	24	25	23	24
нужно сделать русский язык вторым официальным языком только в тех областях, большинство населения которых этого желает	33	33	32	32	35	36	36	36	33	29	31	31	31	35	30	33	35
нужно сделать русский язык вторым официальным языком в Украине	35	37	37	37	30	33	30	35	41	31	36	37	30	33	39	41	35
другое (напишите, что именно)	2	1	2	2	3	2	1	2	2	4	2	1	3	2	1	1	2
затрудняюсь ответить	3	9	3	2	3	2	2	5	2	1	5	3	3	6	4	2	3

СКАЖИТЕ, ПОЖАЛУЙСТА, ВЫ УЧАСТВОВАЛИ ИЛИ НЕ УЧАСТВОВАЛИ В ВЫБОРАХ ДЕПУТАТОВ ВЕРХОВНОЙ РАДЫ 26 МАРТА 2006 ГОДА?

да	86	84	84	88	86	88	88	88	88	64	89	81	86	88	90	90	89
нет	13	13	14	11	13	11	11	11	12	35	9	18	13	11	8	8	11
затрудняюсь ответить	1	3	1	1	1	2	1	1	0	1	2	1	1	1	1	2	0

СКАЖИТЕ, ПОЖАЛУЙСТА, ЗА КАКУЮ ПАРТИЮ ВЫ ПРОГОЛОСОВАЛИ НА ВЫБОРАХ В ВЕРХОВНУЮ РАДУ 26 МАРТА 2006 ГОДА? (Ответы тех, кто участвовал в выборах. Карточка. Один ответ.)

Партия регионов	33	28	35	37	30	29	28	34	44	27	34	31	28	31	33	38	41
блок "Наша Украина"	20	24	19	18	23	21	26	21	14	21	21	18	27	22	20	17	16
блок Ю.Тимошенко	15	8	13	17	16	22	19	17	12	11	12	15	16	15	12	13	17
Социалистическая партия Украины	4	8	4	3	3	3	1	4	4	0	6	4	5	8	4	4	2
Коммунистическая партия Украины	3	7	5	2	2	2	2	1	1	1	7	1	3	5	8	5	2
блок "Пора-ПРП"	1	0	1	1	2	2	1	2	0	2	0	2	1	0	1	1	2
блок В.Литвина	1	0	1	1	1	1	2	1	1	2	0	1	0	1	2	3	0
блок Н.Витренко	1	0	1	0	1	0	0	1	1	0	1	0	1	0	0	1	2
другая политическая партия (блок)	2	0	2	2	3	2	3	2	3	0	1	2	1	2	3	3	1
против всех	2	2	2	1	2	2	2	3	2	0	2	1	1	3	1	3	2
затрудняюсь ответить, не помню	4	5	3	5	4	4	5	4	5	2	5	4	3	1	7	4	4