

Украина. Поле мнений

серии проекта

Серия 1

Мониторинг общественного мнения

выпуски серии

Выпуск 55

Аналитическая записка. Опрос населения 18-28 января

ФОМ-Украина является совместным предприятием с российским Фондом "Общественное мнение".

ФОМ-Украина активно участвовал в исследованиях мнений электората во время проведения последних выборов в Верховную Раду. Было проведено пять волн всеукраинских опросов с выборкой от 2000 до 13400 человек. Наши прогнозы результатов выборов оказались наиболее точными среди всех проводимых в стране исследований.

Кроме того, ФОМ-Украина осуществил **крупнейший на Украине exit poll** с выборкой в 40000 респондентов. Результаты были представлены в прямом эфире передачи С. Шустера «Свобода слова» на канале ICTV в ночь выборов и в дальнейшем не менялись.

Только в 2006 году ФОМ-Украина провел **более 74000 интервью**.

Наш операционный партнер – **группа компаний «Украинская маркетинговая группа» (UMG)** – имеет более чем 12-летний опыт проведения маркетинговых и социальных исследований на Украине. Имеет более 300 клиентов, среди которых: Coca-Cola, Procter&Gamble, Nestle, Samsung, UMC и многие другие.

ФОМ-Украина – Омнибус

Омнибус представляет собой разновидность регулярного количественного исследования, в котором могут принимать участие несколько заказчиков и ставиться несколько разных, не взаимосвязанных задач. Главным преимуществом омнибуса является возможность получать регулярную информацию о рынке, потребителях, о социально-экономической и политической ситуации в Украине по ценам, значительно меньшим, чем стоимость отдельного заказного исследования.

- Вы платите только за вопросы, которые предлагаете, и исключительно Вы получаете по ним информацию. А данные по основным социально-демографическим вопросам (пол, возраст, образование, род занятий и уровень доходов респондентов) Вы получите бесплатно.
- 160 городских и сельских населенных пунктов во всех областях Украины и АР Крым.
- Выборка случайная стратифицированная: 2000 респондентов в возрасте от 18 лет.
- Интервью типа «лицом к лицу» по месту жительства респондента.
- Вопросник: *технология «рука-на-пульсе», применяемая Общероссийским Фондом «Общественное мнение» в еженедельном режиме с 2000 года.*
- Статистическая погрешность не превышает $\pm 2,2\%$.
- Система контроля качества: 50%-ная проверка факта проведения интервью.

Омнибус включает:

- - тематические блоки – восприятие политиков и событий, оценка социально-экономического контекста, проявления социокультурных и ментальных стереотипов, потребительские установки и предпочтения, образ и стиль жизни и пр. – до 40 вопросов.*
- - эсклюзив-блоки вопросов (исследование рынков) – до 15 вопросов.*
- - стандартный социально-демографический блок – до 10 вопросов.

* - количество вопросов варьируется по желанию заказчика

Содержание

<i>Источник данных</i>	<i>2</i>
<i>Рейтинги политических партий.....</i>	<i>5</i>
<i>Политики: рейтинги, отношение, оценка работы.....</i>	<i>7</i>
<i>Отношения в верхних эшелонах власти.....</i>	<i>13</i>
<i>Геополитические ориентации</i>	<i>19</i>
<i>Россия и Украина</i>	<i>25</i>

Приложение.

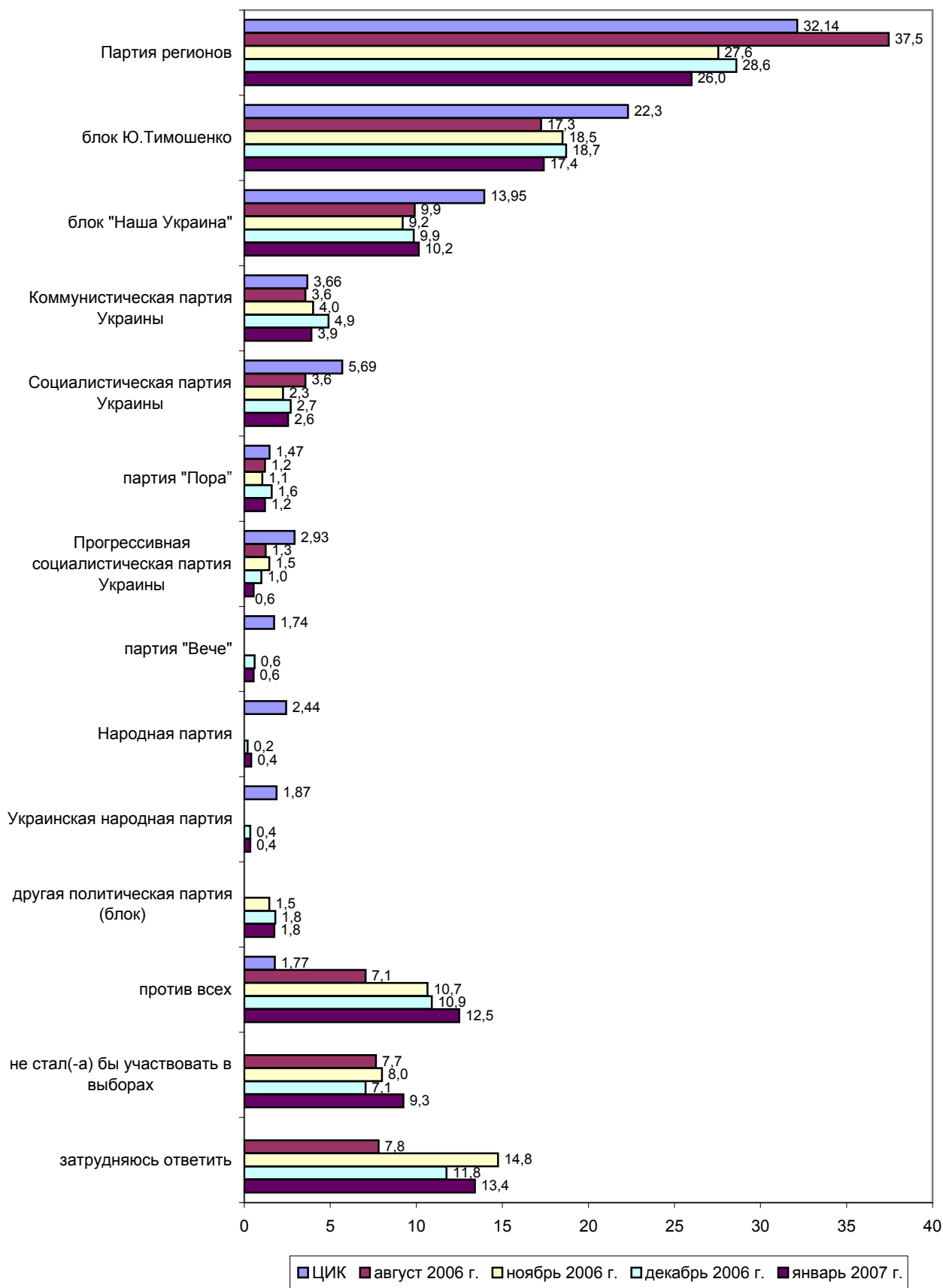
<i>Распределение ответов респондентов по электоратам и внешнеполитическим ориентациям</i>	<i>29</i>
<i>Распределение ответов респондентов по регионам, типу места жительства, возрасту и полу.....</i>	<i>49</i>
<i>Распределение ответов респондентов по образованию, роду занятий и уровню доходов</i>	<i>67</i>

Источник данных

- Опрос населения в **160** населенных пунктах Украины. Объем выборки – **2000** респондентов в возрасте 18 лет и старше.
- Сроки проведения опроса: **18–28 января 2007 года.**
- Метод опроса: интервью по месту жительства респондента.
- Статистическая погрешность $\pm 2,2\%$.

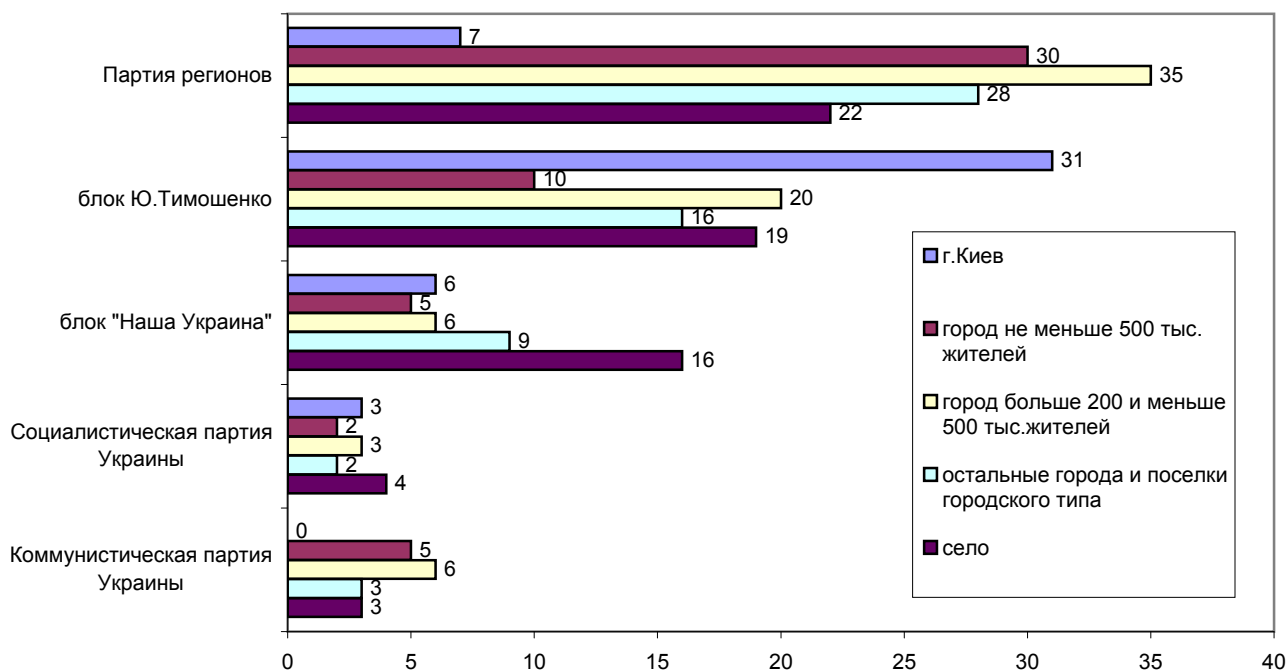
Рейтинги политических партий

Представьте себе, что в ближайшее воскресенье состоятся выборы в Верховную Раду. Скажите, пожалуйста, за какую партию Вы бы проголосовали в этом случае?
(Карточка, один ответ)



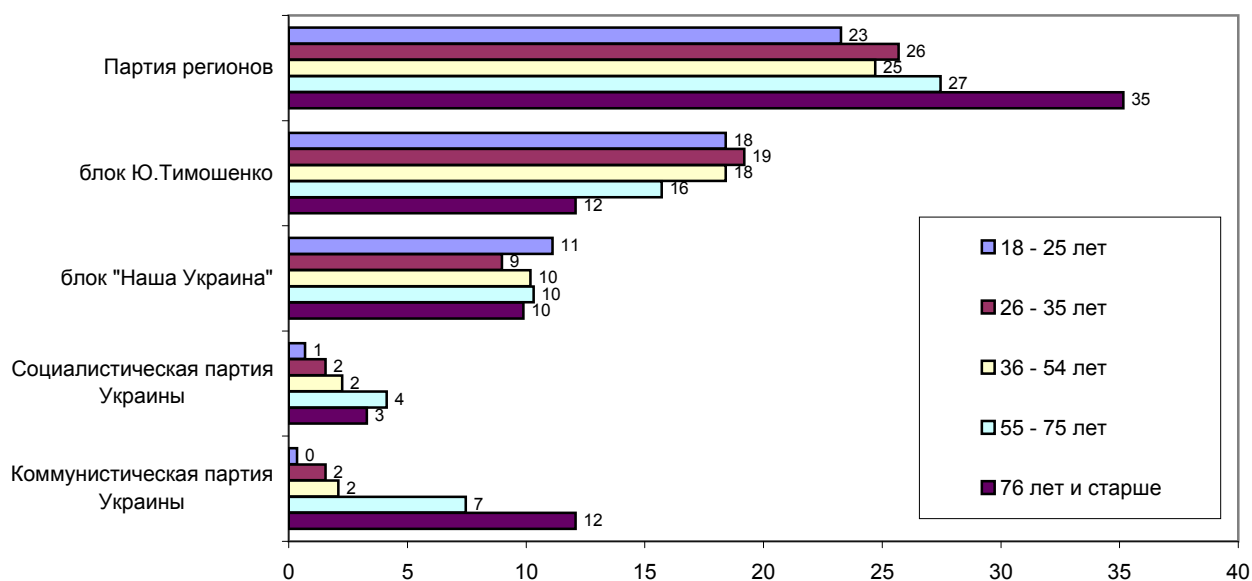
Представьте себе, что в ближайшее воскресенье состоятся выборы в Верховную Раду. Скажите, пожалуйста, за какую партию Вы бы проголосовали в этом случае?

(Распределение ответов по типам населенных пунктов)



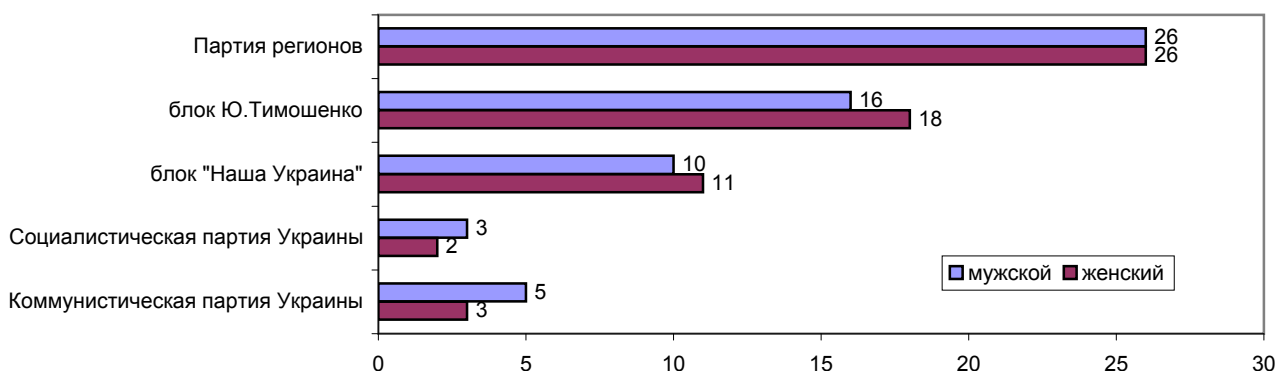
Представьте себе, что в ближайшее воскресенье состоятся выборы в Верховную Раду. Скажите, пожалуйста, за какую партию Вы бы проголосовали в этом случае?

(Распределение ответов по возрастным группам)



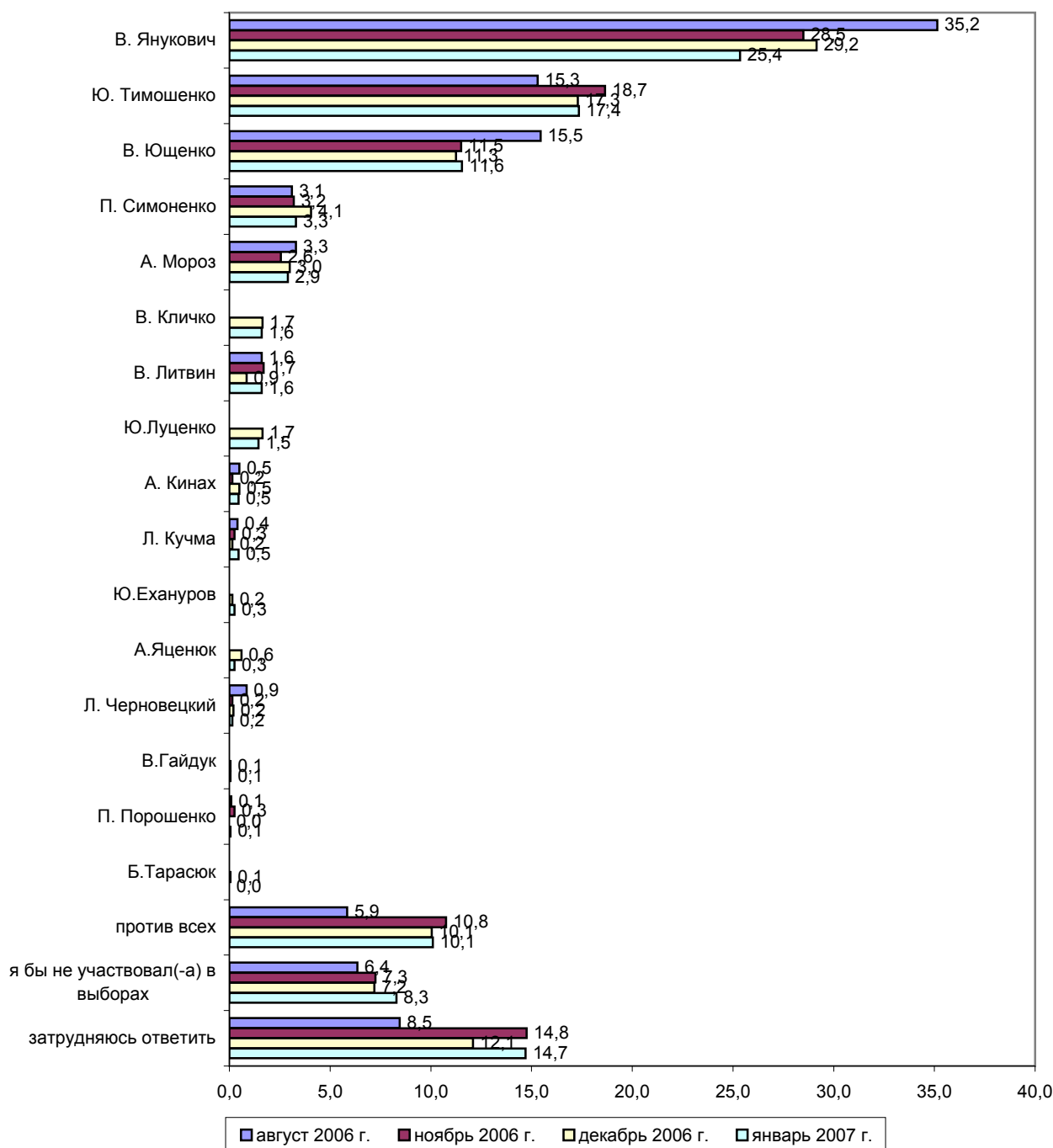
Представьте себе, что в ближайшее воскресенье состоятся выборы в Верховную Раду. Скажите, пожалуйста, за какую партию Вы бы проголосовали в этом случае?

(Распределение ответов по гендерным группам)

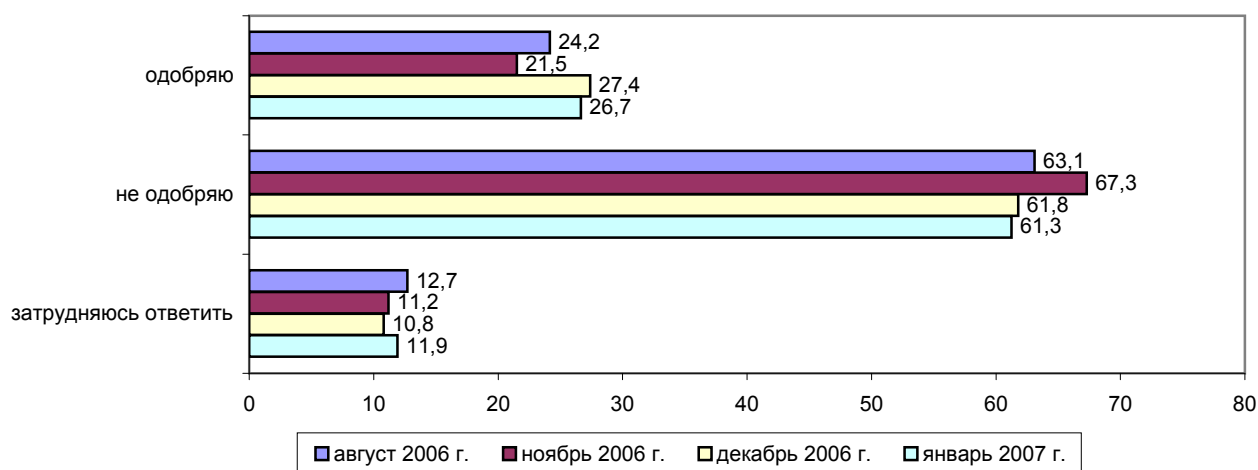


**Политики: рейтинги,
отношение, оценка работы**

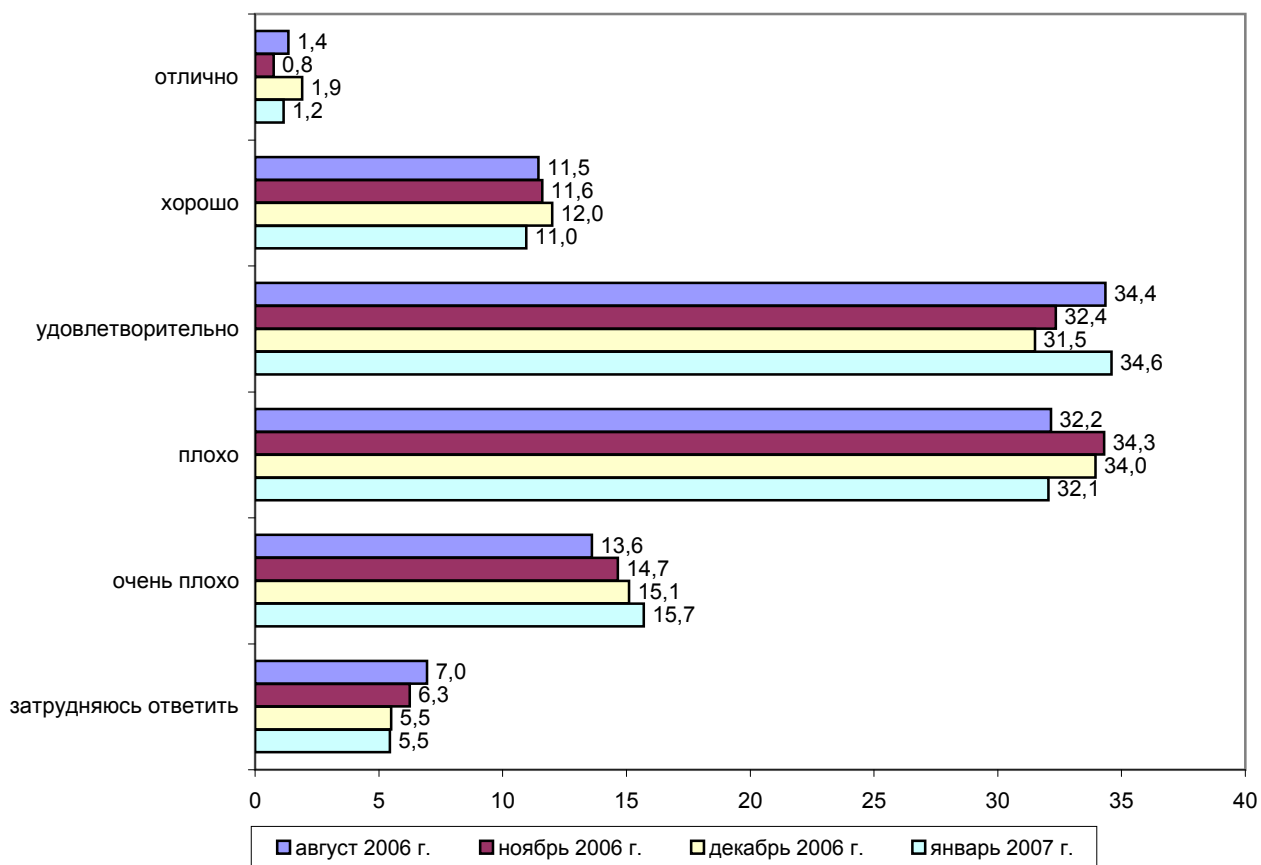
Представьте себе, что в ближайшее воскресенье состоится выборы президента с участием перечисленных политиков. За кого из них Вы бы проголосовали?



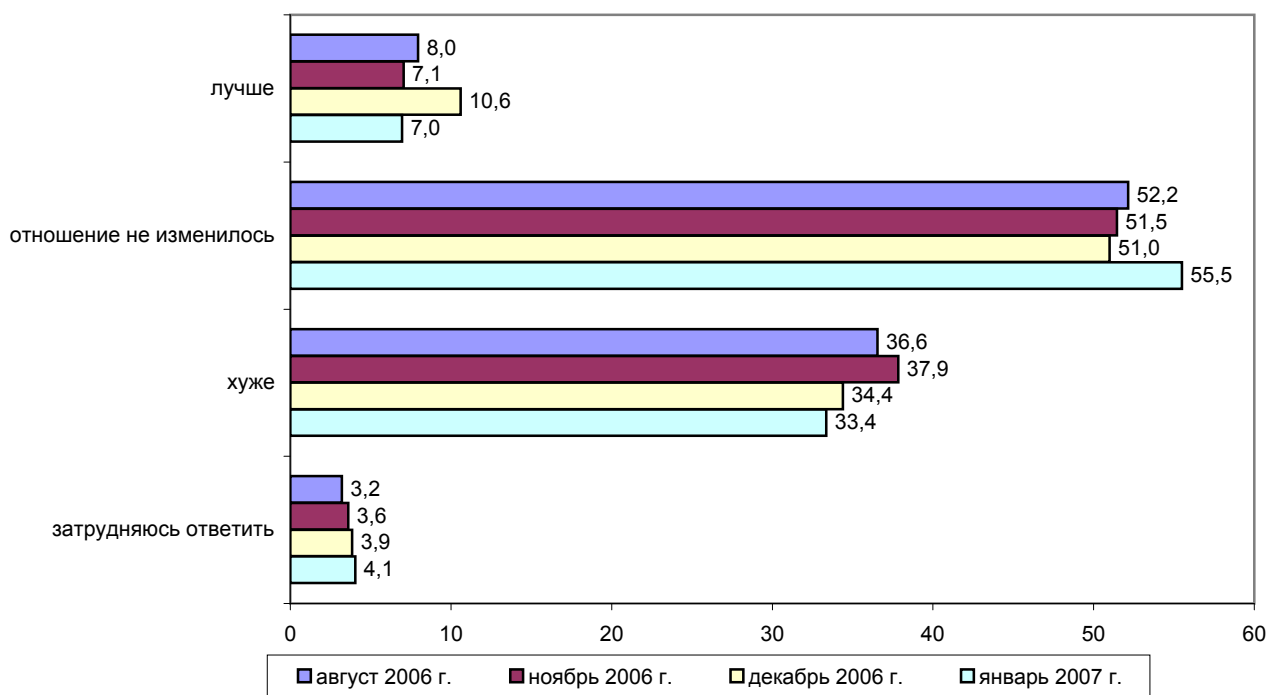
Вы лично одобряете или не одобряете действия Виктора Ющенко на посту президента Украины?



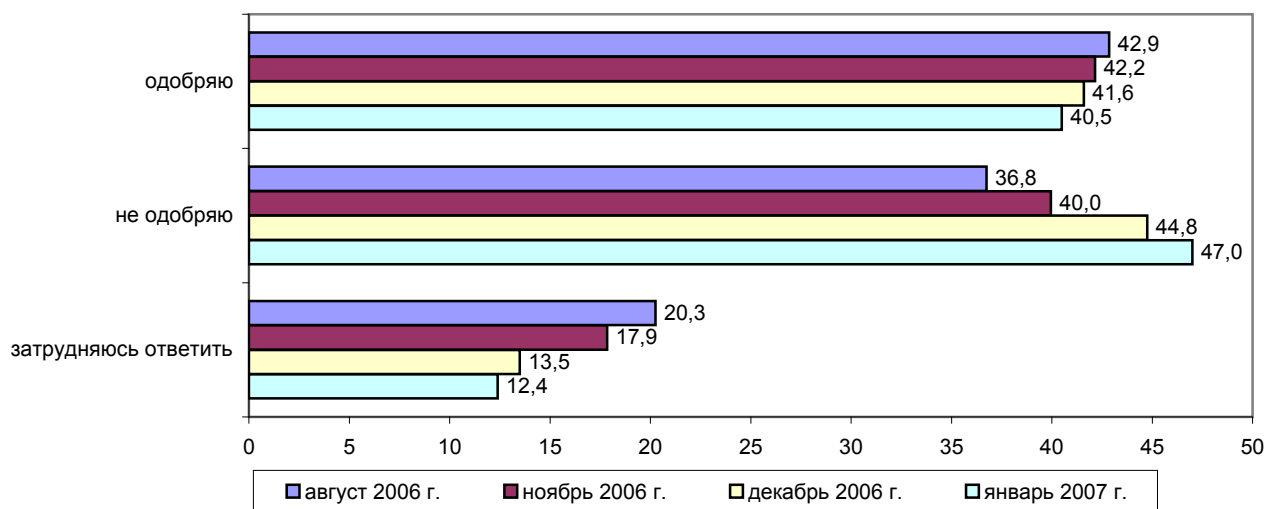
Как Вы сегодня оцениваете работу В.Ющенко на посту президента Украины - отлично, хорошо, удовлетворительно, плохо или очень плохо?



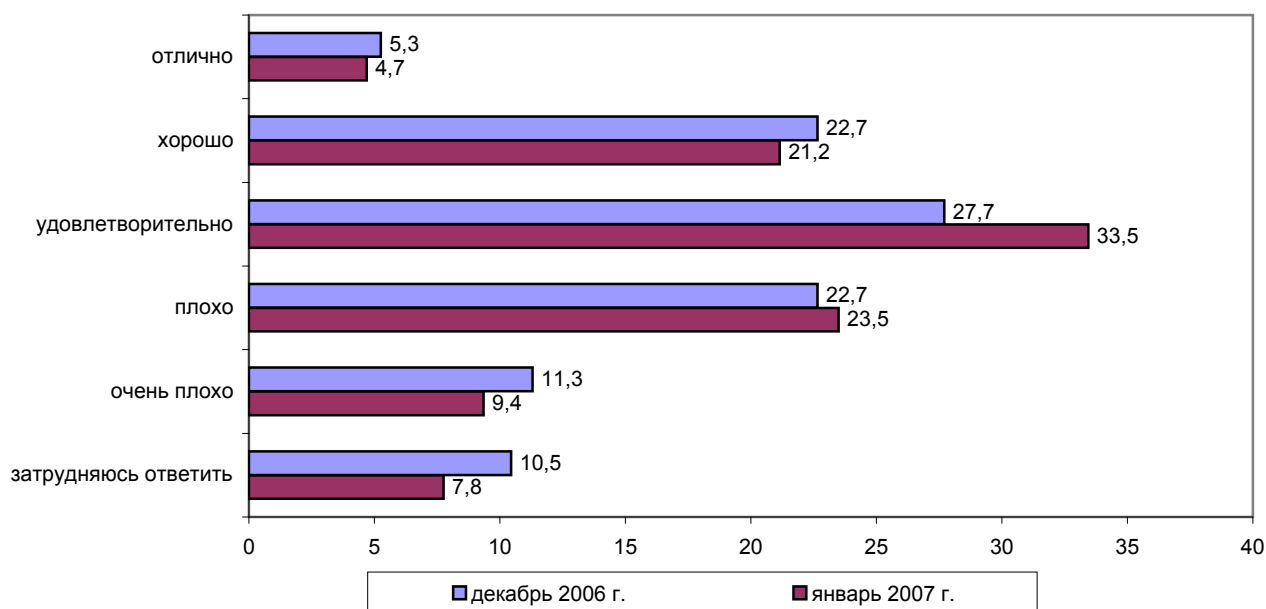
За последний месяц Вы стали относиться к В.Ющенко лучше, хуже или Ваше отношение к нему не изменилось?



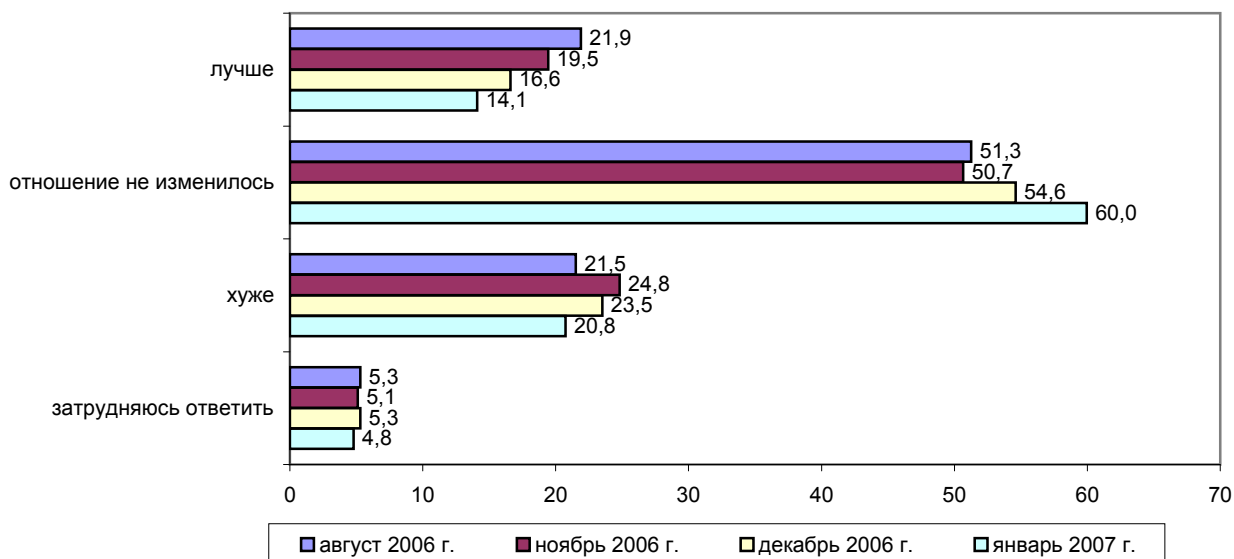
Вы лично одобряете или не одобряете действия Виктора Януковича на посту премьер-министра Украины?



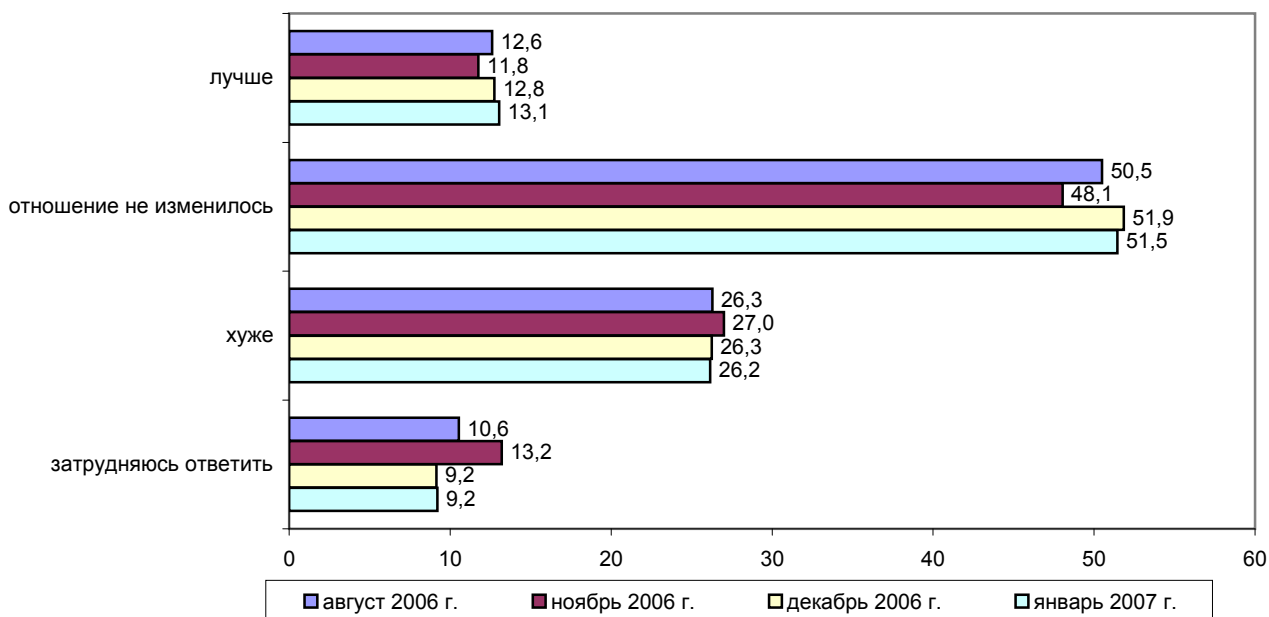
Как Вы сегодня оцениваете работу В.Януковича на посту премьер-министра - отлично, хорошо, удовлетворительно, плохо или очень плохо?



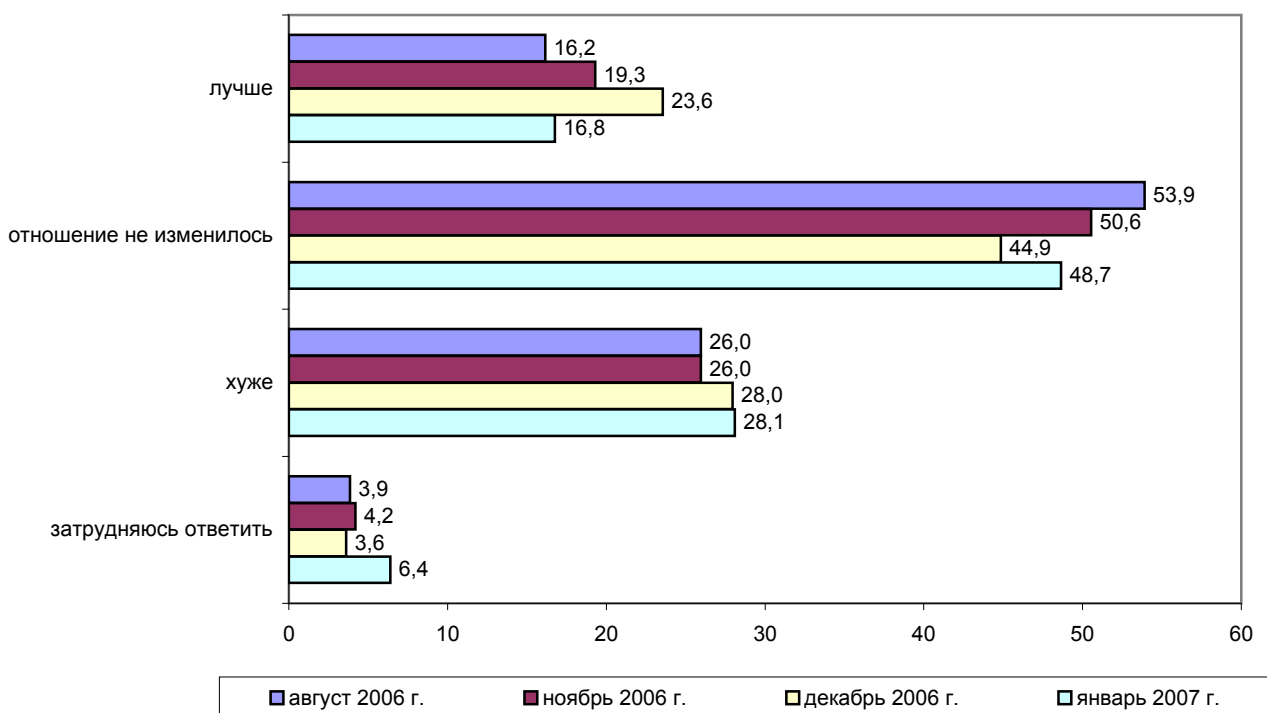
За последний месяц Вы стали относиться к В.Януковичу лучше, хуже или Ваше отношение к нему не изменилось?



За последний месяц Вы стали относиться к Александру Морозу лучше, хуже или Ваше отношение к нему не изменилось?

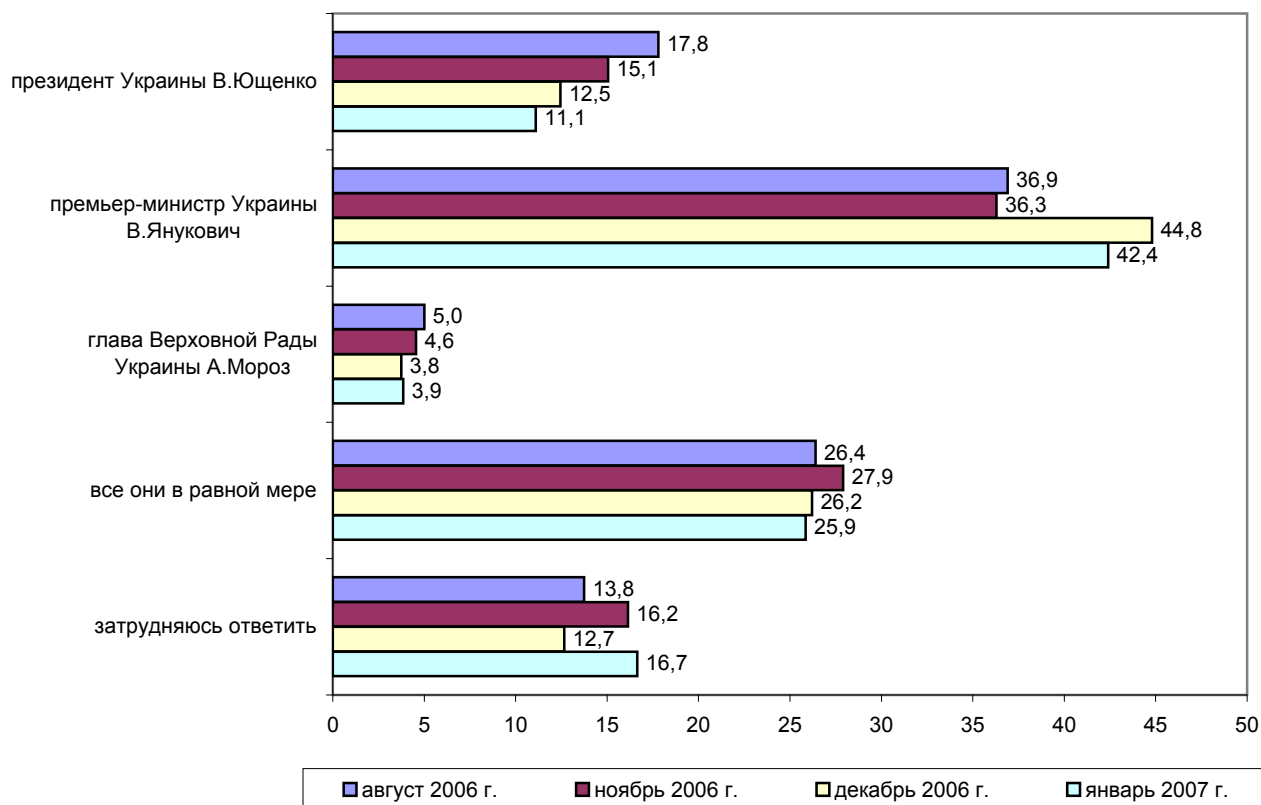


За последний месяц Вы стали относиться к Юлии Тимошенко лучше, хуже или Ваше отношение к ней не изменилось?

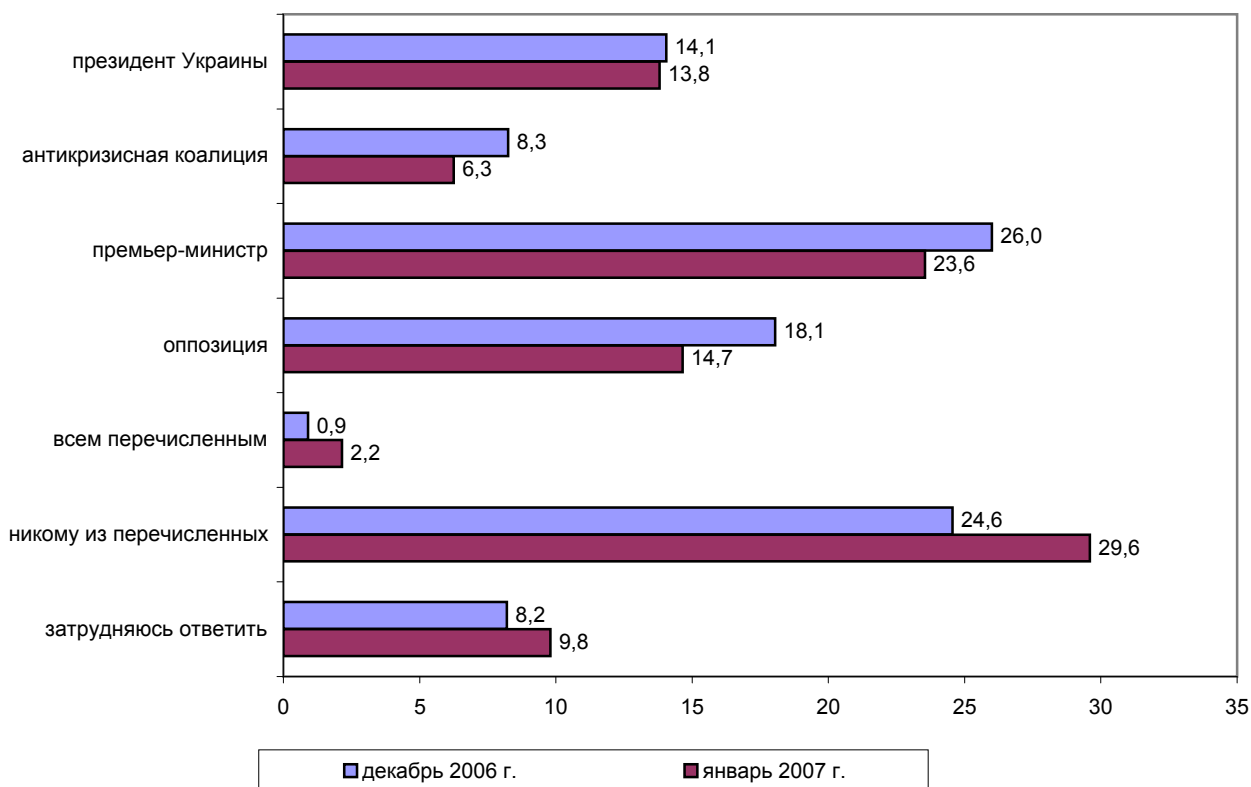


Отношения в верхних эшелогах власти

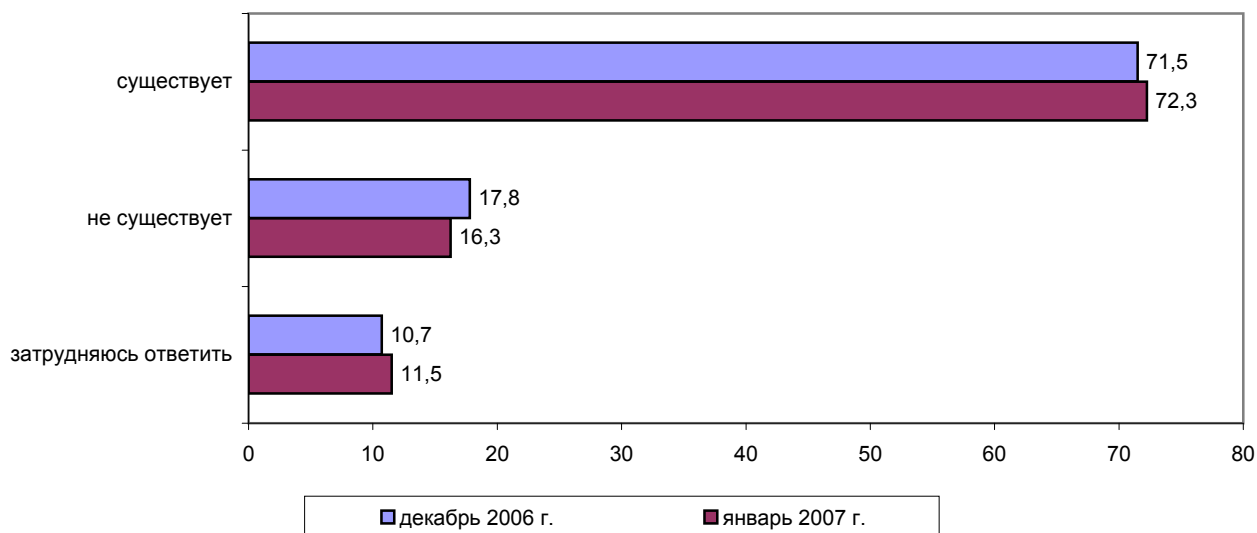
Как Вы считаете, кто из украинских политиков имеет сегодня больше влияния на ситуацию в государстве – президент В.Ющенко, премьер-министр В.Янукович или глава Верховной Рады А.Мороз?



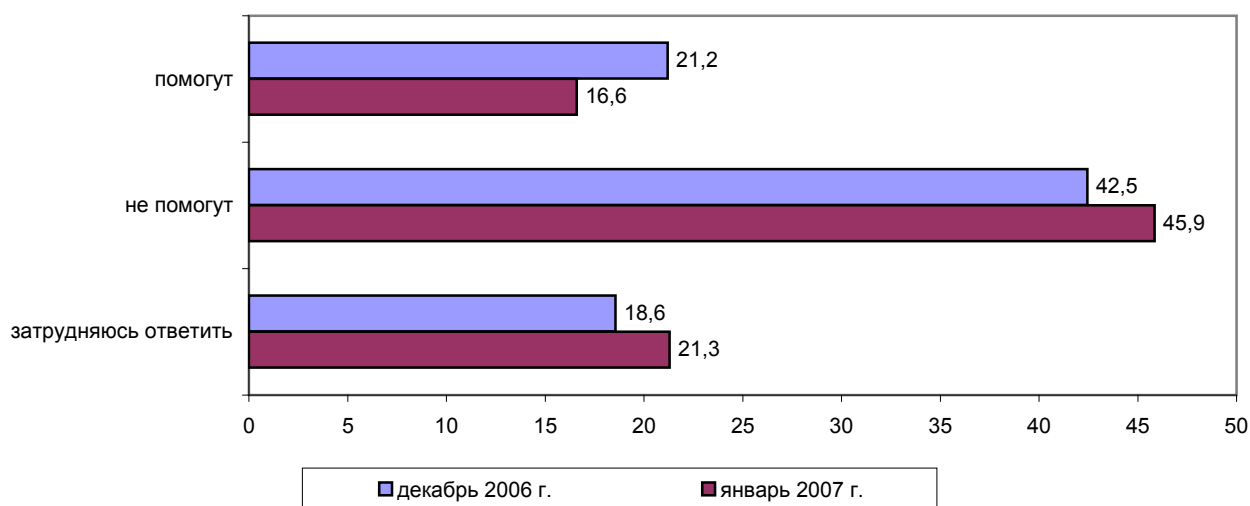
Скажите, пожалуйста, какой из политических сил Вы доверяете больше всего? (Карточка. Один ответ.)



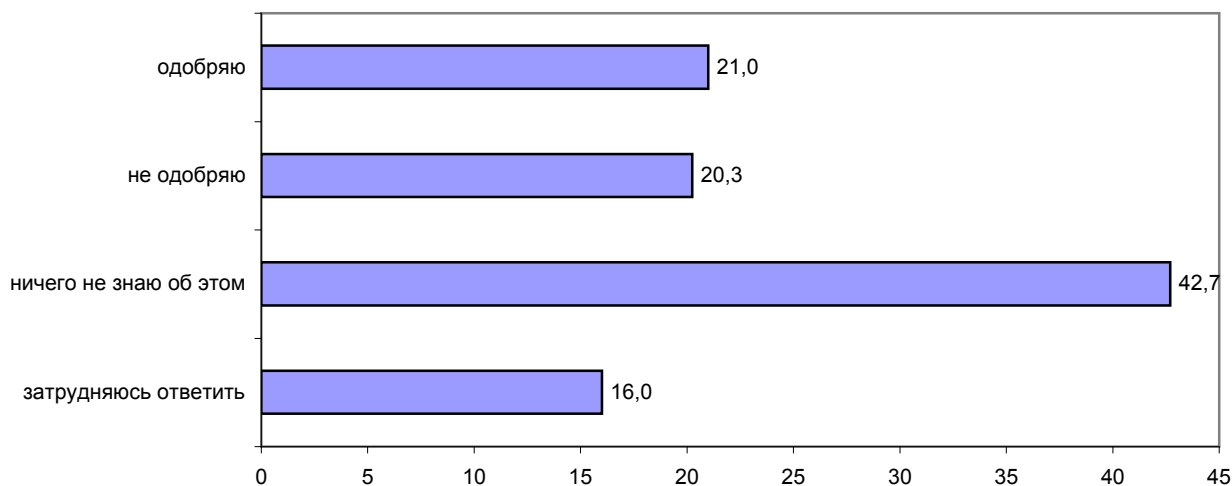
По Вашему мнению, существует сегодня конфликт между президентом Украины Виктором Ющенко и премьер-министром Украины Виктором Януковичем, или такого конфликта не существует?



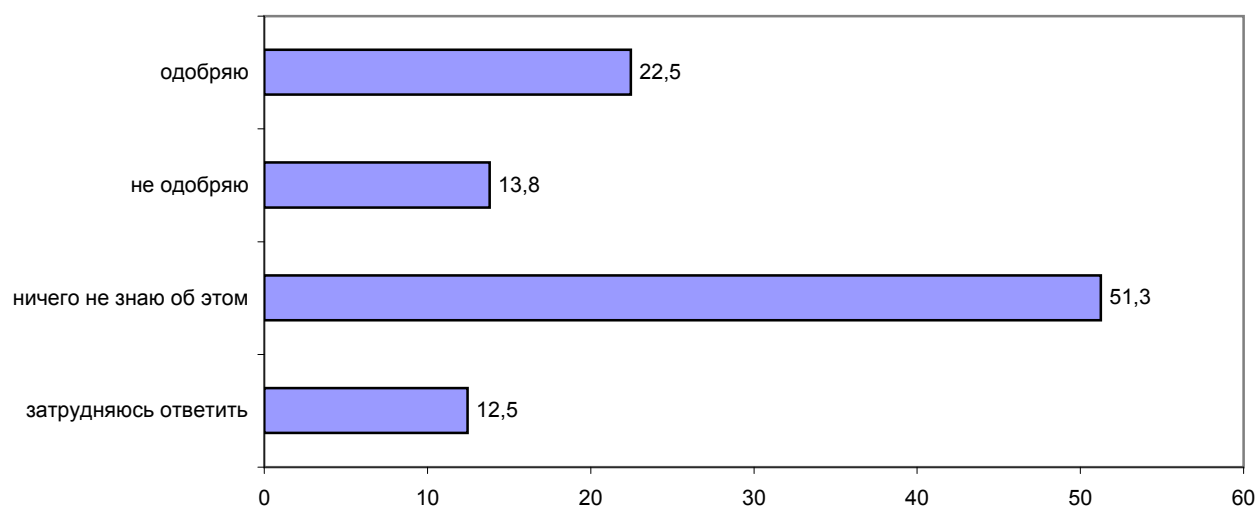
Как Вы считаете, помогут или не помогут досрочные выборы Верховной Рады Украины разрешить этот конфликт?



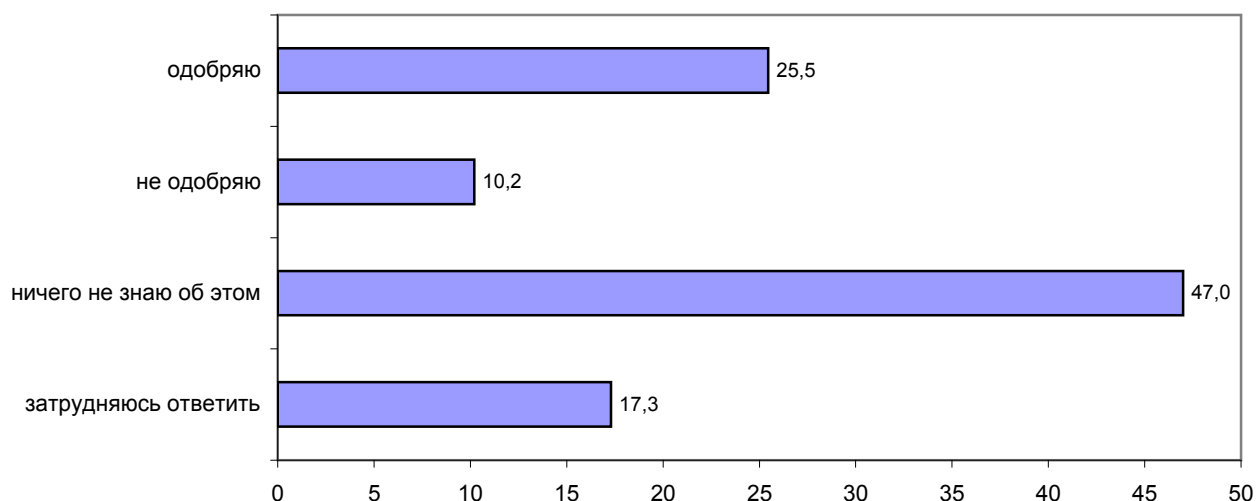
Вы одобряете или не одобряете принятый Верховной Радой Украины закон о кабинете министров Украины?



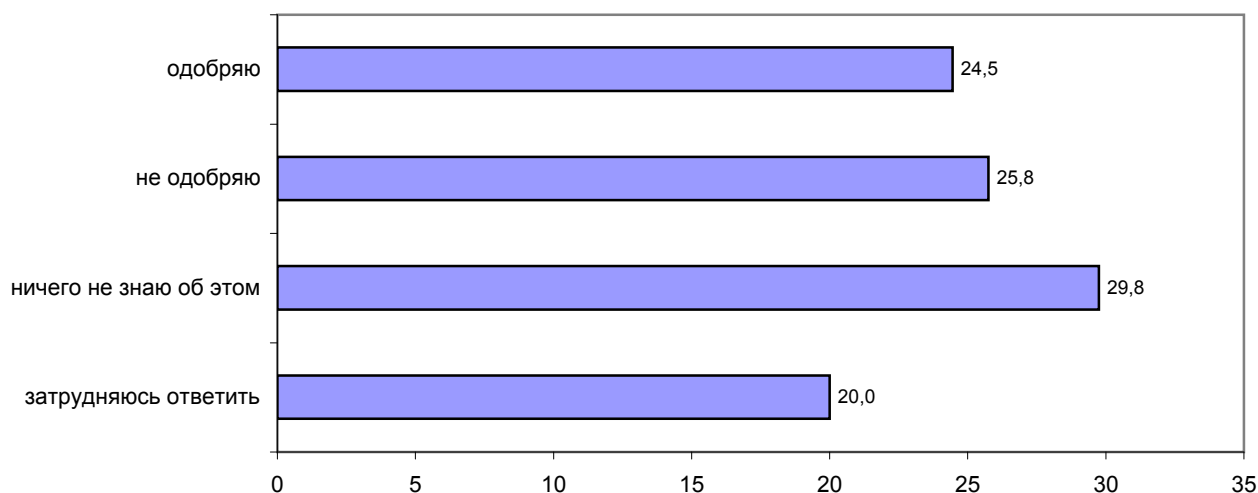
Вы одобряете или не одобряете принятый Верховной Радой Украины Закон об императивном мандате для депутатов местных советов, который предусматривает отмену депутатских полномочий в случае голосования депутата вопреки принятому решению фракции?



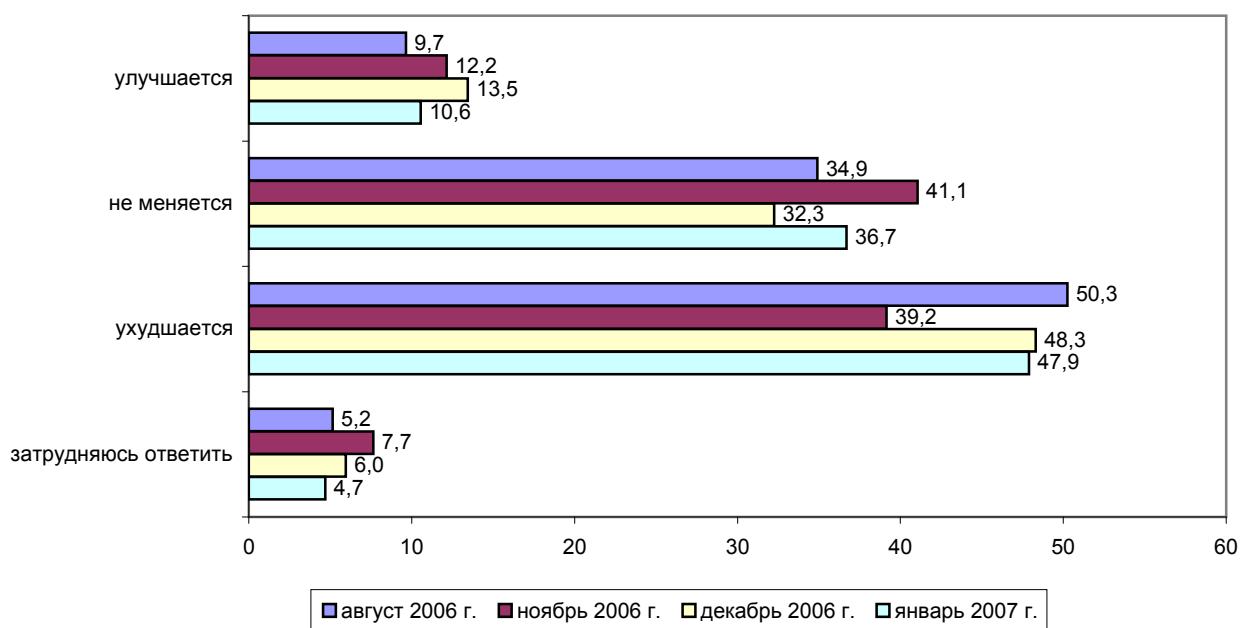
Вы одобряете или не одобряете принятый Верховной Радой Украины Закон об оппозиции?



Вы лично одобряете или не одобряете совместное голосование фракции Ю.Тимошенко с антикризисной коалицией?

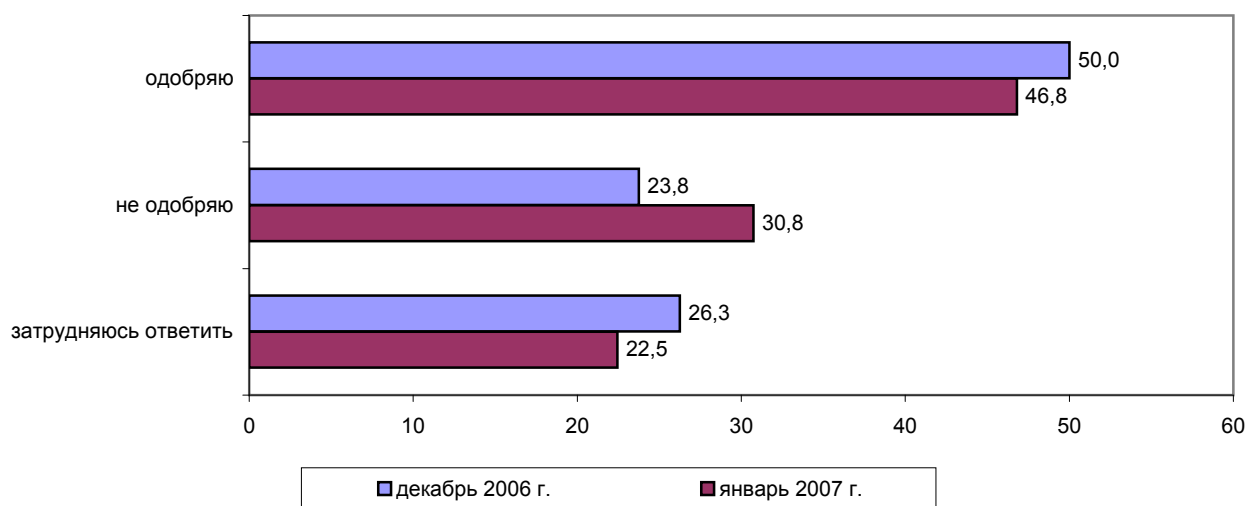


Скажите, пожалуйста, как Вы оцениваете экономическую ситуацию в Украине: по Вашему мнению, она улучшается, ухудшается или не меняется?

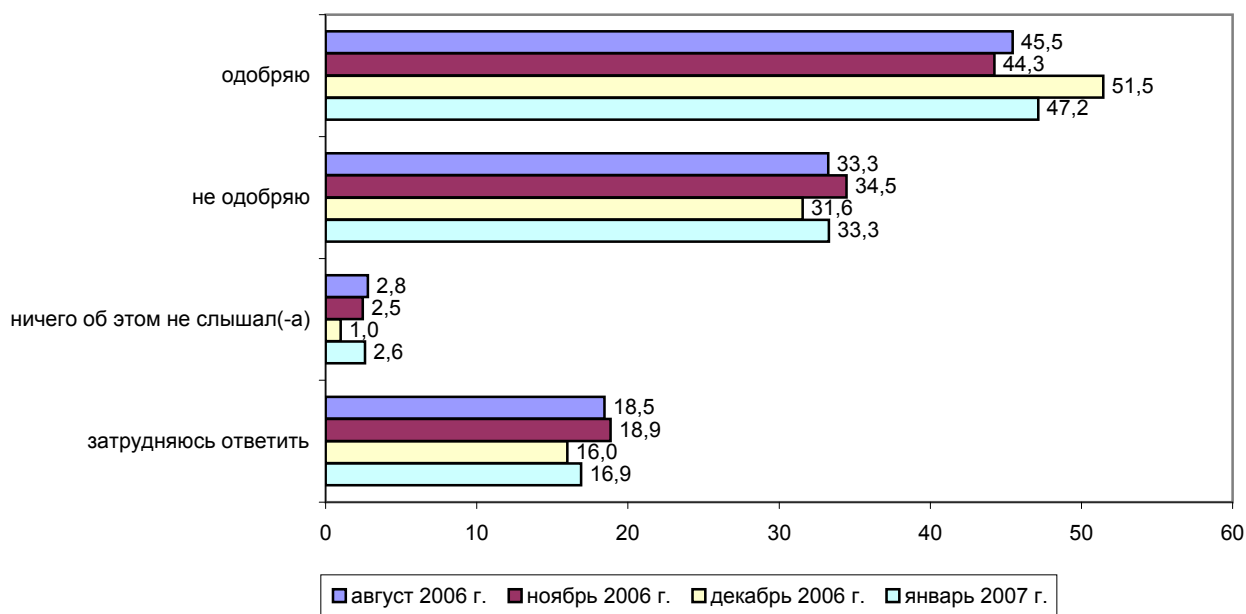


Геополитические ориентации

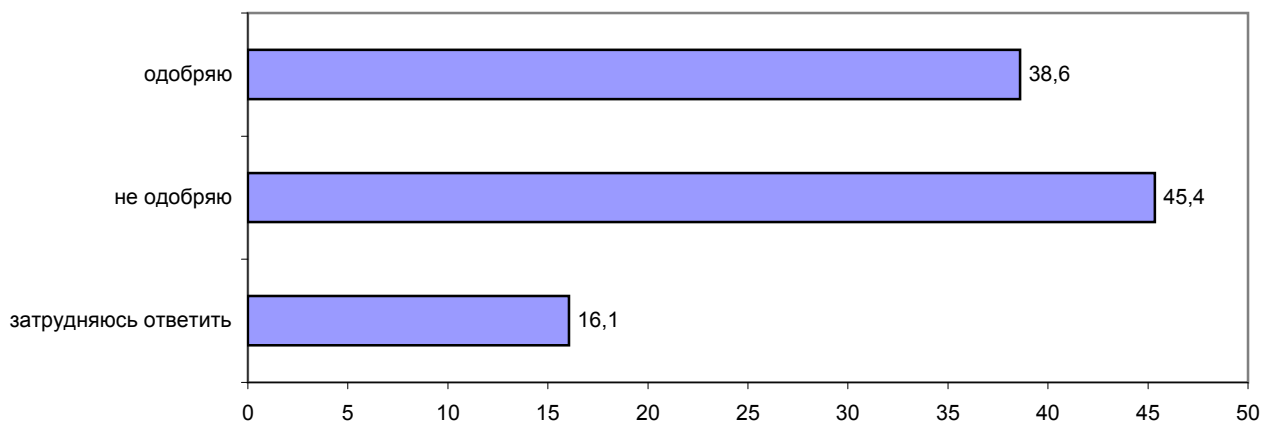
Вы лично одобряете или не одобряете "внеблоковый статус" Украины?



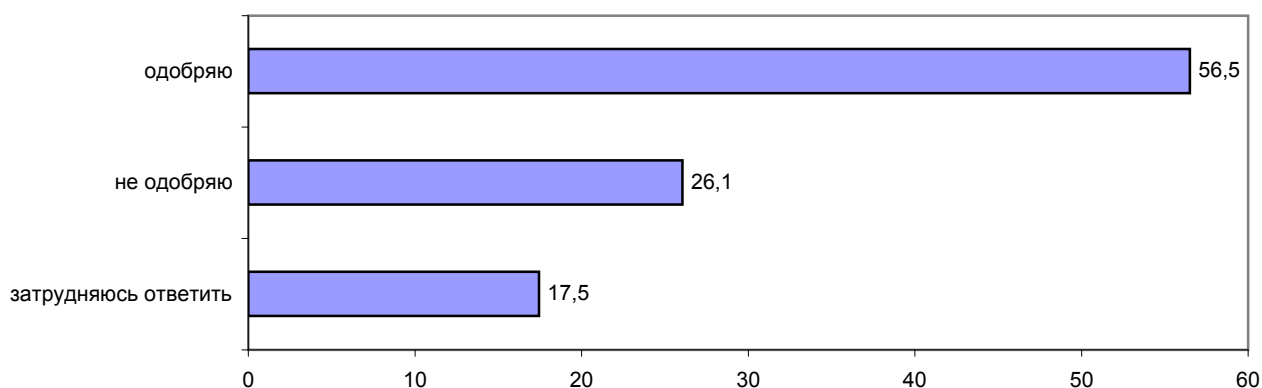
Вы лично одобряете или не одобряете вступление Украины в Европейский союз?



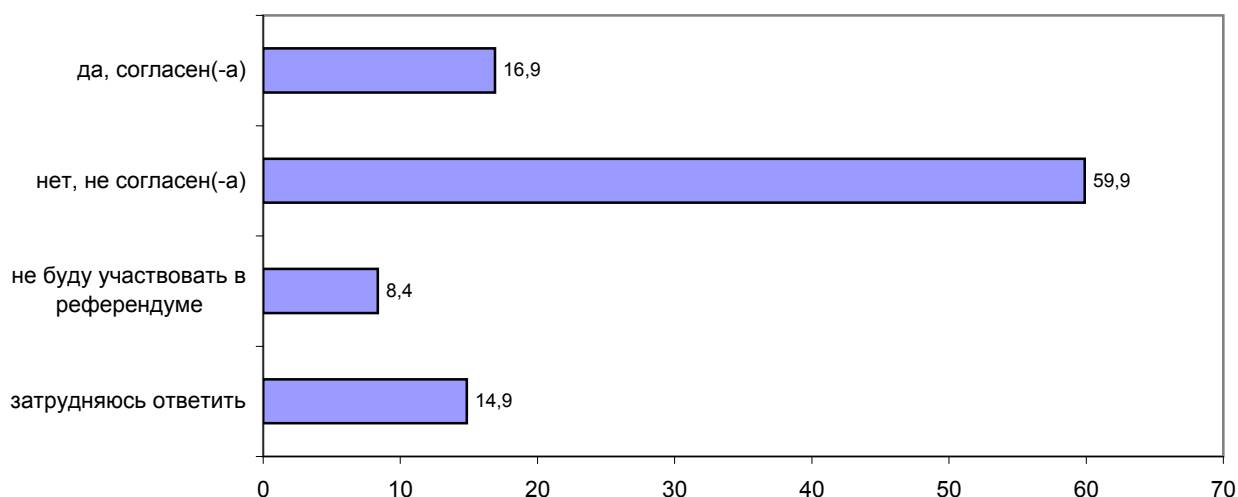
Вы лично одобряете или не одобряете проведение в Украине референдума о вступлении в НАТО?



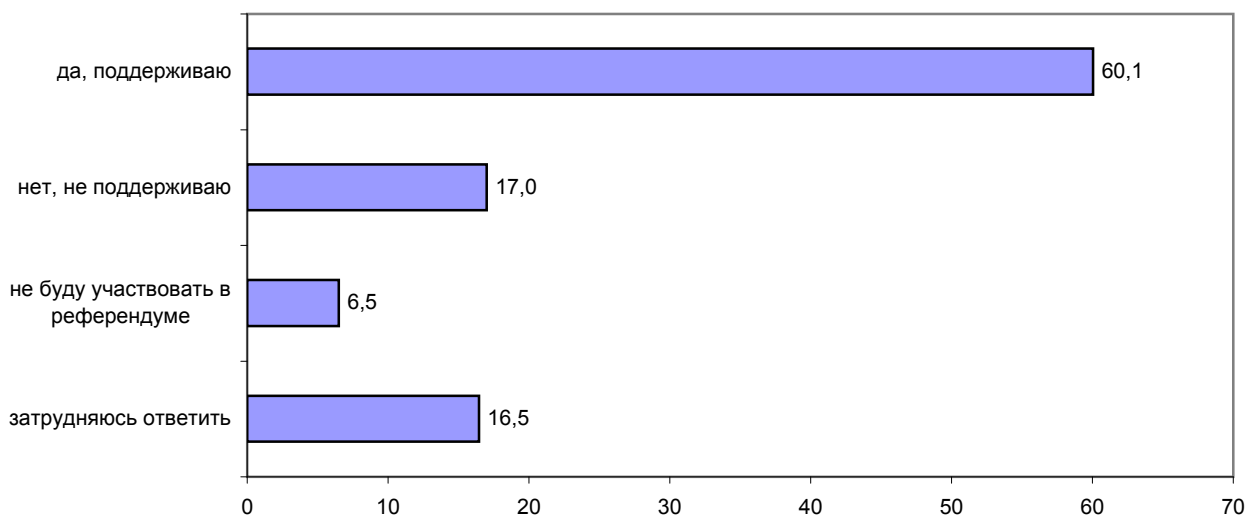
Вы лично одобряете или не одобряете проведение в Украине референдума о вступлении в ЕЭП?



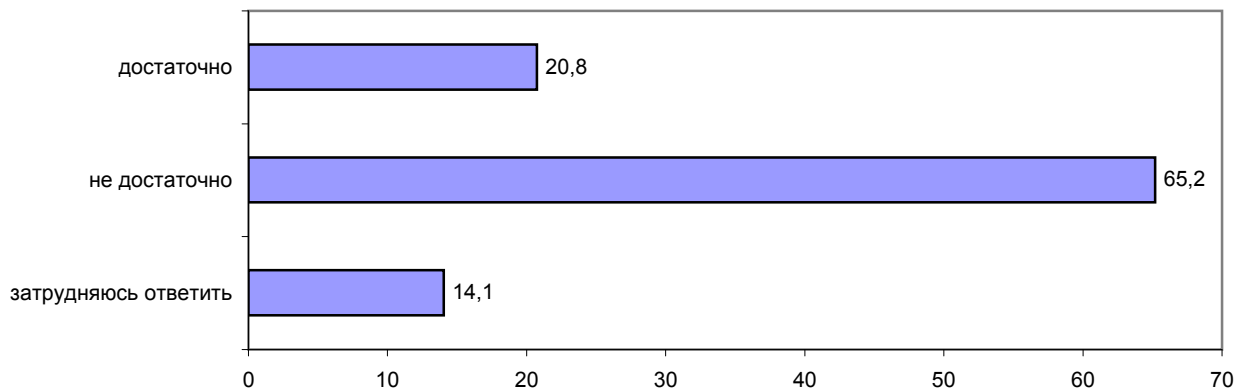
Как Вы проголосуете, если референдум все же состоится и на него будет вынесен вопрос: "Согласны ли Вы с тем, чтобы Украина стала членом Организации Североатлантического договора (НАТО)?"



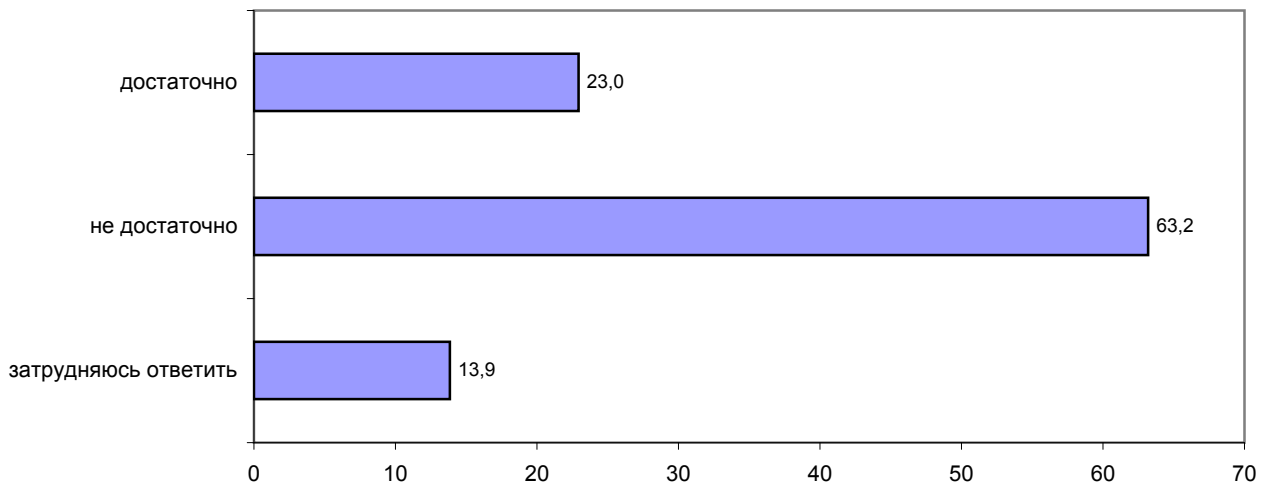
Как Вы проголосуете, если референдум все же состоится и на него будет вынесен вопрос: "Поддерживаете ли Вы участие Украины в Едином экономическом пространстве (ЕЭП) вместе с Российской Федерацией, Республикой Казахстан и Республикой Белоруссия в соответствии с Договором о формировании Единого экономического пространства, подписанном 19 сентября 2003 года?"



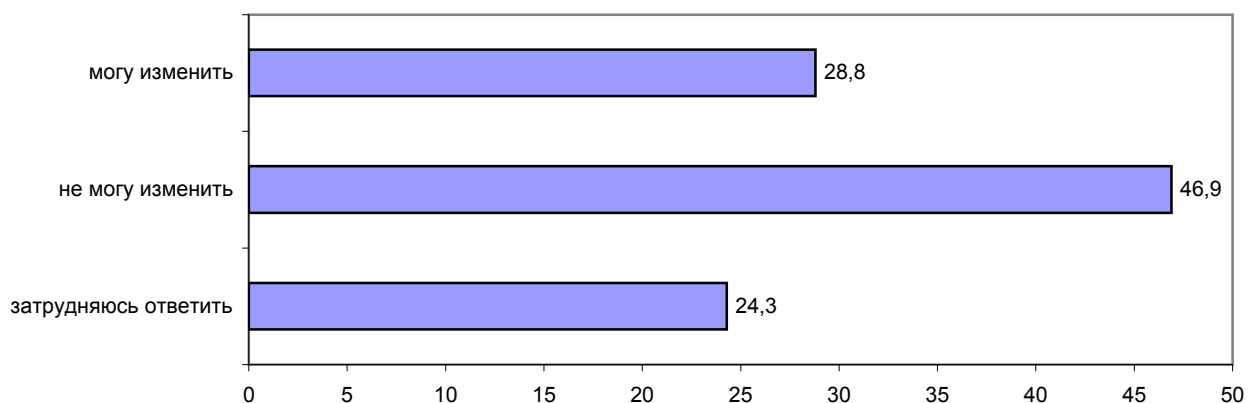
Как Вы считаете, общество получает достаточно или не достаточно информации о НАТО для принятия решения о вступлении или невступлении Украины в эту организацию?



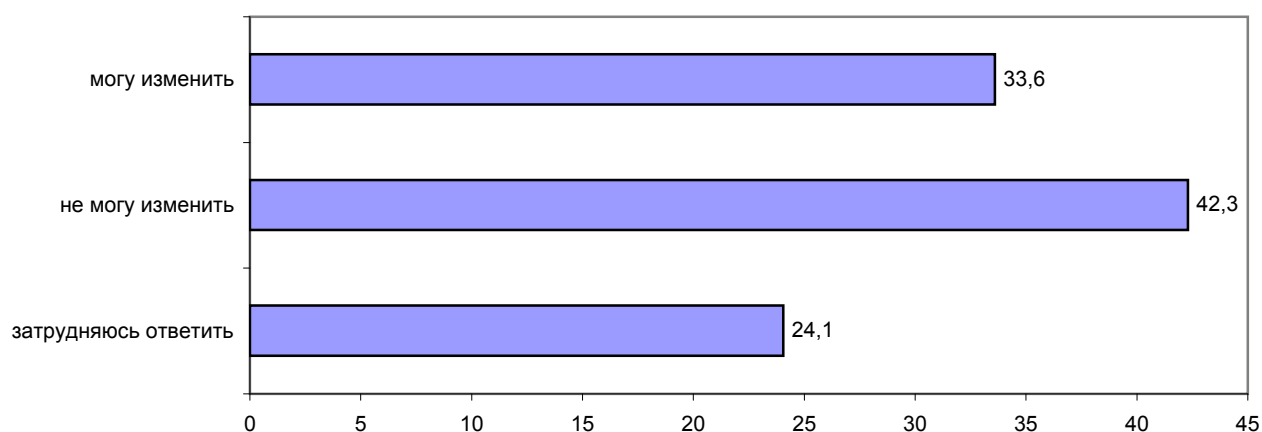
Как Вы считаете, общество получает достаточно или не достаточно информации о Едином экономическом пространстве (ЕЭП) для принятия решения о вступлении или невступлении Украины в эту организацию?"



Как Вы думаете, Вы лично можете или не можете изменить свое мнение о вступлении Украины в НАТО, если будете получать больше информации об этой организации?

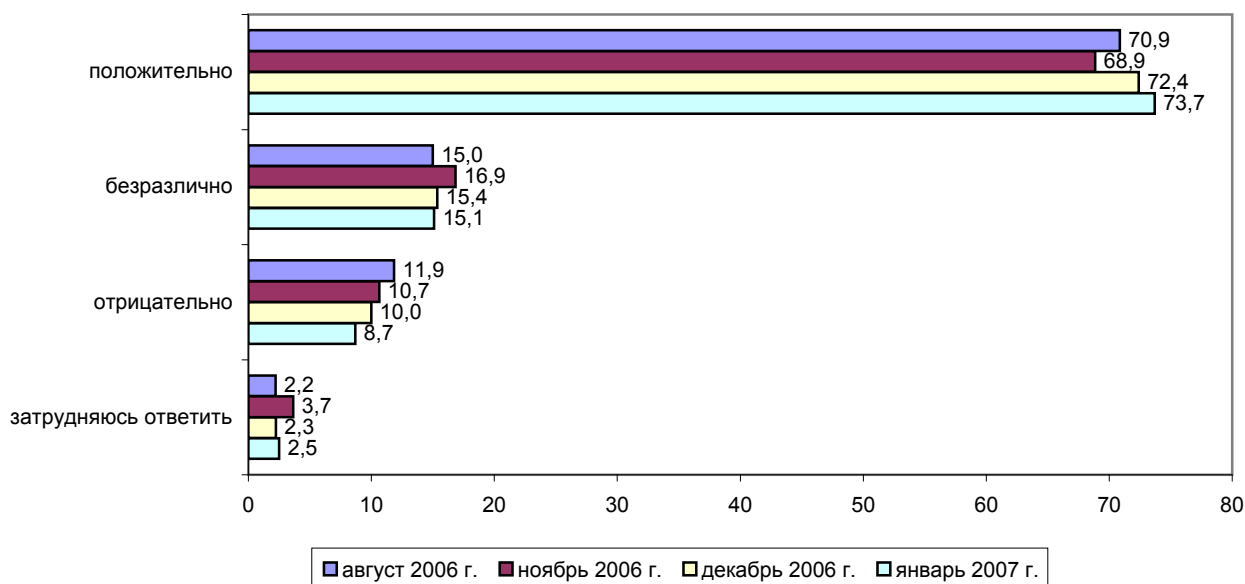


Как Вы думаете, Вы лично можете или не можете изменить свое мнение о вступлении Украины в Единое экономическое пространство (ЕЭП), если будете получать больше информации об этой организации?

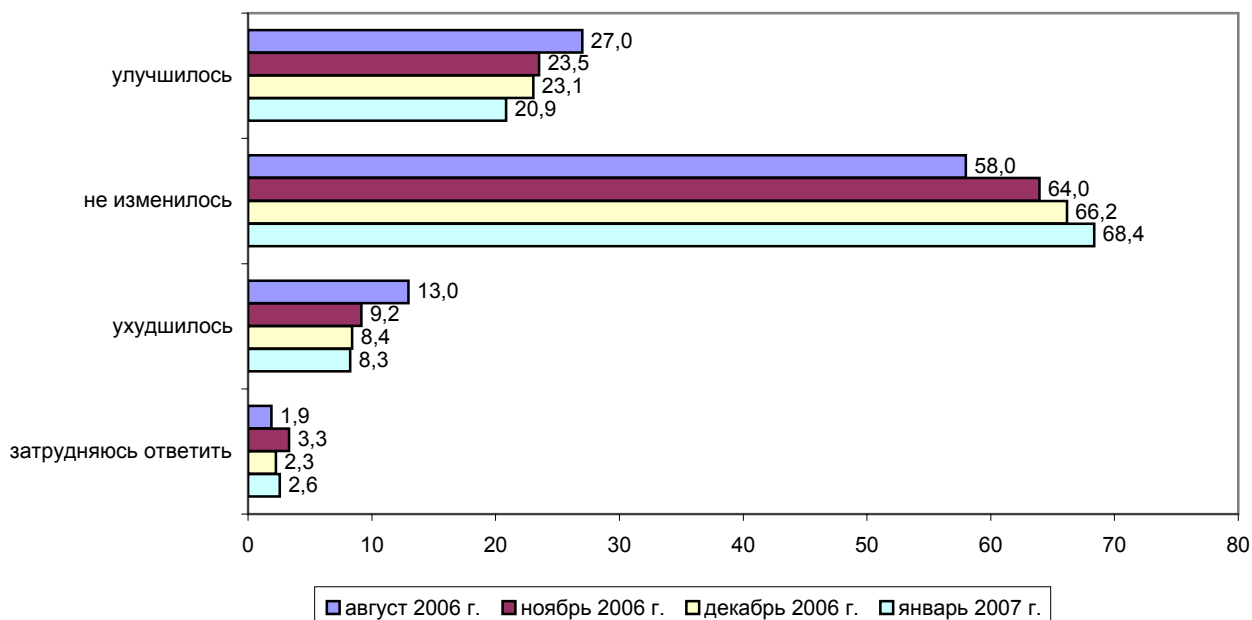


Россия и Украина

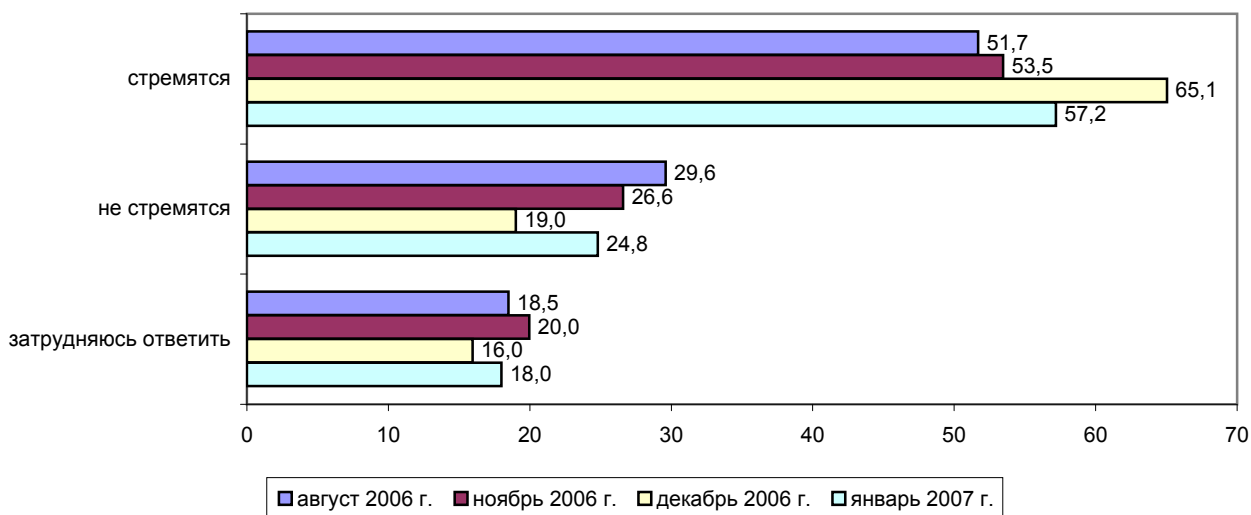
Как Вы сегодня относитесь к России - положительно, отрицательно или безразлично?



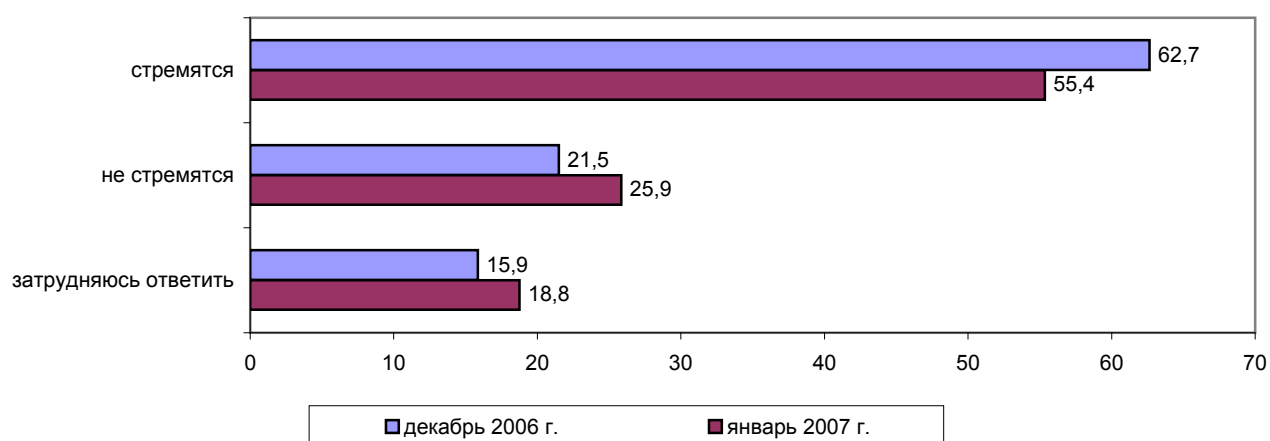
За последнее время Ваше отношение к России улучшилось, ухудшилось или не изменилось?



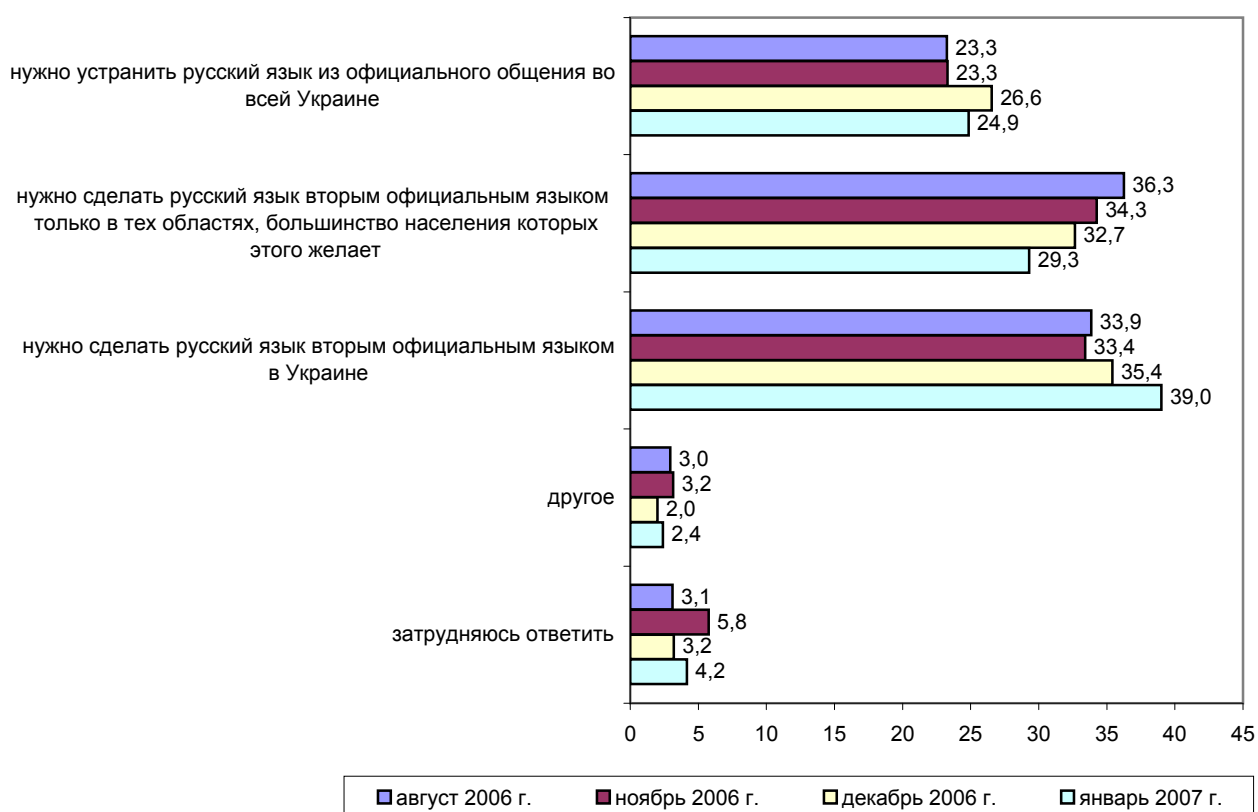
По Вашему мнению, в последнее время российские власти в своей политике стремятся или не стремятся к сближению с Украиной?



А украинские власти в последнее время в своей политике стремятся или не стремятся к сближению с Россией?



Как Вы считаете, какой должна быть государственная политика по отношению к русскому языку в Украине? (Карточка. Один ответ.)



**Распределение ответов респондентов
по электоратам и внешнеполитическим
ориентациям**

	Доли групп	Все опрошенные	Электораты партий							Электораты политиков							Вступление Украины в ЕС			Отношение к России			Язык бытового общения		
			Блок "Наша Украина "	Блок Юлии Тимошенко	Партия регионов	остальные партии и блоки	против всех	не стал бы участвовать в выборах	неопределившиеся	Ю.Тимошенко	В.Ющенко	В.Янукович	остальные	против всех	не стал(-а) бы участвовать в выборах	неопределившиеся	одобряю	не одобряю	ничего не слышал(-а), затрудняюсь ответить	положительное	безразличное	отрицательное	украинский	смесь украинского и русского	русский
		100	10	17	26	11	13	9	13	17	12	25	13	10	8	15	47	33	20	74	18	9	44	6	50

Представьте себе, что в ближайшее воскресенье состоятся выборы в Верховную Раду. Скажите, пожалуйста, за какую партию Вы бы проголосовали в этом случае? (Карточка. Один ответ.)

Партия регионов	26	0	0	100	0	0	0	0	1	3	88	7	3	0	12	19	39	22	33	6	5	14	28	36
блок Ю.Тимошенко	17	0	100	0	0	0	0	0	84	9	0	7	3	0	4	25	9	11	14	23	39	25	14	11
блок "Наша Украина"	10	100	0	0	0	0	0	0	3	71	1	6	1	1	1	14	4	10	7	18	19	17	10	4
Коммунистическая партия Украины	4	0	0	0	35	0	0	0	1	1	2	22	1	0	3	2	7	4	5	1	2	3	8	4
Социалистическая партия Украины	3	0	0	0	23	0	0	0	1	1	0	16	1	0	1	3	3	2	3	1	1	3	1	2
партия "Пора"	1	0	0	0	11	0	0	0	1	2	0	5	1	1	1	2	1	0	1	3	3	2	2	1
Прогрессивная социалистическая партия Украины	1	0	0	0	5	0	0	0	0	0	1	2	0	1	1	0	1	1	1	0	1	0	0	1
партия "Вече"	1	0	0	0	5	0	0	0	0	0	1	1	0	0	2	1	1	0	1	1	1	0	0	1
Народная партия	0	0	0	0	4	0	0	0	0	0	0	3	0	1	0	0	0	1	0	1	1	0	4	0
Украинская народная партия	0	0	0	0	3	0	0	0	0	0	0	2	0	0	0	1	0	0	0	1	1	1	0	0
другая политическая партия (блок)	2	0	0	0	16	0	0	0	0	0	0	5	6	2	2	1	2	2	1	2	6	2	1	2
против всех	13	0	0	0	0	100	0	0	4	5	3	13	72	7	7	11	14	13	12	16	12	11	13	14
не стал(-а) бы участвовать в выборах	9	0	0	0	0	0	100	0	1	1	1	3	6	86	5	8	8	13	8	14	6	9	10	10
затрудняюсь ответить	13	0	0	0	0	0	0	100	4	6	5	9	4	3	61	12	11	22	14	14	6	12	11	15

	Все опрошенные	Электораты партий							Электораты политиков							Вступление Украины в ЕС			Отношение к России			Язык бытового общения		
		Блок "Наша Украина "	Блок Юлии Тимошенко	Партия регионов	остальные партии и блоки	против всех	не стал бы участвовать в выборах	неопределившиеся	Ю.Тимошенко	В.Ющенко	В.Янукович	остальные	против всех	не стал(-а) бы участвовать в выборах	неопределившиеся	одобряю	не одобряю	ничего не слышал(-а), затрудняюсь ответить	положительное	безразличное	отрицательное	украинский	смесь украинского и русского	русский
Доли групп	100	10	17	26	11	13	9	13	17	12	25	13	10	8	15	47	33	20	74	18	9	44	6	50
Представьте себе, что в ближайшее воскресенье состоится выборы президента с участием перечисленных политиков. За кого из этих политиков Вы бы проголосовали? (Карточка. Один ответ.)																								
В. Янукович	25	2	0	86	7	5	2	9	0	0	100	0	0	0	0	17	38	23	32	7	4	13	28	36
Ю. Тимошенко	17	5	84	1	3	6	2	6	100	0	0	0	0	0	0	25	9	13	14	22	36	25	13	11
В. Ющенко	12	81	6	1	4	5	2	5	0	100	0	0	0	0	0	16	5	12	9	19	22	19	12	5
П. Симоненко	3	0	0	1	24	1	1	1	0	0	0	26	0	0	0	2	6	2	4	0	1	2	7	4
А. Мороз	3	1	2	1	16	1	1	2	0	0	0	23	0	0	0	3	3	2	3	2	1	4	3	2
В. Кличко	2	2	0	0	5	3	2	1	0	0	0	13	0	0	0	2	2	1	1	2	2	2	3	1
В. Литвин	2	0	0	0	7	4	1	1	0	0	0	13	0	0	0	1	2	2	1	3	1	1	4	2
Ю.Луценко	1	2	2	0	4	3	0	1	0	0	0	12	0	0	0	2	0	1	1	2	6	2	1	1
А. Кинах	0	0	0	0	2	1	0	1	0	0	0	4	0	0	0	0	1	0	1	0	0	0	0	1
Л. Кучма	0	0	0	1	0	0	1	0	0	0	0	4	0	0	0	1	0	1	1	0	0	0	1	1
Ю.Ехануров	0	0	0	0	0	0	0	0	0	0	0	2	0	0	0	0	0	0	0	0	1	0	0	0
А.Яценюк	0	0	0	0	0	0	0	1	0	0	0	2	0	0	0	0	0	0	0	0	1	0	0	0
Л. Черновецкий	0	0	0	0	0	0	0	0	0	0	0	1	0	0	0	0	0	0	0	0	0	0	0	0
В.Гайдук	0	0	0	0	0	0	0	0	0	0	0	0	0	0	0	0	0	0	0	0	1	0	0	0
П. Порошенко	0	0	0	0	0	0	0	0	0	0	0	0	0	0	0	0	0	0	0	0	0	0	0	0
Б.Тарасюк	0	0	0	0	0	0	0	0	0	0	0	0	0	0	0	0	0	0	0	0	0	0	0	0
против всех	10	1	2	1	8	58	6	3	0	0	0	0	100	0	0	9	12	9	9	14	11	9	11	11
я бы не участвовал(-а) в выборах	8	0	0	0	3	5	77	2	0	0	0	0	0	100	0	8	6	13	8	13	6	8	10	9
затрудняюсь ответить	15	1	3	7	13	8	8	67	0	0	0	0	0	0	100	12	15	21	15	16	7	12	9	18

	Все опрошенные	Электораты партий							Электораты политиков							Вступление Украины в ЕС			Отношение к России			Язык бытового общения		
		Блок "Наша Украина "	Блок Юлии Тимошенко	Партия регионов	остальные партии и блоки	против всех	не стал бы участвовать в выборах	неопределившиеся	Ю. Тимошенко	В. Ющенко	В. Янукович	остальные	против всех	не стал(-а) бы участвовать в выборах	неопределившиеся	одобряю	не одобряю	ничего не знаю/не слышал(-а), затрудняюсь ответить	положительное	безразличное	отрицательное	украинский	смесь украинского и русского	русский
Доли групп	100	10	17	26	11	13	9	13	17	12	25	13	10	8	15	47	33	20	74	18	9	44	6	50
О каких из перечисленных на карточке политиков Вы что-либо знаете, слышали? (Карточка. Любое число ответов.)																								
Ющенко Виктор	74	82	76	75	72	70	66	78	78	82	74	75	69	62	76	75	75	73	74	76	77	78	63	73
Янукович Виктор	74	76	76	75	71	71	65	77	76	78	74	74	70	60	76	74	74	72	73	74	74	76	63	72
Тимошенко Юлия	72	76	80	72	71	68	62	74	80	77	71	74	66	56	73	74	72	68	71	74	77	77	60	69
Кучма Леонид	69	73	74	69	65	66	61	71	74	74	69	70	64	55	69	71	69	66	69	69	71	73	59	67
Мороз Александр	67	72	70	67	68	64	55	70	70	73	67	71	63	49	69	68	68	64	68	64	68	70	56	66
Кравчук Леонид	65	69	70	64	66	61	58	68	71	71	63	67	58	54	68	67	65	60	66	63	67	69	59	63
Симоненко Петр	64	67	65	65	66	62	54	66	66	69	66	66	58	48	65	63	66	61	65	60	64	66	56	63
Литвин Владимир	63	67	68	62	65	61	55	61	67	68	62	67	60	50	62	66	63	57	63	64	65	68	56	59
Витренко Наталия	62	59	67	64	60	58	51	64	67	62	64	63	55	45	64	63	64	55	63	59	59	62	50	63
Кличко Виталий	58	62	67	57	56	52	51	59	66	63	56	62	50	44	58	63	58	46	58	59	60	62	43	57
Луценко Юрий	56	56	65	53	56	54	51	55	64	58	53	60	54	42	55	60	56	45	55	55	61	62	42	52
Порошенко Петр	53	51	59	54	53	52	45	48	58	54	52	57	52	38	49	57	53	42	52	52	56	55	40	52
Ехануров Юрий	52	50	61	50	49	53	45	48	61	53	49	55	51	40	49	56	50	44	51	54	54	56	41	48
Кинах Анатолий	51	54	57	51	49	52	41	50	58	55	50	55	48	34	51	55	53	39	51	51	50	56	34	49
Ахметов Ринат	50	46	56	52	48	50	46	48	57	48	51	53	47	41	48	55	51	36	49	52	52	50	36	52
Шуфрич Нестор	48	51	54	50	51	48	36	41	54	53	48	55	45	29	44	52	50	35	48	47	49	54	32	44
Черновол Тарас	48	49	56	45	48	51	41	41	56	54	45	50	49	34	43	53	47	36	46	51	52	54	32	44
Кушнарив Евгений	47	46	52	50	44	48	34	45	50	48	50	48	48	28	46	50	48	37	47	45	49	47	37	48
Азаров Николай	46	43	51	48	44	48	41	43	54	47	46	48	45	35	43	51	46	34	47	43	47	48	33	46
Медведчук Виктор	45	46	52	45	44	42	36	42	52	51	45	47	41	28	42	48	47	32	45	45	43	50	30	42
Черновецкий Леонид	44	43	54	42	44	42	38	41	53	47	39	48	40	31	45	50	43	30	43	47	47	47	25	44
Пинзеник Виктор	37	36	45	36	41	36	30	30	46	38	35	43	33	25	31	43	34	25	36	37	43	43	18	34
Зварич Роман	37	37	43	36	37	36	32	34	44	39	34	39	37	27	35	42	35	28	36	37	41	42	22	34
Безсмертный Роман	36	38	41	33	38	39	32	31	41	41	32	41	40	27	31	43	32	25	34	38	45	39	24	34
Костенко Юрий	34	42	43	26	34	32	29	32	44	43	24	38	31	26	33	41	28	26	31	40	44	43	21	26
Богатырева Раиса	33	30	39	35	35	32	26	31	40	33	34	36	32	20	32	37	33	26	34	28	38	36	24	32
Тарасюк Борис	30	31	33	30	30	32	25	26	33	33	28	36	31	21	26	35	28	22	30	29	33	35	19	27
Катеринчук Николай	30	34	39	23	32	29	25	28	38	38	22	33	32	20	28	37	26	18	27	36	41	37	15	25
Супрун Людмила	25	24	30	24	25	28	21	21	31	26	22	27	27	17	23	28	24	20	25	22	28	30	10	22
Яценюк Арсений	23	24	28	21	25	23	18	19	28	28	20	24	22	13	22	27	23	13	22	24	25	29	11	19

	Все опрошенные	Электораты партий							Электораты политиков							Вступление Украины в ЕС			Отношение к России			Язык бытового общения		
		Блок "Наша Украина"	Блок Юлии Тимошенко	Партия регионов	остальные партии и блоки	против всех	не стал бы участвовать в выборах	неопределившиеся	Ю. Тимошенко	В. Ющенко	В. Янукович	остальные	против всех	не стал(-а) бы участвовать в выборах	неопределившиеся	одобряю	не одобряю	ничего не знаю/не слышал(-а), затрудняюсь ответить	положительное	безразличное	отрицательное	украинский	смесь украинского и русского	русский
Доли групп	100	10	17	26	11	13	9	13	17	12	25	13	10	8	15	47	33	20	74	18	9	44	6	50
Матвиенко Анатолий	23	21	28	20	24	20	23	21	28	26	18	24	21	17	22	28	18	15	22	23	27	27	8	20
Гриценко Анатолий	22	25	26	21	22	22	21	18	26	29	18	23	22	16	19	26	21	14	22	22	25	29	12	16
Балога Виктор	19	23	24	17	21	20	17	14	23	29	16	21	20	10	15	23	17	13	18	22	25	27	14	12
Рудьковский Николай	19	20	24	15	23	21	16	16	23	25	14	24	23	11	18	24	15	12	19	18	24	25	10	14
Бондарь Виктор	14	16	18	12	15	14	16	12	17	20	10	15	18	9	15	18	11	12	14	17	17	19	7	11
Радченко Владимир	13	15	18	10	15	13	15	10	18	17	10	14	14	10	11	17	11	9	13	16	15	18	6	10
ни об одном не знаю	1	1	1	0	2	3	6	0	0	0	0	0	5	8	1	1	1	3	1	3	3	3	3	0
обо всех знаю	20	15	15	23	24	25	25	16	15	16	23	22	22	29	18	20	22	19	23	15	14	14	32	25
затрудняюсь ответить	1	0	1	1	1	0	2	6	1	0	1	0	0	1	5	1	1	4	1	2	1	2	1	1

Скажите, кому из этих политиков Вы доверяете? (Карточка. Любое число ответов.)

Янукович Виктор	29	8	3	82	24	6	4	15	5	6	85	20	3	2	16	20	42	25	36	7	5	17	33	38
Тимошенко Юлия	22	29	84	2	12	7	6	10	87	26	2	14	5	3	8	31	13	18	18	31	41	33	16	13
Ющенко Виктор	16	75	24	3	11	6	4	8	22	76	3	10	2	3	5	22	8	14	13	24	28	26	11	8
Мороз Александр	13	14	6	22	27	4	3	6	5	13	22	27	3	2	8	13	15	11	16	6	3	13	17	12
Луценко Юрий	11	21	25	3	15	8	2	7	23	21	2	20	6	1	5	17	5	4	9	13	25	16	8	7
Симоненко Петр	11	3	2	21	32	3	1	3	2	4	22	26	1	0	5	7	17	9	14	1	2	7	15	13
Литвин Владимир	9	10	10	12	13	5	1	4	10	8	11	16	2	0	6	10	8	7	10	5	4	7	14	9
Витренко Наталия	7	2	1	18	11	4	2	3	2	2	17	8	3	2	5	5	10	7	9	1	1	2	12	12
Азаров Николай	7	3	1	21	5	2	1	1	1	2	20	6	3	0	3	7	9	3	9	2	1	4	7	10
Кличко Виталий	7	13	13	2	12	5	4	4	13	10	2	16	1	2	4	10	5	3	6	9	12	10	7	4
Богатырева Раиса	6	2	1	18	6	2	0	1	1	1	16	6	1	0	4	5	8	5	8	1	0	2	7	9
Черновол Тарас	5	3	1	13	5	1	1	1	1	1	13	4	1	1	2	4	7	2	6	0	1	2	5	7
Кинах Анатолий	5	12	5	3	8	2	1	2	5	11	3	8	1	0	2	7	3	2	5	5	4	6	3	3
Ахметов Ринат	4	1	1	13	2	1	2	1	2	1	13	3	0	1	2	6	5	1	5	1	2	1	4	7
Катеринчук Николай	4	13	9	0	4	3	1	3	9	12	0	5	2	1	2	8	1	1	3	5	15	6	3	3
Шуфрич Нестор	4	1	0	11	4	2	0	1	0	1	11	4	1	0	1	3	6	2	5	1	1	2	3	6
Яценюк Арсений	3	8	5	2	3	1	0	1	5	9	1	4	0	0	2	5	1	2	3	3	5	4	0	2
Кушнарев Евгений	3	1	0	8	2	0	1	0	0	0	8	2	0	1	1	2	4	2	4	0	1	1	4	4
Кравчук Леонид	3	1	1	7	4	1	1	0	1	2	7	4	0	0	1	3	3	2	3	1	1	1	2	4
Ехануров Юрий	3	8	3	2	4	2	0	1	3	8	2	4	1	0	1	4	2	1	3	2	5	4	4	2
Костенко Юрий	3	7	5	1	5	1	1	0	5	7	0	3	1	1	1	4	1	1	2	4	6	4	1	1

	Все опрошенные	Электораты партий							Электораты политиков							Вступление Украины в ЕС			Отношение к России			Язык бытового общения		
		Блок "Наша Украина"	Блок Юлии Тимошенко	Партия регионов	остальные партии и блоки	против всех	не стал бы участвовать в выборах	неопределившиеся	Ю. Тимошенко	В. Ющенко	В. Янукович	остальные	против всех	не стал(-а) бы участвовать в выборах	неопределившиеся	одобряю	не одобряю	ничего из этого не слышал(-а), затрудняюсь ответить	положительное	безразличное	отрицательное	украинский	смесь украинского и русского	русский
Доли групп	100	10	17	26	11	13	9	13	17	12	25	13	10	8	15	47	33	20	74	18	9	44	6	50
Пинзеник Виктор	2	3	4	1	4	1	1	0	5	3	1	4	0	0	0	3	2	1	2	1	4	3	0	2
Тарасюк Борис	2	3	5	1	3	1	0	0	4	5	1	2	1	0	1	3	1	1	1	3	4	3	0	1
Безсмертный Роман	2	6	4	0	2	0	0	0	3	6	0	2	0	0	1	2	1	1	1	2	2	2	0	1
Супрун Людмила	2	1	2	2	3	2	0	0	2	3	2	2	1	1	1	2	1	2	2	1	2	2	0	2
Зварич Роман	2	8	1	1	2	0	0	0	1	7	0	2	0	0	0	3	1	1	1	1	4	2	1	1
Кучма Леонид	1	1	0	4	1	1	1	0	0	1	3	3	0	1	1	1	2	1	2	0	1	1	2	2
Порошенко Петр	1	4	2	1	2	0	1	0	2	3	1	2	0	0	1	2	1	1	1	1	3	2	0	1
Гриценко Анатолий	1	3	1	1	0	1	0	0	1	3	1	0	0	0	1	2	0	1	1	1	1	1	0	1
Медведчук Виктор	1	1	1	2	2	0	1	0	1	1	2	2	0	0	0	1	1	1	1	0	1	1	0	1
Матвиенко Анатолий	1	3	2	0	1	0	0	0	1	3	0	0	0	0	1	1	1	0	1	0	3	1	0	0
Балога Виктор	1	3	1	0	1	0	0	0	1	3	0	0	0	0	0	1	0	0	1	1	1	1	0	1
Черновецкий Леонид	1	2	1	1	1	0	1	0	1	1	0	1	0	1	1	1	0	0	1	0	2	1	1	1
Рудьковский Николай	1	1	1	1	1	0	0	0	1	1	1	1	0	0	0	1	0	0	1	0	1	1	0	0
Бондарь Виктор	0	1	0	1	0	0	0	0	0	1	1	0	0	0	0	1	0	0	0	1	0	1	0	0
Радченко Владимир	0	1	0	0	0	0	0	0	0	1	0	0	0	0	0	1	0	0	0	0	0	0	0	0
никому не доверяю	26	8	8	9	14	64	76	38	7	11	8	9	74	80	42	25	26	31	25	34	24	22	29	29
всем доверяю	0	0	0	0	0	0	1	1	0	0	0	0	0	2	0	0	0	1	0	1	0	1	1	0
затрудняюсь ответить	7	7	3	3	6	3	5	24	1	8	3	4	3	5	24	5	5	13	6	9	6	7	8	7

А кому из этих политиков Вы не доверяете? (Карточка. Любое число ответов.)

Ющенко Виктор	26	2	21	52	34	14	9	17	24	1	53	36	11	5	16	21	36	23	31	13	16	16	37	34
Тимошенко Юлия	25	12	1	60	35	11	8	15	1	14	61	33	8	7	15	18	36	23	30	9	10	13	32	35
Янукович Виктор	24	54	65	1	27	12	9	10	62	56	0	26	8	8	10	34	13	17	18	35	52	36	20	14
Кучма Леонид	23	36	43	17	30	12	11	11	45	34	16	32	7	7	11	30	17	16	21	23	37	29	23	17
Порошенко Петр	18	12	21	29	22	11	5	8	24	12	29	22	6	4	8	20	18	11	20	11	16	14	14	22
Кравчук Леонид	16	27	32	9	22	11	8	9	35	25	9	24	4	5	9	22	12	10	15	17	29	22	16	11
Витренко Наталия	15	24	32	9	17	9	7	8	33	25	8	18	4	6	9	21	10	9	13	18	28	21	9	11
Шуфрич Нестор	15	26	33	6	17	9	7	8	35	26	6	18	4	4	8	22	10	6	13	17	27	24	9	8
Мороз Александр	14	26	32	5	13	10	6	8	34	26	5	14	5	5	7	20	8	9	11	15	33	19	9	10
Симоненко Петр	14	27	30	6	13	7	8	8	31	26	5	14	2	6	10	21	7	7	10	19	31	20	9	9
Ахметов Ринат	13	24	29	5	14	10	6	9	32	23	5	17	4	5	7	19	9	6	10	18	29	18	13	9
Черновецкий Леонид	12	11	22	11	16	9	3	6	22	13	11	16	5	1	8	15	10	7	11	12	16	12	7	12

	Все опрошенные	Электораты партий							Электораты политиков							Вступление Украины в ЕС			Отношение к России			Язык бытового общения			
		Блок "Наша Украина "	Блок Юлии Тимошенко	Партия регионов	остальные партии и блоки	против всех	не стал бы участвовать в выборах	неопределившиеся	Ю. Тимошенко	В. Ющенко	В. Янукович	остальные	против всех	не стал(-а) бы участвовать в выборах	неопределившиеся	одобряю	не одобряю	ничего не знаю/не слышал(-а), затрудняюсь ответить	положительное	безразличное	отрицательное	украинский	смесь украинского и русского	русский	
Доли групп	100	10	17	26	11	13	9	13	17	12	25	13	10	8	15	47	33	20	74	18	9	44	6	50	
Черновол Тарас	11	24	28	3	12	8	3	5	27	25	3	12	4	2	7	18	5	5	8	17	31	18	6	6	
Медведчук Виктор	11	19	22	7	12	8	5	5	21	20	7	12	4	4	7	16	8	5	9	14	17	15	6	8	
Азаров Николай	11	16	24	4	10	10	5	5	25	19	4	12	5	4	4	16	6	6	9	12	22	14	7	7	
Зварич Роман	10	5	9	17	13	7	3	7	11	7	17	13	2	1	7	10	11	6	11	6	9	7	8	12	
Ехануров Юрий	9	5	13	14	9	7	4	4	14	6	14	12	3	2	3	11	9	5	10	6	10	7	8	10	
Луценко Юрий	9	6	5	18	9	5	2	4	6	6	18	10	1	2	4	8	11	5	10	4	6	6	5	11	
Безсмертный Роман	8	6	7	14	10	6	2	3	7	7	15	11	2	1	3	9	9	4	8	4	10	5	9	10	
Литвин Владимир	7	9	12	7	7	6	4	4	14	10	6	10	3	2	3	8	7	5	6	8	14	9	8	6	
Пинзеник Виктор	7	7	6	13	7	6	3	3	7	7	13	9	4	1	2	8	8	4	8	5	7	5	6	9	
Кинах Анатолий	7	7	7	9	6	7	2	4	9	8	9	7	2	1	4	6	9	3	7	5	7	6	7	7	
Богатырева Раиса	6	10	15	2	6	6	3	4	16	11	3	6	2	1	3	10	4	2	5	9	13	8	5	5	
Кличко Виталий	6	4	6	11	8	5	1	3	6	6	12	8	2	1	3	7	6	5	7	5	8	4	6	9	
Тарасюк Борис	6	5	6	9	9	6	2	3	8	6	10	9	3	1	2	7	8	3	7	3	9	5	5	8	
Катеринчук Николай	5	3	5	9	4	4	2	3	6	4	8	6	2	2	3	6	6	3	5	4	6	4	1	7	
Балога Виктор	5	5	7	6	5	5	4	2	7	6	7	6	2	3	2	6	5	3	5	5	10	7	5	4	
Кушнарев Евгений	5	7	8	3	4	6	3	3	9	8	3	7	2	2	2	7	3	3	4	4	12	5	5	4	
Матвиенко Анатолий	5	4	6	6	4	5	2	2	7	6	6	5	2	1	2	6	4	3	4	4	8	4	2	5	
Костенко Юрий	4	3	4	6	5	6	1	3	5	6	6	6	2	1	3	5	5	2	5	3	6	4	3	5	
Рудьковский Николай	4	5	6	3	4	4	2	2	7	7	4	4	1	1	2	6	3	2	3	4	9	5	1	3	
Яценюк Арсений	4	3	4	5	4	4	2	2	5	5	5	4	1	1	2	5	4	2	4	3	6	4	3	4	
Гриценко Анатолий	4	4	4	5	3	4	1	2	5	6	5	3	2	1	2	4	3	2	3	3	6	3	1	4	
Супрун Людмила	3	5	5	3	3	4	2	2	6	6	3	4	2	1	1	4	3	2	3	4	6	4	1	3	
Радченко Владимир	3	4	5	3	3	3	2	2	6	5	3	3	1	1	1	4	2	2	3	4	6	3	1	3	
Бондарь Виктор	3	4	4	3	2	4	2	2	4	6	3	4	1	1	2	4	2	2	3	3	7	3	2	3	
всем доверяю	1	0	1	1	0	0	2	1	1	0	1	1	0	2	0	0	1	2	1	1	0	1	1	0	
никому не доверяю	24	7	7	8	13	57	70	37	7	10	7	9	64	76	39	22	23	30	22	31	24	22	23	26	
затрудняюсь ответить	15	13	10	14	15	14	7	28	8	13	14	17	14	8	25	12	14	21	16	12	8	14	16	15	
Вы лично одобряете или не одобряете действия Виктора Ющенко на посту президента Украины?																									
одобряю	27	75	34	13	25	18	14	24	30	81	12	26	15	12	22	35	17	24	24	34	37	39	18	17	
не одобряю	61	16	52	76	66	73	71	57	55	10	79	65	73	71	61	54	74	57	65	49	51	49	73	71	
затрудняюсь ответить	12	8	13	11	9	9	15	18	14	8	9	9	11	16	17	11	9	18	11	16	12	12	9	12	

	Доли групп	100	Электораты партий								Электораты политиков								Вступление Украины в ЕС			Отношение к России			Язык бытового общения		
			Все опрошенные	Блок "Наша Украина "	Блок Юлии Тимошенко	Партия регионов	остальные партии и блоки	против всех	не стал бы участвовать в выборах	неопределившиеся	Ю.Тимошенко	В.Ющенко	В.Янукович	остальные	против всех	не стал(-а) бы участвовать в выборах	неопределившиеся	одобряю	не одобряю	ничего не скажу, затрудняюсь ответить	положительное	безразличное	отрицательное	украинский	смесь украинского и русского	русский	
			100	10	17	26	11	13	9	13	17	12	25	13	10	8	15	47	33	20	74	18	9	44	6	50	

Как Вы сегодня оцениваете работу В.Ющенко на посту президента Украины - отлично, хорошо, удовлетворительно, плохо или очень плохо?

отлично	1	7	1	0	0	1	1	0	1	8	0	0	0	1	0	2	0	1	1	0	3	2	0	1
хорошо	11	38	14	3	12	5	5	9	11	45	3	10	2	5	9	14	7	10	9	16	16	17	5	6
удовлетворительно	35	39	43	32	34	31	28	36	41	39	31	35	35	28	34	40	30	29	33	41	36	40	31	31
плохо	32	9	30	38	33	34	36	36	33	4	37	34	36	37	36	28	36	35	34	25	33	27	34	36
очень плохо	16	2	9	22	16	24	22	10	10	0	23	17	22	20	13	11	22	15	18	10	8	10	24	19
затрудняюсь ответить	5	4	4	6	4	5	8	7	4	4	5	4	5	9	8	4	4	10	5	8	5	5	5	6

За последний месяц Вы стали относиться к В.Ющенко лучше, хуже или Ваше отношение к нему не изменилось?

лучше	7	25	7	5	4	3	3	7	6	29	4	5	3	1	5	10	3	6	6	10	8	10	3	5
отношение не изменилось	56	58	55	60	57	50	51	52	54	59	60	57	45	52	54	57	55	52	58	50	49	53	50	59
хуже	33	11	34	32	37	44	38	35	37	6	34	37	50	38	34	30	39	33	33	33	37	32	41	33
затрудняюсь ответить	4	6	3	3	2	2	9	6	3	6	3	1	3	9	6	3	3	9	3	7	6	5	5	3

Вы лично одобряете или не одобряете действия Виктора Януковича на посту премьер-министра Украины?

одобряю	41	20	12	89	37	26	19	31	12	23	90	40	22	16	30	33	54	37	50	17	8	30	43	50
не одобряю	47	67	80	7	48	56	64	46	80	65	6	45	59	64	48	57	32	48	37	70	81	58	41	38
затрудняюсь ответить	12	13	9	4	15	18	17	23	8	13	4	15	19	19	22	10	14	16	13	13	11	12	15	13

Как Вы сегодня оцениваете работу В.Януковича на посту премьер-министра - отлично, хорошо, удовлетворительно, плохо или очень плохо?

отлично	5	0	1	13	5	2	1	1	1	1	14	4	1	1	1	4	7	2	6	1	2	4	6	5
хорошо	21	11	6	51	19	12	6	11	5	11	53	20	8	4	13	17	29	18	26	9	5	15	25	26
удовлетворительно	33	34	29	30	36	35	39	38	28	35	28	39	42	38	36	31	36	35	35	36	17	29	32	37
плохо	24	25	39	3	25	34	28	29	42	29	3	20	31	31	27	29	15	26	20	32	36	29	15	20
очень плохо	9	18	18	0	7	10	14	7	18	15	0	8	11	14	8	12	6	9	6	13	30	14	10	5
затрудняюсь ответить	8	11	7	3	8	8	11	14	7	9	2	9	7	12	15	6	8	10	7	9	10	8	12	7

	Доли групп	100	Электораты партий								Электораты политиков								Вступление Украины в ЕС			Отношение к России			Язык бытового общения		
			Все опрошенные	Блок "Наша Украина "	Блок Юлии Тимошенко	Партия регионов	остальные партии и блоки	против всех	не стал бы участвовать в выборах	неопределившиеся	Ю.Тимошенко	В.Ющенко	В.Янукович	остальные	против всех	не стал(-а) бы участвовать в выборах	неопределившиеся	одобряю	не одобряю	ничего не слышал(-а), затрудняюсь ответить	положительное	безразличное	отрицательное	украинский	смесь украинского и русского	русский	
			100	10	17	26	11	13	9	13	17	12	25	13	10	8	15	47	33	20	74	18	9	44	6	50	

За последний месяц Вы стали относиться к В.Януковичу лучше, хуже или Ваше отношение к нему не изменилось?

лучше	14	9	4	35	13	7	3	5	6	6	36	13	4	2	6	11	20	11	17	5	5	11	22	16
отношение не изменилось	60	64	63	58	58	60	59	59	61	63	58	62	60	58	60	62	58	57	60	63	52	58	58	62
хуже	21	23	29	5	25	29	28	24	30	25	4	20	32	30	23	23	16	23	17	27	39	26	14	17
затрудняюсь ответить	5	4	3	2	3	4	9	12	3	6	2	4	3	9	10	3	5	9	5	5	4	5	7	4

За последний месяц Вы стали относиться к Александру Морозу лучше, хуже или Ваше отношение к нему не изменилось?

лучше	13	12	5	25	20	6	5	6	4	11	25	22	3	4	9	11	17	12	16	6	5	12	19	13
отношение не изменилось	51	47	46	56	50	50	51	56	46	46	58	53	50	48	54	50	58	43	53	51	37	50	41	54
хуже	26	33	43	9	24	39	31	19	44	35	7	20	42	33	22	32	17	28	22	33	52	31	28	21
затрудняюсь ответить	9	7	5	10	5	6	14	19	5	8	10	6	5	16	15	6	9	17	9	10	7	7	13	11

За последний месяц Вы стали относиться к Юлии Тимошенко лучше, хуже или Ваше отношение к ней не изменилось?

лучше	17	17	50	5	10	9	14	10	50	16	5	12	9	10	12	22	11	13	15	19	25	21	19	12
отношение не изменилось	49	48	45	51	48	50	43	53	43	49	51	53	49	45	49	49	52	42	51	44	39	45	45	53
хуже	28	25	3	39	38	36	35	22	4	25	39	32	38	35	26	23	32	32	28	27	29	26	31	29
затрудняюсь ответить	6	10	2	5	4	5	8	14	3	10	5	4	4	10	13	6	4	12	5	10	7	8	5	5

Как Вы считаете, кто из украинских политиков имеет сегодня больше влияния на ситуацию в государстве – президент В.Ющенко, премьер-министр В.Янукович или глава Верховной Рады А.Мороз?

президент Украины В.Ющенко	11	33	11	7	11	8	6	9	11	34	8	10	5	5	8	13	8	10	10	13	16	13	9	9
премьер-министр Украины В.Янукович	42	26	49	55	37	41	34	35	48	26	55	41	40	31	34	44	47	32	44	36	44	44	41	41
глава Верховной Рады Украины А.Мороз	4	3	4	2	9	3	4	3	5	2	2	10	4	2	2	3	5	4	4	5	3	3	3	4
все они в равной мере	26	22	24	22	28	31	34	28	22	21	21	25	34	40	32	26	24	29	26	28	18	25	28	26
затрудняюсь ответить	17	16	12	14	15	17	22	24	14	16	14	14	16	22	24	13	17	25	16	18	19	14	19	19

	Доли групп	100	Электораты партий								Электораты политиков								Вступление Украины в ЕС			Отношение к России			Язык бытового общения		
			Все опрошенные	Блок "Наша Украина "	Блок Юлии Тимошенко	Партия регионов	остальные партии и блоки	против всех	не стал бы участвовать в выборах	неопределившиеся	Ю.Тимошенко	В.Ющенко	В.Янукович	остальные	против всех	не стал(-а) бы участвовать в выборах	неопределившиеся	одобряю	не одобряю	ничего не знаю об этом	затрудняюсь ответить	положительное	безразличное	отрицательное	украинский	смесь украинского и русского	русский
			100	10	17	26	11	13	9	13	17	12	25	13	10	8	15	47	33	20		74	18	9	44	6	50

Скажите, пожалуйста, какой из политических сил Вы доверяете больше всего? (Карточка. Один ответ.)

президент Украины	14	72	11	2	10	8	6	10	8	73	2	10	5	6	8	19	7	12	10	23	26	22	14	6
антикризисная коалиция	6	0	1	13	13	3	3	3	2	1	11	12	2	4	5	5	10	4	8	2	1	3	9	8
премьер-министр	24	4	2	66	19	8	7	14	3	3	69	18	8	4	13	17	36	19	30	8	2	13	25	33
оппозиция	15	5	61	1	8	8	3	8	64	4	1	9	4	3	6	22	7	9	12	19	30	20	7	10
никому из перечисленных	30	12	15	7	34	63	75	40	16	12	6	34	70	73	44	26	29	39	28	36	33	30	33	29
всем перечисленным	2	1	3	2	2	2	1	4	2	1	2	3	2	2	3	2	2	3	2	3	1	2	3	2
затрудняюсь ответить	10	5	5	9	14	9	5	21	5	6	9	13	7	8	20	9	9	14	10	10	6	9	9	11

По Вашему мнению, существует сегодня конфликт между президентом Украины Виктором Ющенко и премьер-министром Украины Виктором Януковичем, или такого конфликта не существует?

существует	72	68	80	73	69	76	64	68	80	70	72	74	75	60	69	77	72	62	73	66	75	72	61	74
не существует	16	24	11	16	22	14	18	13	12	21	17	18	15	20	13	14	19	16	15	22	13	17	25	15
затрудняюсь ответить	12	8	9	11	9	9	18	19	8	9	11	8	9	19	18	9	9	22	11	12	11	11	14	11

Как Вы считаете, помогут или не помогут досрочные выборы Верховной Рады Украины разрешить этот конфликт? (Ответы полагающих, что между В.Ющенко и В.Януковичем есть конфликт.)

помогут	17	20	30	11	14	18	12	13	30	20	14	16	13	11	9	22	13	9	15	18	26	19	10	15
не помогут	46	34	38	53	48	50	46	44	39	35	51	48	52	45	49	45	51	38	50	36	33	41	45	51
затрудняюсь ответить	21	22	21	20	16	18	24	29	19	24	19	17	19	23	29	18	17	36	20	24	27	24	20	19

Вы одобряете или не одобряете принятый Верховной Радой Украины Закон о кабинете министров Украины?

одобряю	21	11	11	36	30	16	19	10	12	12	34	29	16	20	14	19	28	14	25	11	10	14	20	27
не одобряю	20	27	35	7	21	23	17	19	34	29	6	21	26	17	18	26	16	15	17	25	42	25	15	16
ничего не знаю об этом	43	48	39	40	41	45	46	46	39	45	43	38	44	45	48	40	39	55	41	53	36	48	51	38
затрудняюсь ответить	16	13	15	17	8	16	17	24	14	14	18	12	14	17	20	15	17	17	17	12	13	13	14	19

	Доли групп	Все опрошенные	Электораты партий							Электораты политиков							Вступление Украины в ЕС			Отношение к России			Язык бытового общения			
			Блок "Наша Украина "	Блок Юлии Тимошенко	Партия регионов	остальные партии и блоки	против всех	не стал бы участвовать в выборах	неопределившиеся	Ю. Тимошенко	В.Ющенко	В.Янукович	остальные	против всех	не стал(-а) бы участвовать в выборах	неопределившиеся	одобряю	не одобряю	ничего не знаю об этом	затрудняюсь ответить	положительное	безразличное	отрицательное	украинский	смесь украинского и русского	русский
		100	10	17	26	11	13	9	13	17	12	25	13	10	8	15	47	33	20	74	18	9	44	6	50	
Вы одобряете или не одобряете принятый Верховной Радой Украины Закон о банках и банковской деятельности?																										
одобряю		9	11	8	10	10	8	9	7	10	13	10	10	4	10	5	11	9	4	9	9	8	9	6	9	
не одобряю		7	6	9	5	10	8	8	6	10	6	5	7	8	9	6	8	8	6	6	10	15	7	6	7	
ничего не знаю об этом		70	72	66	71	68	71	67	71	66	67	71	70	74	66	71	68	68	76	70	71	63	71	73	68	
затрудняюсь ответить		14	10	17	14	12	12	16	16	14	14	13	12	13	15	17	13	15	14	15	10	14	13	14	16	
Вы одобряете или не одобряете принятый Верховной Радой Украины Закон об императивном мандате для депутатов местных советов, который предусматривает отмену депутатских полномочий в случае голосования депутата вопреки принятому решению фракции?																										
одобряю		22	18	32	21	22	21	19	20	33	22	20	22	21	16	20	28	20	13	22	23	26	25	15	21	
не одобряю		14	15	15	13	15	18	10	10	14	16	13	14	16	13	12	15	15	8	13	15	16	12	7	16	
ничего не знаю об этом		51	54	41	54	50	52	57	55	41	48	56	52	52	58	52	45	52	65	53	51	40	52	66	49	
затрудняюсь ответить		12	12	11	12	14	9	14	15	11	13	11	12	11	14	16	11	13	15	12	10	17	11	12	14	
Вы одобряете или не одобряете принятый Верховной Радой Украины Закон об оппозиции?																										
одобряю		25	21	37	25	27	22	20	21	39	23	22	26	26	20	20	32	23	14	25	26	27	26	24	25	
не одобряю		10	14	8	10	12	10	10	9	7	13	10	14	10	10	9	11	12	6	10	12	10	10	11	10	
ничего не знаю об этом		47	49	37	47	48	50	53	50	37	44	50	46	50	54	51	41	50	58	48	47	41	47	54	46	
затрудняюсь ответить		17	16	18	19	12	17	17	20	17	19	18	14	15	16	20	17	16	22	17	15	22	17	11	18	
Вы лично одобряете или не одобряете совместное голосование фракции Ю.Тимошенко с антикризисной коалицией?																										
одобряю		24	17	32	30	28	20	15	18	36	14	27	28	20	14	21	28	26	14	28	16	15	23	23	26	
не одобряю		26	35	27	23	29	29	22	20	24	42	23	26	28	21	20	28	25	21	22	28	48	29	28	23	
ничего не знаю об этом		30	36	22	28	27	32	37	32	20	31	32	29	32	40	30	26	28	41	29	34	24	32	33	28	
затрудняюсь ответить		20	12	18	19	16	18	26	31	19	12	19	17	20	25	29	17	21	24	20	22	13	17	16	23	

	Доли групп	100	Электораты партий								Электораты политиков								Вступление Украины в ЕС			Отношение к России			Язык бытового общения		
			Все опрошенные	Блок "Наша Украина "	Блок Юлии Тимошенко	Партия регионов	остальные партии и блоки	против всех	не стал бы участвовать в выборах	неопределившиеся	Ю.Тимошенко	В.Ющенко	В.Янукович	остальные	против всех	не стал(-а) бы участвовать в выборах	неопределившиеся	одобряю	не одобряю	ничего об этом не слышал(-а), затрудняюсь ответить	положительное	безразличное	отрицательное	украинский	смесь украинского и русского	русский	
			100	10	17	26	11	13	9	13	17	12	25	13	10	8	15	47	33	20	74	18	9	44	6	50	

Скажите, пожалуйста, как Вы оцениваете экономическую ситуацию в Украине: по Вашему мнению, она улучшается, ухудшается или не меняется?

улучшается	11	13	6	18	12	9	3	6	6	16	17	8	11	3	7	13	10	5	12	6	6	10	9	12
не меняется	37	38	34	42	36	34	30	38	35	36	43	40	31	31	33	36	39	34	38	34	29	34	40	39
ухудшается	48	42	57	34	50	54	63	50	56	41	34	50	56	61	52	47	46	53	46	53	57	52	48	44
затрудняюсь ответить	5	6	3	7	2	4	4	6	3	6	6	2	2	5	9	4	4	7	4	6	8	5	4	5

Вы лично одобряете или не одобряете вступление Украины в Европейский союз?

одобряю	47	67	69	34	40	43	43	41	68	66	32	48	42	43	39	100	0	0	43	57	64	54	40	42
не одобряю	33	13	18	49	44	37	29	28	17	14	50	39	40	25	33	0	100	0	38	20	18	25	39	40
ничего об этом не слышал(-а)	3	1	1	3	4	2	4	3	1	3	3	3	2	4	2	0	0	13	2	4	1	3	10	1
затрудняюсь ответить	17	18	12	13	11	18	24	29	14	17	14	11	16	27	26	0	0	87	17	18	17	18	12	17

Вы лично одобряете или не одобряете "внеблоковый статус" Украины?

одобряю	47	33	41	56	50	50	47	42	41	33	55	48	52	45	46	41	59	38	52	34	30	37	38	56
не одобряю	31	39	38	26	30	34	23	26	38	42	25	32	33	22	25	40	27	14	28	35	44	37	25	26
затрудняюсь ответить	22	29	21	18	20	16	30	31	21	25	19	20	15	33	29	18	13	48	20	31	26	26	37	18

Вы лично одобряете или не одобряете проведение в Украине референдума о вступлении в НАТО?

одобряю	39	36	44	45	35	34	35	31	43	37	44	35	35	31	34	43	39	27	40	34	40	32	31	46
не одобряю	45	43	42	47	51	51	42	42	43	42	47	53	50	43	41	45	50	37	47	41	37	50	51	41
затрудняюсь ответить	16	21	14	9	14	15	23	27	14	20	9	12	15	27	25	12	11	35	13	26	22	18	18	14

Вы лично одобряете или не одобряете проведение в Украине референдума о вступлении в ЕЭП?

одобряю	57	46	50	71	54	51	51	56	52	47	70	60	48	43	56	60	59	43	63	37	39	48	49	65
не одобряю	26	33	34	18	31	33	24	18	33	33	18	24	35	30	19	28	27	19	22	34	43	32	24	21
затрудняюсь ответить	17	21	16	12	15	16	25	26	15	20	12	15	17	28	25	11	14	37	15	29	19	20	27	14

	Доли групп	100	Электораты партий								Электораты политиков								Вступление Украины в ЕС			Отношение к России			Язык бытового общения		
			Все опрошенные	Блок "Наша Украина "	Блок Юлии Тимошенко	Партия регионов	остальные партии и блоки	против всех	не стал бы участвовать в выборах	неопределившиеся	Ю.Тимошенко	В.Ющенко	В.Янукович	остальные	против всех	не стал(-а) бы участвовать в выборах	неопределившиеся	одобряю	не одобряю	ничего не слышал(-а), затрудняюсь ответить	положительное	безразличное	отрицательное	украинский	смесь украинского и русского	русский	
			100	10	17	26	11	13	9	13	17	12	25	13	10	8	15	47	33	20	74	18	9	44	6	50	

Как Вы проголосуете, если референдум все же состоится и на него будет вынесен вопрос: "Согласны ли Вы с тем, чтобы Украина стала членом Организации Североатлантического договора (НАТО)?"?

да, согласен (-на)	17	35	33	5	16	16	14	9	31	38	5	13	14	15	10	31	4	5	12	27	40	24	9	11
нет, не согласен (-на)	60	38	43	82	64	58	52	60	43	36	82	64	59	49	63	48	84	47	69	38	27	49	66	69
не буду участвовать в референдуме	8	6	6	7	6	12	16	9	6	5	8	6	13	19	8	6	7	16	7	13	7	7	10	9
затрудняюсь ответить	15	20	18	6	14	14	18	22	20	21	5	16	14	16	19	14	6	32	12	23	26	20	15	10

Как Вы проголосуете, если референдум все же состоится и на него будет вынесен вопрос: "Поддерживаете ли Вы участие Украины в Едином экономическом пространстве (ЕЭП) вместе с Российской Федерацией, Республикой Казахстан и Республикой Белоруссия в соответствии с Договором о формировании Единого экономического пространства, подписанном 19 сентября 2003 года?"?

да, поддерживаю	60	43	48	81	60	58	45	60	49	46	79	68	52	42	60	59	69	47	71	28	31	50	54	69
нет, не поддерживаю	17	26	28	6	22	17	19	10	28	25	7	15	23	19	10	22	16	6	11	31	42	23	12	13
не буду участвовать в референдуме	7	5	3	5	7	10	16	4	4	5	4	6	12	17	6	5	5	14	4	15	7	7	9	6
затрудняюсь ответить	16	25	20	8	11	15	20	25	19	24	10	11	12	22	24	14	11	33	14	26	20	21	25	12

Как Вы считаете, общество получает достаточно или не достаточно информации о НАТО для принятия решения о вступлении или невступлении Украины в эту организацию?

достаточно	21	12	15	30	23	22	16	18	12	15	29	18	30	15	21	19	28	11	23	14	13	16	18	25
не достаточно	65	77	76	55	66	65	63	63	80	71	55	73	58	60	61	72	57	61	63	68	75	68	60	63
затрудняюсь ответить	14	11	9	16	11	13	22	19	8	14	16	9	12	25	18	8	14	28	13	18	11	15	22	12

Как Вы считаете, общество получает достаточно или не достаточно информации о Едином экономическом пространстве (ЕЭП) для принятия решения о вступлении или невступлении Украины в эту организацию?

достаточно	23	17	17	33	26	21	14	22	15	19	33	20	26	14	25	21	32	13	26	15	16	19	19	27
не достаточно	63	69	74	53	62	66	65	61	78	65	54	68	60	61	59	70	56	59	62	65	71	65	59	62
затрудняюсь ответить	14	14	9	14	12	13	21	17	7	16	14	12	14	25	16	9	12	27	13	20	13	16	23	11

	Доли групп	100	Электораты партий							Электораты политиков							Вступление Украины в ЕС			Отношение к России			Язык бытового общения			
			Все опрошенные	Блок "Наша Украина "	Блок Юлии Тимошенко	Партия регионов	остальные партии и блоки	против всех	не стал бы участвовать в выборах	неопределившиеся	Ю.Тимошенко	В.Ющенко	В.Янукович	остальные	против всех	не стал(-а) бы участвовать в выборах	неопределившиеся	одобряю	не одобряю	ничего не знаю/не слышал(-а), затрудняюсь ответить	положительное	безразличное	отрицательное	украинский	смесь украинского и русского	русский
Доли групп		100	10	17	26	11	13	9	13	17	12	25	13	10	8	15	47	33	20	74	18	9	44	6	50	
Как Вы думаете, Вы лично можете или не можете изменить свое мнение о вступлении Украины в НАТО, если будете получать больше информации об этой организации?																										
могу изменить		29	33	40	19	31	30	30	26	40	32	19	36	30	27	23	33	22	30	27	36	33	34	26	24	
не могу изменить		47	40	41	59	52	47	36	40	40	40	59	50	49	35	44	47	58	29	51	35	39	38	43	55	
затрудняюсь ответить		24	28	20	21	16	23	35	34	20	28	22	15	21	39	33	20	20	41	23	30	28	28	31	20	
Как Вы думаете, Вы лично можете или не можете изменить свое мнение о вступлении Украины в Единое экономическое пространство (ЕЭП), если будете получать больше информации об этой организации?																										
могу изменить		34	35	41	27	35	39	35	28	45	36	27	39	35	30	28	37	29	34	32	40	32	36	31	32	
не могу изменить		42	38	38	53	49	38	30	37	36	37	52	45	42	32	41	43	52	24	46	29	41	35	40	49	
затрудняюсь ответить		24	26	21	21	16	22	35	35	19	27	21	16	23	39	32	20	19	42	22	30	26	29	30	19	
Как Вы сегодня относитесь к России - положительно, отрицательно или безразлично?																										
положительно		74	52	58	94	74	70	68	78	59	55	94	78	66	67	76	67	85	72	100	0	0	59	77	86	
безразлично		15	26	21	3	14	20	23	14	20	24	4	12	22	22	16	19	9	16	0	86	0	22	13	9	
отрицательно		9	16	19	2	10	8	6	4	18	17	1	9	10	6	4	12	5	8	0	0	100	15	7	4	
затрудняюсь ответить		3	6	2	1	2	2	4	4	2	4	1	1	2	5	3	3	1	5	0	14	0	4	3	1	
За последнее время Ваше отношение к России улучшилось, ухудшилось или не изменилось?																										
улучшилось		21	11	14	34	25	18	16	14	13	12	35	21	17	16	18	18	25	19	27	5	2	17	19	25	
не изменилось		68	67	69	61	67	73	71	78	69	68	61	70	72	70	74	69	67	68	68	80	45	67	71	69	
ухудшилось		8	17	15	3	8	8	9	4	15	16	2	9	9	8	4	10	6	7	3	9	51	12	5	5	
затрудняюсь ответить		3	5	3	2	0	1	4	4	3	4	2	0	1	5	3	2	1	5	2	6	2	4	5	1	
Скажите, пожалуйста, Вы доверяете или не доверяете президенту России Владимиру Путину?																										
доверяю		52	30	32	84	54	46	36	49	33	31	84	54	45	36	48	44	66	48	67	14	4	36	62	65	
не доверяю		27	46	47	6	28	33	32	20	48	48	6	26	33	31	20	36	17	23	15	49	87	41	20	16	
затрудняюсь ответить		21	24	21	10	18	21	32	32	19	21	11	19	23	33	32	20	17	29	18	37	9	23	18	19	

	Все опрошенные	Электораты партий							Электораты политиков							Вступление Украины в ЕС			Отношение к России			Язык бытового общения		
		Блок "Наша Украина "	Блок Юлии Тимошенко	Партия регионов	остальные партии и блоки	против всех	не стал бы участвовать в выборах	неопределившиеся	Ю. Тимошенко	В.Ющенко	В.Янукович	остальные	против всех	не стал(-а) бы участвовать в выборах	неопределившиеся	одобряю	не одобряю	ничего не знаю/не слышал(-а), затрудняюсь ответить	положительное	безразличное	отрицательное	украинский	смесь украинского и русского	русский
Доли групп	100	10	17	26	11	13	9	13	17	12	25	13	10	8	15	47	33	20	74	18	9	44	6	50
По Вашему мнению, в последнее время российские власти в своей политике стремятся или не стремятся к сближению с Украиной?																								
стремятся	57	50	55	69	62	49	42	57	56	51	71	58	47	40	55	56	63	50	64	37	40	53	52	61
не стремятся	25	28	31	17	24	33	28	19	32	28	16	26	33	29	21	28	22	21	20	35	45	28	26	21
затрудняюсь ответить	18	22	14	14	13	18	30	24	12	22	13	16	20	31	23	15	15	29	16	28	15	18	22	17
А украинские власти в последнее время в своей политике стремятся или не стремятся к сближению с Россией?																								
стремятся	55	56	61	60	58	49	43	53	60	55	60	56	52	42	52	60	51	51	59	44	49	59	49	53
не стремятся	26	23	25	24	29	32	25	25	25	23	25	29	29	23	28	23	34	18	26	26	26	21	32	30
затрудняюсь ответить	19	20	15	16	13	20	32	23	14	22	15	16	19	34	20	17	15	31	15	30	25	20	20	17
Как Вы считаете, какой должна быть государственная политика по отношению к русскому языку в Украине? (Карточка. Один ответ.)																								
нужно устранить русский язык из официального общения во всей Украине	25	47	44	5	27	24	25	20	41	50	5	22	26	26	21	35	14	17	15	44	66	44	11	9
нужно сделать русский язык вторым официальным языком только в тех областях, большинство населения которых этого желает	29	27	27	32	30	29	30	29	29	23	30	32	31	29	31	28	32	26	31	26	17	25	33	33
нужно сделать русский язык вторым официальным языком в Украине	39	20	22	59	39	40	32	40	23	22	60	40	36	30	41	31	50	41	48	16	10	23	49	52
другое	2	2	3	1	2	2	3	3	4	2	1	5	1	3	1	2	1	4	2	3	4	3	1	2
затрудняюсь ответить	4	3	3	3	2	4	9	7	2	3	3	2	5	11	6	3	3	10	3	9	3	5	6	3
Пол																								
мужской	45	42	42	46	56	45	40	44	40	44	46	53	48	40	45	51	47	28	46	42	48	43	40	48
женский	55	58	58	54	44	55	60	56	60	56	54	47	52	60	55	49	53	72	54	58	52	57	60	52

		Электораты партий							Электораты политиков							Вступление Украины в ЕС			Отношение к России			Язык бытового общения			
	Все опрошенные	Блок "Наша Украина "	Блок Юлии Тимошенко	Партия регионов	остальные партии и блоки	против всех	не стал бы участвовать в выборах	неопределившиеся	Ю.Тимошенко	В.Ющенко	В.Янукович	остальные	против всех	не стал(-а) бы участвовать в выборах	неопределившиеся	одобряю	не одобряю	ничего не слышал(-а), затрудняюсь ответить	положительное	безразличное	отрицательное	украинский	смесь украинского и русского	русский	
Доли групп	100	10	17	26	11	13	9	13	17	12	25	13	10	8	15	47	33	20	74	18	9	44	6	50	
Возраст																									
18 - 25 лет	14	16	15	13	9	12	18	18	15	14	14	11	12	18	16	19	12	8	13	20	17	13	12	16	
26 - 35 лет	16	14	18	16	12	14	22	18	18	14	14	14	13	23	19	17	15	16	15	18	19	14	18	18	
36 - 54 лет	33	33	35	32	29	40	35	31	37	35	31	30	42	34	29	34	34	31	34	32	30	32	29	35	
55 - 75 лет	32	32	28	33	43	32	23	27	27	32	34	40	30	23	30	28	33	36	33	28	28	35	38	28	
76 лет и старше	5	4	3	6	7	2	2	6	3	5	6	6	2	1	5	2	6	8	5	2	6	6	4	4	
Какое у Вас образование?																									
неполное среднее или ниже	10	12	9	11	10	7	8	14	10	13	11	11	7	7	11	7	9	20	10	11	9	13	14	7	
среднее общее, ПТУ	30	35	23	31	32	33	29	31	22	35	34	26	33	30	31	28	32	33	32	26	26	33	37	27	
среднее специальное	33	30	39	34	29	31	32	32	37	29	32	34	34	33	31	35	34	27	33	32	33	32	35	34	
высшее, незаконченное высшее	26	23	29	23	29	29	31	22	31	23	22	29	26	30	28	30	25	20	24	31	32	21	14	32	
затрудняюсь ответить	0	0	0	1	0	0	0	0	0	0	1	0	0	0	0	0	0	0	0	0	0	0	0	0	
Скажите, пожалуйста, каков Ваш род занятий в настоящее время? (Карточка. Один ответ.)																									
предприниматель, имею свое дело	3	3	3	2	2	5	4	2	3	4	2	3	2	4	3	3	2	3	3	3	4	2	1	3	
индивидуальная трудовая деятельность	2	4	2	1	2	2	2	1	2	3	1	2	2	2	1	2	2	1	1	3	3	3	2	1	
руководитель, зам. руководителя предприятия, учреждения, фирмы	1	1	2	1	0	1	2	1	2	1	2	0	0	2	1	1	2	1	1	1	2	1	0	2	
руководитель подразделения	2	0	3	1	3	3	4	1	2	0	1	2	4	4	1	2	2	2	2	2	2	1	1	3	
специалист (должность требует профессионального образования - среднего или высшего)	15	13	18	13	12	13	16	17	18	13	11	14	13	14	19	17	13	12	14	18	15	12	8	17	
служащий, технический исполнитель (должность не требует среднего или высшего профессионального образования)	10	6	12	12	8	9	10	10	11	7	11	8	11	10	11	11	9	9	11	9	7	9	9	11	
рабочий, в том числе в сельском хозяйстве	14	14	10	15	15	19	11	17	10	12	15	15	20	13	17	13	16	13	14	15	16	13	18	15	
неработающий(-ая) пенсионер(-ка) по возрасту или по инвалидности	33	36	27	36	44	33	23	29	28	36	36	40	30	24	30	27	35	41	34	26	30	37	39	28	
домохозяйка (не работаю и не планирую искать работу)	5	5	4	6	4	4	9	5	5	5	6	3	5	10	4	4	5	8	5	5	5	4	8	6	
не имею работы и зарегистрирован(-а) на бирже труда	3	3	4	3	2	4	3	2	4	3	3	4	2	3	1	3	3	2	3	2	3	4	3	2	
не имею работы и не зарегистрирован(-а) на бирже труда	5	5	6	5	3	3	11	3	5	6	5	3	3	10	4	5	6	4	5	6	2	6	6	4	
нахожусь в вынужденном неоплачиваемом отпуске	0	0	0	0	0	0	1	0	0	0	0	0	1	0	0	0	0	0	0	0	0	0	0	0	
студент(-ка), курсант(-ка) и т.п.	5	5	6	5	5	2	4	5	6	4	5	4	4	4	5	6	4	2	4	7	7	4	5	5	
другое	2	3	4	2	1	1	1	4	4	3	2	2	1	1	2	3	2	3	2	3	3	3	0	2	
затрудняюсь ответить	0	0	0	0	0	0	0	1	0	1	0	0	0	0	0	1	0	0	0	0	1	0	0	0	

	Все опрошенные	Электораты партий							Электораты политиков							Вступление Украины в ЕС			Отношение к России			Язык бытового общения		
		Блок "Наша Украина "	Блок Юлии Тимошенко	Партия регионов	остальные партии и блоки	против всех	не стал бы участвовать в выборах	неопределившиеся	Ю. Тимошенко	В. Ющенко	В. Янукович	остальные	против всех	не стал(-а) бы участвовать в выборах	неопределившиеся	одобряю	не одобряю	ничего не слышал(-а), затрудняюсь ответить	положительное	безразличное	отрицательное	украинский	смесь украинского и русского	русский
Доли групп	100	10	17	26	11	13	9	13	17	12	25	13	10	8	15	47	33	20	74	18	9	44	6	50

Сколько человек, включая Вас, проживает в Вашей семье?

1 человек	11	11	9	10	13	10	12	10	9	12	10	13	10	11	10	8	11	16	11	10	10	11	14	10
2 человека	26	24	19	29	35	23	21	29	20	25	29	30	25	19	29	25	28	25	27	23	21	23	34	28
3 человека	27	25	31	27	24	28	29	24	29	24	27	24	29	34	26	26	28	27	28	24	25	22	25	32
4 человека	22	25	23	24	16	24	19	24	23	22	24	19	24	17	23	25	21	18	21	26	26	25	20	20
5 человек и более	14	16	19	10	12	14	18	13	19	17	10	13	12	18	13	16	12	13	13	16	17	20	6	10

Скажите, пожалуйста, каким был доход Вашей семьи за прошлый месяц в расчете на одного человека?

до 300 гривен	12	15	13	9	11	14	8	13	14	16	9	13	12	9	9	11	12	11	12	13	9	17	14	7
300 - 389 гривен	15	17	18	15	12	14	12	15	17	19	15	17	10	11	14	16	14	14	15	16	16	20	18	11
390 - 430 гривен	14	15	11	15	15	14	11	16	13	15	16	16	12	13	12	14	13	16	14	12	15	17	21	11
431 - 699 гривен	15	13	14	19	13	15	13	12	14	14	18	14	14	12	15	15	15	14	16	10	13	14	9	16
700 гривен и более	13	10	11	14	17	14	13	9	12	9	14	14	15	14	11	12	15	11	13	13	10	6	2	19
затрудняюсь ответить, не хочу отвечать	32	30	33	29	32	28	43	34	30	27	29	27	36	40	39	31	31	35	30	36	37	26	37	36
среднее значение в гривнах	354	329	344	369	406	383	342	297	364	327	362	381	386	342	318	349	379	327	353	364	349	304	236	412

Какое из перечисленных на карточке описаний точнее всего соответствует материальному положению Вашей семьи? (Карточка. Один ответ.)

денег не хватает даже на питание	17	12	15	21	13	21	14	20	15	13	24	17	17	13	15	13	21	23	20	10	11	15	29	18
на питание денег хватает, но не хватает на покупку одежды и обуви	37	38	35	35	37	37	39	39	37	40	34	40	33	43	35	38	35	37	36	37	40	42	32	33
на покупку одежды и обуви денег хватает, но не хватает на покупку бытовой техники	35	36	38	33	38	32	36	32	36	36	32	31	37	34	39	36	35	33	34	37	34	35	32	35
денег вполне хватает на покупку бытовой техники, но мы не можем купить новую машину	9	11	9	8	10	8	9	6	10	8	8	10	10	9	7	11	7	6	7	13	14	7	7	10
денег хватает на все, кроме таких дорогих приобретений, как квартира, дом	2	2	2	2	2	3	1	3	2	3	2	2	3	1	2	3	2	1	2	3	1	1	0	3
материальных затруднений не испытываем, при необходимости могли бы приобрести квартиру, дом	0	0	1	0	0	0	1	0	1	0	0	0	0	1	0	0	0	0	0	0	1	0	0	0

	Доли групп	Все опрошенные	Электораты партий							Электораты политиков							Вступление Украины в ЕС			Отношение к России			Язык бытового общения		
			Блок "Наша Украина "	Блок Юлии Тимошенко	Партия регионов	остальные партии и блоки	против всех	не стал бы участвовать в выборах	неопределившиеся	Ю. Тимошенко	В. Ющенко	В. Янукович	остальные	против всех	не стал(-а) бы участвовать в выборах	неопределившиеся	одобряю	не одобряю	ничего не знаю/не слышал(-а), затрудняюсь ответить	положительное	безразличное	отрицательное	украинский	смесь украинского и русского	русский
		100	10	17	26	11	13	9	13	17	12	25	13	10	8	15	47	33	20	74	18	9	44	6	50

Скажите, пожалуйста, Вы участвовали или не участвовали в выборах депутатов Верховной Рады 26 марта 2006 года?

да	85	90	89	91	86	81	61	83	90	90	88	88	81	59	84	84	87	84	86	79	84	87	89	83
нет	14	10	11	9	14	18	37	14	10	10	12	11	18	40	13	15	13	15	13	20	15	12	9	16
затрудняюсь ответить	1	0	1	0	0	1	2	3	0	0	0	0	1	1	3	1	0	1	1	1	1	1	2	1

Скажите, пожалуйста, за какую партию Вы проголосовали на выборах в Верховную Раду 26 марта 2006 года? (Ответы тех, кто участвовал в выборах. Карточка. Один ответ.)

Партия регионов	32	3	3	85	11	24	12	25	4	4	81	16	22	13	32	22	46	31	41	7	4	14	29	48
блок "Наша Украина"	21	79	21	2	12	20	23	25	25	73	2	15	20	22	17	28	11	23	16	36	40	34	22	10
блок Ю.Тимошенко	14	3	58	1	3	10	5	6	54	6	0	8	6	5	9	18	8	11	11	18	25	19	17	8
Социалистическая партия Украины	4	1	3	0	17	4	4	2	3	1	0	17	2	3	3	3	4	3	4	2	4	5	1	2
Коммунистическая партия Украины	4	0	0	1	23	2	2	2	0	1	1	17	3	2	3	2	6	4	4	1	1	3	6	3
блок В.Литвина	1	1	1	0	4	1	1	2	1	0	0	4	1	1	2	1	2	1	1	3	0	1	4	1
блок "Пора-ПРП"	1	0	1	0	4	1	2	1	1	0	0	2	1	1	2	1	1	0	0	2	3	1	2	0
блок Н.Витренко	0	0	0	0	2	1	0	0	0	0	0	1	0	1	1	0	1	0	1	0	0	0	0	1
другая политическая партия (блок)	2	1	1	0	6	4	2	1	1	2	1	4	5	3	1	2	2	2	2	3	2	2	1	2
против всех	2	0	0	0	1	8	2	1	1	0	0	1	8	2	1	1	3	2	1	3	3	1	5	2
затрудняюсь ответить, не помню	5	1	1	2	4	7	7	17	1	3	2	2	10	6	14	4	3	8	5	5	2	5	4	5

**Распределение ответов респондентов
по регионам, типу места жительства,
возрасту и полу**

	Все опрошенные	Регион				Тип населенного пункта					Возраст					Пол	
		Западный	Западный и Центральный	Южный и Восточный	Восточный и Крым	г. Киев	город с населением от 500 тыс. жителей	город с населением от 200 до 500 тыс. жителей	остальные города и поселки городского типа	село	18 - 25 лет	26 - 35 лет	36 - 54 лет	55 - 75 лет	76 лет и старше	мужской	женский
Доли групп	100	20	33	17	30	6	16	13	33	32	14	16	33	32	5	45	55
Представьте себе, что в ближайшее воскресенье состоятся выборы в Верховную Раду. Скажите, пожалуйста, за какую партию Вы бы проголосовали в этом случае? (Карточка. Один ответ.)																	
Партия регионов	26	10	12	34	47	7	30	35	28	22	23	26	25	27	35	26	26
блок Ю.Тимошенко	17	28	26	12	4	31	10	20	16	19	18	19	18	16	12	16	18
блок "Наша Украина"	10	19	12	9	3	6	5	6	9	16	11	9	10	10	10	10	11
Коммунистическая партия Украины	4	3	3	6	5	0	5	6	3	3	0	2	2	7	12	5	3
Социалистическая партия Украины	3	1	5	1	2	3	2	3	2	4	1	2	2	4	3	3	2
партия "Пора"	1	3	1	0	0	3	1	1	1	1	3	1	1	1	0	1	1
Прогрессивная социалистическая партия Украины	1	0	0	0	1	1	2	0	1	0	0	0	1	1	0	1	0
партия "Вече"	1	1	0	1	1	1	1	0	1	0	0	1	1	0	1	1	0
Народная партия	0	0	0	1	0	0	0	0	1	1	0	1	0	0	0	1	0
Украинская народная партия	0	1	0	0	0	0	0	0	0	1	0	1	1	0	0	1	0
другая политическая партия (блок)	2	3	1	1	2	3	4	1	2	1	2	2	2	1	0	2	1
против всех	13	11	14	13	12	15	15	14	11	12	11	11	15	13	5	13	12
не стал(-а) бы участвовать в выборах	9	10	9	9	9	13	11	7	10	8	12	12	10	7	3	8	10
затрудняюсь ответить	13	11	15	12	14	18	14	6	16	13	17	15	12	12	18	13	14
Представьте себе, что в ближайшее воскресенье состоятся выборы президента с участием перечисленных политиков. За кого из этих политиков Вы бы проголосовали? (Карточка. Один ответ.)																	
В. Янукович	25	10	11	32	47	8	29	31	28	21	25	23	24	27	34	26	25
Ю. Тимошенко	17	24	28	13	4	35	11	17	16	19	18	19	19	15	13	16	19
В. Ющенко	12	22	14	9	3	6	6	8	10	19	11	10	12	12	12	11	12
П. Симоненко	3	2	3	5	4	1	4	5	3	3	0	1	1	7	9	4	2
А. Мороз	3	2	5	2	1	3	2	3	2	4	1	3	2	4	5	4	2
В. Кличко	2	3	2	1	0	2	1	1	2	2	3	2	2	1	0	2	2
В. Литвин	2	1	2	2	1	3	2	1	2	1	1	2	2	1	1	1	2
Ю.Луценко	1	3	2	1	0	1	1	2	1	2	1	0	2	2	0	2	1
А. Кинах	0	0	0	0	1	0	1	0	0	0	0	0	1	0	0	1	0
Л. Кучма	0	0	0	1	1	0	1	1	0	0	1	2	0	0	0	1	0
Ю.Ехануров	0	1	0	0	0	0	1	0	0	0	1	0	0	0	1	0	0
А.Яценюк	0	1	0	1	0	0	1	1	0	0	0	0	0	0	0	0	0
Л. Черновецкий	0	0	0	1	0	0	0	0	0	0	0	0	0	0	0	0	0
В.Гайдук	0	0	0	0	0	0	0	0	0	0	0	0	0	0	0	0	0
П. Порошенко	0	0	0	0	0	0	0	0	0	0	0	0	0	0	0	0	0
Б.Тарасюк	0	0	0	0	0	0	0	0	0	0	0	0	0	0	0	0	0

	Все опрошенные	Регион				Тип населенного пункта					Возраст					Пол	
		Западный	Западный и Центральный	Южный и Восточный	Восточный и Крым	г. Киев	город с населением от 500 тыс. жителей	город с населением от 200 до 500 тыс. жителей	остальные города и поселки городского типа	село	18 - 25 лет	26 - 35 лет	36 - 54 лет	55 - 75 лет	76 лет и старше	мужской	женский
Доли групп	100	20	33	17	30	6	16	13	33	32	14	16	33	32	5	45	55
против всех	10	10	10	8	11	12	12	13	10	8	9	8	13	10	4	11	10
я бы не участвовал(-а) в выборах	8	8	7	10	9	9	10	6	10	7	10	12	8	6	2	7	9
затрудняюсь ответить	15	12	15	13	17	21	17	13	15	13	17	17	13	14	18	15	15

О каких из перечисленных на карточке политиков Вы что-либо знаете, слышали? (Карточка. Любое число ответов.)

Ющенко Виктор	74	84	78	57	74	75	69	77	74	76	81	73	72	73	87	72	77
Янукович Виктор	74	80	77	58	74	72	70	77	73	75	80	73	71	72	85	71	75
Тимошенко Юлия	72	85	76	55	70	73	68	74	72	74	81	67	71	71	81	70	74
Кучма Леонид	69	78	74	53	68	70	65	72	69	70	75	68	68	67	75	67	71
Мороз Александр	67	77	71	50	65	71	67	69	65	67	71	66	66	66	78	65	68
Кравчук Леонид	65	73	72	51	62	65	63	69	64	66	67	65	63	67	71	64	67
Симоненко Петр	64	73	67	48	64	65	63	67	61	66	65	64	63	63	75	62	65
Литвин Владимир	63	75	70	45	58	67	58	66	63	64	67	62	63	62	66	62	64
Витренко Наталия	62	68	64	46	64	62	62	66	61	60	65	61	61	60	64	61	62
Кличко Виталий	58	73	62	40	55	69	50	61	59	58	70	58	59	54	42	60	57
Луценко Юрий	56	71	64	35	50	61	54	63	55	54	55	54	59	55	48	57	55
Порошенко Петр	53	65	55	36	51	58	51	60	51	51	55	49	56	51	42	54	52
Ехануров Юрий	52	66	55	40	46	58	47	56	50	52	52	50	53	50	52	52	51
Кинах Анатолий	51	65	54	35	48	54	49	54	50	52	55	50	54	49	44	51	51
Ахметов Ринат	50	61	50	33	53	59	47	57	50	47	56	52	52	46	38	52	48
Шуфрич Нестор	48	67	49	27	46	41	43	55	46	52	47	47	50	47	44	49	47
Черновол Тарас	48	69	47	34	42	44	47	55	44	49	46	46	52	46	41	49	47
Кушнарев Евгений	47	51	47	35	51	35	40	59	48	46	48	47	47	47	40	49	45
Азаров Николай	46	58	47	35	44	50	46	54	45	44	40	43	50	47	44	48	45
Медведчук Виктор	45	63	46	26	42	51	37	43	46	47	45	42	48	44	41	46	44
Черновецкий Леонид	44	59	48	28	38	65	41	54	41	40	48	43	47	42	30	45	43
Пинзеник Виктор	37	56	36	24	32	36	35	41	37	36	33	35	41	36	33	39	35
Зварич Роман	37	55	35	24	34	35	37	43	33	38	30	33	42	37	35	40	34
Безсмертный Роман	36	56	33	25	31	40	37	42	32	37	33	38	39	34	31	38	34
Костенко Юрий	34	57	39	17	22	46	26	33	32	37	32	31	37	33	25	35	32
Богатырева Раиса	33	48	32	18	34	32	34	41	30	33	25	30	38	33	33	34	33
Тарасюк Борис	30	50	26	20	26	20	36	34	26	31	28	29	33	29	25	33	28
Катеринчук Николай	30	53	30	13	24	34	25	31	26	34	26	29	34	29	23	33	27
Супрун Людмила	25	42	22	15	23	26	25	29	22	27	22	22	29	24	21	27	24

	Все опрошенные	Регион				Тип населенного пункта					Возраст					Пол	
		Западный	Западный и Центральный	Южный и Восточный	Восточный и Крым	г. Киев	город с населением от 500 тыс. жителей	город с населением от 200 до 500 тыс. жителей	остальные города и поселки городского типа	село	18 - 25 лет	26 - 35 лет	36 - 54 лет	55 - 75 лет	76 лет и старше	мужской	женский
Доли групп	100	20	33	17	30	6	16	13	33	32	14	16	33	32	5	45	55
Яценюк Арсений	23	42	22	12	17	22	23	24	19	26	19	20	26	23	16	25	21
Матвиенко Анатолий	23	40	22	11	19	24	23	20	23	22	18	22	27	21	18	24	21
Гриценко Анатолий	22	41	20	13	17	15	24	23	20	24	20	18	26	22	14	25	20
Балога Виктор	19	47	15	7	12	13	18	19	17	23	16	15	23	18	19	23	16
Рудьковский Николай	19	42	16	9	14	18	24	18	16	21	16	19	23	18	12	22	17
Бондарь Виктор	14	36	10	5	11	12	13	13	13	17	12	14	18	13	10	15	14
Радченко Владимир	13	33	9	5	10	11	15	12	11	16	11	13	16	12	7	15	12
ни об одном не знаю	1	4	2	0	0	0	0	1	2	2	2	2	1	2	0	1	2
обо всех знаю	20	4	18	38	23	23	29	21	20	16	13	22	23	22	9	23	18
затрудняюсь ответить	1	3	1	1	1	1	0	1	2	2	2	1	1	1	2	1	2

Скажите, кому из этих политиков Вы доверяете? (Карточка. Любое число ответов.)

Янукович Виктор	29	12	19	29	50	10	31	37	30	25	24	24	27	32	45	29	28
Тимошенко Юлия	22	35	35	15	5	38	12	24	20	27	23	22	24	21	18	21	24
Ющенко Виктор	16	27	22	11	5	12	10	14	13	24	16	15	17	15	20	14	17
Мороз Александр	13	8	17	10	13	9	13	15	12	14	7	10	12	17	22	14	12
Луценко Юрий	11	18	16	7	3	12	7	12	10	13	8	8	13	11	11	13	9
Симоненко Петр	11	4	8	14	15	4	16	15	11	7	2	4	8	17	31	11	10
Литвин Владимир	9	6	12	7	8	15	8	9	7	9	5	8	9	9	11	9	8
Витренко Наталия	7	1	3	6	16	4	12	12	7	4	3	5	7	9	12	6	8
Азаров Николай	7	3	5	7	11	6	8	15	7	3	2	5	7	9	16	9	6
Кличко Виталий	7	13	9	5	1	15	4	5	7	7	12	8	7	5	1	7	7
Богатырева Раиса	6	2	4	3	13	4	7	12	7	2	3	4	5	8	9	6	6
Черновол Тарас	5	3	3	5	8	3	5	10	5	2	1	3	4	7	9	6	3
Кинах Анатолий	5	6	7	2	3	7	4	6	4	4	4	3	4	6	4	5	4
Ахметов Ринат	4	1	2	3	10	2	8	10	4	2	5	4	5	4	5	6	3
Катеринчук Николай	4	8	6	4	0	9	4	5	4	3	6	6	3	4	2	4	4
Шуфрич Нестор	4	1	2	3	8	0	8	6	3	2	2	4	4	4	5	5	3
Яценюк Арсений	3	4	4	4	1	4	5	3	2	2	1	2	4	3	3	3	3
Кушнарев Евгений	3	1	1	3	6	0	3	4	3	2	1	3	3	3	4	3	2
Кравчук Леонид	3	1	1	3	5	2	4	5	2	2	1	2	3	3	3	3	2
Ехануров Юрий	3	4	3	3	1	4	2	2	2	3	2	2	2	3	4	2	3
Костенко Юрий	3	5	3	1	1	3	2	2	2	4	2	2	3	3	0	3	2
Пинзеник Виктор	2	4	3	1	1	4	2	3	2	2	2	2	2	3	2	3	2

	Все опрошенные	Регион				Тип населенного пункта					Возраст					Пол	
		Западный	Западный и Центральный	Южный и Восточный	Восточный и Крым	г. Киев	город с населением от 500 тыс. жителей	город с населением от 200 до 500 тыс. жителей	остальные города и поселки городского типа	село	18 - 25 лет	26 - 35 лет	36 - 54 лет	55 - 75 лет	76 лет и старше	мужской	женский
Доли групп	100	20	33	17	30	6	16	13	33	32	14	16	33	32	5	45	55
Тарасюк Борис	2	5	3	0	0	1	0	3	2	2	1	1	2	3	3	2	2
Безсмертный Роман	2	4	2	1	1	2	1	3	1	2	2	2	1	2	0	1	2
Супрун Людмила	2	2	2	1	1	1	3	3	2	1	0	1	1	3	2	2	2
Зварич Роман	2	2	1	2	1	3	2	3	1	1	2	1	1	2	0	2	1
Кучма Леонид	1	1	1	2	2	0	3	3	1	1	2	2	1	1	1	2	1
Порошенко Петр	1	1	2	0	2	3	1	2	2	0	1	2	1	2	1	1	1
Гриценко Анатолий	1	1	2	0	1	2	1	1	2	0	1	0	1	2	1	1	1
Медведчук Виктор	1	1	1	1	1	0	0	2	1	1	0	1	2	1	2	1	1
Матвиенко Анатолий	1	2	1	0	0	0	0	1	1	1	0	1	1	1	2	1	1
Балога Виктор	1	1	1	1	0	0	1	1	1	0	0	0	1	1	1	1	1
Черновецкий Леонид	1	0	0	2	1	0	1	1	0	1	1	1	1	1	0	0	1
Рудьковский Николай	1	2	0	1	0	0	0	0	1	1	0	0	1	1	1	0	1
Бондарь Виктор	0	1	0	0	0	0	0	0	0	0	0	1	0	0	0	0	0
Радченко Владимир	0	1	0	0	0	1	0	0	0	0	0	0	0	0	0	0	0
никому не доверяю	26	23	24	30	28	30	33	27	26	22	31	30	28	22	11	25	27
всем доверяю	0	0	1	0	0	0	0	0	0	1	0	0	0	1	0	0	1
затрудняюсь ответить	7	7	5	7	8	5	4	3	8	8	9	8	6	6	8	7	6

А кому из этих политиков Вы не доверяете? (Карточка. Любое число ответов.)

Ющенко Виктор	26	13	19	32	40	18	33	27	30	20	23	24	24	30	41	28	24
Тимошенко Юлия	25	15	13	28	43	12	33	27	28	20	20	22	24	28	34	27	23
Янукович Виктор	24	43	30	18	7	29	18	21	21	29	24	24	25	23	16	22	25
Кучма Леонид	23	34	28	21	10	20	18	23	23	25	20	20	22	25	27	23	23
Порошенко Петр	18	19	15	19	19	17	23	24	16	14	13	16	19	20	16	21	15
Кравчук Леонид	16	26	22	15	5	15	15	16	15	19	15	15	16	18	16	17	16
Витренко Наталия	15	28	18	13	4	17	13	17	14	16	17	14	15	16	13	16	14
Шуфрич Нестор	15	31	18	13	2	11	14	11	12	20	15	15	15	15	11	15	14
Мороз Александр	14	27	15	13	5	20	17	14	12	14	14	13	15	14	12	13	15
Симоненко Петр	14	28	15	11	3	20	12	11	11	16	14	14	14	13	12	14	13
Ахметов Ринат	13	24	15	13	5	16	12	12	13	15	16	14	14	12	8	14	12
Черновецкий Леонид	12	16	15	11	5	33	11	17	9	9	9	10	14	12	13	13	10
Черновол Тарас	11	30	11	8	1	10	9	11	9	15	13	12	12	10	7	11	11
Медведчук Виктор	11	23	12	10	3	13	10	8	10	14	10	11	12	11	11	12	10
Азаров Николай	11	19	11	11	4	12	11	8	9	12	8	9	12	10	9	11	10

	Все опрошенные	Регион				Тип населенного пункта					Возраст					Пол	
		Западный	Западный и Центральный	Южный и Восточный	Восточный и Крым	г. Киев	город с населением от 500 тыс. жителей	город с населением от 200 до 500 тыс. жителей	остальные города и поселки городского типа	село	18 - 25 лет	26 - 35 лет	36 - 54 лет	55 - 75 лет	76 лет и старше	мужской	женский
Доли групп	100	20	33	17	30	6	16	13	33	32	14	16	33	32	5	45	55
Зварич Роман	10	11	8	10	12	11	12	13	10	8	6	7	11	12	12	12	8
Ехануров Юрий	9	10	9	10	8	7	12	12	8	8	7	7	10	10	13	10	8
Луценко Юрий	9	10	5	10	10	4	13	10	8	7	6	8	8	10	9	10	7
Безсмертный Роман	8	8	6	9	9	8	11	13	6	6	6	6	9	9	7	9	7
Литвин Владимир	7	11	7	10	4	3	9	7	7	8	6	7	7	7	11	7	7
Пинзеник Виктор	7	9	4	11	8	4	10	12	7	5	3	6	8	9	9	9	6
Кинах Анатолий	7	7	7	8	5	4	9	8	5	7	3	5	6	9	8	7	6
Богатырева Раиса	6	11	6	8	2	11	8	5	5	6	6	5	8	7	3	7	6
Кличко Виталий	6	5	4	10	8	1	8	8	7	6	3	7	6	7	9	8	5
Тарасюк Борис	6	7	5	10	6	3	12	7	5	5	3	5	7	7	11	8	5
Катеринчук Николай	5	6	4	6	6	4	7	8	4	5	2	4	5	7	5	6	4
Балога Виктор	5	12	3	6	2	4	5	5	5	5	4	4	6	6	2	6	4
Кушнарев Евгений	5	6	6	7	1	4	6	4	4	5	4	5	5	5	4	6	4
Матвиенко Анатолий	5	6	4	7	3	1	7	6	4	4	2	4	5	5	4	5	4
Костенко Юрий	4	6	3	7	3	3	7	5	4	4	2	4	5	5	5	5	4
Рудьковский Николай	4	8	3	6	1	2	6	3	3	4	3	3	4	4	4	4	4
Яценюк Арсений	4	6	3	5	3	3	5	6	2	4	2	4	4	4	7	4	4
Гриценко Анатолий	4	5	2	7	2	3	8	3	2	4	2	3	4	4	3	4	3
Супрун Людмила	3	6	2	6	1	3	5	2	2	4	2	3	4	3	3	4	3
Радченко Владимир	3	6	2	6	2	3	6	2	2	4	2	3	4	3	2	4	3
Бондарь Виктор	3	5	2	6	1	2	5	2	2	4	1	2	3	4	2	3	3
всем доверяю	1	1	1	0	1	0	1	0	0	1	0	0	0	1	1	0	1
никому не доверяю	24	22	24	32	21	31	25	25	25	21	28	28	26	20	11	24	24
затрудняюсь ответить	15	11	14	12	19	8	17	10	14	17	13	14	16	15	14	13	16
Вы лично одобряете или не одобряете действия Виктора Ющенко на посту президента Украины?																	
одобряю	27	35	37	25	12	24	15	25	23	37	25	23	26	30	32	25	28
не одобряю	61	50	52	67	75	58	77	66	63	50	59	64	63	60	57	63	60
затрудняюсь ответить	12	15	11	8	13	18	8	9	14	12	16	12	12	10	11	11	12

	Все опрошенные	Регион				Тип населенного пункта					Возраст					Пол	
		Западный	Западный и Центральный	Южный и Восточный	Восточный и Крым	г.Киев	город с населением от 500 тыс. жителей	город с населением от 200 до 500 тыс. жителей	остальные города и поселки городского типа	село	18 - 25 лет	26 - 35 лет	36 - 54 лет	55 - 75 лет	76 лет и старше	мужской	женский
Доли групп	100	20	33	17	30	6	16	13	33	32	14	16	33	32	5	45	55
Как Вы сегодня оцениваете работу В.Ющенко на посту президента Украины - отлично, хорошо, удовлетворительно, плохо или очень плохо?																	
отлично	1	2	2	1	0	2	1	0	1	2	0	1	2	1	2	1	1
хорошо	11	15	16	8	4	16	5	10	9	15	13	10	10	11	13	11	11
удовлетворительно	35	41	38	33	28	36	27	35	36	36	38	32	34	36	29	34	35
плохо	32	25	29	36	37	30	40	30	34	27	29	33	34	30	41	32	32
очень плохо	16	10	12	17	23	8	21	22	14	14	13	18	16	17	10	17	14
затрудняюсь ответить	5	7	3	5	7	8	6	3	6	5	6	6	5	5	5	5	6
За последний месяц Вы стали относиться к В.Ющенко лучше, хуже или Ваше отношение к нему не изменилось?																	
лучше	7	10	8	6	4	6	5	5	5	11	7	5	9	6	8	7	7
отношение не изменилось	56	49	53	58	61	51	58	65	53	54	60	53	55	55	54	56	55
хуже	33	31	38	31	32	37	35	29	36	31	28	37	32	35	32	34	33
затрудняюсь ответить	4	9	2	5	3	5	3	2	5	4	5	5	4	3	7	3	5
Вы лично одобряете или не одобряете действия Виктора Януковича на посту премьер-министра Украины?																	
одобряю	41	20	34	47	58	20	43	51	42	38	38	35	38	46	54	42	39
не одобряю	47	68	54	44	27	63	46	38	46	49	46	51	50	44	32	46	48
затрудняюсь ответить	12	12	12	9	15	17	11	11	12	13	16	14	12	10	14	12	13
Как Вы сегодня оцениваете работу В.Януковича на посту премьер-министра - отлично, хорошо, удовлетворительно, плохо или очень плохо?																	
отлично	5	3	3	5	7	1	4	8	5	5	2	4	3	6	14	5	5
хорошо	21	13	17	25	29	19	22	26	20	20	22	15	20	25	25	22	20
удовлетворительно	33	21	37	35	37	37	31	33	38	29	35	37	35	30	30	34	33
плохо	24	33	27	20	15	30	26	20	22	24	21	28	24	23	16	22	24
очень плохо	9	20	8	8	4	4	9	7	8	12	11	8	9	9	8	10	9
затрудняюсь ответить	8	9	8	6	7	9	7	7	6	9	9	7	9	7	7	7	9

	Все опрошенные	Регион				Тип населенного пункта					Возраст					Пол	
		Западный	Западный и Центральный	Южный и Восточный	Восточный и Крым	г. Киев	город с населением от 500 тыс. жителей	город с населением от 200 до 500 тыс. жителей	остальные города и поселки городского типа	село	18 - 25 лет	26 - 35 лет	36 - 54 лет	55 - 75 лет	76 лет и старше	мужской	женский
Доли групп	100	20	33	17	30	6	16	13	33	32	14	16	33	32	5	45	55
За последний месяц Вы стали относиться к В.Януковичу лучше, хуже или Ваше отношение к нему не изменилось?																	
лучше	14	9	13	17	17	10	12	20	13	15	11	11	13	17	27	13	15
отношение не изменилось	60	52	63	62	61	56	59	62	60	60	65	65	60	57	47	62	58
хуже	21	32	20	17	17	26	25	15	22	19	18	20	22	21	21	19	22
затрудняюсь ответить	5	6	4	4	5	9	4	3	5	5	6	4	5	5	4	5	5
За последний месяц Вы стали относиться к Александру Морозу лучше, хуже или Ваше отношение к нему не изменилось?																	
лучше	13	7	13	18	14	8	14	13	13	13	7	10	13	17	24	13	13
отношение не изменилось	51	50	49	46	58	43	45	54	53	54	53	52	53	51	42	52	51
хуже	26	34	33	25	14	42	30	29	22	25	25	28	28	24	19	26	26
затрудняюсь ответить	9	8	5	11	13	7	10	5	12	8	15	10	6	8	15	8	10
За последний месяц Вы стали относиться к Юлии Тимошенко лучше, хуже или Ваше отношение к ней не изменилось?																	
лучше	17	19	26	14	7	23	9	16	17	20	18	19	17	16	10	16	18
отношение не изменилось	49	39	49	48	55	49	48	53	49	46	51	46	51	47	49	49	48
хуже	28	32	21	30	32	22	36	29	26	27	22	29	27	31	34	30	27
затрудняюсь ответить	6	9	4	8	7	6	7	2	8	6	9	6	5	7	7	6	7
Как Вы считаете, кто из украинских политиков имеет сегодня больше влияния на ситуацию в государстве – президент В.Ющенко, премьер-министр В.Янукович или глава Верховной Рады А.Мороз?																	
президент Украины В.Ющенко	11	11	13	14	8	6	15	9	9	13	13	8	12	11	10	11	11
премьер-министр Украины В.Янукович	42	53	42	37	39	40	47	51	37	43	42	46	43	39	45	44	41
глава Верховной Рады Украины А.Мороз	4	4	4	4	4	6	6	4	3	3	3	3	4	5	3	4	4
все они в равной мере	26	18	26	28	30	28	19	24	31	24	25	26	25	28	19	27	25
затрудняюсь ответить	17	14	15	17	20	19	12	13	20	17	16	17	15	17	23	13	19

	Все опрошенные	Регион				Тип населенного пункта					Возраст					Пол	
		Западный	Западный и Центральный	Южный и Восточный	Восточный и Крым	г. Киев	город с населением от 500 тыс. жителей	город с населением от 200 до 500 тыс. жителей	остальные города и поселки городского типа	село	18 - 25 лет	26 - 35 лет	36 - 54 лет	55 - 75 лет	76 лет и старше	мужской	женский
Доли групп	100	20	33	17	30	6	16	13	33	32	14	16	33	32	5	45	55
Скажите, пожалуйста, какой из политических сил Вы доверяете больше всего? (Карточка. Один ответ.)																	
президент Украины	14	24	19	11	4	9	9	10	11	22	14	11	15	14	14	14	14
антикризисная коалиция	6	3	5	7	9	4	7	11	6	4	5	7	5	7	11	8	5
премьер-министр	24	10	14	30	39	14	30	29	25	19	22	21	23	25	37	24	23
оппозиция	15	22	21	11	4	29	13	14	14	14	16	14	15	14	11	13	16
никому из перечисленных	30	34	30	28	27	35	33	27	30	28	31	35	32	26	16	30	29
всем перечисленным	2	2	2	2	2	1	1	2	3	2	3	2	1	3	3	2	2
затрудняюсь ответить	10	6	8	11	14	7	8	6	12	11	10	11	9	11	7	9	11
По Вашему мнению, существует сегодня конфликт между президентом Украины Виктором Ющенко и премьер-министром Украины Виктором Януковичем, или такого конфликта не существует?																	
существует	72	78	70	68	74	63	82	79	70	69	70	75	72	73	66	75	70
не существует	16	12	20	18	14	26	11	12	16	19	19	12	18	15	16	16	16
затрудняюсь ответить	12	10	10	14	12	12	7	9	13	13	10	13	9	13	18	9	14
Как Вы считаете, помогут или не помогут досрочные выборы Верховной Рады Украины разрешить этот конфликт? (Ответы полагающих, что между В.Ющенко и В.Януковичем есть конфликт.)																	
помогут	17	22	17	17	12	12	22	20	16	15	20	16	18	14	12	19	15
не помогут	46	40	43	44	54	35	51	54	46	42	40	51	45	48	40	47	45
затрудняюсь ответить	21	26	20	21	19	27	15	14	22	25	20	21	18	23	32	18	24
Вы одобряете или не одобряете принятый Верховной Радой Украины Закон о кабинете министров Украины?																	
одобряю	21	14	19	20	29	20	26	25	23	15	14	18	24	23	21	25	18
не одобряю	20	27	28	14	11	35	19	22	16	21	21	18	23	19	11	24	17
ничего не знаю об этом	43	47	39	49	41	21	29	43	44	52	54	45	36	41	54	37	48
затрудняюсь ответить	16	13	15	16	19	23	25	10	17	12	11	19	17	16	14	15	17

	Все опрошенные	Регион				Тип населенного пункта					Возраст					Пол	
		Западный	Западный и Центральный	Южный и Восточный	Восточный и Крым	г. Киев	город с населением от 500 тыс. жителей	город с населением от 200 до 500 тыс. жителей	остальные города и поселки городского типа	село	18 - 25 лет	26 - 35 лет	36 - 54 лет	55 - 75 лет	76 лет и старше	мужской	женский
Доли групп	100	20	33	17	30	6	16	13	33	32	14	16	33	32	5	45	55
Вы одобряете или не одобряете принятый Верховной Радой Украины Закон о банках и банковской деятельности?																	
одобряю	9	11	10	6	8	6	8	11	10	8	8	11	10	9	3	11	7
не одобряю	7	9	8	4	8	11	6	7	8	6	6	7	8	7	7	9	6
ничего не знаю об этом	70	66	69	74	69	73	60	67	72	73	76	65	67	70	81	66	72
затрудняюсь ответить	14	13	14	15	15	11	25	15	10	13	10	18	15	14	9	14	15
Вы одобряете или не одобряете принятый Верховной Радой Украины Закон об императивном мандате для депутатов местных советов, который предусматривает отмену депутатских полномочий в случае голосования депутата вопреки принятому решению фракции?																	
одобряю	22	31	27	17	15	38	22	25	22	19	20	21	25	23	11	25	20
не одобряю	14	12	13	19	13	15	17	17	12	12	13	14	16	13	7	16	12
ничего не знаю об этом	51	46	45	56	59	28	44	46	53	59	60	51	46	51	66	47	55
затрудняюсь ответить	12	11	14	8	14	19	17	12	12	10	7	15	13	13	16	12	13
Вы одобряете или не одобряете принятый Верховной Радой Украины Закон об оппозиции?																	
одобряю	25	27	30	29	17	39	32	25	25	21	23	26	29	24	15	30	22
не одобряю	10	10	12	8	9	14	7	13	10	10	8	10	11	11	10	12	9
ничего не знаю об этом	47	45	40	52	53	27	40	43	48	55	58	47	42	46	57	41	52
затрудняюсь ответить	17	18	18	11	21	19	22	19	17	14	11	18	18	19	18	17	17
Вы лично одобряете или не одобряете совместное голосование фракции Ю.Тимошенко с антикризисной коалицией?																	
одобряю	24	23	27	29	21	27	33	28	23	20	21	25	24	27	20	27	23
не одобряю	26	33	28	21	21	32	22	30	24	27	24	25	28	24	23	28	24
ничего не знаю об этом	30	29	25	32	34	16	19	27	32	36	37	28	25	30	38	27	32
затрудняюсь ответить	20	15	20	18	24	26	27	14	21	17	18	21	22	18	19	19	21

	Все опрошенные	Регион				Тип населенного пункта					Возраст					Пол	
		Западный	Западный и Центральный	Южный и Восточный	Восточный и Крым	г. Киев	город с населением от 500 тыс. жителей	город с населением от 200 до 500 тыс. жителей	остальные города и поселки городского типа	село	18 - 25 лет	26 - 35 лет	36 - 54 лет	55 - 75 лет	76 лет и старше	мужской	женский
Доли групп	100	20	33	17	30	6	16	13	33	32	14	16	33	32	5	45	55
Скажите, пожалуйста, как Вы оцениваете экономическую ситуацию в Украине: по Вашему мнению, она улучшается, ухудшается или не меняется?																	
улучшается	11	9	7	17	11	8	10	12	12	10	11	7	10	11	19	12	10
не меняется	37	33	36	34	42	34	32	38	38	38	39	36	36	37	34	37	36
ухудшается	48	52	53	44	41	53	54	45	47	46	45	51	50	47	41	47	49
затрудняюсь ответить	5	5	3	5	6	5	4	5	3	6	5	6	4	4	7	4	5
Вы лично одобряете или не одобряете вступление Украины в Европейский союз?																	
одобряю	47	61	52	50	30	55	46	50	45	47	61	49	48	42	22	53	42
не одобряю	33	19	30	28	50	27	34	35	34	33	27	32	34	35	43	35	32
ничего об этом не слышал(-а)	3	1	3	4	2	0	0	1	4	4	1	2	1	4	8	2	3
затрудняюсь ответить	17	19	15	17	17	19	20	13	17	16	11	17	16	18	27	10	22
Вы лично одобряете или не одобряете "внеблоковый статус" Украины?																	
одобряю	47	24	49	49	58	58	58	53	45	39	44	45	48	46	57	50	44
не одобряю	31	45	31	30	22	26	23	29	30	36	32	34	32	28	22	33	29
затрудняюсь ответить	22	31	20	21	20	17	19	17	24	25	24	22	20	25	21	17	27
Вы лично одобряете или не одобряете проведение в Украине референдума о вступлении в НАТО?																	
одобряю	39	38	31	44	43	37	49	56	34	31	44	38	40	36	29	41	37
не одобряю	45	39	51	46	43	42	42	33	49	49	36	46	47	47	43	47	44
затрудняюсь ответить	16	23	18	9	14	21	8	11	17	20	20	15	13	17	29	12	19
Вы лично одобряете или не одобряете проведение в Украине референдума о вступлении в ЕЭП?																	
одобряю	57	43	56	59	65	53	63	66	56	50	54	57	57	58	51	59	54
не одобряю	26	31	28	26	20	33	28	19	25	28	25	25	29	24	29	26	26
затрудняюсь ответить	17	25	16	15	15	14	10	15	19	22	21	18	14	18	21	15	20

	Все опрошенные	Регион				Тип населенного пункта					Возраст					Пол	
		Западный	Западный и Центральный	Южный и Восточный	Восточный и Крым	г. Киев	город с населением от 500 тыс. жителей	город с населением от 200 до 500 тыс. жителей	остальные города и поселки городского типа	село	18 - 25 лет	26 - 35 лет	36 - 54 лет	55 - 75 лет	76 лет и старше	мужской	женский
Доли групп	100	20	33	17	30	6	16	13	33	32	14	16	33	32	5	45	55
Как Вы проголосуете, если референдум все же состоится и на него будет вынесен вопрос: "Согласны ли Вы с тем, чтобы Украина стала членом Организации Североатлантического договора (НАТО)?"																	
да, согласен (-на)	17	36	18	11	7	21	15	19	16	17	23	16	18	16	4	20	14
нет, не согласен (-на)	60	35	54	68	79	36	63	71	61	56	54	61	61	60	68	62	58
не буду участвовать в референдуме	8	5	9	10	9	11	12	5	9	8	7	8	8	9	10	8	9
затрудняюсь ответить	15	24	20	11	5	32	11	5	14	19	16	15	14	15	18	10	19
Как Вы проголосуете, если референдум все же состоится и на него будет вынесен вопрос: "Поддерживаете ли Вы участие Украины в Едином экономическом пространстве (ЕЭП) вместе с Российской Федерацией, Республикой Казахстан и Республикой Белоруссия в соответствии с Договором о формировании Единого экономического пространства, подписанном 19 сентября 2003 года?"																	
да, поддерживаю	60	40	56	66	74	35	66	69	63	55	50	57	62	64	65	64	57
нет, не поддерживаю	17	27	20	13	10	33	10	16	15	20	23	19	18	13	12	18	16
не буду участвовать в референдуме	7	7	6	9	5	15	10	3	6	6	6	7	6	7	7	6	7
затрудняюсь ответить	16	26	18	11	11	18	15	12	16	20	21	17	14	16	16	12	20
Как Вы считаете, общество получает достаточно или не достаточно информации о НАТО для принятия решения о вступлении или невступлении Украины в эту организацию?																	
достаточно	21	15	16	22	29	13	19	29	19	21	18	20	22	21	20	23	19
не достаточно	65	72	72	61	56	81	72	64	62	63	68	69	66	64	48	65	65
затрудняюсь ответить	14	13	12	17	15	6	9	6	19	16	14	11	12	15	32	12	16
Как Вы считаете, общество получает достаточно или не достаточно информации о Едином экономическом пространстве (ЕЭП) для принятия решения о вступлении или невступлении Украины в эту организацию?																	
достаточно	23	17	18	24	32	19	18	23	24	25	18	25	24	23	23	26	20
не достаточно	63	68	72	57	54	77	73	71	58	58	66	65	65	62	48	62	64
затрудняюсь ответить	14	15	10	19	14	4	9	6	18	17	16	10	12	15	29	12	15

	Все опрошенные	Регион				Тип населенного пункта					Возраст					Пол	
		Западный	Западный и Центральный	Южный и Восточный	Восточный и Крым	г. Киев	город с населением от 500 тыс. жителей	город с населением от 200 до 500 тыс. жителей	остальные города и поселки городского типа	село	18 - 25 лет	26 - 35 лет	36 - 54 лет	55 - 75 лет	76 лет и старше	мужской	женский
Доли групп	100	20	33	17	30	6	16	13	33	32	14	16	33	32	5	45	55
Как Вы думаете, Вы лично можете или не можете изменить свое мнение о вступлении Украины в НАТО, если будете получать больше информации об этой организации?																	
могу изменить	29	37	34	26	19	31	30	27	26	31	37	29	31	24	22	27	30
не могу изменить	47	33	44	52	57	46	48	61	46	42	39	47	46	52	47	53	42
затрудняюсь ответить	24	30	22	22	24	23	23	12	28	27	24	23	24	25	31	20	28
Как Вы думаете, Вы лично можете или не можете изменить свое мнение о вступлении Украины в Единое экономическое пространство (ЕЭП), если будете получать больше информации об этой организации?																	
могу изменить	34	39	38	30	27	32	39	36	30	34	41	37	35	28	25	31	35
не могу изменить	42	28	40	50	50	47	38	50	43	40	36	40	42	46	46	48	38
затрудняюсь ответить	24	32	22	21	23	21	23	14	27	26	23	23	23	26	29	20	27
Как Вы сегодня относитесь к России - положительно, отрицательно или безразлично?																	
положительно	74	44	72	83	91	65	86	80	73	68	66	71	75	77	80	74	73
безразлично	15	30	16	11	6	23	9	9	16	18	22	16	14	14	7	14	16
отрицательно	9	22	9	5	2	8	4	9	8	11	10	10	8	8	11	9	8
затрудняюсь ответить	3	5	3	2	1	4	2	2	3	2	2	3	3	2	2	2	3
За последнее время Ваше отношение к России улучшилось, ухудшилось или не изменилось?																	
улучшилось	21	13	17	23	30	8	20	29	23	18	17	18	22	21	31	21	21
не изменилось	68	69	69	68	67	73	74	61	66	70	71	68	67	70	59	68	69
ухудшилось	8	13	12	7	2	15	4	8	8	9	10	10	8	7	9	9	8
затрудняюсь ответить	3	5	3	3	1	4	2	3	3	2	2	4	2	3	1	2	3
Скажите, пожалуйста, Вы доверяете или не доверяете президенту России Владимиру Путину?																	
доверяю	52	26	41	58	77	41	59	57	56	44	48	49	50	56	63	54	51
не доверяю	27	53	34	20	7	39	19	25	24	34	33	29	29	23	18	27	27
затрудняюсь ответить	21	20	25	22	16	20	21	18	21	21	20	22	20	21	20	19	22

	Все опрошенные	Регион				Тип населенного пункта					Возраст					Пол	
		Западный	Западный и Центральный	Южный и Восточный	Восточный и Крым	г. Киев	город с населением от 500 тыс. жителей	город с населением от 200 до 500 тыс. жителей	остальные города и поселки городского типа	село	18 - 25 лет	26 - 35 лет	36 - 54 лет	55 - 75 лет	76 лет и старше	мужской	женский
Доли групп	100	20	33	17	30	6	16	13	33	32	14	16	33	32	5	45	55
По Вашему мнению, в последнее время российские власти в своей политике стремятся или не стремятся к сближению с Украиной?																	
стремятся	57	58	53	56	61	58	57	62	59	53	49	50	59	62	62	58	56
не стремятся	25	23	32	21	20	32	25	24	21	28	29	29	25	21	19	26	24
затрудняюсь ответить	18	18	15	22	19	11	19	14	19	19	22	20	16	17	20	16	20
А украинские власти в последнее время в своей политике стремятся или не стремятся к сближению с Россией?																	
стремятся	55	59	60	48	52	52	58	59	53	56	52	51	57	57	56	56	55
не стремятся	26	18	24	27	32	28	24	27	28	24	26	26	26	26	27	28	24
затрудняюсь ответить	19	22	16	26	15	19	18	14	20	20	22	23	17	18	16	16	21
Как Вы считаете, какой должна быть государственная политика по отношению к русскому языку в Украине? (Карточка. Один ответ.)																	
нужно устранить русский язык из официального общения во всей Украине	25	63	31	6	4	35	10	23	21	35	31	23	24	26	13	25	25
нужно сделать русский язык вторым официальным языком только в тех областях, большинство населения которых этого желает	29	19	30	25	38	16	29	29	34	27	29	28	32	28	26	29	30
нужно сделать русский язык вторым официальным языком в Украине	39	11	31	59	55	38	54	43	39	31	33	41	39	39	51	40	38
другое	2	1	3	5	1	3	4	1	3	2	3	2	2	3	2	2	2
затрудняюсь ответить	4	5	5	5	2	9	3	4	3	5	3	5	3	4	8	4	5
Пол																	
мужской	45	45	44	45	47	47	46	45	44	45	53	47	50	38	30	100	0
женский	55	55	56	55	53	53	54	55	56	55	47	53	50	62	70	0	100
Возраст																	
18 - 25 лет	14	17	12	15	15	22	17	15	13	13	100	0	0	0	0	17	12
26 - 35 лет	16	17	13	21	16	14	19	14	16	16	0	100	0	0	0	17	15
36 - 54 лет	33	34	32	32	35	36	35	32	33	34	0	0	100	0	0	37	31
55 - 75 лет	32	28	37	29	29	27	27	34	33	32	0	0	0	100	0	27	36
76 лет и старше	5	4	5	3	5	1	3	6	5	5	0	0	0	0	100	3	6

	Все опрошенные	Регион				Тип населенного пункта					Возраст					Пол	
		Западный	Западный и Центральный	Южный и Восточный	Восточный и Крым	г. Киев	город с населением от 500 тыс. жителей	город с населением от 200 до 500 тыс. жителей	остальные города и поселки городского типа	село	18 - 25 лет	26 - 35 лет	36 - 54 лет	55 - 75 лет	76 лет и старше	мужской	женский
Доли групп	100	20	33	17	30	6	16	13	33	32	14	16	33	32	5	45	55
Какое у Вас образование?																	
неполное среднее или ниже	10	9	12	7	11	3	5	9	10	15	3	4	1	19	57	8	12
среднее общее, ПТУ	30	29	30	28	32	13	20	27	28	42	37	24	30	32	18	33	28
среднее специальное	33	35	34	30	34	33	33	30	38	29	25	37	41	30	13	32	34
высшее, незаконченное высшее	26	27	25	35	23	51	42	33	24	14	35	35	27	19	11	27	26
затрудняюсь ответить	0	0	0	0	0	0	0	1	0	0	0	0	0	0	1	0	0
Скажите, пожалуйста, каков Ваш род занятий в настоящее время? (Карточка. Один ответ.)																	
предприниматель, имею свое дело	3	4	2	4	3	1	3	4	4	1	3	5	4	0	0	4	2
индивидуальная трудовая деятельность	2	4	2	1	1	1	1	1	2	3	3	2	3	0	0	3	1
руководитель, зам. руководителя предприятия, учреждения, фирмы	1	1	1	1	1	4	1	2	1	0	0	1	3	0	0	2	1
руководитель подразделения	2	2	2	2	2	7	3	3	1	1	1	2	3	1	0	3	1
специалист (должность требует профессионального образования - среднего или высшего)	15	13	16	17	12	38	19	19	13	8	14	25	22	4	0	13	16
служащий, технический исполнитель (должность не требует среднего или высшего профессионального образования)	10	9	10	9	11	9	13	9	10	9	9	18	13	4	1	11	9
рабочий, в том числе в сельском хозяйстве	14	9	16	11	18	12	13	13	14	16	14	20	20	8	1	21	9
неработающий(-ая) пенсионер(-ка) по возрасту или по инвалидности	33	31	36	32	30	17	27	37	35	34	1	2	10	78	98	26	38
домохозяйка (не работаю и не планирую искать работу)	5	4	4	8	7	2	4	3	5	7	7	10	7	1	0	1	9
не имею работы и зарегистрирован(-а) на бирже труда	3	5	2	2	3	1	1	1	3	5	3	2	6	1	0	4	2
не имею работы и не зарегистрирован(-а) на бирже труда	5	8	3	4	6	0	3	2	4	9	7	7	8	1	0	6	4
нахожусь в вынужденном неоплачиваемом отпуске	0	0	0	1	0	0	0	0	0	0	1	0	0	0	0	0	0
студент(-ка), курсант(-ка) и т.п.	5	6	3	5	5	8	8	5	4	3	32	1	0	0	0	6	4
другое	2	4	2	3	1	0	4	2	2	3	5	5	1	1	0	1	3
затрудняюсь ответить	0	1	0	0	0	1	0	0	0	1	1	0	0	0	0	0	0
Сколько человек, включая Вас, проживает в Вашей семье?																	
1 человек	11	8	11	13	10	6	13	12	12	8	4	2	4	19	46	7	14
2 человека	26	15	28	33	26	28	26	25	29	23	16	14	19	42	38	26	26
3 человека	27	20	27	29	31	32	28	30	27	24	34	40	31	16	2	29	26
4 человека	22	29	22	18	22	24	23	20	22	23	26	29	28	13	7	24	21
5 человек и более	14	29	12	7	10	10	10	12	10	22	19	15	17	9	7	14	14

	Все опрошенные	Регион					Тип населенного пункта					Возраст					Пол	
		Западный	Западный и Центральный	Южный и Восточный	Восточный и Крым	г. Киев	город с населением от 500 тыс. жителей	город с населением от 200 до 500 тыс. жителей	остальные города и поселки городского типа	село	18 - 25 лет	26 - 35 лет	36 - 54 лет	55 - 75 лет	76 лет и старше	мужской	женский	
Доли групп	100	20	33	17	30	6	16	13	33	32	14	16	33	32	5	45	55	
Скажите, пожалуйста, каким был доход Вашей семьи за прошлый месяц в расчете на одного человека?																		
до 300 гривен	12	15	13	12	8	0	4	5	8	23	11	15	16	7	2	10	12	
300 - 389 гривен	15	18	18	15	9	4	9	14	16	20	9	12	11	23	24	14	16	
390 - 430 гривен	14	18	15	13	11	4	10	16	16	15	6	9	8	23	35	11	17	
431 - 699 гривен	15	13	14	15	17	11	19	22	16	9	9	17	16	15	14	15	15	
700 гривен и более	13	5	12	15	17	36	19	12	14	4	17	14	14	10	5	15	11	
затрудняюсь ответить, не хочу отвечать	32	31	28	30	38	45	39	32	29	29	49	33	35	21	19	36	29	
среднее значение в гривнах	354	274	365	387	376	555	415	364	380	259	333	385	333	371	356	360	350	
Какое из перечисленных на карточке описаний точнее всего соответствует материальному положению Вашей семьи? (Карточка. Один ответ.)																		
денег не хватает даже на питание	17	11	13	27	20	4	20	17	18	17	9	15	16	22	26	14	20	
на питание денег хватает, но не хватает на покупку одежды и обуви	37	41	37	32	36	24	34	38	33	43	28	29	36	43	55	34	39	
на покупку одежды и обуви денег хватает, но не хватает на покупку бытовой техники	35	34	42	30	30	53	29	32	38	32	46	41	33	30	18	36	33	
денег вполне хватает на покупку бытовой техники, но мы не можем купить новую машину	9	11	7	9	9	16	14	10	8	5	14	12	12	3	0	12	7	
денег хватает на все, кроме таких дорогих приобретений, как квартира, дом	2	3	1	2	4	3	2	3	2	1	2	2	3	1	1	3	1	
материальных затруднений не испытываем, при необходимости могли бы приобрести квартиру, дом	0	0	0	0	0	0	0	0	0	0	0	0	0	0	0	0	0	
Скажите, пожалуйста, Вы участвовали или не участвовали в выборах депутатов Верховной Рады 26 марта 2006 года?																		
да	85	84	87	85	83	80	84	82	86	87	62	86	87	91	92	84	86	
нет	14	15	12	14	17	19	15	17	13	13	36	13	12	8	5	16	13	
затрудняюсь ответить	1	2	1	1	1	1	1	1	1	1	2	1	1	0	2	1	1	

	Все опрошенные	Регион				Тип населенного пункта					Возраст					Пол	
		Западный	Западный и Центральный	Южный и Восточный	Восточный и Крым	г. Киев	город с населением от 500 тыс. жителей	город с населением от 200 до 500 тыс. жителей	остальные города и поселки городского типа	село	18 - 25 лет	26 - 35 лет	36 - 54 лет	55 - 75 лет	76 лет и старше	мужской	женский
Доли групп	100	20	33	17	30	6	16	13	33	32	14	16	33	32	5	45	55
Скажите, пожалуйста, за какую партию Вы проголосовали на выборах в Верховную Раду 26 марта 2006 года? (Ответы тех, кто участвовал в выборах. Карточка. Один ответ.)																	
Партия регионов	32	8	14	42	61	11	46	38	36	22	22	32	32	35	40	33	31
блок "Наша Украина"	21	40	29	15	5	24	10	12	20	32	16	23	22	23	21	20	23
блок Ю.Тимошенко	14	18	22	10	3	27	10	14	13	13	11	12	16	14	7	12	14
Социалистическая партия Украины	4	2	8	1	2	3	2	3	3	6	1	2	4	6	3	4	3
Коммунистическая партия Украины	4	2	3	6	3	1	5	5	3	3	0	1	2	6	14	4	3
блок В.Литвина	1	1	2	2	0	2	0	0	1	2	1	2	1	1	1	1	1
блок "Пора-ПРП"	1	3	1	0	0	2	1	0	1	2	2	1	1	0	0	1	1
блок Н.Витренко	0	0	0	1	1	1	2	1	0	0	0	0	0	1	1	1	0
другая политическая партия (блок)	2	3	2	1	1	2	2	3	2	2	1	3	3	1	0	2	2
против всех	2	1	2	2	2	3	2	2	1	1	3	2	1	1	0	1	2
затрудняюсь ответить, не помню	4	5	5	3	2	5	4	2	5	4	5	5	4	3	4	4	4
затрудняюсь ответить	1	0	0	1	2	0	1	1	1	1	0	2	1	1	1	1	1

**Распределение ответов респондентов
по образованию, роду занятий
и уровню доходов**

Украина - 1 (2007 год - январь) 2000 респондентов 18 - 28 января 2007 года	Все опрошенные	Образование				Род занятий						Доход на члена семьи					
		неполное среднее или ниже	среднее общее, ПТУ	среднее специальное	высшее, незаконченное высшее	предприниматель, индивид. труд, деятельность начальник	руководитель отдела, специалист	служащий	рабочий	студент, курсант	пенсионер	не работает	до 300 гривен	300 - 389 гривен	390 - 430 гривен	431 - 699 гривен	700 гривен и более
Доли групп	100	10	30	33	26	6	17	10	14	5	33	14	12	15	14	15	13

Представьте себе, что в ближайшее воскресенье состоятся выборы в Верховную Раду. Скажите, пожалуйста, за какую партию Вы бы проголосовали в этом случае? (Карточка. Один ответ.)																		
Партия регионов	26	28	27	27	23	20	22	30	26	26	28	26	19	25	28	34	28	
блок Ю.Тимошенко	17	15	13	20	19	20	22	21	12	22	14	18	19	21	14	16	15	
блок "Наша Украина"	10	12	12	9	9	14	8	6	10	12	11	11	13	12	11	9	8	
Коммунистическая партия Украины	4	7	3	4	3	1	1	2	2	0	8	3	4	2	5	5	5	
Социалистическая партия Украины	3	3	3	2	3	0	4	2	4	2	3	0	2	4	3	1	4	
партия "Пора"	1	0	2	0	2	1	1	1	1	4	1	1	1	1	2	1	1	
Прогрессивная социалистическая партия Украины	1	0	1	0	1	0	0	1	1	0	0	0	0	1	0	0	2	
партия "Вече"	1	0	1	0	1	1	1	0	1	1	0	1	0	1	0	1	1	
Народная партия	0	0	0	1	1	2	0	1	0	0	0	0	1	0	0	0	0	
Украинская народная партия	0	0	0	0	0	1	0	1	1	0	0	0	1	0	0	0	0	
другая политическая партия (блок)	2	1	1	2	3	3	3	2	1	4	1	1	1	1	1	1	2	
против всех	13	8	14	12	14	18	12	12	16	6	13	11	16	12	13	12	14	
не стал(-а) бы участвовать в выборах	9	7	9	9	11	11	11	9	7	9	6	16	6	7	7	8	9	
затрудняюсь ответить	13	19	14	13	11	9	15	14	16	14	12	11	16	14	15	11	10	
Представьте себе, что в ближайшее воскресенье состоятся выборы президента с участием перечисленных политиков. За кого из этих политиков Вы бы проголосовали? (Карточка. Один ответ.)																		
В. Янукович	25	28	29	25	21	22	18	27	26	28	28	27	21	25	28	30	28	
Ю. Тимошенко	17	16	13	19	20	19	22	19	12	23	15	18	21	20	16	16	16	
В. Ющенко	12	14	13	10	10	16	9	9	10	10	13	13	16	14	12	11	8	
П. Симоненко	3	7	2	3	3	1	1	2	2	0	7	1	2	3	6	4	4	
А. Мороз	3	5	3	2	3	2	3	2	3	2	4	1	4	4	3	2	4	
В. Кличко	2	0	1	2	1	3	1	1	2	1	1	3	2	2	1	2	2	
В. Литвин	2	0	1	2	2	3	2	2	2	2	1	0	1	1	1	1	2	
Ю.Луценко	1	0	1	2	1	2	2	3	1	1	1	1	3	2	1	2	0	
А. Кинах	0	0	0	0	1	0	1	0	0	1	0	1	1	0	0	0	0	
Л. Кучма	0	0	1	0	0	1	0	1	2	1	0	0	0	0	1	0	1	
Ю.Ехануров	0	0	0	0	1	0	1	0	0	0	0	0	0	1	0	0	0	
А.Яценюк	0	0	0	0	0	0	1	0	0	1	0	0	0	0	0	0	0	
Л. Черновецкий	0	0	0	0	0	0	1	0	0	0	0	0	0	0	0	0	0	

Украина - 1 (2007 год - январь)
2000 респондентов
18 - 28 января 2007 года

	Все опрошенные	Образование					Род занятий						Доход на члена семьи				
		неполное среднее или ниже	среднее общее, ПТУ	среднее специальное	высшее, незаконченное высшее	предприниматель, индивид. труд. деятельность, начальник	руководитель отдела, специалист	служащий	рабочий	студент, курсант	пенсионер	не работает	до 300 гривен	300 - 389 гривен	390 - 430 гривен	431 - 699 гривен	700 гривен и более
Доли групп	100	10	30	33	26	6	17	10	14	5	33	14	12	15	14	15	13
В.Гайдук	0	0	0	0	0	0	0	0	0	0	0	0	0	0	0	0	0
П. Порошенко	0	0	0	0	0	0	0	0	0	0	0	0	0	0	0	0	0
Б.Тарасюк	0	0	0	0	0	0	0	0	0	0	0	0	0	0	0	0	0
против всех	10	7	11	10	10	9	10	11	14	9	9	9	11	7	9	9	12
я бы не участвовал(-а) в выборах	8	6	8	8	9	10	9	8	8	6	6	14	6	6	7	7	9
затрудняюсь ответить	15	15	15	14	15	12	18	17	17	15	13	10	11	14	12	15	13

О каких из перечисленных на карточке политиков Вы что-либо знаете, слышали? (Карточка. Любое число ответов.)

Ющенко Виктор	74	79	78	73	69	66	75	73	76	76	75	75	81	77	78	75	69
Янукович Виктор	74	77	77	73	68	65	74	73	75	73	74	75	80	76	78	74	68
Тимошенко Юлия	72	77	75	71	68	63	73	70	73	76	73	73	77	75	77	74	66
Кучма Леонид	69	70	72	70	65	60	70	68	71	67	69	71	71	71	74	72	62
Мороз Александр	67	70	67	68	64	64	68	64	69	66	68	66	69	69	71	69	60
Кравчук Леонид	65	64	69	66	62	56	66	63	70	61	67	63	64	68	74	68	58
Симоненко Петр	64	62	66	65	61	56	66	60	66	59	65	64	65	64	72	68	56
Литвин Владимир	63	60	64	64	61	56	65	62	67	61	62	64	60	65	69	66	61
Витренко Наталия	62	57	64	63	59	53	65	60	66	62	60	60	61	65	65	66	57
Кличко Виталий	58	47	58	61	59	53	64	57	61	67	53	60	59	57	58	60	56
Луценко Юрий	56	46	55	60	56	54	59	56	60	52	55	53	56	55	58	61	53
Порошенко Петр	53	40	50	58	54	50	58	50	56	53	51	51	50	54	53	59	49
Ехануров Юрий	52	43	50	54	54	49	56	51	52	48	51	49	44	53	56	58	49
Кинах Анатолий	51	43	49	55	52	51	54	53	54	51	49	50	50	52	55	55	44
Ахметов Ринат	50	32	46	55	56	47	58	53	56	55	44	48	43	46	53	56	56
Шуфрич Нестор	48	42	46	53	46	47	49	50	49	40	47	50	50	49	55	50	43
Черновол Тарас	48	37	46	52	48	48	52	47	51	41	46	46	45	48	51	53	45
Кушнарев Евгений	47	38	47	50	46	47	50	51	47	47	45	46	45	45	51	51	45
Азаров Николай	46	36	42	52	47	40	53	51	47	37	46	42	45	42	51	56	43
Медведчук Виктор	45	35	41	51	46	41	50	45	44	43	43	46	41	47	48	50	42
Черновецкий Леонид	44	28	39	50	48	41	53	48	44	44	40	41	40	42	45	49	47
Пинзеник Виктор	37	24	32	43	39	41	43	33	37	31	37	32	35	36	40	44	36
Зварич Роман	37	31	33	41	37	32	43	40	35	29	37	35	32	35	43	41	35
Безсмертный Роман	36	24	32	40	39	39	42	37	36	27	34	35	31	32	38	41	35

Украина - 1 (2007 год - январь)
2000 респондентов
18 - 28 января 2007 года

	Все опрошенные	Образование					Род занятий						Доход на члена семьи				
		неполное среднее или ниже	среднее общее, ПТУ	среднее специальное	высшее, незаконченное высшее	предприниматель, индивид. труд. деятельность, начальник	руководитель отдела, специалист	служащий	рабочий	студент, курсант	пенсионер	не работает	до 300 гривен	300 - 389 гривен	390 - 430 гривен	431 - 699 гривен	700 гривен и более
Доли групп	100	10	30	33	26	6	17	10	14	5	33	14	12	15	14	15	13
Костенко Юрий	34	23	29	39	36	34	40	38	33	28	32	28	30	35	37	34	33
Богатырева Раиса	33	26	29	38	36	31	39	34	33	23	33	33	29	33	37	41	30
Тарасюк Борис	30	20	25	34	34	27	34	30	30	24	31	27	30	29	36	35	27
Катеринчук Николай	30	18	26	33	34	31	35	35	28	26	28	28	26	28	32	32	30
Супрун Людмила	25	17	21	29	28	19	29	27	25	17	25	23	23	23	30	32	23
Яценюк Арсений	23	12	20	26	26	24	25	25	25	19	23	19	21	19	26	26	27
Матвиенко Анатолий	23	16	20	24	26	23	28	22	22	15	23	18	22	22	24	27	22
Гриценко Анатолий	22	15	18	25	24	22	28	19	20	17	24	18	23	20	26	24	24
Балога Виктор	19	14	15	23	21	16	21	21	15	13	21	20	21	19	22	25	15
Рудьковский Николай	19	10	14	23	23	19	23	21	16	18	20	15	19	17	25	24	16
Бондарь Виктор	14	10	11	17	17	14	18	17	10	14	15	13	15	15	15	19	14
Радченко Владимир	13	5	11	15	17	13	17	15	10	12	13	12	16	14	14	14	12
ни об одном не знаю	1	3	1	1	1	1	1	1	2	0	2	1	2	2	1	1	1
обо всех знаю	20	10	16	22	28	29	22	24	19	19	19	18	12	17	17	23	28
затрудняюсь ответить	1	3	2	1	1	0	0	2	1	3	2	2	1	3	1	0	1

Скажите, кому из этих политиков Вы доверяете? (Карточка. Любое число ответов.)

Янукович Виктор	29	33	30	28	25	18	22	29	30	24	34	30	26	29	35	33	29
Тимошенко Юлия	22	24	18	25	22	24	25	24	17	28	21	22	32	24	25	19	19
Ющенко Виктор	16	19	17	16	14	16	15	13	16	15	16	18	24	19	17	14	10
Мороз Александр	13	17	13	13	11	7	11	13	14	8	17	10	10	16	19	13	15
Луценко Юрий	11	9	8	13	12	16	15	8	9	4	11	8	11	14	13	10	7
Симоненко Петр	11	18	9	11	9	4	5	8	7	2	19	8	5	12	16	13	13
Литвин Владимир	9	7	8	10	8	8	10	9	9	4	10	4	7	10	10	8	8
Витренко Наталия	7	8	8	8	5	1	6	6	11	4	9	5	4	7	8	10	9
Азаров Николай	7	7	5	8	8	5	8	7	7	2	9	4	1	8	9	11	9
Кличко Виталий	7	2	7	8	8	9	8	6	7	14	6	6	6	8	9	5	6
Богатырева Раиса	6	3	5	8	6	3	5	5	6	3	8	5	1	6	11	8	8
Черновол Тарас	5	5	4	5	5	3	4	4	6	1	7	2	3	5	8	6	7
Кинах Анатолий	5	4	5	5	4	1	5	4	4	2	6	5	5	5	6	4	4
Ахметов Ринат	4	3	4	5	5	3	5	5	6	5	4	3	1	5	5	7	6
Катеринчук Николай	4	1	2	4	8	5	7	3	2	9	4	1	2	4	5	4	4
Шуфрич Нестор	4	5	3	4	3	1	3	3	6	1	5	2	3	3	4	6	5

Украина - 1 (2007 год - январь)
2000 респондентов
18 - 28 января 2007 года

	Все опрошенные	Образование					Род занятий						Доход на члена семьи				
		неполное среднее или ниже	среднее общее, ПТУ	среднее специальное	высшее, незаконченное высшее	предприниматель, индивид. труд, деятельность начальник	руководитель отдела, специалист	служащий	рабочий	студент, курсант	пенсионер	не работает	до 300 гривен	300 - 389 гривен	390 - 430 гривен	431 - 699 гривен	700 гривен и более
Доли групп	100	10	30	33	26	6	17	10	14	5	33	14	12	15	14	15	13
Яценюк Арсений	3	1	1	3	5	3	5	3	2	2	3	1	2	3	4	3	2
Кушнарев Евгений	3	1	3	3	3	2	4	5	2	1	3	1	2	2	4	3	4
Кравчук Леонид	3	4	2	2	3	3	3	2	2	0	4	2	2	2	3	4	3
Ехануров Юрий	3	2	3	2	2	2	2	3	2	1	4	1	1	5	3	2	2
Костенко Юрий	3	1	2	2	4	1	4	1	2	2	3	2	3	5	4	1	2
Пинзеник Виктор	2	0	2	2	3	0	2	2	1	3	3	2	1	2	3	0	3
Тарасюк Борис	2	1	2	2	3	2	2	2	1	1	3	1	1	4	3	2	1
Безсмертный Роман	2	0	1	2	2	1	2	2	1	2	2	2	0	3	3	2	1
Супрун Людмила	2	1	1	2	2	1	1	2	1	1	2	1	1	3	3	2	1
Зварич Роман	2	1	1	2	2	1	2	2	1	1	2	2	0	1	2	1	3
Кучма Леонид	1	2	2	1	1	3	1	0	3	2	1	1	0	2	1	1	2
Порошенко Петр	1	1	1	2	1	0	2	1	2	0	2	1	1	1	1	1	2
Гриценко Анатолий	1	0	0	2	2	0	2	1	0	0	2	0	0	1	2	1	1
Медведчук Виктор	1	1	1	1	0	0	1	2	1	0	1	1	0	1	1	2	0
Матвиенко Анатолий	1	1	0	1	1	0	1	1	1	0	2	0	1	1	1	2	1
Балога Виктор	1	0	0	1	1	0	1	1	0	0	1	1	0	0	1	1	1
Черновецкий Леонид	1	0	0	1	1	0	1	0	0	1	0	1	0	1	0	1	1
Рудьковский Николай	1	0	0	1	1	0	1	1	0	0	1	1	0	0	1	1	0
Бондарь Виктор	0	0	0	1	0	0	1	1	0	0	0	0	0	0	0	1	1
Радченко Владимир	0	0	0	0	0	0	0	0	0	0	0	0	0	0	0	0	0
никому не доверяю	26	19	26	26	29	34	29	28	27	29	20	31	22	21	21	28	27
всем доверяю	0	2	0	0	0	0	0	0	1	0	1	0	1	1	1	0	0
затрудняюсь ответить	7	9	9	6	5	4	5	9	9	11	6	8	5	6	7	4	7

А кому из этих политиков Вы не доверяете? (Карточка. Любое число ответов.)

Ющенко Виктор	26	28	24	25	29	25	25	24	26	23	31	21	20	28	28	29	32
Тимошенко Юлия	25	25	24	25	26	22	21	24	27	22	29	23	18	25	26	29	28
Янукович Виктор	24	21	19	25	28	28	26	23	22	25	23	23	29	29	23	22	20
Кучма Леонид	23	19	21	23	26	23	22	20	19	17	25	25	22	27	27	23	22
Порошенко Петр	18	13	15	18	22	18	19	17	14	12	20	18	14	20	20	23	20
Кравчук Леонид	16	14	14	17	19	16	16	15	14	14	17	17	12	23	22	15	12
Витренко Наталия	15	11	13	16	19	19	18	15	10	16	15	16	13	21	19	15	13
Шуфрич Нестор	15	10	12	17	17	18	15	13	14	11	14	18	15	22	19	13	11

Украина - 1 (2007 год - январь)
2000 респондентов
18 - 28 января 2007 года

	Все опрошенные	Образование					Род занятий						Доход на члена семьи				
		неполное среднее или ниже	среднее общее, ПТУ	среднее специальное	высшее, незаконченное высшее	предприниматель, индивид. труд, деятельность начальник	руководитель отдела, специалист	служащий	рабочий	студент, курсант	пенсионер	не работает	до 300 гривен	300 - 389 гривен	390 - 430 гривен	431 - 699 гривен	700 гривен и более
Доли групп	100	10	30	33	26	6	17	10	14	5	33	14	12	15	14	15	13
Мороз Александр	14	8	11	14	19	18	18	15	9	17	14	11	10	17	15	15	15
Симоненко Петр	14	8	10	14	19	16	18	14	10	13	13	15	11	16	17	14	12
Ахметов Ринат	13	4	9	16	18	18	18	14	9	13	11	15	12	16	12	14	11
Черновецкий Леонид	12	9	7	13	16	19	15	10	8	10	13	9	7	11	15	11	13
Черновол Тарас	11	8	8	11	16	18	13	10	8	12	10	13	12	16	12	11	6
Медведчук Виктор	11	5	8	12	16	14	14	9	6	12	11	12	10	16	12	11	8
Азаров Николай	11	5	8	11	14	13	13	10	6	8	11	12	10	13	13	11	9
Зварич Роман	10	10	8	10	12	10	9	9	10	5	12	8	6	11	12	10	12
Ехануров Юрий	9	7	7	9	11	10	6	11	6	8	11	10	7	12	10	11	6
Луценко Юрий	9	6	7	9	11	9	8	8	5	8	10	9	4	10	10	11	7
Безсмертный Роман	8	5	6	9	10	9	8	6	6	4	9	7	7	7	9	9	8
Литвин Владимир	7	5	5	7	10	13	5	7	6	9	8	10	6	11	8	6	6
Пинзеник Виктор	7	5	6	8	9	7	7	7	5	4	9	8	4	10	8	9	8
Кинах Анатолий	7	4	6	6	8	8	6	6	5	4	8	6	6	8	8	8	6
Богатырева Раиса	6	3	4	6	10	14	8	6	3	4	6	5	4	9	8	4	6
Кличко Виталий	6	4	4	7	9	10	5	7	4	3	7	7	4	7	6	8	6
Тарасюк Борис	6	4	3	8	9	8	6	6	3	4	8	8	4	8	7	5	8
Катеринчук Николай	5	4	3	5	8	9	5	5	3	2	7	4	3	7	4	5	6
Балога Виктор	5	1	4	6	7	8	4	4	3	3	6	7	4	7	6	7	4
Кушнарев Евгений	5	4	3	5	7	5	5	4	2	6	6	6	3	8	6	3	5
Матвиенко Анатолий	5	3	3	4	8	8	4	5	3	3	5	4	3	6	5	6	2
Костенко Юрий	4	3	3	5	6	8	5	3	3	3	5	4	3	7	5	4	4
Рудьковский Николай	4	1	3	4	6	7	3	4	3	5	5	4	3	6	5	3	3
Яценюк Арсений	4	3	3	4	5	5	3	4	3	3	5	4	3	7	4	2	5
Гриценко Анатолий	4	1	2	4	5	5	4	4	1	3	4	4	3	4	4	3	3
Супрун Людмила	3	1	2	4	5	7	3	4	2	2	4	4	2	6	4	3	3
Радченко Владимир	3	1	2	4	5	6	3	3	1	2	3	4	2	5	4	3	3
Бондарь Виктор	3	1	2	3	5	5	2	2	1	2	4	4	2	5	3	2	2
всем доверяю	1	2	1	0	0	0	0	1	1	0	1	1	0	3	1	0	0
никому не доверяю	24	15	24	24	27	30	27	25	23	28	18	30	22	21	19	25	24
затрудняюсь ответить	15	22	17	14	9	11	12	18	15	15	15	16	19	12	17	12	13

Вы лично одобряете или не одобряете действия Виктора Ющенко на посту президента Украины?

Украина - 1 (2007 год - январь)
2000 респондентов
18 - 28 января 2007 года

Украина - 1 (2007 год - январь) 2000 респондентов 18 - 28 января 2007 года	Все опрошенные	Образование					Род занятий						Доход на члена семьи				
		неполное среднее или ниже	среднее общее, ПТУ	среднее специальное	высшее, незаконченное высшее	предприниматель, индивид. труд, деятельность начальник	руководитель отдела, специалист	служащий	рабочий	студент, курсант	пенсионер	не работает	до 300 гривен	300 - 389 гривен	390 - 430 гривен	431 - 699 гривен	700 гривен и более
Доли групп	100	10	30	33	26	6	17	10	14	5	33	14	12	15	14	15	13
одобряю	27	31	32	23	24	22	25	23	25	27	30	26	32	31	26	27	25
не одобряю	61	55	56	64	66	67	62	67	64	55	59	58	58	56	63	64	68
затрудняюсь ответить	12	13	12	13	10	11	13	9	10	18	11	15	11	13	11	9	7

Как Вы сегодня оцениваете работу В.Ющенко на посту президента Украины - отлично, хорошо, удовлетворительно, плохо или очень плохо?

отлично	1	1	1	1	1	0	1	1	1	0	2	1	3	1	1	1	1
хорошо	11	13	13	9	11	10	12	12	10	13	11	8	10	12	11	11	13
удовлетворительно	35	32	34	35	34	33	35	32	33	43	34	36	33	41	32	39	28
плохо	32	34	30	33	32	28	33	37	33	27	32	31	33	30	34	27	33
очень плохо	16	12	16	16	17	21	13	15	18	9	16	18	17	11	17	16	19
затрудняюсь ответить	5	7	5	5	5	9	6	4	4	9	5	6	3	4	5	5	6

За последний месяц Вы стали относиться к В.Ющенко лучше, хуже или Ваше отношение к нему не изменилось?

лучше	7	7	8	6	6	6	6	7	7	6	7	8	7	10	9	7	7
отношение не изменилось	56	55	55	57	54	48	53	53	56	59	57	59	54	55	52	58	58
хуже	33	31	32	32	37	41	37	36	34	27	32	29	36	33	34	34	34
затрудняюсь ответить	4	6	4	4	3	4	3	5	3	8	4	3	3	3	5	1	1

Вы лично одобряете или не одобряете действия Виктора Януковича на посту премьер-министра Украины?

одобряю	41	48	45	38	36	32	29	41	40	45	47	39	37	42	46	45	40
не одобряю	47	39	41	49	54	53	57	48	49	44	41	46	51	48	42	47	46
затрудняюсь ответить	12	13	14	13	10	15	14	11	11	11	11	14	12	10	13	7	14

Как Вы сегодня оцениваете работу В.Януковича на посту премьер-министра - отлично, хорошо, удовлетворительно, плохо или очень плохо?

отлично	5	11	4	4	4	2	5	3	3	1	6	6	7	5	5	6	6
хорошо	21	21	24	21	18	16	15	27	20	26	25	17	16	23	24	23	23

Украина - 1 (2007 год - январь)
2000 респондентов
18 - 28 января 2007 года

	Все опрошенные	Образование					Род занятий						Доход на члена семьи				
		неполное среднее или ниже	среднее общее, ПТУ	среднее специальное	высшее, незаконченное высшее	предприниматель, индивид. труд. деятельность, начальник	руководитель отдела, специалист	служащий	рабочий	студент, курсант	пенсионер	не работает	до 300 гривен	300 - 389 гривен	390 - 430 гривен	431 - 699 гривен	700 гривен и более
Доли групп	100	10	30	33	26	6	17	10	14	5	33	14	12	15	14	15	13
удовлетворительно	33	28	34	32	36	35	38	32	38	40	29	32	27	35	30	34	34
плохо	24	24	20	25	25	23	27	26	23	17	21	25	29	26	23	22	21
очень плохо	9	8	9	9	11	14	8	9	8	8	9	11	12	8	9	9	8
затрудняюсь ответить	8	8	8	8	6	9	7	5	7	9	8	8	9	3	9	6	8

За последний месяц Вы стали относиться к В.Януковичу лучше, хуже или Ваше отношение к нему не изменилось?

лучше	14	20	15	12	13	10	11	12	14	11	18	14	16	16	21	12	14
отношение не изменилось	60	54	59	62	61	60	67	61	62	59	55	60	58	58	54	63	62
хуже	21	20	19	22	22	23	19	23	20	24	21	21	22	24	20	21	21
затрудняюсь ответить	5	6	6	4	4	6	3	5	4	6	5	4	3	3	6	4	3

За последний месяц Вы стали относиться к Александру Морозу лучше, хуже или Ваше отношение к нему не изменилось?

лучше	13	18	12	14	12	12	9	12	11	5	19	10	12	17	21	12	12
отношение не изменилось	51	52	52	51	51	47	52	50	55	54	49	54	55	52	48	50	50
хуже	26	17	26	27	29	29	33	30	25	25	23	25	25	26	25	30	28
затрудняюсь ответить	9	13	10	7	9	12	6	8	9	16	9	11	8	5	7	8	10

За последний месяц Вы стали относиться к Юлии Тимошенко лучше, хуже или Ваше отношение к ней не изменилось?

лучше	17	17	16	18	16	16	16	18	17	18	16	18	23	17	20	14	12
отношение не изменилось	49	51	45	51	49	51	55	44	48	47	47	48	45	50	46	52	52
хуже	28	25	30	26	29	26	24	31	29	27	30	27	28	28	28	29	29
затрудняюсь ответить	6	8	8	5	6	7	5	8	6	8	6	7	4	5	7	5	7

Как Вы считаете, кто из украинских политиков имеет сегодня больше влияния на ситуацию в государстве – президент В.Ющенко, премьер-министр В.Янукович или глава Верховной Рады А.Мороз?

президент Украины В.Ющенко	11	11	12	10	12	12	9	7	9	17	11	16	14	14	7	10	11
----------------------------	----	----	----	----	----	----	---	---	---	----	----	----	----	----	---	----	----

Украина - 1 (2007 год - январь)
2000 респондентов
18 - 28 января 2007 года

	Все опрошенные	Образование					Род занятий						Доход на члена семьи				
		неполное среднее или ниже	среднее общее, ПТУ	среднее специальное	высшее, незаконченное высшее	предприниматель, индивид. труд, деятельность начальник	руководитель отдела, специалист	служащий	рабочий	студент, курсант	пенсионер	не работает	до 300 гривен	300 - 389 гривен	390 - 430 гривен	431 - 699 гривен	700 гривен и более
Доли групп	100	10	30	33	26	6	17	10	14	5	33	14	12	15	14	15	13
премьер-министр Украины В.Янукович	42	37	39	45	44	45	47	43	39	39	42	42	41	48	49	43	36
глава Верховной Рады Украины А.Мороз	4	3	4	4	4	3	4	5	5	2	5	1	5	3	5	4	6
все они в равной мере	26	28	23	27	27	26	29	30	29	23	24	23	26	19	25	31	33
затрудняюсь ответить	17	20	21	14	13	14	11	16	18	19	18	18	13	17	15	12	15

Скажите, пожалуйста, какой из политических сил Вы доверяете больше всего? (Карточка. Один ответ.)

президент Украины	14	17	15	13	13	16	12	9	14	14	15	14	20	18	14	13	9
антикризисная коалиция	6	3	6	7	7	6	7	4	6	5	8	5	2	5	7	5	8
премьер-министр	24	27	23	23	23	17	20	27	22	24	26	24	23	24	26	32	27
оппозиция	15	11	12	17	16	16	20	17	9	18	14	12	12	17	15	14	15
никому из перечисленных	30	25	30	30	31	37	34	30	35	17	24	34	35	25	28	26	27
всем перечисленным	2	3	3	2	2	1	2	2	2	4	2	2	1	4	3	1	2
затрудняюсь ответить	10	12	11	9	8	7	6	12	12	17	10	9	7	9	8	8	11

По Вашему мнению, существует сегодня конфликт между президентом Украины Виктором Ющенко и премьер-министром Украины Виктором Януковичем, или такого конфликта не существует?

существует	72	58	70	74	78	74	76	75	72	67	71	70	80	70	77	75	75
не существует	16	15	18	17	15	17	16	17	20	25	15	16	11	18	12	15	15
затрудняюсь ответить	12	27	13	9	7	9	8	9	9	9	14	14	9	13	11	9	9

Как Вы считаете, помогут или не помогут досрочные выборы Верховной Рады Украины разрешить этот конфликт? (Ответы полагающих, что между В.Ющенко и В.Януковичем есть конфликт.)

помогут	17	11	15	17	20	12	18	20	15	19	15	20	19	17	17	19	18
не помогут	46	35	44	47	50	46	52	47	48	40	45	39	49	43	49	49	50
затрудняюсь ответить	21	39	24	19	15	25	14	17	17	16	26	25	21	23	22	16	17

Вы одобряете или не одобряете принятый Верховной Радой Украины Закон о кабинете министров Украины?

одобряю	21	15	16	23	25	23	22	22	20	12	23	17	13	21	23	22	30
---------	----	----	----	----	----	----	----	----	----	----	----	----	----	----	----	----	----

Украина - 1 (2007 год - январь)
2000 респондентов
18 - 28 января 2007 года

	Все опрошенные	Образование					Род занятий						Доход на члена семьи				
		неполное среднее или ниже	среднее общее, ПТУ	среднее специальное	высшее, незаконченное высшее	предприниматель, индивид. труд. деятельность, начальник	руководитель отдела, специалист	служащий	рабочий	студент, курсант	пенсионер	не работает	до 300 гривен	300 - 389 гривен	390 - 430 гривен	431 - 699 гривен	700 гривен и более
Доли групп	100	10	30	33	26	6	17	10	14	5	33	14	12	15	14	15	13
не одобряю	20	11	19	21	24	26	28	21	18	22	18	16	18	20	18	21	21
ничего не знаю об этом	43	59	53	38	31	36	32	40	44	55	43	52	57	45	43	40	34
затрудняюсь ответить	16	15	12	18	19	15	18	17	17	12	15	14	12	13	16	18	15

Вы одобряете или не одобряете принятый Верховной Радой Украины Закон о банках и банковской деятельности?

одобряю	9	4	7	9	13	10	13	10	7	8	8	8	5	8	14	12	10
не одобряю	7	2	5	9	10	13	8	8	8	3	7	4	6	7	6	9	10
ничего не знаю об этом	70	80	78	68	58	64	63	67	71	73	72	74	78	70	70	65	66
затрудняюсь ответить	14	14	10	14	19	13	17	15	14	16	13	13	11	15	10	14	13

Вы одобряете или не одобряете принятый Верховной Радой Украины Закон об императивном мандате для депутатов местных советов, который предусматривает отмену депутатских полномочий в случае голосования депутата вопреки принятому решению фракции?

одобряю	22	10	18	25	28	29	29	25	17	24	22	19	16	27	23	27	23
не одобряю	14	5	11	13	21	23	19	14	13	10	11	13	13	11	12	16	22
ничего не знаю об этом	51	72	61	48	36	38	38	47	58	58	54	58	63	52	55	42	47
затрудняюсь ответить	12	12	10	13	15	9	14	14	13	9	13	10	8	10	9	14	8

Вы одобряете или не одобряете принятый Верховной Радой Украины Закон об оппозиции?

одобряю	25	15	21	28	30	30	30	29	22	22	25	22	23	29	27	26	26
не одобряю	10	7	9	11	12	16	13	11	8	8	9	11	11	10	11	10	12
ничего не знаю об этом	47	62	55	44	36	34	38	46	51	61	47	55	55	46	47	42	43
затрудняюсь ответить	17	16	15	17	21	20	18	15	19	10	19	12	10	16	15	22	19

Вы лично одобряете или не одобряете совместное голосование фракции Ю.Тимошенко с антикризисной коалицией?

одобряю	24	13	21	27	30	25	26	22	24	23	26	20	23	25	26	30	28
не одобряю	26	20	23	26	30	33	32	26	21	28	25	24	28	24	27	23	25
ничего не знаю об этом	30	43	36	27	21	22	20	32	33	29	32	35	31	31	29	27	30

Украина - 1 (2007 год - январь)
2000 респондентов
18 - 28 января 2007 года

	Все опрошенные	Образование					Род занятий						Доход на члена семьи				
		неполное среднее или ниже	среднее общее, ПТУ	среднее специальное	высшее, незаконченное высшее	предприниматель, индивид. труд, деятельность начальник	руководитель отдела, специалист	служащий	рабочий	студент, курсант	пенсионер	не работает	до 300 гривен	300 - 389 гривен	390 - 430 гривен	431 - 699 гривен	700 гривен и более
Доли групп	100	10	30	33	26	6	17	10	14	5	33	14	12	15	14	15	13
затрудняюсь ответить	20	24	20	19	19	21	22	20	22	20	18	21	19	20	19	21	17

Скажите, пожалуйста, как Вы оцениваете экономическую ситуацию в Украине: по Вашему мнению, она улучшается, ухудшается или не меняется?

улучшается	11	12	9	10	13	9	13	7	8	15	13	7	5	11	14	14	13
не меняется	37	26	40	39	35	36	33	39	39	37	36	41	42	36	37	34	44
ухудшается	48	54	46	48	48	49	49	50	50	43	46	46	49	49	44	48	38
затрудняюсь ответить	5	8	5	4	4	6	5	4	2	5	5	6	3	4	5	3	5

Вы лично одобряете или не одобряете вступление Украины в Европейский союз?

одобряю	47	32	44	50	54	53	54	54	44	62	40	45	46	51	47	49	45
не одобряю	33	29	35	34	32	31	30	29	38	29	36	35	35	31	31	33	38
ничего об этом не слышал(-а)	3	9	2	2	2	1	1	3	2	1	5	1	1	5	4	1	2
затрудняюсь ответить	17	30	19	14	13	16	15	15	16	8	19	19	18	13	17	17	15

Вы лично одобряете или не одобряете "внеблоковый статус" Украины?

одобряю	47	42	43	48	52	46	53	45	49	46	46	41	41	42	44	53	58
не одобряю	31	21	33	31	32	39	30	33	29	32	27	35	40	33	31	31	31
затрудняюсь ответить	22	37	24	21	16	16	17	22	22	22	26	24	19	25	25	16	11

Вы лично одобряете или не одобряете проведение в Украине референдума о вступлении в НАТО?

одобряю	39	26	38	39	44	43	42	44	30	43	37	41	36	35	33	40	41
не одобряю	45	40	44	49	44	44	45	45	52	40	45	44	48	49	47	51	49
затрудняюсь ответить	16	34	18	12	12	13	13	11	17	17	19	15	16	16	20	9	10

Вы лично одобряете или не одобряете проведение в Украине референдума о вступлении в ЕЭП?

одобряю	57	50	57	57	58	51	58	59	55	57	57	57	49	64	57	63	57
не одобряю	26	21	24	26	31	33	28	26	24	27	24	26	32	23	22	26	32
затрудняюсь ответить	17	29	19	17	11	16	13	15	21	16	19	17	19	14	21	11	11

Украина - 1 (2007 год - январь)
2000 респондентов
18 - 28 января 2007 года

	Все опрошенные	Образование					Род занятий						Доход на члена семьи				
		неполное среднее или ниже	среднее общее, ПТУ	среднее специальное	высшее, незаконченное высшее	предприниматель, индивид. труд, деятельность начальник	руководитель отдела, специалист	служащий	рабочий	студент, курсант	пенсионер	не работает	до 300 гривен	300 - 389 гривен	390 - 430 гривен	431 - 699 гривен	700 гривен и более
Доли групп	100	10	30	33	26	6	17	10	14	5	33	14	12	15	14	15	13

Как Вы проголосуете, если референдум все же состоится и на него будет вынесен вопрос: "Согласны ли Вы с тем, чтобы Украина стала членом Организации Североатлантического договора (НАТО)?"?

да, согласен (-на)	17	6	14	18	23	30	18	18	13	26	15	17	21	16	15	16	21
нет, не согласен (-на)	60	58	63	61	55	52	57	58	63	57	61	63	62	60	63	67	57
не буду участвовать в референдуме	8	13	7	8	8	3	9	9	11	5	8	8	4	9	8	7	9
затрудняюсь ответить	15	22	16	13	14	15	15	15	13	12	16	13	13	15	15	9	13

Как Вы проголосуете, если референдум все же состоится и на него будет вынесен вопрос: "Поддерживаете ли Вы участие Украины в Едином экономическом пространстве (ЕЭП) вместе с Российской Федерацией, Республикой Казахстан и Республикой Белоруссия в соответствии с Договором о формировании Единого экономического пространства, подписанном 19 сентября 2003 года?"?

да, поддерживаю	60	62	62	62	55	59	54	62	61	54	65	58	63	68	69	64	53
нет, не поддерживаю	17	11	15	16	23	27	22	13	17	23	12	17	19	15	10	18	25
не буду участвовать в референдуме	7	7	5	7	8	3	8	8	6	4	6	8	3	5	6	4	8
затрудняюсь ответить	16	21	18	15	15	12	16	17	16	19	16	17	15	12	15	13	15

Как Вы считаете, общество получает достаточно или не достаточно информации о НАТО для принятия решения о вступлении или невступлении Украины в эту организацию?

достаточно	21	12	21	23	21	22	23	23	22	17	19	23	23	16	18	23	26
не достаточно	65	61	63	65	70	72	68	62	63	68	64	65	64	70	68	66	61
затрудняюсь ответить	14	27	16	12	9	7	9	15	15	15	17	12	13	14	14	11	13

Как Вы считаете, общество получает достаточно или не достаточно информации о Едином экономическом пространстве (ЕЭП) для принятия решения о вступлении или невступлении Украины в эту организацию?

достаточно	23	14	23	25	24	25	25	28	26	18	21	21	28	19	23	26	28
не достаточно	63	59	61	63	67	66	66	59	62	65	61	65	59	68	64	63	59

Украина - 1 (2007 год - январь)
2000 респондентов
18 - 28 января 2007 года

	Все опрошенные	Образование					Род занятий						Доход на члена семьи				
		неполное среднее или ниже	среднее общее, ПТУ	среднее специальное	высшее, незаконченное высшее	предприниматель, индивид. труд. деятельность, начальник	руководитель отдела, специалист	служащий	рабочий	студент, курсант	пенсионер	не работает	до 300 гривен	300 - 389 гривен	390 - 430 гривен	431 - 699 гривен	700 гривен и более
Доли групп	100	10	30	33	26	6	17	10	14	5	33	14	12	15	14	15	13
затрудняюсь ответить	14	27	16	12	9	9	9	13	12	17	17	13	13	14	12	11	13

Как Вы думаете, Вы лично можете или не можете изменить свое мнение о вступлении Украины в НАТО, если будете получать больше информации об этой организации?

могу изменить	29	24	28	30	30	33	29	34	28	34	24	30	32	27	28	31	27
не могу изменить	47	42	45	48	49	47	48	42	48	39	51	44	47	50	49	44	54
затрудняюсь ответить	24	34	27	22	21	20	23	24	24	27	25	26	21	23	23	25	19

Как Вы думаете, Вы лично можете или не можете изменить свое мнение о вступлении Украины в Единое экономическое пространство (ЕЭП), если будете получать больше информации об этой организации?

могу изменить	34	30	32	35	35	37	36	36	37	34	28	34	35	32	30	34	32
не могу изменить	42	38	42	42	46	45	42	39	40	40	46	42	42	42	46	43	49
затрудняюсь ответить	24	33	26	24	19	18	22	26	23	26	26	24	22	26	24	23	19

Как Вы сегодня относитесь к России - положительно, отрицательно или безразлично?

положительно	74	73	77	74	68	65	70	78	72	62	78	76	74	73	75	80	76
безразлично	15	16	13	15	17	18	19	12	16	23	12	15	16	17	14	11	17
отрицательно	9	8	7	9	11	14	9	7	9	13	8	7	7	9	9	8	7
затрудняюсь ответить	3	3	2	2	4	3	2	3	2	2	2	2	3	2	1	1	1

За последнее время Ваше отношение к России улучшилось, ухудшилось или не изменилось?

улучшилось	21	20	23	20	19	18	18	25	22	20	22	20	17	18	20	27	25
не изменилось	68	72	70	68	66	64	68	64	71	62	70	69	73	73	73	63	64
ухудшилось	8	4	6	9	12	15	11	9	6	12	6	9	9	7	5	8	9
затрудняюсь ответить	3	3	2	3	3	3	3	3	2	5	3	2	1	2	2	2	1

Скажите, пожалуйста, Вы доверяете или не доверяете президенту России Владимиру Путину?

доверяю	52	56	55	53	45	42	42	61	54	53	56	52	48	51	53	62	54
---------	----	----	----	----	----	----	----	----	----	----	----	----	----	----	----	----	----

Украина - 1 (2007 год - январь)
2000 респондентов
18 - 28 января 2007 года

	Все опрошенные	Образование					Род занятий						Доход на члена семьи				
		неполное среднее или ниже	среднее общее, ПТУ	среднее специальное	высшее, незаконченное высшее	предприниматель, индивид. труд, деятельность начальник	руководитель отдела, специалист	служащий	рабочий	студент, курсант	пенсионер	не работает	до 300 гривен	300 - 389 гривен	390 - 430 гривен	431 - 699 гривен	700 гривен и более
Доли групп	100	10	30	33	26	6	17	10	14	5	33	14	12	15	14	15	13
не доверяю	27	20	27	27	32	36	35	25	28	33	22	24	33	30	25	23	25
затрудняюсь ответить	21	24	18	20	23	22	23	14	18	14	22	24	19	19	23	15	21

По Вашему мнению, в последнее время российские власти в своей политике стремятся или не стремятся к сближению с Украиной?

стремятся	57	53	56	58	58	55	56	63	56	54	61	49	57	59	62	66	59
не стремятся	25	24	23	25	27	30	28	24	23	27	21	28	27	25	21	20	25
затрудняюсь ответить	18	23	20	16	15	15	15	13	21	19	18	23	16	16	17	14	15

А украинские власти в последнее время в своей политике стремятся или не стремятся к сближению с Россией?

стремятся	55	55	57	56	53	45	58	56	54	58	56	55	49	62	63	60	55
не стремятся	26	24	23	26	30	37	24	29	28	23	25	22	27	22	22	21	30
затрудняюсь ответить	19	21	21	18	17	18	18	15	18	19	18	23	23	16	16	19	15

Как Вы считаете, какой должна быть государственная политика по отношению к русскому языку в Украине? (Карточка. Один ответ.)

нужно устранить русский язык из официального общения во всей Украине	25	21	25	25	26	25	26	28	25	33	22	24	25	29	28	26	19
нужно сделать русский язык вторым официальным языком только в тех областях, большинство населения которых этого желает	29	21	29	29	33	28	35	26	29	24	28	31	26	26	26	30	37
нужно сделать русский язык вторым официальным языком в Украине	39	44	40	41	33	41	32	43	39	34	43	38	47	38	39	40	39
другое	2	5	2	2	3	3	2	1	1	5	3	1	1	4	2	1	2
затрудняюсь ответить	4	9	4	3	4	4	4	3	5	2	4	6	2	3	4	3	2

Пол

мужской	45	35	50	43	46	66	42	50	67	55	36	37	41	40	35	45	52
женский	55	65	50	57	54	34	58	50	33	45	64	63	59	60	65	55	48

Возраст

Украина - 1 (2007 год - январь)
2000 респондентов
18 - 28 января 2007 года

	Все опрошенные	Образование					Род занятий						Доход на члена семьи				
		неполное среднее или ниже	среднее общее, ПТУ	среднее специальное	высшее, незаконченное высшее	предприниматель, индивид. труд. деятельность, начальник	руководитель отдела, специалист	служащий	рабочий	студент, курсант	пенсионер	не работает	до 300 гривен	300 - 389 гривен	390 - 430 гривен	431 - 699 гривен	700 гривен и более
Доли групп	100	10	30	33	26	6	17	10	14	5	33	14	12	15	14	15	13
18 - 25 лет	14	5	18	11	19	14	13	13	14	98	0	19	13	9	6	8	19
26 - 35 лет	16	6	13	18	22	22	26	29	22	2	1	23	21	13	10	19	18
36 - 54 лет	33	4	34	41	34	58	51	45	47	0	10	51	45	24	20	37	36
55 - 75 лет	32	59	33	28	23	6	10	13	17	0	75	7	19	48	53	32	25
76 лет и старше	5	26	3	2	2	0	0	1	0	0	14	0	1	7	11	4	2

Какое у Вас образование?

неполное среднее или ниже	10	100	0	0	0	0	0	1	4	4	26	5	9	18	23	5	3
среднее общее, ПТУ	30	0	100	0	0	17	5	25	55	35	31	42	48	35	28	23	21
среднее специальное	33	0	0	100	0	34	34	54	36	13	28	34	35	33	33	37	29
высшее, незаконченное высшее	26	0	0	0	100	48	61	20	6	47	15	20	9	14	15	34	47
затрудняюсь ответить	0	0	0	0	0	1	0	0	0	0	0	0	0	0	0	0	0

Скажите, пожалуйста, каков Ваш род занятий в настоящее время? (Карточка. Один ответ.)

предприниматель, имею свое дело	3	0	2	3	5	48	0	0	0	0	0	0	3	1	1	2	2
индивидуальная трудовая деятельность	2	0	1	2	2	32	0	0	0	0	0	0	1	1	0	2	2
руководитель, зам. руководителя предприятия, учреждения, фирмы	1	0	0	1	3	20	0	0	0	0	0	0	0	0	0	1	4
руководитель подразделения	2	0	1	1	5	0	12	0	0	0	0	0	0	1	1	1	6
специалист (должность требует профессионального образования - среднего или высшего)	15	0	2	16	33	0	88	0	0	0	0	0	9	11	7	25	23
служащий, технический исполнитель (должность не требует среднего или высшего профессионального образования)	10	1	8	16	7	0	0	100	0	0	0	0	6	8	8	14	12
рабочий, в том числе в сельском хозяйстве	14	5	26	16	3	0	0	0	100	0	0	0	16	10	11	14	21
неработающий(-ая) пенсионер(-ка) по возрасту или по инвалидности	33	82	33	27	19	0	0	0	0	0	100	0	25	53	61	32	17
домохозяйка (не работаю и не планирую искать работу)	5	2	6	6	5	0	0	0	0	0	0	39	12	4	3	2	5
не имею работы и зарегистрирован(-а) на бирже труда	3	1	4	4	1	0	0	0	0	0	0	22	8	3	1	1	2
не имею работы и не зарегистрирован(-а) на бирже труда	5	3	9	4	3	0	0	0	0	0	0	38	12	4	1	1	1
нахожусь в вынужденном неоплачиваемом отпуске	0	0	0	0	1	0	0	0	0	0	0	2	0	0	0	0	0
студент(-ка), курсант(-ка) и т.п.	5	2	5	2	8	0	0	0	0	100	0	0	2	3	2	3	5
другое	2	3	2	2	3	0	0	0	0	0	0	0	5	1	2	2	1
затрудняюсь ответить	0	0	0	0	0	0	0	0	0	0	0	0	0	0	0	0	0

Украина - 1 (2007 год - январь)
2000 респондентов
18 - 28 января 2007 года

	Все опрошенные	Образование					Род занятий						Доход на члена семьи				
		неполное среднее или ниже	среднее общее, ПТУ	среднее специальное	высшее, незаконченное высшее	предприниматель, индивид. труд. деятельность, начальник	руководитель отдела, специалист	служащий	рабочий	студент, курсант	пенсионер	не работает	до 300 гривен	300 - 389 гривен	390 - 430 гривен	431 - 699 гривен	700 гривен и более
Доли групп	100	10	30	33	26	6	17	10	14	5	33	14	12	15	14	15	13

Сколько человек, включая Вас, проживает в Вашей семье?

1 человек	11	32	8	8	9	4	5	6	3	2	24	3	3	17	23	13	9
2 человека	26	35	26	25	23	16	22	16	21	12	42	17	12	27	37	25	37
3 человека	27	13	26	29	32	30	35	34	33	32	13	37	26	24	15	30	34
4 человека	22	11	23	26	21	28	26	29	29	40	11	23	32	20	15	22	14
5 человек и более	14	9	17	13	15	21	12	15	15	14	10	20	28	12	9	9	6

Скажите, пожалуйста, каким был доход Вашей семьи за прошлый месяц в расчете на одного человека?

до 300 гривен	12	10	18	12	4	9	6	8	13	5	9	28	100	0	0	0	0
300 - 389 гривен	15	27	17	15	8	6	11	13	10	10	24	12	0	100	0	0	0
390 - 430 гривен	14	32	13	14	8	4	8	11	11	5	26	5	0	0	100	0	0
431 - 699 гривен	15	8	11	17	19	14	23	22	15	9	14	5	0	0	0	100	0
700 гривен и более	13	3	9	11	23	16	22	16	18	14	7	7	0	0	0	0	100
затрудняюсь ответить, не хочу отвечать	32	20	31	31	38	51	30	32	33	57	20	44	0	0	0	0	0
среднее значение в гривнах	354	313	291	346	454	370	461	385	392	274	344	222	177	332	401	523	1145

Какое из перечисленных на карточке описаний точнее всего соответствует материальному положению Вашей семьи? (Карточка. Один ответ.)

денег не хватает даже на питание	17	24	23	16	10	11	8	11	11	10	26	25	38	27	23	13	2
на питание денег хватает, но не хватает на покупку одежды и обуви	37	50	42	37	25	9	30	29	40	25	45	41	46	55	41	38	21
на покупку одежды и обуви денег хватает, но не хватает на покупку бытовой техники	35	24	30	37	41	28	41	51	43	47	26	26	15	17	33	40	50
денег вполне хватает на покупку бытовой техники, но мы не можем купить новую машину	9	2	4	6	20	34	18	8	6	16	2	5	1	1	2	8	22
денег хватает на все, кроме таких дорогих приобретений, как квартира, дом	2	0	0	2	5	16	3	1	0	2	1	2	0	0	0	1	5
материальных затруднений не испытываем, при необходимости могли бы приобрести квартиру, дом	0	0	0	0	0	2	0	0	0	0	0	0	0	0	0	0	0

Скажите, пожалуйста, Вы участвовали или не участвовали в выборах депутатов Верховной Рады 26 марта 2006 года?

Украина - 1 (2007 год - январь)
2000 респондентов
18 - 28 января 2007 года

	Все опрошенные	Образование					Род занятий						Доход на члена семьи				
		неполное среднее или ниже	среднее общее, ПТУ	среднее специальное	высшее, незаконченное высшее	предприниматель, индивид. труд. деятельность, начальник	руководитель отдела, специалист	служащий	рабочий	студент, курсант	пенсионер	не работает	до 300 гривен	300 - 389 гривен	390 - 430 гривен	431 - 699 гривен	700 гривен и более
Доли групп	100	10	30	33	26	6	17	10	14	5	33	14	12	15	14	15	13
да	85	86	81	88	84	81	88	88	87	47	90	78	87	86	91	89	88
нет	14	13	18	11	14	19	10	12	13	51	9	21	12	12	9	10	12
затрудняюсь ответить	1	1	1	0	1	0	2	1	0	2	0	1	0	2	0	1	0

Скажите, пожалуйста, за какую партию Вы проголосовали на выборах в Верховную Раду 26 марта 2006 года? (Ответы тех, кто участвовал в выборах.
Карточка. Один ответ.)

Партия регионов	32	34	31	34	28	26	28	39	37	16	35	28	24	31	35	38	38
блок "Наша Украина"	21	23	21	22	20	30	21	22	18	10	23	22	28	26	23	20	15
блок Ю.Тимошенко	14	10	10	15	17	9	20	14	11	11	11	15	17	12	12	13	14
Социалистическая партия Украины	4	4	4	3	3	2	6	1	5	1	5	1	3	4	5	4	6
Коммунистическая партия Украины	4	6	3	3	3	0	2	1	3	0	7	2	3	3	5	6	3
блок В.Литвина	1	1	1	1	1	3	1	2	1	0	2	0	1	2	1	0	1
блок "Пора-ПРП"	1	0	1	1	1	3	1	1	1	2	0	2	1	1	0	0	1
блок Н.Витренко	0	0	0	0	1	2	0	0	1	0	1	0	0	0	0	0	1
другая политическая партия (блок)	2	0	2	2	3	1	2	2	3	1	2	3	3	2	2	2	2
против всех	2	1	1	2	2	1	2	1	2	1	1	2	2	1	1	1	5
затрудняюсь ответить, не помню	5	5	5	4	5	6	6	7	6	5	4	4	5	4	6	4	3