

Выборы в законодательные органы власти субъектов РФ 14 марта 2010 года: рейтинги партий и предварительные прогнозные расчеты

В преддверии выборов 14 марта ФОМ по заказу Всероссийской политической партии «ЕДИНАЯ РОССИЯ» провел в ряде регионов массовые опросы, посвященные электоральной ситуации. В Хабаровском крае, Воронежской, Калужской, Курганской, Рязанской и Свердловской областях было опрошено по 1000 респондентов, в Республике Алтай и ЯНАО – по 500. Опрос проходил 11–21 февраля.

Ниже приводятся **рейтинги** партий и **предварительные прогнозные расчеты**, выполненные по результатам этих исследований.

Рейтинг партии – это доля участников массового опроса, выбравших данную партию из предъявленного списка при ответе на вопрос о своих электоральных намерениях: *«Если Вы примете участие в выборах 14 марта 2010 года, то как, за какую партию Вы, скорее всего, проголосуете?»*

Рейтинги приводятся в процентах от **общего числа** респондентов.

Между тем, часть респондентов не планируют идти на выборы, а часть – еще не определяются в своих электоральных предпочтениях к моменту опроса и затрудняются ответить, за кого проголосуют. Уже поэтому (но не только поэтому) значения **рейтингов** кардинально отличаются от электоральных **прогнозов**, «предсказывающих» распределение голосов избирателей, которые примут участие в выборах (см. подробно: <http://bd.fom.ru/report/map/oslon161107>, <http://bd.fom.ru/report/map/kertman041007>).

Прогнозные расчеты учитывают распределения ответов на ряд вопросов, прямо или косвенно выявляющих электоральные предпочтения избирателей, а также вероятность их участия в выборах (см. подробно: <http://socreal.fom.ru/?link=ARTICLE&aid=70>).

Прогнозные расчеты приводятся в процентах **от числа тех**, кто, согласно принятой модели прогнозирования явки (а не декларациям респондентов), **придет на избирательные участки**.

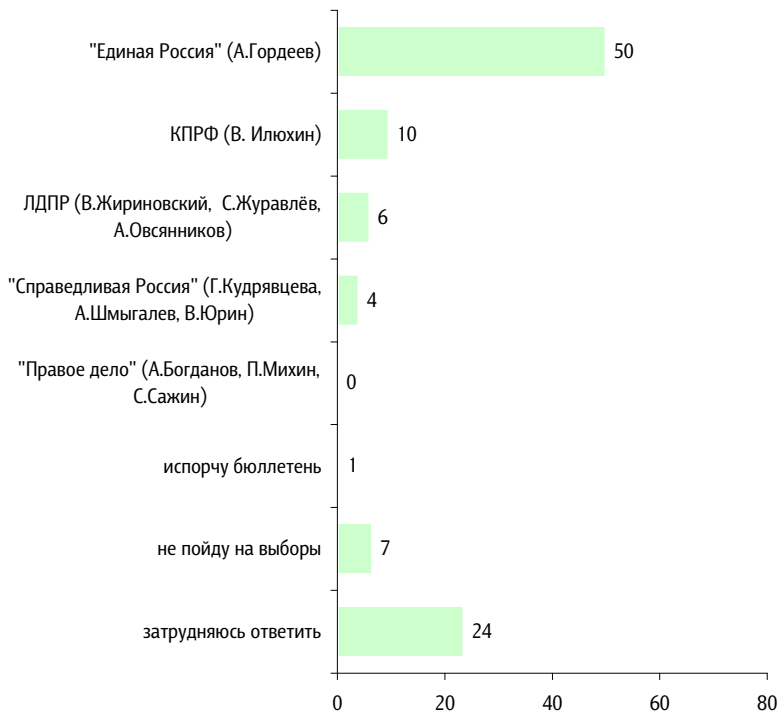
Прогнозные расчеты намного «ближе» к электоральным прогнозам, чем рейтинги, но и они **прогнозами не являются**. Расчеты строятся на данных одного опроса: это «моментальное фото». Прогноз же должен учитывать динамику электоральных настроений. Поэтому при построении уже собственно прогнозов прогнозные расчеты обязательно корректируются с учетом экспертных предположений о том, как изменится электоральная ситуация в последние дни кампании – вплоть до дня выборов.

Однако сейчас до выборов еще слишком много времени. Ситуация неизбежно будет меняться, и возможно, весьма существенно. Построить «полноценный» электоральный прогноз на основе данных опроса, завершеного за три недели до выборов, невозможно (см.: <http://socreal.fom.ru/?link=ARTICLE&aid=52>).

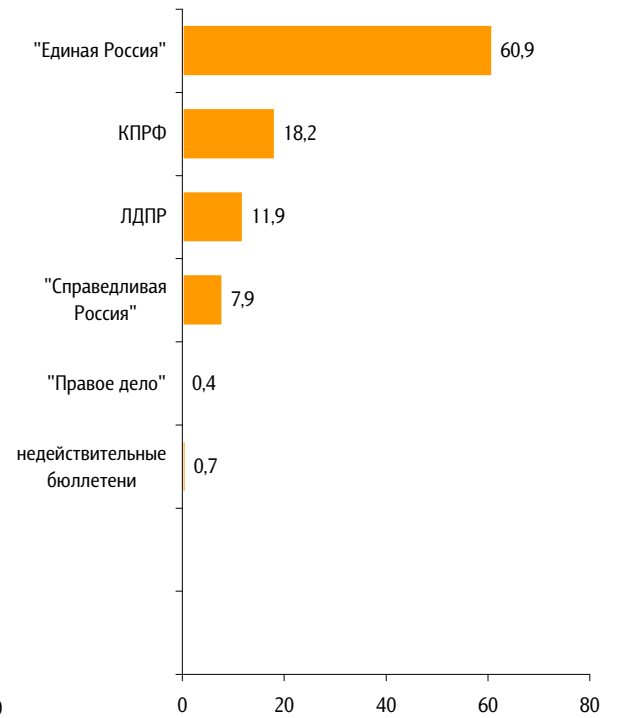
Поэтому мы ограничиваемся публикацией **рейтингов** партий и **предварительных прогнозных расчетов**. Они не «предсказывают» итоги выборов 14 марта и даже не характеризуют ситуацию на сегодня, 1 марта, а лишь показывают, как, скорее всего, завершились бы выборы, **если бы они состоялись в середине февраля**. Но и эта информация, представляется, неинтересна и бесполезна для понимания политической ситуации в соответствующих регионах.

Воронежская область

рейтинг (в % от всех опрошенных)

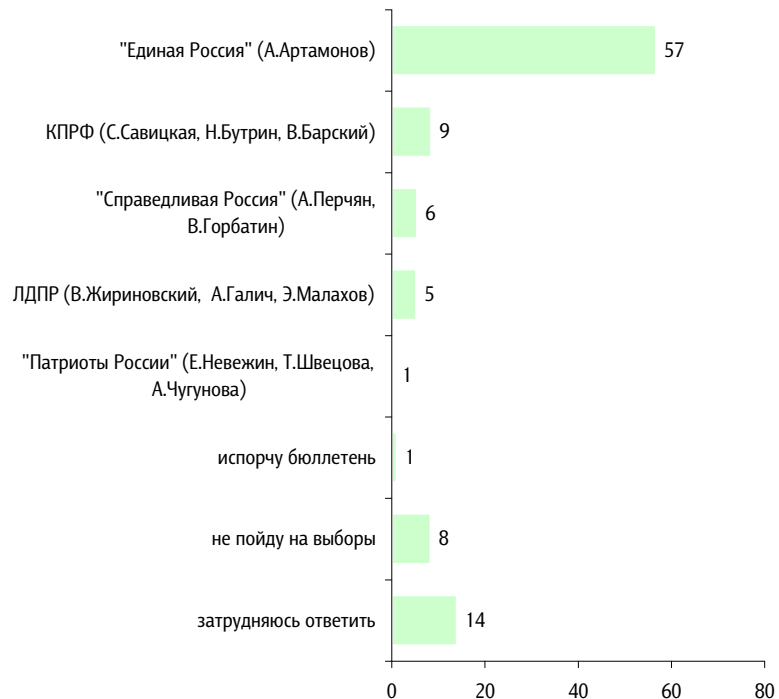


предварительный прогнозный расчет (в % от числа тех, кто примет участие в голосовании)



Калужская область

рейтинг (в % от всех опрошенных)

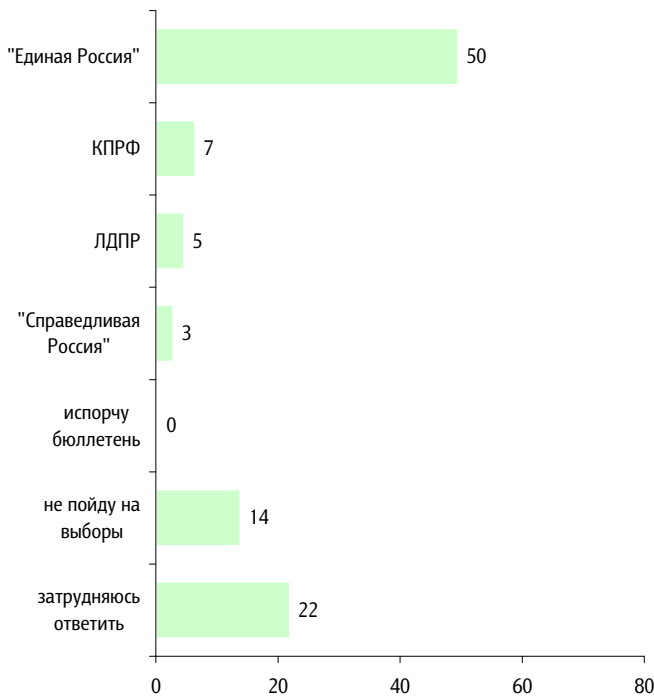


предварительный прогнозный расчет (в % от числа тех, кто примет участие в голосовании)

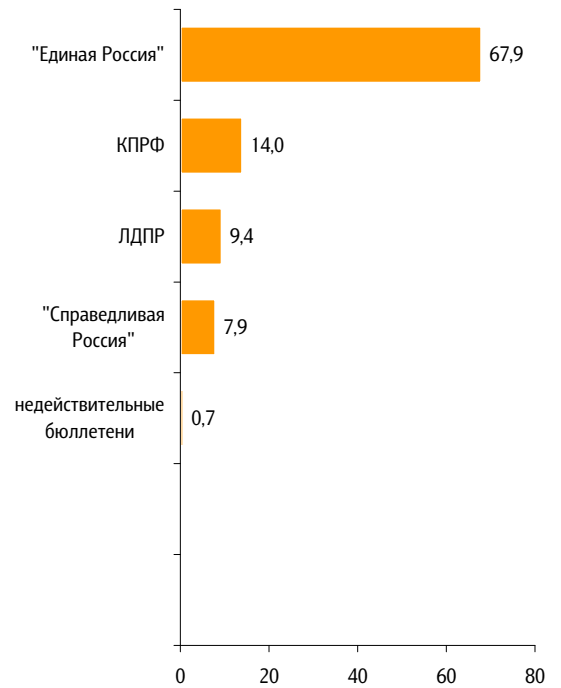


Курганская область

рейтинг (в % от всех опрошенных)

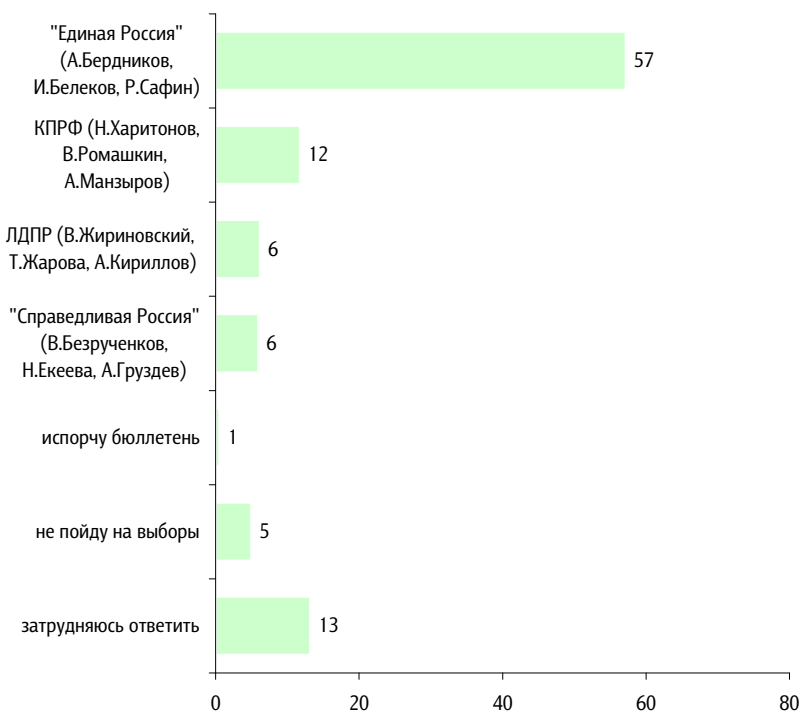


предварительный прогнозный расчет
(в % от числа тех, кто примет участие в голосовании)

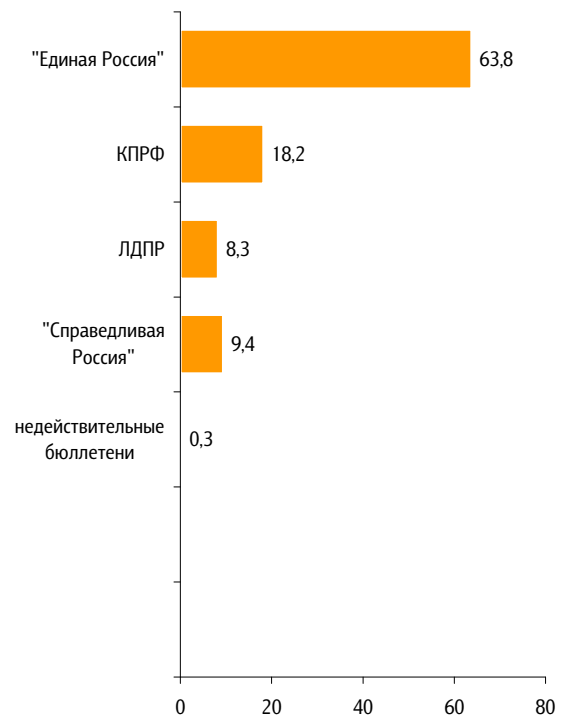


Республика Алтай

рейтинг (в % от всех опрошенных)

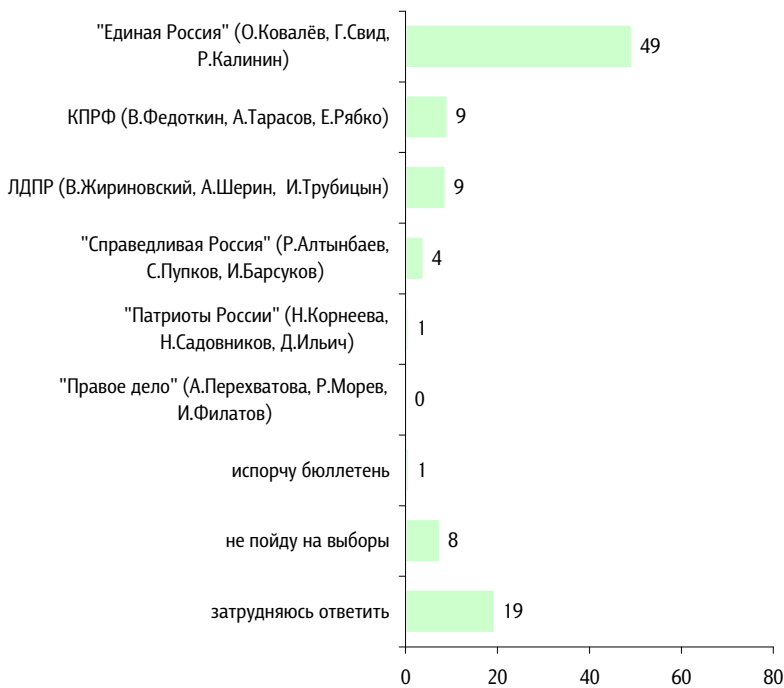


предварительный прогнозный расчет
(в % от числа тех, кто примет участие в голосовании)



Рязанская область

рейтинг (в % от всех опрошенных)



предварительный прогнозный расчет (в % от числа тех, кто примет участие в голосовании)

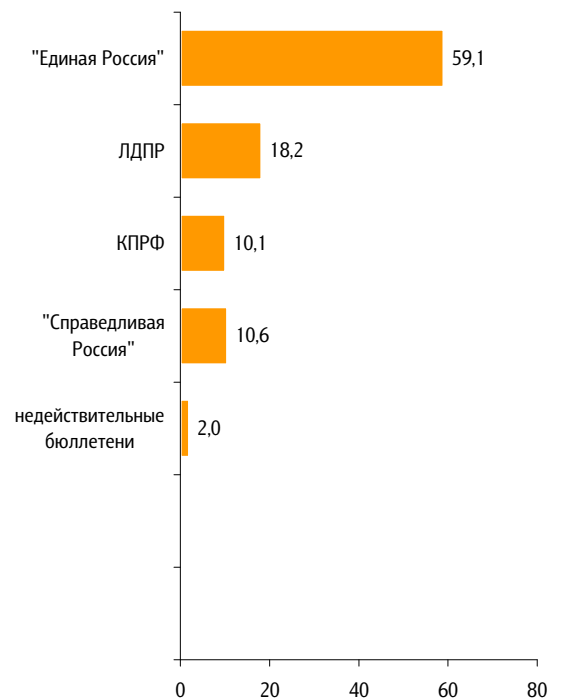


Свердловская область

рейтинг (в % от всех опрошенных)

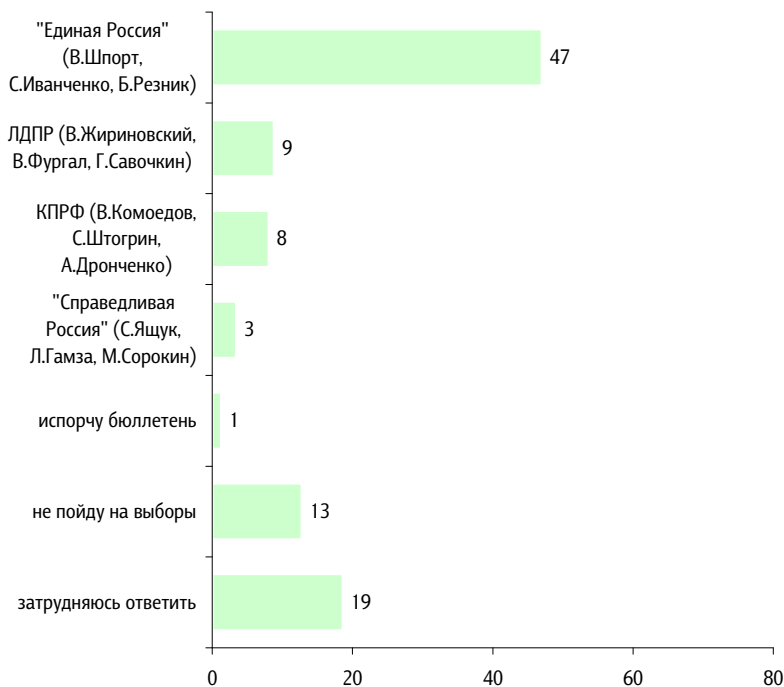


предварительный прогнозный расчет (в % от числа тех, кто примет участие в голосовании)

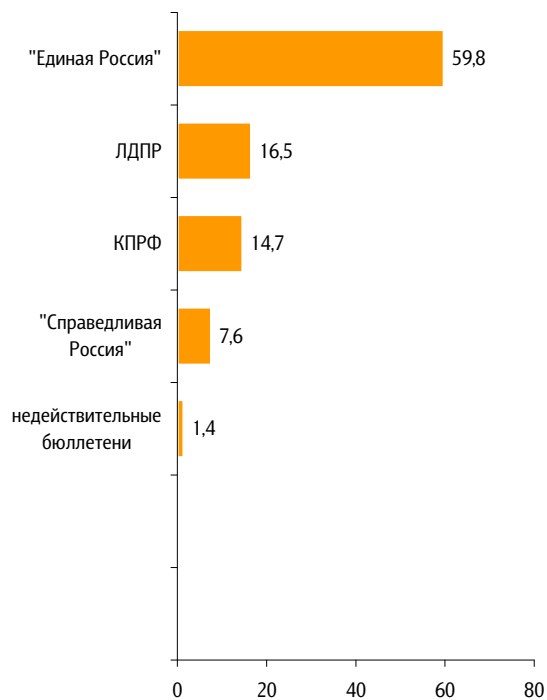


Хабаровский край

рейтинг (в % от всех опрошенных)



предварительный прогнозный расчет (в % от числа тех, кто примет участие в голосовании)



Ямало-Ненецкий автономный округ

рейтинг (в % от всех опрошенных)



предварительный прогнозный расчет (в % от числа тех, кто примет участие в голосовании)

